



**SECRETARÍA EJECUTIVA  
DEL SISTEMA  
ANTICORRUPCIÓN  
DEL ESTADO DE COAHUILA**

**INFORME DE AVANCE DE GESTIÓN  
FINANCIERA**

**SEGUNDO TRIMESTRE 2021**





## I. Información contable

- a) Estado de situación financiera al 30 de junio de 2021; (comparativo al 31 de diciembre del ejercicio anterior)
- b) Estado de actividades del segundo trimestre de 2021; (comparativo con el segundo trimestre del ejercicio anterior)
- c) Estado de actividades acumulado del 01 de enero al 30 de junio de 2021; (comparativo con el periodo del 01 de enero al 30 de junio del ejercicio anterior)
- d) Estado de variación en la hacienda pública del segundo trimestre de 2021
- e) Estado de variación en la hacienda pública del 01 de enero al 30 de junio de 2021
- f) Estado de cambios en la situación financiera del segundo trimestre de 2021
- g) Estado de cambios en la situación financiera del 01 de enero al 30 de junio de 2021
- h) Estado de flujos de efectivo del segundo trimestre de 2021; (comparativo con el segundo trimestre del ejercicio anterior)
- i) Estado de flujos de efectivo del 01 de enero al 30 de junio de 2021; (comparativo con el ejercicio anterior)
- j) Estado analítico del activo del segundo trimestre de 2021
- k) Estado analítico del activo del 01 de enero al 30 de junio de 2021
- l) Estado analítico de la deuda y otros pasivos, del segundo trimestre de 2021
- m) Estado analítico de la deuda y otros pasivos, del 01 de enero al 30 de junio de 2021
- n) Informe sobre pasivos contingentes al 30 de junio de 2021
- o) Notas de desglose a los estados financieros; (24 notas)
- p) Notas de memoria a los estados financieros del 01 de enero al 30 de junio de 2021; (2 notas)
- q) Notas de gestión administrativa a los estados financieros del segundo trimestre 2021; (16 notas)
- r) Balanza de comprobación detallada al cuarto nivel (cuenta) del segundo trimestre de 2021, incluyendo las cuentas de orden contables y presupuestarias
- s) Balanza de comprobación detallada al cuarto nivel (cuenta), acumulada del 01 de enero al 30 de junio de 2021, incluyendo las cuentas de orden contables y presupuestarias
- t) Informe o dictamen de los profesionales de auditoría independientes



## **II. Información presupuestaria**

- a) Estado analítico de ingresos, del que se derivará la presentación en clasificación económica, del 01 de enero al 30 de junio de 2021
- b) Estado analítico de ingresos, del que se derivará la presentación en clasificación por fuentes de financiamiento, del 01 de enero al 30 de junio de 2021
- c) Estado analítico de ingresos, del que se derivará la presentación en clasificación por rubros de ingresos, del 01 de enero al 30 de junio de 2021
- d) Estado analítico del ejercicio del presupuesto de egresos del 01 de enero al 30 de junio de 2021, por clasificación administrativa
- e) Estado analítico del ejercicio del presupuesto de egresos del 01 de enero al 30 de junio de 2021, por clasificación económica
- f) Estado analítico del ejercicio del presupuesto de egresos del 01 de enero al 30 de junio de 2021, por clasificación por objeto del gasto
- g) Estado analítico del ejercicio del presupuesto de egresos del 01 de enero al 30 de junio de 2021, por clasificación funcional
- h) Endeudamiento neto, financiamiento menos amortización del 01 de enero al 30 de junio de 2021
- i) Intereses de la deuda del 01 de enero al 30 de junio de 2021
- j) Un flujo de fondos que resuma todas las operaciones del 01 de enero al 30 de junio de 2021.

## **III. Información programática**

- a) Gasto por categoría programática del 01 de enero al 30 de junio de 2021
- b) Programas y proyectos de inversión del 01 de enero al 30 de junio de 2021
- c) Indicadores de resultados del 01 de enero al 30 de junio de 2021
- d) El cumplimiento de los objetivos, metas y satisfacción de necesidades proyectados en los programas a cargo de la entidad de conformidad con los indicadores aprobados en los programas presupuestarios correspondientes
- e) Los resultados de la evaluación del desempeño de los programas de la entidad federativa



#### **IV. Información adicional**

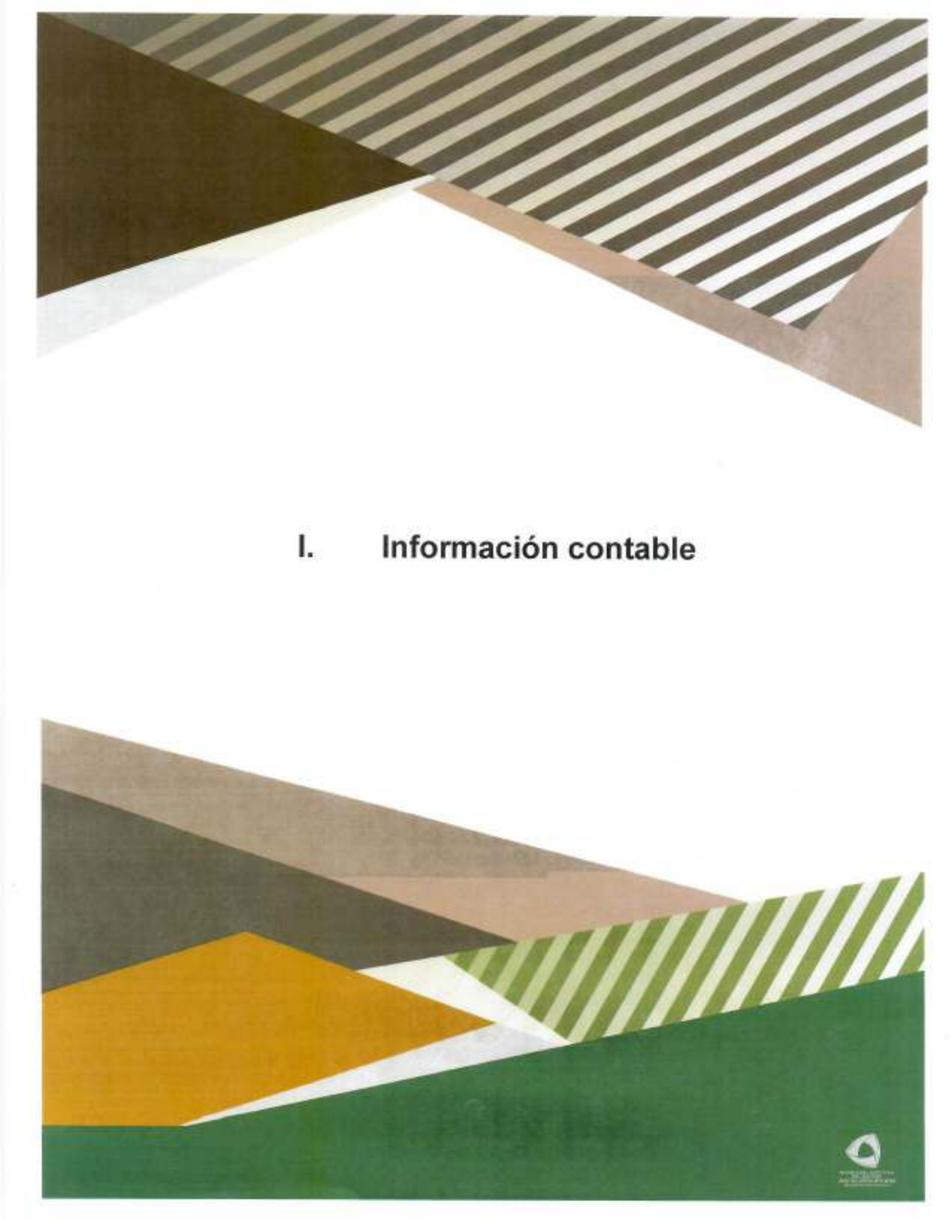
- a) La relación de bienes muebles que componen su patrimonio al 30 de junio de 2021
- b) La relación de bienes inmuebles que componen su patrimonio al 30 de junio de 2021
- c) El reporte de los esquemas bursátiles y de coberturas financieras del ente público
- d) La información respecto al ejercicio y destino del gasto federalizado, así como respecto al reintegro de los recursos federales no devengados, correspondiente al segundo trimestre de 2021
- e) El informe sobre la situación que guardan los proyectos de Asociaciones Público Privadas (APP)
- f) Archivo electrónico formato .DBF o .BAK
- g) Las conciliaciones bancarias de la totalidad de las cuentas propiedad de la entidad y sus respectivos anexos al 30 de junio de 2021
- h) el acuse generado por el software administrativo "Mirador Coahuila", correspondiente a la recepción de información digital del Informe de Avance de Gestión Financiera del segundo trimestre del año 2021.






## **V. Información derivada de la Ley de Disciplina Financiera de las Entidades Federativas y los Municipios**

- a) Estado de situación financiera detallado al 30 de junio de 2021; (comparativo al 31 de diciembre del ejercicio anterior)
- b) Informe analítico de la deuda pública y otros pasivos del 01 de enero al 30 de junio de 2021
- c) Informe analítico de obligaciones diferentes de financiamientos del 01 de enero al 30 de junio de 2021
- d) Balance presupuestario del 01 de enero al 30 de junio de 2021
- e) Estado analítico de ingresos detallado del 01 de enero al 30 de junio de 2021
- f) Estado analítico del ejercicio del presupuesto de egresos detallado del 01 de enero al 30 de junio de 2021, por clasificación por objeto del gasto
- g) Estado analítico del ejercicio del presupuesto de egresos detallado del 01 de enero al 30 de junio de 2021, por clasificación administrativa
- h) Estado analítico del ejercicio del presupuesto de egresos detallado del 01 de enero al 30 de junio de 2021, por clasificación funcional
- i) Estado analítico del ejercicio del presupuesto de egresos detallado del 01 de enero al 30 de junio de 2021, por clasificación de servicios personales por categoría
- j) El avance de las acciones, hasta en tanto se recupere el presupuesto sostenible de recursos disponibles
- k) Informar la fuente de los ingresos con la que se haya pagado el nuevo gasto
- l) La información relativa al cumplimiento de los convenios celebrados con la Secretaría de Hacienda y Crédito Público, en términos del Capítulo IV de la Ley de Disciplina Financiera de las Entidades Federativas y los Municipios.



**I. Información contable**








**a) Estado de situación financiera al 30 de junio de 2021**

SECRETARÍA EJECUTIVA DEL SISTEMA ANTICORUPCIÓN DEL ESTADO DE GUANAJUATO DE ZARAGOZA					
Estado de Situación Financiera					
Al 31 de junio de 2021 y al 31 de diciembre de 2020					
ACTIVO	2021	2020	PASIVO	2021	2020
<b>Activo Circulante</b>			<b>Pasivo Circulante</b>		
Efectos y Equivalentes	2,952,894.91	1,851,836.08 (BSF 1)	Cuentas por Pagar a Corto Plazo	1,385,436.33	1,541,894.32 (BSF 12)
Derechos a Recibir Efectivo o Equivalentes	117,926.40	81,046.39 (BSF 2)	Documentos por Pagar a Corto Plazo	0.00	0.00
Derechos a Recibir Bienes y Servicios	211,065.38	443.50 (BSF 3)	Porción a Corto Plazo de la Deuda Pública a Largo Plazo	0.00	0.00
Inventarios	0.00	0.00 (BSF 4)	Títulos y Valores a Corto Plazo	0.00	0.00
Almacenes	0.00	0.00 (BSF 5)	Pasivos Diferidos a Corto Plazo	0.00	0.00 (BSF 14)
Estimación por Pérdida o Deterioro de Activos Circulantes	0.00	0.00	Fondos y Bienes de Terceros en Garantía y/o Administración a Corto Plazo	0.00	0.00 (BSF 13)
Otros Activos Circulantes	0.00	0.00	Provisiones a Corto Plazo	993,595.87	0.00 (BSF 15)
<b>Total de Activos Circulantes</b>	<b>2,991,706.69</b>	<b>1,933,326.15</b>	Otros Pasivos a Corto Plazo	0.00	0.00
<b>Activo No Circulante</b>			<b>Total de Pasivos Circulantes</b>	<b>2,074,032.20</b>	<b>1,541,894.32</b>
Inversiones Financieras a Largo Plazo	0.00	0.00 (BSF 6)	<b>Pasivo No Circulante</b>		
Derechos a Recibir Efectivo o Equivalentes a Largo Plazo	62,500.00	62,599.00 (BSF 7)	Cuentas por Pagar a Largo Plazo	0.00	0.00
Bienes Inmuebles, Infraestructura y Construcciones en Proceso	0.00	0.00	Documentos por Pagar a Largo Plazo	0.00	0.00
Bienes Muebles	4,200,145.40	3,974,857.40 (BSF 8)	Deuda Pública a Largo Plazo	0.00	0.00
Activos Intangibles	0.00	0.00 (BSF 9)	Pasivos Diferidos a Largo Plazo	0.00	0.00
Depreciación, Deterioro y Amortización Acumulada de Bienes	-1,838,379.13	-1,412,303.82 (BSF 9)	Fondos y Bienes de Terceros en Garantía y/o en Administración a Largo Plazo	0.00	0.00
Adidas Diferidos	0.00	0.00	Provisiones a Largo Plazo	0.00	0.00
Estimación por Pérdida o Deterioro de Activos No Circulantes	0.00	0.00 (BSF 10)	<b>Total de Pasivos No Circulantes</b>	<b>0.00</b>	<b>0.00</b>
Otros Activos No Circulantes	0.00	0.00 (BSF 11)	<b>Total del Pasivo</b>	<b>2,074,032.20</b>	<b>1,541,894.32</b>
<b>Total de Activos No Circulantes</b>	<b>3,224,286.27</b>	<b>2,625,053.08</b>	<b>HACIENDA PÚBLICA PATRIMONIO</b>		
<b>Total del Activo</b>	<b>5,215,972.96</b>	<b>4,558,381.73</b>	Hacienda Pública Patrimonio Contribuido	0.00	0.00
			Aportaciones	0.00	0.00
			Donaciones de Capital	0.00	0.00
			Actualización de la Hacienda Pública Patrimonio	0.00	0.00
			<b>Hacienda Pública Patrimonio Generado</b>	<b>3,141,949.96</b>	<b>3,016,437.41</b>
			Resultados del Ejercicio (Ahorro/Desahorro)	128,453.66	258,176.31
			Resultados de Ejercicios Anteriores	2,908,370.44	2,750,194.13
			Reservas	0.00	0.00
			Reservas	0.00	0.00
			Rectificaciones de Resultados de Ejercicios Anteriores	49,116.97	49,116.97
			<b>Exceso o Insuficiencia en la Actualización de la Hacienda Pública Patrimonio</b>	<b>0.00</b>	<b>0.00</b>
			Resultado por Posición Monetaria	0.00	0.00
			Resultado por Tenencia de Activos no Monetarios	0.00	0.00
			<b>Total Hacienda Pública Patrimonio</b>	<b>3,141,949.96</b>	<b>3,016,437.41</b>
			<b>Total del Pasivo y Hacienda Pública Patrimonio</b>	<b>5,215,972.96</b>	<b>4,558,381.73</b>


Bajo protesta de decir verdad declaramos que los Estados Financieros y sus notas, son razonablemente correctos y son responsabilidad del emisor.

  
L.C. Jorge Armando Moreno Tovar  
Coordinador de Administración y Finanzas

  
Lic. Erida Alejandrina Acosta Reyes  
Directora de Administración y Finanzas

  
C.P. Rosalío Medina Martínez  
Secretario Técnico








**b) Estado de actividades del segundo trimestre de 2021**

SECRETARÍA EJECUTIVA DEL SISTEMA ANTICORUPCIÓN DEL ESTADO DE COAHUILA DE ZARAGOZA		
Estado de Actividades		
Del 01 de abril al 30 de junio de 2021 y 2020		
	2021	2020
<b>INGRESOS Y OTROS BENEFICIOS</b>		
<b>Ingresos de Gestión</b>		
Ingresos	87.79 (SA 1)	78.61
Cuentas y Aportaciones de Seguridad Social	0.00	0.00
Contribuciones de Mejoras	0.00	0.00
Derechos	0.00	0.00
Productos	0.00	0.00
Apropiamientos	57.72	78.61
Ingresos por venta de Bienes y Prestación de Servicios	0.00	0.00
Participaciones, Aportaciones, Convenios, Incentivos Derivados de la Colaboración Fiscal, Fondos Distintos de Aportaciones, Transferencias, Asignaciones, Subsidios y Subvenciones, y Pensiones y Jubilaciones	6,809,886.00 (SA 2)	6,874,886.00
Participaciones, Aportaciones, Convenios, Incentivos Derivados de la Colaboración Fiscal y Fondos Distintos de Aportaciones	0.00	0.00
Transferencias, Asignaciones, Subsidios y Subvenciones, y Pensiones y Jubilaciones	6,809,886.00	6,874,886.00
<b>Otros Ingresos y Beneficios</b>		
Ingresos Financieros	14,035.00 (SA 3)	2,734.82
Incremento por Variación de Inventarios	0.00	24.61
Distribución del Exceso de Estimaciones por Pérdida o Delencos u Obsolescencia	0.00	0.00
Disminución del Exceso de Provisiones	0.00	0.00
Otros Ingresos y Beneficios Varios	0.00	0.00
	14,035.00	2,759.43
<b>Total de Ingresos y Otros Beneficios</b>	<b>6,823,921.72</b>	<b>6,877,685.43</b>
<b>GASTOS Y OTRAS PÉRDIDAS</b>		
<b>Gastos de Funcionamiento</b>		
Servicios Personales	7,002,381.88 (SA 4)	6,024,844.82
Materiales y Suministros	4,335,455.27	4,524,715.34
Servicios Generales	241,132.78	219,927.22
Transferencias, Asignaciones, Subsidios y Otras Ayudas	1,427,793.30	1,190,191.76
Transferencias Internas y Asignaciones al Sector Público	0.00	0.00
Transferencias al Resto del Sector Público	0.00	0.00
Subsidios y Subvenciones	0.00	0.00
Ayudas Sociales	0.00	0.00
Pensiones y Jubilaciones	0.00	0.00
Transferencias a Fiduciarios, Mandatos y Contratos Análogos	0.00	0.00
Transferencias a la Seguridad Social	0.00	0.00
Donativos	0.00	0.00
Transferencias al Externo	0.00	0.00
Participaciones y Aportaciones	0.00	0.00
Participaciones	0.00	0.00
Aportaciones	0.00	0.00
Convenios	0.00	0.00
Intereses, Comisiones y Otros Gastos de la Deuda Pública	0.00	0.00
Intereses de la Deuda Pública	0.00	0.00
Comisiones de la Deuda Pública	0.00	0.00
Gastos de la Deuda Pública	0.00	0.00
Gasto por Coberturas	0.00	0.00
Ayudas Fiscales	0.00	0.00
Otros Gastos y Pérdidas Extraordinarias	0.00	0.00
Estruccionales, Depreciaciones, Deteriores, Obsolescencia y Amortizaciones	212,859.00	166,593.00
Provisiones	212,859.00	166,593.00
Distribución de Inventarios	0.00	0.00
Aumento por Insuficiencia de Estimaciones por Pérdida o Delencos u Obsolescencia	0.00	0.00
Aumento por Insuficiencia de Provisiones	0.00	0.00
Otros Gastos	0.00	0.00
Inversión Pública	0.00	0.00
Inversión Pública no Capitalizable	0.00	0.00
<b>Total de Gastos y Otras Pérdidas</b>	<b>7,214,431.55</b>	<b>6,291,407.95</b>
<b>Resultado del Ejercicio (Ahorro/Desahorro)</b>	<b>-390,509.83</b>	<b>-413,716.92</b>


Bajo protesta de decir verdad declaramos que los Estados Financieros y sus notas, son razonablemente correctos y son responsabilidad del emisor.

  
L.C. Jorge Armando Moreno Tovar  
Coordinador de Administración y Finanzas

  
Lic. Elide Alejandrina Acosta Reyes  
Directora de Administración y Finanzas

  
C.P. Rosario Medina Martínez  
Secretario Técnico







**c) Estado de actividades acumulado del 01 de  
enero al 30 de junio de 2021**





SECRETARÍA EJECUTIVA DEL SISTEMA ANTICORUPCIÓN DEL ESTADO DE CHIQUILA DE ZARAGOZA		
Estado de Actividades		
Del 01 de enero al 30 de julio de 2021 y 2020		
	2021	2020
<b>INGRESOS Y OTROS BENEFICIOS</b>		
<b>Ingresos de Origen</b>		
Impuestos	123.85 (SA 1)	78.91
Cuentas y Aportaciones de Seguridad Social	0.00	0.00
Contribuciones de Mejoras	0.00	0.00
Derechos	0.00	0.00
Productos	123.85	78.91
Apropiamientos	0.00	0.00
Ingresos por Venta de Bienes y Prestación de Servicios	0.00	0.00
<b>Participaciones, Aportaciones, Convenios, Incentivos Derivados de la Colaboración Fiscal, Fondos Distintos de Aportaciones, Transferencias, Asignaciones, Subsidios y Subvenciones, y Pensiones y Jubilaciones</b>	<b>13,619,712.00 (SA 2)</b>	<b>13,619,712.00</b>
Participaciones, Aportaciones, Convenios, Incentivos Derivados de la Colaboración Fiscal y Fondos Distintos de Aportaciones	0.00	0.00
Transferencias, Asignaciones, Subsidios y Subvenciones, y Pensiones y Jubilaciones	13,619,712.00	13,619,712.00
<b>Otros Ingresos y Beneficios</b>	<b>29,891.52 (SA 3)</b>	<b>7,118.81</b>
Ingresos Fiscales	0.00	63.70
Incremento por Variación de Inventarios	0.00	0.00
Disminución del Exceso de Estimaciones por Pérdida o Detenido u Obsolescencia	0.00	0.00
Disminución del Exceso de Provisiones	0.00	0.00
Otros Ingresos y Beneficios varios	29,891.52	7,055.11
<b>Total de Ingresos y Otros Beneficios</b>	<b>13,648,717.37</b>	<b>13,626,500.72</b>
<b>GASTOS Y OTRAS PÉRDIDAS</b>		
<b>Gastos de Funcionamiento</b>	<b>13,288,180.81 (SA 4)</b>	<b>11,994,478.83</b>
Servicios Personales	10,209,462.73	8,897,281.04
Materiales y Suministros	894,145.93	437,589.70
Servicios Generales	2,224,569.99	2,260,108.09
<b>Transferencias, Asignaciones, Subsidios y Otras Ayudas</b>	<b>0.00</b>	<b>0.00</b>
Transferencias Internas y Asignaciones al Sector Público	0.00	0.00
Transferencias al Resto del Sector Público	0.00	0.00
Subsidios y Subvenciones	0.00	0.00
Ayudas Sociales	0.00	0.00
Pensiones y Jubilaciones	0.00	0.00
Transferencias a Fideicomisos, Mandatos y Contratos Análogos	0.00	0.00
Transferencias a la Seguridad Social	0.00	0.00
Donativos	0.00	0.00
Transferencias al Exterio	0.00	0.00
<b>Participaciones y Aportaciones</b>	<b>0.00</b>	<b>0.00</b>
Participaciones	0.00	0.00
Aportaciones	0.00	0.00
Convenios	0.00	0.00
<b>Intereses, Comisiones y Otros Gastos de la Deuda Pública</b>	<b>0.00</b>	<b>0.00</b>
Intereses de la Deuda Pública	0.00	0.00
Comisiones de la Deuda Pública	0.00	0.00
Gastos de la Deuda Pública	0.00	0.00
Costo por Coberturas	0.00	0.00
Apoyo Financiero	0.00	0.00
<b>Otros Gastos y Pérdidas Extraordinarias</b>	<b>426,875.31</b>	<b>334,129.89</b>
Estimaciones, Depreciaciones, Deterioro, Obsolescencia y Amortizaciones	426,875.31	333,130.08
Provisiones	0.00	0.00
Distribución de Inventario	0.00	0.00
Aumento por Insuficiencia de Estimaciones por Pérdida o Detenido u Obsolescencia	0.00	0.00
Aumento por Insuficiencia de Provisiones	0.00	0.00
Otros Gastos	0.00	0.00
<b>Inversión Pública</b>	<b>0.00</b>	<b>0.00</b>
Inversión Pública no Capitalizable	0.00	0.00
<b>Total de Gastos y Otras Pérdidas</b>	<b>13,524,283.82</b>	<b>11,827,694.89</b>
<b>Resultado del Ejercicio (Ahorro/Desahorro)</b>	<b>124,433.55</b>	<b>1,798,805.83</b>

Bajo protesta de decir verdad declaramos que los Estados Financieros y sus notas, son razonablemente correctos y son responsabilidad del emisor.

  
L.C. Jorge Armando Moreno Tovar  
Coordinador de Administración y Finanzas

  
Lic. Elidé Alejandrina Acosta Reyes  
Directora de Administración y Finanzas

  
C.P. Rosalío Medina Martínez  
Secretario Técnico



**d) Estado de variación en la hacienda pública del segundo trimestre de 2021**




SECRETARÍA EJECUTIVA DEL SISTEMA ANTICORUPCIÓN DEL ESTADO DE GUATEMALA					
Estado de Variación en la Hacienda Pública					
Del 01 de abril al 30 de junio de 2021					
Concepto	Hacienda Pública / Patrimonio Contribuido	Hacienda Pública / Patrimonio Generado de Ejercicios Anteriores	Hacienda Pública / Patrimonio Generado del Ejercicio	Exceso o Insuficiencia en la Actualización de la Hacienda Pública / Patrimonio	Total
Hacienda Pública / Patrimonio Contribuido Neto de 2021	0.00				0.00
Aportaciones	0.00				0.00
Desahucios de Capital	0.00				0.00
Actualización de la Hacienda Pública/ Patrimonio	0.00				0.00
Hacienda Pública / Patrimonio Generado Neto de 2021		2,816,487.41	615,936.33		3,432,423.74
Resultados del Ejercicio (Renta/Desahucio)			615,936.33		615,936.33
Resultados de Ejercicios Anteriores		2,968,370.44			2,968,370.44
Reventas		0.00			0.00
Reservas		0.00			0.00
Rectificaciones de Resultados de Ejercicios Anteriores		48,116.97			48,116.97
Exceso o Insuficiencia en la Actualización de la Hacienda Pública / Patrimonio Neto de 2021				0.00	0.00
Resultado por Posición Monetaria				0.00	0.00
Resultado por Tenencia de Activos no Monetarios				0.00	0.00
Hacienda Pública / Patrimonio Neto Fiscal al 31 de junio de 2021	0.00	3,416,607.41	615,936.33	0.00	4,032,543.74
Cambios en la Hacienda Pública / Patrimonio Contribuido Neto de 2021	0.00				0.00
Aportaciones	0.00				0.00
Desahucios de Capital	0.00				0.00
Actualización de la Hacienda Pública/ Patrimonio	0.00				0.00
Variaciones de la Hacienda Pública / Patrimonio Generado Neto de 2021		615,936.33	-390,482.83		-290,482.83
Resultados del Ejercicio (Renta/Desahucio)			-390,482.83		-390,482.83
Resultados de Ejercicios Anteriores		615,936.33	-615,936.33		0.00
Reventas			0.00		0.00
Reservas			0.00		0.00
Rectificaciones de Resultados de Ejercicios Anteriores			0.00		0.00
Cambios en el Exceso o Insuficiencia en la Actualización de la Hacienda Pública / Patrimonio Neto de 2021				0.00	0.00
Resultado por Posición Monetaria				0.00	0.00
Resultado por Tenencia de Activos no Monetarios				0.00	0.00
Hacienda Pública / Patrimonio Neto Fiscal al 30 de junio de 2021	0.00	3,532,423.74	-390,482.83	0.00	3,141,940.91

Bajo protesta de decir verdad declaramos que los Estados Financieros y sus notas, son razonablemente correctos y son responsabilidad del emisor.

  
 L.C. Jorge Armando Moreno Tovar  
 Coordinador de Administración y Finanzas

  
 Lic. Elidé Alejandrina Acosta Reyes  
 Directora de Administración y Finanzas

  
 C.P. Rosalío Medina Martínez  
 Secretario Técnico





**e) Estado de variación en la hacienda  
pública del 01 de enero al 30 de junio de  
2021**



SECRETARÍA EJECUTIVA DEL SISTEMA ANTICORUPCIÓN DEL AYUNTAMIENTO DE SAN VICENTE DE CACHO					
Estado de Variación en la Hacienda Pública					
Del 01 de enero al 30 de junio de 2021					
Categoría	Hacienda Pública / Patrimonio Contributivo	Hacienda Pública / Patrimonio Gerencial de Ejercicios Anteriores	Hacienda Pública / Patrimonio Gerencial del Ejercicio	Exceso o Insuficiencia en la Actualización de la Hacienda Pública / Patrimonio	Total
Hacienda Pública / Patrimonio Contributivo Neto de 2020 (DWH 1)	0.00				0.00
Aportaciones	0.00				0.00
Desviaciones de Capital	0.00				0.00
Actualización de la Hacienda Pública/ Patrimonio	0.00				0.00
Hacienda Pública / Patrimonio Gerencial Neto de 2020		2,798,211.18	218,176.31		3,016,487.41
Resultados del Ejercicio (Abono/Desahorro)			218,176.31		218,176.31
Resultados de Ejercicios Anteriores		2,750,194.13			2,750,194.13
Reservas		0.00			0.00
Reservas		0.00			0.00
Rectificaciones de Resultados de Ejercicios Anteriores		48,118.07			48,118.07
Exceso o Insuficiencia en la Actualización de la Hacienda Pública / Patrimonio Neto de 2020				0.00	0.00
Resultado por Posición Monetaria				0.00	0.00
Resultado por Tenencia de Activos no Monetarios				0.00	0.00
Hacienda Pública / Patrimonio Neto Real de 2020	0.00	2,798,211.18	218,176.31	0.00	3,016,487.41
Cambios en la Hacienda Pública / Patrimonio Contributivo Neto de 2021	0.00				0.00
Aportaciones	0.00				0.00
Desviaciones de Capital	0.00				0.00
Actualización de la Hacienda Pública/ Patrimonio	0.00				0.00
Variaciones en la Hacienda Pública / Patrimonio Gerencial Neto de 2021 (DWH 2)		218,176.31	-82,722.78		125,453.53
Resultados del Ejercicio (Abono/Desahorro)			125,453.53		125,453.53
Resultados de Ejercicios Anteriores		218,176.31	-218,176.31		0.00
Reservas		0.00			0.00
Reservas		0.00			0.00
Rectificaciones de Resultados de Ejercicios Anteriores			0.00		0.00
Cambios en el Exceso o Insuficiencia en la Actualización de la Hacienda Pública / Patrimonio Neto de 2021				0.00	0.00
Resultado por Posición Monetaria				0.00	0.00
Resultado por Tenencia de Activos no Monetarios				0.00	0.00
Hacienda Pública / Patrimonio Neto Real al 30 de junio de 2021	0.00	3,016,487.41	125,453.53	0.00	3,141,940.94

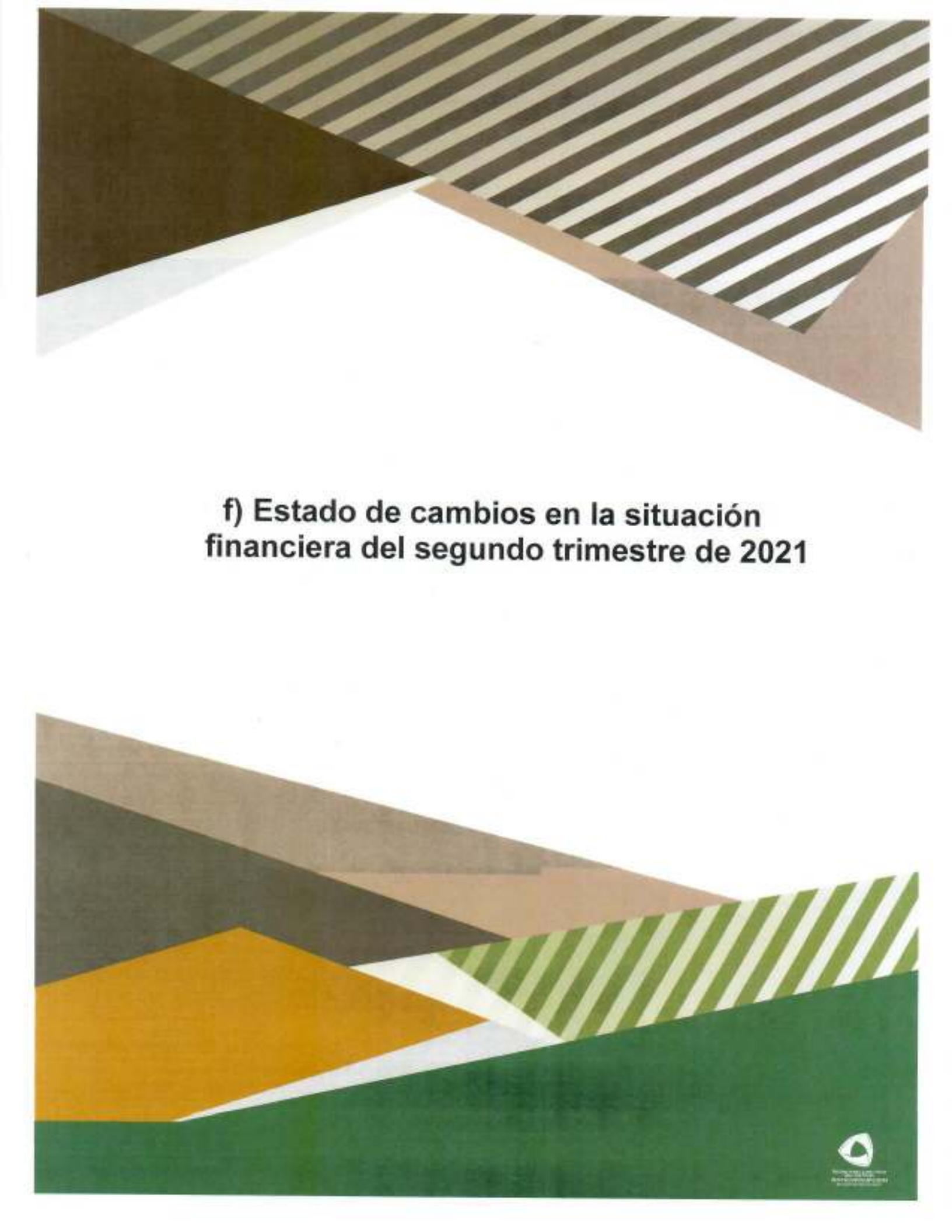
Bajo protesta de decir verdad declaramos que los Estados Financieros y sus notas, son razonablemente correctos y son responsabilidad del emisor.

  
L.C. Jorge Armando Moreno Tovar  
Coordinador de Administración y Finanzas

  
Lic. Elide Alejandrina Acosta Reyes  
Directora de Administración y Finanzas

  
Q.P. Rosalío Medina Martínez  
Secretario Técnico





**f) Estado de cambios en la situación  
financiera del segundo trimestre de 2021**

## SECRETARÍA EJECUTIVA DEL SISTEMA ANTICORRUPCIÓN DEL ESTADO DE COAHUILA DE ZARAGOZA

Estado de Cambios en la Situación Financiera

Del 01 de abril al 30 de junio de 2021


	Origen	Aplicación
<b>ACTIVO</b>		
<b>Activo Circulante</b>	<b>283,088.05</b>	<b>892,319.32</b>
Efectivo y Equivalentes	71,007.55	667,631.32
Derechos a Recibir Efectivo o Equivalentes	0.00	242,095.67
Derechos a Recibir Bienes o Servicios	0.00	24,995.65
Inventarios	71,007.50	0.00
Almacenes	0.00	0.00
Estimación por Pérdida o Deterioro de Activos Circulantes	0.00	0.00
Otros Activos Circulantes	0.00	0.00
<b>Activo No Circulante</b>	<b>212,050.59</b>	<b>25,288.00</b>
Inversiones Financieras a Largo Plazo	0.00	0.00
Derechos a Recibir Efectivo o Equivalentes a Largo Plazo	0.00	0.00
Bienes Inmuebles, Infraestructura y Construcciones en Proceso	0.00	0.00
Bienes Muebles	0.00	25,288.00
Activos Intangibles	0.00	0.00
Depreciación, Deterioro y Amortización Acumulada de Bienes	212,050.50	0.00
Activos Diferidos	0.00	0.00
Estimación por Pérdida o Deterioro de Activos no Circulantes	0.00	0.00
Otros Activos no Circulantes	0.00	0.00
<b>PASIVO</b>	<b>699,744.10</b>	<b>0.00</b>
<b>Pasivo Circulante</b>	<b>699,744.10</b>	<b>0.00</b>
Cuentas por Pagar a Corto Plazo	350,175.17	0.00
Documentos por Pagar a Corto Plazo	0.00	0.00
Porción a Corto Plazo de la Deuda Pública a Largo Plazo	0.00	0.00
Títulos y Valores a Corto Plazo	0.00	0.00
Pasivos Diferidos a Corto Plazo	0.00	0.00
Fondos y Bienes de Terceros en Garantía y/o Administración a Corto Plazo	0.00	0.00
Provisiones a Corto Plazo	349,568.93	0.00
Otros Pasivos a Corto Plazo	0.00	0.00
<b>Pasivo No Circulante</b>	<b>0.00</b>	<b>0.00</b>
Cuentas por Pagar a Largo Plazo	0.00	0.00
Documentos por Pagar a Largo Plazo	0.00	0.00
Deuda Pública a Largo Plazo	0.00	0.00
Pasivos Diferidos a Largo Plazo	0.00	0.00
Fondos y Bienes de Terceros en Garantía y/o en Administración a Largo Plazo	0.00	0.00
Provisiones a Largo Plazo	0.00	0.00
<b>HACIENDA PÚBLICA/PATRIMONIO</b>	<b>218,176.31</b>	<b>608,659.14</b>
<b>Hacienda Pública/Patrimonio Contribuido</b>	<b>0.00</b>	<b>0.00</b>
Aportaciones	0.00	0.00
Donaciones de Capital	0.00	0.00
Actualización de la Hacienda Pública/Patrimonio	0.00	0.00
<b>Hacienda Pública/Patrimonio Generado</b>	<b>218,176.31</b>	<b>608,659.14</b>
Resultados del Ejercicio (Ahorro Desahorro)	0.00	608,659.14
Resultados de Ejercicios Anteriores	218,176.31	0.00
Revalúos	0.00	0.00
Reservas	0.00	0.00
Rectificaciones de Resultados de Ejercicios Anteriores	0.00	0.00
<b>Exceso o Insuficiencia en la Actualización de la Hacienda Pública/Patrimonio</b>	<b>0.00</b>	<b>0.00</b>
Resultado por Posición Monetaria	0.00	0.00
Resultado por Tenencia de Activos no Monetarios	0.00	0.00

Bajo protesta de decir verdad declaramos que los Estados Financieros y sus notas, son razonablemente correctos y son responsabilidad del emisor.

L.C. Jorge Arrando Moreno Tovar  
Coordinador de Administración y  
Finanzas

Lic. Elida Alejandrina Acosta Reyes  
Directora de Administración y  
Finanzas

C.P. Rosalío Medina Martínez  
Secretario Técnico




**g) Estado de cambios en la situación  
financiera del 01 de enero al 30 de junio  
de 2021**





**SECRETARÍA EJECUTIVA DEL SISTEMA ANTICORRUPCIÓN DEL ESTADO DE COAHUILA DE ZARAGOZA**  
**Estado de Cambios en la Situación Financiera**  
**Del 01 de enero al 30 de junio de 2021**

	Origen	Aplicación
<b>ACTIVO</b>	<b>426,075.31</b>	<b>1,063,866.54</b>
<b>Activo Circulante</b>	<b>0.00</b>	<b>1,068,378.54</b>
Efectivo y Equivalentes	0.00	810,848.85
Derechos a Recibir Efectivo o Equivalentes	0.00	36,907.81
Derechos a Recibir Bienes o Servicios	0.00	210,621.88
Inventarios	0.00	0.00
Almacenes	0.00	0.00
Estimación por Pérdida o Deterioro de Activos Circulantes	0.00	0.00
Otros Activos Circulantes	0.00	0.00
<b>Activo No Circulante</b>	<b>426,075.31</b>	<b>25,288.00</b>
Inversiones Financieras a Largo Plazo	0.00	0.00
Derechos a Recibir Efectivo o Equivalentes a Largo Plazo	0.00	0.00
Bienes Inmuebles, Infraestructura y Construcciones en Proceso	0.00	0.00
Bienes Muebles	0.00	25,288.00
Activos Intangibles	0.00	0.00
Depreciación, Deterioro y Amortización Acumulada de Bienes	426,075.31	0.00
Activos Diferidos	0.00	0.00
Estimación por Pérdida o Deterioro de Activos no Circulantes	0.00	0.00
Otros Activos no Circulantes	0.00	0.00
<b>PASIVO</b>	<b>690,696.00</b>	<b>168,457.99</b>
<b>Pasivo Circulante</b>	<b>690,696.00</b>	<b>168,457.99</b>
Cuentas por Pagar a Corto Plazo	0.00	0.00
Documentos por Pagar a Corto Plazo	0.00	168,457.99
Porción a Corto Plazo de la Deuda Pública a Largo Plazo	0.00	0.00
Títulos y Valores a Corto Plazo	0.00	0.00
Pasivos Diferidos a Corto Plazo	0.00	0.00
Fondos y Bienes de Terceros en Garantía y/o Administración a Corto Plazo	0.00	0.00
Provisiones a Corto Plazo	690,696.00	0.00
Otros Pasivos a Corto Plazo	0.00	0.00
<b>Pasivo No Circulante</b>	<b>0.00</b>	<b>0.00</b>
Cuentas por Pagar a Largo Plazo	0.00	0.00
Documentos por Pagar a Largo Plazo	0.00	0.00
Deuda Pública a Largo Plazo	0.00	0.00
Pasivos Diferidos a Largo Plazo	0.00	0.00
Fondos y Bienes de Terceros en Garantía y/o en Administración a Largo Plazo	0.00	0.00
Provisiones a Largo Plazo	0.00	0.00
<b>HACIENDA PÚBLICA/PATRIMONIO</b>	<b>218,176.31</b>	<b>92,722.76</b>
<b>Hacienda Pública/Patrimonio Contribuido</b>	<b>0.00</b>	<b>0.00</b>
Aportaciones	0.00	0.00
Donaciones de Capital	0.00	0.00
Actualización de la Hacienda Pública/Patrimonio	0.00	0.00
<b>Hacienda Pública/Patrimonio Generado</b>	<b>218,176.31</b>	<b>92,722.76</b>
Resultados del Ejercicio (Ahorro/Desahorro)	0.00	92,722.76
Resultados de Ejercicios Anteriores	218,176.31	0.00
Reservas	0.00	0.00
Reservas	0.00	0.00
Rectificaciones de Resultados de Ejercicios Anteriores	0.00	0.00
<b>Exceso o Insuficiencia en la Actualización de la Hacienda Pública/Patrimonio</b>	<b>0.00</b>	<b>0.00</b>
Resultado por Posición Monetaria	0.00	0.00
Resultado por Tenencia de Activos no Monetarios	0.00	0.00

Bajo protesta de decir verdad declaramos que los Estados Financieros y sus notas son razonablemente correctos y son responsabilidad del emisor.

  
 L.C. Jorge Armándo Moreno Tovar  
 Coordinador de Administración y  
 Finanzas

  
 Lic. Elida Alejandrina Acosta Bayes  
 Directora de Administración y  
 Finanzas


  
 C.P. Rosalío Medina Martínez  
 Secretario Técnico


The background of the page is composed of several overlapping geometric shapes. At the top, there is a large area with diagonal stripes in shades of brown and tan. Below this, there are solid-colored shapes in dark brown, light brown, and white. In the lower half, there are more shapes in shades of brown, grey, orange, and green. A diagonal stripe pattern in shades of green and white is also present in the lower right area.


**h) Estado de flujos de efectivo del segundo trimestre de 2021**

SECRETARÍA EJECUTIVA DEL SISTEMA ANTICORRUPCIÓN DEL ESTADO DE COAHUILA DE ZARAGOZA		
Estado de Flujos de Efectivo		
Del 01 de abril al 30 de junio de 2021 y 2020		
Concepto	2021	2020
<b>Flujos de Efectivo de las Actividades de Operación</b>		
<b>Origen</b>		
Ingresos	7,694,700.37	6,124,646.10
Cuentas y Aportaciones de Seguridad Social	0.00	0.00
Contribuciones de Mejoras	0.00	0.00
Derivados	0.00	0.00
Productos	0.00	0.00
Aprovechamientos	57.72	76.91
Ingresos por Venta de Bienes y Prestación de Servicios	0.00	0.00
Participaciones, Aportaciones, Contribuciones, Incentivos Derivados de la Colaboración Fiscal y Fondos Distintos de Aportaciones	0.00	0.00
Transferencias, Asignaciones, Subsidios y Subvenciones, y Pensiones y Jubilaciones	6,808,856.00	6,574,880.00
Otros Orígenes de Operación	794,796.65	449,827.19
<b>Aplicación</b>	<b>7,239,427.20</b>	<b>6,201,407.95</b>
Servicios Personales	5,333,455.27	4,624,715.04
Materiales y Suministros	241,132.78	210,937.22
Servicios Generales	1,427,793.00	1,190,191.79
Transferencias Internas y Asignaciones al Sector Público	0.00	0.00
Transferencias al resto del Sector Público	0.00	0.00
Subsidios y Subvenciones	0.00	0.00
Ayudas Sociales	0.00	0.00
Pensiones y Jubilaciones	0.00	0.00
Transferencias a Fideicomisos, Mandatos y Contratos Análogos	0.00	0.00
Transferencias a la Seguridad Social	0.00	0.00
Donativos	0.00	0.00
Transferencias al Externo	0.00	0.00
Participaciones	0.00	0.00
Aportaciones	0.00	0.00
Convenios	0.00	0.00
Otras Aplicaciones de Operación	0.00	0.00
<b>Flujos Netos de Efectivo por Actividades de Operación</b>	<b>237,046.15</b>	<b>166,563.03</b>
	<b>365,273.17 (EFE 3)</b>	<b>-75,761.86</b>
<b>Flujos de Efectivo de las Actividades de Inversión</b>		
<b>Origen</b>		
Bienes Inmuebles, Infraestructura y Construcciones en Proceso	212,050.00	166,563.03
Bienes Muebles	0.00	0.00
Otros Orígenes de Inversión	0.00	0.00
<b>Aplicación</b>	<b>212,050.00</b>	<b>166,563.03</b>
Bienes Inmuebles, Infraestructura y Construcciones en Proceso	26,296.00	41,678.00
Bienes Muebles	0.00	0.00
Otras Aplicaciones de Inversión	26,296.00 (EFE 2)	41,678.00
<b>Flujos Netos de Efectivo por Actividades de Inversión</b>	<b>0.00</b>	<b>0.00</b>
<b>Flujo de Efectivo de las Actividades de Financiamiento</b>		
<b>Origen</b>		
Endeudamiento Neto	0.00	0.00
Interno	0.00	0.00
Externo	0.00	0.00
Otros Orígenes de Financiamiento	0.00	0.00
<b>Aplicación</b>	<b>0.00</b>	<b>0.00</b>
Servicios de la Deuda	0.00	0.00
Interno	0.00	0.00
Externo	0.00	0.00
Otras Aplicaciones de Financiamiento	0.00	0.00
<b>Flujos Netos de Efectivo por Actividades de Financiamiento</b>	<b>0.00</b>	<b>0.00</b>
<b>Incremento/Disminución Neta en el Efectivo y Equivalentes al Efectivo</b>	<b>542,835.87</b>	<b>48,122.20</b>
<b>Efectivo y Equivalentes al Efectivo al Inicio del Ejercicio</b>	<b>2,120,649.24</b>	<b>3,590,700.66</b>
<b>Efectivo y Equivalentes al Efectivo al Final del Ejercicio</b>	<b>2,662,484.91 (EFE 1)</b>	<b>3,626,823.04</b>


Bajo protesta de decir verdad declaramos que los Estados Financieros y sus notas, son razonablemente correctos y son responsabilidad del emisor.

  
L.C. Jorge Armando Moreno Tovar  
Coordinador de Administración y Finanzas

  
Lic. Elidé Alejandrina Acosta Reyes  
Directora de Administración y Finanzas

  
C.P. Rosalío Medina Martínez  
Secretario Técnico








**i) Estado de flujos de efectivo del 01 de  
enero al 30 de junio de 2021**

SECRETARÍA EJECUTIVA DEL SISTEMA ANTICORRUPCIÓN DEL ESTADO DE COAHUILA DE ZARAGOZA		
Estado de Flujos de Efectivo		
Del 01 de enero al 30 de junio de 2021 y del 01 de enero al 31 de diciembre de 2020		
Concepto	2021	2020
<b>Flujos de Efectivo de las Actividades de Operación</b>		
<b>Origen</b>	<b>14,340,313.04</b>	<b>29,538,935.86</b>
Ingresos	0.00	0.00
Cuentas y Aportaciones de Seguridad Social	0.00	0.00
Contribuciones de Mejoras	0.00	0.00
Derechos	0.00	0.00
Productos	123.86	335.08
Aprovechamientos	0.00	0.00
Ingresos por Venta de Bienes y Prestación de Servicios	0.00	0.00
Participaciones, Aportaciones, Convenios, Incentivos Derivados de la Colaboración Fiscal y Fondos Distintos de Aportaciones	0.00	0.00
Transferencias, Asignaciones, Subsidios y Subvenciones, y Pensiones y Jubilaciones	13,619,712.00	28,091,778.86
Otros Orígenes de Operación	720,477.19	446,821.86
<b>Aplicación</b>	<b>13,930,251.50</b>	<b>27,964,990.21</b>
Servicios Personales	10,209,482.72	19,277,167.30
Materiales y Suministros	654,145.93	970,390.18
Servicios Generales	2,224,059.85	6,508,661.79
Transferencias Internas y Asignaciones al Sector Público	0.00	0.00
Transferencias al resto del Sector Público	0.00	0.00
Subsidios y Subvenciones	0.00	0.00
Ayudas Sociales	0.00	0.00
Pensiones y Jubilaciones	0.00	0.00
Transferencias a Fideicomisos, Mandatos y Contratos Análogos	0.00	0.00
Transferencias a la Seguridad Social	0.00	0.00
Donativos	0.00	0.00
Transferencias al Externo	0.00	0.00
Participaciones	0.00	0.00
Aportaciones	0.00	0.00
Convenios	0.00	0.00
Otros Aplicaciones de Operación	832,052.99	729,770.94
<b>Flujos Netos de Efectivo por Actividades de Operación</b>	<b>-410,081.54</b>	<b>593,945.65</b>
<b>Flujos de Efectivo de las Actividades de Inversión</b>		
<b>Origen</b>	<b>426,075.31</b>	<b>697,288.21</b>
Bienes Inmuebles, Infraestructura y Construcciones en Proceso	0.00	0.00
Bienes Muebles	0.00	0.00
Otros Orígenes de Inversión	426,075.31	697,288.21
<b>Aplicación</b>	<b>25,288.00</b>	<b>717,684.11</b>
Bienes Inmuebles, Infraestructura y Construcciones en Proceso	0.00	0.00
Bienes Muebles	25,288.00	717,684.11
Otras Aplicaciones de Inversión	0.00	0.00
<b>Flujos Netos de Efectivo por Actividades de Inversión</b>	<b>-400,787.31</b>	<b>-20,395.90</b>
<b>Flujo de Efectivo de las Actividades de Financiamiento</b>		
<b>Origen</b>	<b>6.60</b>	<b>0.00</b>
Endeudamiento Neto	0.00	0.00
Interno	0.00	0.00
Externo	0.00	0.00
Otros Orígenes de Financiamiento	0.00	0.00
<b>Aplicación</b>	<b>6.60</b>	<b>0.00</b>
Servicios de la Deuda	0.00	0.00
Interno	0.00	0.00
Externo	0.00	0.00
Otras Aplicaciones de Financiamiento	0.00	0.00
<b>Flujos Netos de Efectivo por Actividades de Financiamiento</b>	<b>0.00</b>	<b>0.00</b>
<b>Incremento/Distribución Neta en el Efectivo y Equivalentes al Efectivo</b>	<b>810,848.86</b>	<b>573,549.75</b>
<b>Efectivo y Equivalentes al Efectivo al Inicio del Ejercicio</b>	<b>1,851,836.06</b>	<b>1,278,286.31</b>
<b>Efectivo y Equivalentes al Efectivo al Final del Ejercicio</b>	<b>2,662,684.91</b>	<b>1,851,836.06</b>

Bajo protesta de decir verdad declaramos que los Estados Financieros y sus notas, son razonablemente correctos y son responsabilidad del emisor.

  
L.C. Jorge Armando Moreno Tovar  
Coordinador de Administración y Finanzas

  
Lic. Elidé Alejandrina Acosta Reyes  
Directora de Administración y Finanzas

  
C.P. Rosario Medina Martínez  
Secretario Técnico



**j) Estado analítico del activo del segundo trimestre de 2021**




## SECRETARÍA EJECUTIVA DEL SISTEMA ANTICORRUPCIÓN DEL ESTADO DE COAHUILA DE ZARAGOZA


## Estado Analítico del Activo


Del 01 de abril al 30 de junio de 2021


Concepto	Saldo Inicial 1	Carga del Periodo 2	Abonos del Periodo 3	Saldo Final 4 (1+2-3)	Variación del Periodo (4-1)
<b>ACTIVO</b>	<b>4,306,711.69</b>	<b>19,489,005.56</b>	<b>19,179,744.29</b>	<b>5,215,972.96</b>	<b>309,261.27</b>
<b>Activo Circulante</b>	<b>2,495,652.92</b>	<b>19,463,717.56</b>	<b>18,967,693.79</b>	<b>2,991,706.69</b>	<b>496,023.77</b>
Efectivo y Equivalentes	2,120,649.24	12,565,754.92	12,023,719.25	2,662,684.91	542,035.67
Derechos a Recibir Efectivo o Equivalentes	92,960.75	6,866,992.52	6,841,995.87	117,958.40	24,995.65
Derechos a Recibir Bienes o Servicios	282,072.93	30,970.12	101,977.67	211,065.38	-71,007.55
Inventarios	0.00	0.00	0.00	0.00	0.00
Almacenes	0.00	0.00	0.00	0.00	0.00
Estimación por Pérdida o Deterioro de Activos Circulantes	0.00	0.00	0.00	0.00	0.00
Otros Activos Circulantes	0.00	0.00	0.00	0.00	0.00
<b>Activo No Circulante</b>	<b>2,411,028.77</b>	<b>25,288.00</b>	<b>212,050.50</b>	<b>2,224,266.27</b>	<b>-186,762.50</b>
Inversiones Financieras a Largo Plazo	0.00	0.00	0.00	0.00	0.00
Derechos a Recibir Efectivo o Equivalentes a Largo Plazo	62,500.00	0.00	0.00	62,500.00	0.00
Bienes Inmuebles, Infraestructura y Construcciones en Proceso	0.00	0.00	0.00	0.00	0.00
Bienes Muebles	3,974,857.40	25,288.00	0.00	4,000,145.40	25,288.00
Activos Intangibles	0.00	0.00	0.00	0.00	0.00
Depreciación, Deterioro y Amortización Acumulada de Bienes	-1,526,328.63	0.00	212,050.50	-1,838,379.13	-212,050.50
Activos Diferidos	0.00	0.00	0.00	0.00	0.00
Estimación por Pérdida o Deterioro de Activos no Circulantes	0.00	0.00	0.00	0.00	0.00
Otros Activos no Circulantes	0.00	0.00	0.00	0.00	0.00

Bajo protesta de decir verdad declaramos que los Estados Financieros y sus notas, son razonablemente correctos y son responsabilidad del emisor.

  
L.C. Jorge Armando Moreno Tovar  
Coordinador de Administración y Finanzas

  
Lic. Elide Alejandrina Acosta Reyes  
Directora de Administración y Finanzas

  
C.P. Rosalío Medina Martínez  
Secretario Técnico



**k) Estado analítico del activo del 01 de enero  
al 30 de junio de 2021**


## SECRETARÍA EJECUTIVA DEL SISTEMA ANTICORRUPCIÓN DEL ESTADO DE COAHUILA DE ZARAGOZA


## Estado Analítico del Activo


Del 01 de enero al 30 de junio de 2021

Concepto	Saldo Inicial 1	Cargas del Periodo 2	Abonos del Periodo 3	Saldo Final 4 (1+2-3)	Variación del Periodo (4-1)
<b>ACTIVO</b>	<b>4,556,381.73</b>	<b>38,603,186.04</b>	<b>37,945,594.81</b>	<b>5,215,972.96</b>	<b>657,591.23</b>
<b>Activo Circulante</b>	<b>1,933,328.15</b>	<b>38,577,898.04</b>	<b>37,519,519.50</b>	<b>2,991,706.69</b>	<b>1,058,378.54</b>
Electro y Equivalentes	1,851,836.06	24,444,024.57	23,833,775.72	2,062,684.91	810,848.85
Derechos a Recibir Efectivo o Equivalentes	81,048.59	13,717,040.35	13,680,132.54	117,956.40	36,907.81
Derechos a Recibir Bienes o Servicios	443.50	416,233.12	205,611.24	211,065.38	210,621.88
Inventarios	0.00	0.00	0.00	0.00	0.00
Almacenes	0.00	0.00	0.00	0.00	0.00
Estimación por Pérdida o Deterioro de Activos Circulantes	0.00	0.00	0.00	0.00	0.00
Otros Activos Circulantes	0.00	0.00	0.00	0.00	0.00
<b>Activo No Circulante</b>	<b>2,623,053.58</b>	<b>25,288.00</b>	<b>426,075.31</b>	<b>2,224,266.27</b>	<b>-400,787.31</b>
Inversiones Financieras a Largo Plazo	0.00	0.00	0.00	0.00	0.00
Derechos a Recibir Efectivo o Equivalentes a Largo Plazo	62,500.00	0.00	0.00	62,500.00	0.00
Bienes Inmuebles, Infraestructura y Construcciones en Proceso	0.00	0.00	0.00	0.00	0.00
Bienes Muebles	3,074,857.40	25,288.00	0.00	4,000,145.40	25,288.00
Activos Intangibles	0.00	0.00	0.00	0.00	0.00
Depreciación, Deterioro y Amortización Acumulada de Bienes	-1,412,303.82	0.00	426,075.31	-1,838,379.13	-426,075.31
Activos Diferidos	0.00	0.00	0.00	0.00	0.00
Estimación por Pérdida o Deterioro de Activos no Circulantes	0.00	0.00	0.00	0.00	0.00
Otros Activos no Circulantes	0.00	0.00	0.00	0.00	0.00


Bajo protesta de decir verdad declaramos que los Estados Financieros y sus notas, son razonablemente correctos y son responsabilidad del emisor.

  
L.C. Jorge Armando Moreno Tovar  
Coordinador de Administración y Finanzas

  
Lic. Elide Alejandrina Acosta Reyes  
Directora de Administración y Finanzas

  
C.P. Rosalío Medina Martínez  
Secretario Técnico





**l) Estado analítico de la deuda y otros pasivos, del segundo trimestre de 2021**


## SECRETARÍA EJECUTIVA DEL SISTEMA ANTICORRUPCIÓN DEL ESTADO DE COAHUILA DE ZARAGOZA

## Estado Analítico de la Deuda y Otros Pasivos


Del 01 de abril al 30 de junio de 2021

Denominación de las Deudas	Moneda de Contratación	Institución o País Acreedor	Saldo Inicial del Periodo	Saldo Final del Periodo
<b>DEUDA PÚBLICA</b>				
<b>Corto Plazo</b>				
<b>Deuda Interna</b>			<b>0.00</b>	<b>0.00</b>
Instituciones de Crédito	Peso		0.00	0.00
Títulos y Valores	Peso		0.00	0.00
Arrendamientos Financieros	Peso		0.00	0.00
<b>Deuda Externa</b>			<b>0.00</b>	<b>0.00</b>
Organismos Financieros Internacionales	Peso		0.00	0.00
Deuda Bilateral	Peso		0.00	0.00
Títulos y Valores	Peso		0.00	0.00
Arrendamientos Financieros	Peso		0.00	0.00
<i>Subtotal Corto Plazo</i>			0.00	0.00
<b>Largo Plazo</b>				
<b>Deuda Interna</b>			<b>0.00</b>	<b>0.00</b>
Instituciones de Crédito	Peso		0.00	0.00
Títulos y Valores	Peso		0.00	0.00
Arrendamientos Financieros	Peso		0.00	0.00
<b>Deuda Externa</b>			<b>0.00</b>	<b>0.00</b>
Organismos Financieros Internacionales	Peso		0.00	0.00
Deuda Bilateral	Peso		0.00	0.00
Títulos y Valores	Peso		0.00	0.00
Arrendamientos Financieros	Peso		0.00	0.00
<i>Subtotal Largo Plazo</i>			0.00	0.00
<b>Otros Pasivos</b>	Peso		<b>1,374,287.90</b>	<b>2,074,032.00</b>
<b>Total Deuda y Otros Pasivos</b>			<b>1,374,287.90</b>	<b>2,074,032.00</b>

Bajo protesta de decir verdad declaramos que los Estados Financieros y sus notas, son razonablemente correctos y son responsabilidad del emisor.

  
 L.C. Jorge Armando Moreno Tovar  
 Coordinador de Administración y Finanzas

  
 Lic. Elidé Alejandrina Acosta Reyes  
 Directora de Administración y Finanzas

  
 C.P. Rosalío Medina Martínez  
 Secretario Técnico



**m) Estado analítico de la deuda y otros pasivos, del 01 de enero al 30 de junio de 2021**




## SECRETARÍA EJECUTIVA DEL SISTEMA ANTICORRUPCIÓN DEL ESTADO DE COAHUILA DE ZARAGOZA


Estado Analítico de la Deuda y Otros Pasivos


Del 01 de enero al 30 de junio de 2021

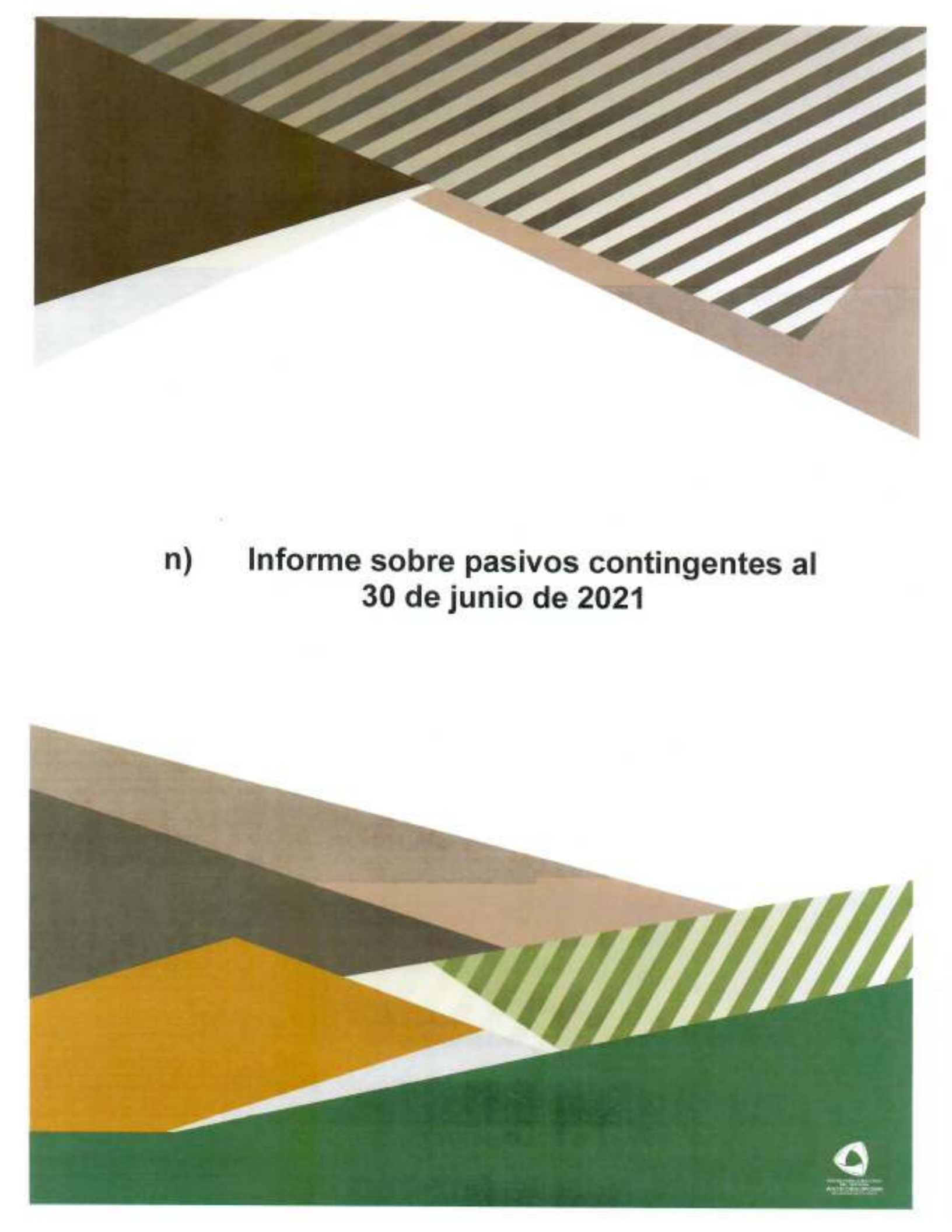
Denominación de las Deudas	Moneda de Contratación	Institución o País Acreedor	Saldo Inicial del Periodo	Saldo Final del Periodo
<b>DEUDA PÚBLICA</b>				
<b>Corto Plazo</b>				
<b>Deuda Interna</b>			0.00	0.00
Instituciones de Crédito	Peso		0.00	0.00
Títulos y Valores	Peso		0.00	0.00
Arrendamientos Financieros	Peso		0.00	0.00
<b>Deuda Externa</b>			0.00	0.00
Organismos Financieros Internacionales	Peso		0.00	0.00
Deuda Bilateral	Peso		0.00	0.00
Títulos y Valores	Peso		0.00	0.00
Arrendamientos Financieros	Peso		0.00	0.00
<i>Subtotal Corto Plazo</i>			0.00	0.00
<b>Largo Plazo</b>				
<b>Deuda Interna</b>			0.00	0.00
Instituciones de Crédito	Peso		0.00	0.00
Títulos y Valores	Peso		0.00	0.00
Arrendamientos Financieros	Peso		0.00	0.00
<b>Deuda Externa</b>			0.00	0.00
Organismos Financieros Internacionales	Peso		0.00	0.00
Deuda Bilateral	Peso		0.00	0.00
Títulos y Valores	Peso		0.00	0.00
Arrendamientos Financieros	Peso		0.00	0.00
<i>Subtotal Largo Plazo</i>			0.00	0.00
<b>Otros Pasivos</b>	Peso		1,541,894.32	2,074,032.00
<b>Total Deuda y Otros Pasivos</b>			1,541,894.32	2,074,032.00

Bajo protesta de decir verdad declaramos que los Estados Financieros y sus notas, son razonablemente correctos y son responsabilidad del emisor.

  
L.C. Jorge Armando Moreno Tovar  
Coordinador de Administración y Finanzas

  
Lic. Elidé Alejandrina Acosta Reyes  
Directora de Administración y Finanzas

  
C.P. Rogelio Medina Martinez  
Secretario Técnico



**n) Informe sobre pasivos contingentes al  
30 de junio de 2021**

# Secretaría Ejecutiva del Sistema Anticorrupción del Estado de Coahuila de Zaragoza

## Informe sobre Pasivos Contingentes

Del 01 de enero al 30 de junio de 2021

El informe sobre pasivos contingentes, se presentará en un formato libre, tomando en cuenta lo siguiente:

### Definición de Pasivo Contingente:


Un pasivo contingente es:

- a) Una obligación posible, surgida a raíz de sucesos pasados, cuya existencia ha de ser confirmada sólo por la ocurrencia, o en su caso, por la no ocurrencia, de uno o más eventos inciertos en el futuro, que no están enteramente bajo el control de la entidad; o bien
- b) Una obligación presente, surgida a raíz de sucesos pasados, que no se ha reconocido contablemente porque:
  - i. no es probable que la entidad tenga que satisfacerla, desprendiéndose de recursos que incorporen beneficios económicos; o bien
  - ii. el importe de la obligación no pueda ser medido con la suficiente fiabilidad.

En otros términos, los pasivos contingentes son obligaciones que tienen su origen en hechos específicos e independientes del pasado que en el futuro pueden ocurrir o no y, de acuerdo con lo que acontezca, desaparecen o se convierten en pasivos reales por ejemplo, juicios, garantías, avales, costos de planes de pensiones, jubilaciones, etc.

SECRETARÍA EJECUTIVA DEL SISTEMA ANTICORRUPCIÓN DEL ESTADO DE COAHUILA DE ZARAGOZA	
Informe de los Pasivos Contingentes	
Del 01 de Enero al 30 de junio 2021	
Concepto	Importe (pesos)
Demandas	0.00
Juicios	0.00
Avales	0.00
Obligaciones Laborales	436,993.00
<b>Totales</b>	<b>436,993.00</b>

Bajo protesta de decir verdad declaramos que los Estados Financieros y sus notas, son razonablemente correctos y son responsabilidad del emisor.

  
L.C. Jorge Armándo Moreno Tovar  
Coordinador de Administración y Finanzas

  
Lic. Elidé Alejandrina Acosta Reyes  
Directora de Administración y Finanzas

  
C.P. Rosalio Medina Martínez  
Secretario Técnico





**o) Notas de desglose a los estados financieros**

**INFORMACIÓN CONTABLE**  
**NOTAS A LOS ESTADOS FINANCIEROS**

**SECRETARIA EJECUTIVA DEL SISTEMA ANTICORRUPCIÓN DEL  
ESTADO DE COAHUILA DE ZARAGOZA**

**DEL 01 DE ENERO AL 30 DE JUNIO DE 2021  
(CIFRAS EXPRESADAS EN PESOS)**

Con el propósito de dar cumplimiento al Artículo 46 fracción I inciso g) de la LGCG y Capítulo VII del Manual de Contabilidad Gubernamental, los entes públicos deben presentar Notas con los Estados Financieros, las cuales tienen la obligación de revelar y proporcionar información adicional que amplíe y de significado a los datos contenidos en los reportes. Los Estados Financieros y sus Notas se prepararon de acuerdo con lo establecido en la Ley General de Contabilidad Gubernamental, la Normatividad emitida por el Consejo Nacional de Armonización Contable (CONAC) y demás disposiciones legales aplicables.

A continuación, se presentan los tres tipos de notas, las cuales son:

- a) Notas de desglose
- b) Notas de memoria
- c) Notas de gestión administrativa



## a) NOTAS DE DESGLOSE

### I) NOTAS AL ESTADO DE SITUACIÓN FINANCIERA

#### Activo

#### Efectivo y Equivalentes

#### ESF 01.

La entidad no cuenta con inversiones a plazo. La integración al 30 de junio de 2021 se refiere a los recursos que dispone la entidad quedando como sigue:

CUENTA	Al 30 de junio de 2021 (Pesos)	Al 31 de diciembre 2020(pesos)	TIPO
Efectivo	0.00	0.00	
Fondo Revolvente Servicios Generales	0.00	0.00	
Bancos/Tesorería	2,662,684.91	1,851,836.06	
BBVA BANCOMER 111321951	977,045.71	1,178,060.26	Productiva
BBVA BANCOMER 111323865	1,489,974.52	478,120.99	Productiva
BBVA BANCOMER 111323962	195,664.68	195,654.81	Productiva
Total de Efectivo y Equivalentes	2,662,684.91	1,851,836.06	

#### Derechos a recibir Efectivo y Equivalentes y Bienes o Servicios a Recibir

#### ESF 02.

Esta nota no le aplica a esta Secretaría Ejecutiva ya que no efectúa cobro de contribuciones.

#### ESF 03.

A continuación, se detallan las cuentas que pertenecen a los derechos a recibir efectivo o equivalentes al 30 de junio de 2021:

CUENTA	VENCIMIENTO	2021 (Pesos)	2020 (Pesos)
Deudores Diversos por cobrar a corto plazo		112,956.40	78,253.62
Retenciones empleados farmacias HU	Menos 90 días	1,578.43	162.41
Otros Deudores Diversos por cobrar a CP	Menor 90 días	10,908.07	10,907.00
Gastos a comprobar empleados	Menor de 90 días	83,176.88	61,914.19
Gastos a comprobar otros	Menor de 90 días	17,295.02	5,270.02

Deudores por anticipos de la Tesorería a Corto Plazo		5,000.00	2,794.97
Fondo revolvente Subdirección de Adquisiciones y Patrimonio	Menor de 90 días	5,000.00	2,794.97
<b>SUMA</b>		<b>\$117,966.40</b>	<b>\$81,048.59</b>

CUENTA	VENCIMIENTO	2021 (Pesos)	2020 (Pesos)
Anticipo a Proveedores por adquisición de bienes y prestación De Servicios a corto plazo-prestadores de servicio		211,065.38	443.50
Gerson García Romero	Menor de 90 días	443.50	443.50
Seguros Ve x Más	Menor 365 días	210,261.88	0.00
<b>SUMA</b>		<b>\$211,065.38</b>	<b>\$443.50</b>

El apartado Derechos a recibir Efectivo o Equivalentes a Largo Plazo está integrada por el depósito en garantía según contrato de arrendamiento de oficinas con vigencia mayor a 365 días.

CUENTA	VENCIMIENTO	2021 (Pesos)	2020 (Pesos)
Derechos a recibir efectivo y equivalentes a Largo Plazo		62,500.00	62,500.00
Deudores Diversos a Largo Plazo	Mayor de 365 días	62,500.00	62,500.00
<b>SUMA</b>		<b>\$ 62,500.00</b>	<b>\$ 62,500.00</b>

### Bienes Disponibles para su Transformación o Consumo (inventarios)

**ESF 04.** Esta nota no le aplica a esta Secretaría Ejecutiva, ya que no realiza ningún proceso de transformación y/o elaboración de bienes.

**ESF 05.** De la cuenta Almacén se informará acerca del método de valuación, así como la conveniencia de su aplicación. Adicionalmente, se revelará el impacto en la información financiera por cambios en el método.

Al cierre de 30 de junio de 2021 no se cuenta con saldo en la cuenta contable Almacén de materiales y suministros de consumo.

CUENTA	NOMBRE DE LA CUENTA	MONTO	MÉTODO	CONVENENCIA DE APLICACIÓN	IMPACTO DE INFORMACIÓN FINANCIERA
1151	Almacén de materiales y suministros de consumo	-	N/A	N/A	N/A

### Inversiones Financieras

## ESF 06. Inversiones Financieras

Esta nota no le aplica a esta Secretaría Ejecutiva ya que no cuenta con Inversiones Financieras o Fideicomisos.

## ESF 07. Inversiones Financieras (Participaciones y Aportaciones)

Esta nota no es aplicable a esta Secretaría Ejecutiva ya que no maneja inversiones financieras a un determinado plazo y no efectúa aportaciones de capital directo.

## Bienes Muebles, Inmuebles e Intangibles

ESF 08. El importe de los bienes muebles al 30 de junio de 2021 se integra de la siguiente manera:

CUENTA	2021 (pesos)	2020 (pesos)	ESTADO
Muebles de Oficina y Estantería	893,087.55	893,087.55	Buen Estado
Muebles. Excepto de Oficina y Estantería	115,865.44	115,865.44	Buen Estado
Equipo de Cómputo y de Tecnologías de la Información	875,757.82	875,757.82	Buen Estado
Otros Mobiliarios y Equipos de Administración	132,560.16	132,560.16	Buen Estado
Equipos y Aparatos Audiovisuales	690,624.56	690,624.56	Buen Estado
Cámaras Fotográficas y de Video	16,343.27	16,343.27	Buen Estado
Vehículos y equipo terrestre	886,000.00	886,000.00	Buen Estado
Sistemas de Aire Acondicionado, Calefacción y de Refrigeración Industrial y Comercial	380,166.80	354,878.80	Buen Estado
Equipo de Comunicación y Telecomunicación	9,740.00	9,740.00	Buen Estado
<b>SUMA</b>	<b>\$4,000,145.40</b>	<b>\$3,974,857.40</b>	

## Depreciación acumulada de bienes muebles

La depreciación de bienes muebles se registra basados en las reglas específicas del registro y valoración del patrimonio, así como en la guía de vida útil estimada y porcentajes de depreciación emitidas por el Consejo Nacional de Armonización Contable. Para realizar la depreciación del periodo, se efecto la cuenta de resultados del ejercicio, tomando en cuenta el costo de los bienes a la fecha de adquisición y depreciando meses completos.

CUENTA	DEPRECIACIÓN ACUMULADA AL 30 DE JUNIO 2021	DEPRECIACIÓN ACUMULADA AL 31 DE DICIEMBRE DE 2020	TASA APLICADA	ESTADO
Depreciación Acumulada de Mobiliario y Equipo de Administración.	-1,054,201.12	-852,596.54	10.00%	Buen Estado



Depreciación Acumulada de Mobiliario y Equipo Educativo y Recreativo.	-381,375.69	-263,546.73	33.33%	Buen Estado
Depreciación Acumulada de Equipo de Transporte.	-296,633.52	-208,633.48	20.00%	Buen Estado
Depreciación Acumulada de Maquinaria, otros Equipos y Herramientas.	-105,968.80	-87,527.07	10.00%	Buen Estado
<b>SUMA</b>	<b>-\$1,838,379.13</b>	<b>-\$1,412,303.82</b>		

El método de depreciación utilizado es el de línea recta.

**ESF 09.** Esta nota no le aplica a esta Secretaría Ejecutiva ya que no cuenta con Activos Intangibles.

### Estimaciones y Deterioros

**ESF 10.** Esta nota no le aplica a esta Secretaría Ejecutiva ya que no cuenta con estimaciones para la pérdida o deterioro de activos no circulantes.

### Otros Activos

**ESF 11.** Esta nota no le aplica a esta Secretaría Ejecutiva ya que no cuenta con registros en las cuentas que agrupan el apartado de Otros Activos.

### Pasivo<sup>2</sup>

**ESF 12.** Las cuentas por pagar se integran de la siguiente manera:

CUENTA	VENCIMIENTO	2021 (pesos)	2020 (pesos)	FACTIBILIDAD
Servicios Personales por pagar a corto plazo	Menor a 365 días	1,131.41	224,904.86	100%
Proveedores por pagar a corto plazo	Menor a 90 días	39,216.00	254,410.00	100%
Retenciones y Contribuciones por pagar a corto plazo	Menor a 90 días	1,341,348.63	1,060,839.17	100%
Otras cuentas por pagar a corto plazo	Menor a 365 días	1,740.29	1,740.29	100%
<b>SUMA</b>		<b>\$1,383,436.33</b>	<b>\$1,541,894.32</b>	

CUENTA	VENCIMIENTO	2021 (pesos)	2020 (pesos)	FACTIBILIDAD
Provisiones laborales	Menor a 365 días	690,595.67	0.00	100%
<b>SUMA</b>		<b>\$690,595.67</b>	<b>\$0.00</b>	

<sup>2</sup> Con respecto a la información de la deuda pública, ésta se incluye en el informe de deuda pública en la nota 11 "Información sobre la Deuda y el Reporte Analítico de la Deuda" de las notas de Gestión Administrativa.

**ESF 13.** Esta nota no le aplica a esta Secretaría Ejecutiva ya que no cuenta con registros contables en el apartado de Recursos en Fondos de Bienes de Terceros.

**ESF 14.** Esta nota no le aplica a esta Secretaría Ejecutiva ya que no cuenta con registros contables en el apartado de Pasivos Diferidos y Otros.

## II) NOTAS AL ESTADO DE ACTIVIDADES

### Ingresos de Gestión

**EA 1 Trimestral** De los rubros de impuestos, cuotas y aportaciones de seguridad social, contribuciones de mejoras, derechos, productos, aprovechamientos, y de ingresos por venta de bienes y prestación de servicios, los cuales están armonizados con los rubros del Clasificador por Rubros de Ingresos, se informarán los montos totales y cualquier característica significativa.

La cuenta de Productos registró movimientos por \$57.72 correspondiente a los intereses y rendimientos bancarios del 01 de abril al 30 de junio de 2021

Concepto del Ingreso	Del 01 de abril al 30 de junio 2021 (Pesos)	Del 01 de abril al 30 de junio 2020 (Pesos)
Productos	57.72	78.91
<b>SUMA</b>	<b>\$57.72</b>	<b>\$78.91</b>

**EA 1 Acumulativa** De los rubros de impuestos, cuotas y aportaciones de seguridad social, contribuciones de mejoras, derechos, productos, aprovechamientos, y de ingresos por venta de bienes y prestación de servicios, los cuales están armonizados con los rubros del Clasificador por Rubros de Ingresos, se informarán los montos totales y cualquier característica significativa.

La cuenta de Productos registró movimientos por \$123.85 correspondiente a los intereses y rendimientos bancarios del 01 de enero al 30 de junio de 2021

Concepto del Ingreso	Del 01 de enero al 30 de junio 2021 (Pesos)	Del 01 de enero al 30 de junio 2020 (Pesos)
Productos	123.85	78.91
<b>SUMA</b>	<b>\$123.85</b>	<b>\$78.91</b>



**Participaciones, Aportaciones, Convenios, Incentivos Derivados de la Colaboración Fiscal, Fondos Distintos de Aportaciones, Transferencias, Asignaciones, Subsidios y Subvenciones, y Pensiones y Jubilaciones**

**EA 2 Trimestral** De los rubros de participaciones, aportaciones, convenios, incentivos derivados de la colaboración fiscal, fondos distintos de aportaciones, transferencias, asignaciones, subsidios y subvenciones, y pensiones y jubilaciones, los cuales están armonizados con los rubros del Clasificador por Rubros de Ingresos, se informarán los montos totales y cualquier característica significativa.

La cuenta de Transferencias y Asignaciones incluye las asignaciones de acuerdo con el presupuesto de egresos estatal a través de la Secretaría de Finanzas del Gobierno del Estado de Coahuila por \$6,809,856.00 correspondiente a las ministraciones del 01 de abril al 30 de junio de 2021.

CUENTA	CRI	Del 01 de abril al 30 de junio 2021 (pesos)	Del 01 de abril al 30 de junio 2020 (pesos)
4221	91-01 Transferencias y Asignaciones	6,809,856.00	5,674,880.00
	<b>SUMA</b>	<b>\$6,809,856.00</b>	<b>\$5,674,880.00</b>

**EA 2 Acumulativa** De los rubros de participaciones, aportaciones, convenios, incentivos derivados de la colaboración fiscal, fondos distintos de aportaciones, transferencias, asignaciones, subsidios y subvenciones, y pensiones y jubilaciones, los cuales están armonizados con los rubros del Clasificador por Rubros de Ingresos, se informarán los montos totales y cualquier característica significativa.

La cuenta de Transferencias y Asignaciones incluye las asignaciones de acuerdo con el presupuesto de egresos estatal a través de la Secretaría de Finanzas del Gobierno del Estado de Coahuila por \$13,619,712.00 correspondiente a las ministraciones del 01 de enero al 30 de junio de 2021.

CUENTA	CRI	Del 01 de enero al 30 de junio 2021 (pesos)	Del 01 de enero al 30 de junio 2020 (pesos)
4221	91-01 Transferencias y Asignaciones	13,619,712.00	13,619,712.00
	<b>SUMA</b>	<b>\$13,619,712.00</b>	<b>\$13,619,712.00</b>



## Otros Ingresos y Beneficios

**EA 3 Trimestral** Los registros en otros Ingresos y Beneficios correspondientes al periodo del 01 de abril al 30 de junio del 2021 se detallan a continuación:

Concepto del Ingreso	Del 01 de abril al 30 de junio 2021 (Pesos)	Del 01 de abril al 30 de junio 2020 (Pesos)
Intereses Bancarios	0.00	24.91
CEPROFIS por generación de nuevos empleos en Impuesto Sobre Nomina	14,035.00	2,709.00
Devolución de Primas de seguro de vida	0.00	0.00
Otros ingresos y beneficios varios	0.00	0.11
<b>SUMA</b>	<b>\$14,035.00</b>	<b>\$2,734.02</b>

**EA 3 Acumulativa** Los registros en otros Ingresos y Beneficios correspondientes al periodo del 01 de enero al 30 de junio del 2021 se detallan a continuación:

Concepto del Ingreso	Del 01 de enero al 31 de junio 2021 (Pesos)	Del 01 de enero al 31 de junio 2020 (Pesos)
Intereses Bancarios	0.00	63.70
CEPROFIS por generación de nuevos empleos en Impuesto Sobre Nomina	29,881.00	7,055.00
Otros Ingresos y Beneficios Varios	0.52	0.11
Devolución de Primas de seguro de vida	0.00	0.00
<b>SUMA</b>	<b>\$29,881.51</b>	<b>\$7,118.81</b>

## Gastos y Otras Pérdidas:

**EA 4 Trimestral** De acuerdo con lo establecido en el Manual de Contabilidad Gubernamental en sus Notas al Estado de Actividades, se presentan los gastos que en lo individual representan el 10% o más del total de los gastos.

Gastos de Funcionamiento periodo del 01 de abril al 30 de junio de 2021:

Cuenta	Explicación	Del 01 de abril al 30 de junio 2021 (pesos)	Porcentaje
Remuneraciones al personal de carácter permanente	Percepciones correspondientes al personal adscrito a esta Secretaría Ejecutiva de carácter permanente	2,401,332.23	34.29%

Remuneraciones al personal de carácter transitorio	Honorarios correspondientes a asimilados a salarios	1,678,770.44	23.97%
<b>SUMAS</b>		<b>\$4,080,102.67</b>	<b>58.26%</b>

**EA 4 Acumulada** De acuerdo con lo establecido en el Manual de Contabilidad Gubernamental en sus Notas al Estado de Actividades, se presentan los gastos que en lo individual representan el 10% o más del total de los gastos.

Gastos de Funcionamiento periodo del 01 de enero al 30 de junio de 2021:

Cuenta	Explicación	Del 01 de enero al 30 de junio 2021 (pesos)	Porcentaje
Remuneraciones al personal de carácter permanente	Percepciones correspondientes al personal adscrito a esta Secretaría Ejecutiva de carácter permanente	4,869,173.11	37.17%
Remuneraciones al personal de carácter transitorio	Honorarios correspondientes a asimilados a salarios	3,726,809.92	28.45%
<b>SUMAS</b>		<b>\$8,595,983.03</b>	<b>65.62%</b>

### III) NOTAS AL ESTADO DE VARIACIÓN EN LA HACIENDA PÚBLICA

**EVHP 1 Trimestral** En el periodo comprendido del 01 de abril al 30 de junio del ejercicio 2021 no surgieron modificaciones al Patrimonio Contribuido de la Secretaría Ejecutiva.

CUENTA	NOMBRE DE LA CUENTA	MONTO	TIPO	NATURALEZA
311	Aportaciones	-	N/A	N/A
312	Donaciones al capital	-	N/A	N/A
313	Actualización de la hacienda pública /patrimonio	-	N/A	N/A
<b>SUMA</b>		-	N/A	N/A

**EVHP 1 Acumulada** En el periodo comprendido del 01 de enero al 30 de junio del ejercicio 2021 no surgieron modificaciones al Patrimonio Contribuido de la Secretaría Ejecutiva.

CUENTA	NOMBRE DE LA CUENTA	MONTO	TIPO	NATURALEZA
311	Aportaciones	-	N/A	N/A
312	Donaciones al capital	-	N/A	N/A
313	Actualización de la hacienda pública /patrimonio	-	N/A	N/A
<b>SUMA</b>		-	N/A	N/A

**EVHP 2 Trimestral** Se informará de manera agrupada, acerca del monto y procedencia de los recursos que modifican al patrimonio generado.

En el periodo comprendido del 01 de abril al 30 de junio del ejercicio 2021 no surgieron modificaciones relevantes que afecten al Patrimonio Generado.

CUENTA	NOMBRE DE LA CUENTA	MONTO	PROCEDENCIA
321	Resultado del Ejercicio	-390,482.83	Resultado del Ejercicio
322	Resultado del Ejercicio Anterior	-515,936.38	Resultado del Ejercicio Anterior
323	Revaluaciones	-	N/A
3231	Revalúo de bienes inmuebles	-	N/A
3232	Revalúo de bienes muebles	-	N/A
3233	Revalúo de bienes intangibles	-	N/A
3239	Otros revalúos	-	N/A
324	Reservas	-	N/A
3241	Reservas de patrimonio	-	N/A
3242	Reservas territoriales	-	N/A



3243	Reservas por contingencias	-	N/A
325	Rectificaciones de resultados de ejercicios anteriores	-	N/A
3251	Cambios en políticas contables	-	N/A
3252	Cambios por errores contables	-	N/A
	<b>SUMA</b>	<b>-\$906,419.21</b>	

**EVHP 2 Acumulado** Se informará de manera agrupada, acerca del monto y procedencia de los recursos que modifican al patrimonio generado.

En el periodo comprendido del 01 de enero al 30 de junio del ejercicio 2021 no surgieron modificaciones relevantes que afecten al Patrimonio Generado.

CUENTA	NOMBRE DE LA CUENTA	MONTO	PROCEDENCIA
321	Resultado del Ejercicio	125,463.55	Resultado del Ejercicio
322	Resultado del Ejercicio Anterior	-218,176.31	Resultado del Ejercicio Anterior
323	Revaluaciones	-	N/A
3231	Revalúo de bienes inmuebles	-	N/A
3232	Revalúo de bienes muebles	-	N/A
3233	Revalúo de bienes intangibles	-	N/A
3239	Otros revalúos	-	N/A
324	Reservas	-	N/A
3241	Reservas de patrimonio	-	N/A
3242	Reservas territoriales	-	N/A
3243	Reservas por contingencias	-	N/A
325	Rectificaciones de resultados de ejercicios anteriores	-	N/A
3251	Cambios en políticas contables	-	N/A
3252	Cambios por errores contables	-	N/A
	<b>SUMA</b>	<b>-\$92,722.76</b>	

#### IV) NOTAS AL ESTADO DE FLUJOS DE EFECTIVO

##### Efectivo y equivalentes

**EFE 1 Trimestral.** El análisis de los saldos inicial y final que figuran en la última parte del Estado de Flujo de Efectivo en la cuenta de efectivo y equivalentes es como sigue:

SECRETARÍA EJECUTIVA DEL SISTEMA ANTICORRUPCIÓN DEL ESTADO DE COAHUILA DE ZARAGOZA		
EFE 01 - Efectivo y Equivalentes		
Descripción	Al 30 de junio de 2021	Al 31 de marzo de 2021
Efectivo	0.00	0.00
Efectivo en Bancos - Tesorería	2,662,684.91	2,120,649.24
Efectivo en Bancos - Dependencias	0.00	0.00
Inversiones temporales (hasta 3 meses)	0.00	0.00
Fondos con afectación específica	0.00	0.00
Depósitos de fondos de terceros y otros	0.00	0.00
<b>Total de Efectivo y Equivalentes</b>	<b>2,662,684.91</b>	<b>2,120,649.24</b>

**EFE 1 Acumulado** El análisis de los saldos inicial y final que figuran en la última parte del Estado de Flujo de Efectivo en la cuenta de efectivo y equivalentes es como sigue:

SECRETARÍA EJECUTIVA DEL SISTEMA ANTICORRUPCIÓN DEL ESTADO DE COAHUILA DE ZARAGOZA		
EFE 01 - Efectivo y Equivalentes		
Descripción	Al 30 de junio de 2021	Al 31 de diciembre de 2020
Efectivo	0.00	0.00
Efectivo en Bancos - Tesorería	2,662,684.91	1,851,836.06
Efectivo en Bancos - Dependencias	0.00	0.00
Inversiones temporales (hasta 3 meses)	0.00	0.00
Fondos con afectación específica	0.00	0.00
Depósitos de fondos de terceros y otros	0.00	0.00
<b>Total de Efectivo y Equivalentes</b>	<b>2,662,684.91</b>	<b>1,851,836.06</b>

**EFE 2 Trimestral** Al cierre del período del 01 de abril al 30 de junio de 2021 se registraron adquisiciones y pagos de bienes muebles como a continuación se menciona:

CUENTA	Nombre de la Cuenta	Adquisiciones	Pagos
<b>124</b>	<b>Muebles</b>		
1241	Mobiliario y equipo de administración	0.00	0.00
1242	Mobiliario y equipo educacional y recreativo	0.00	0.00
1243	Equipo e instrumental médico y de laboratorio	0.00	0.00
1244	Vehículos y equipo de transporte	0.00	0.00
1245	Equipo de defensa y seguridad	0.00	0.00
1246	Maquinaria, otros equipos y herramientas	25,288.00	25,288.00
1247	Colecciones, obras de arte y objetos valiosos	0.00	0.00
1248	Activos biológicos	0.00	0.00
<b>SUMA</b>		<b>\$25,288.00</b>	<b>\$25,288.00</b>

**EFE 2 Acumulado** Al cierre del período del 01 de enero al 30 de junio de 2021 se registraron adquisiciones y pagos de bienes muebles como a continuación se menciona:

CUENTA	Nombre de la Cuenta	Adquisiciones	Pagos
<b>124</b>	<b>Muebles</b>		
1241	Mobiliario y equipo de administración	0.00	0.00
1242	Mobiliario y equipo educacional y recreativo	0.00	0.00
1243	Equipo e instrumental médico y de laboratorio	0.00	0.00
1244	Vehículos y equipo de transporte	0.00	0.00
1245	Equipo de defensa y seguridad	0.00	0.00
1246	Maquinaria, otros equipos y herramientas	25,288.00	25,288.00
1247	Colecciones, obras de arte y objetos valiosos	0.00	0.00
1248	Activos biológicos	0.00	0.00
<b>SUMA</b>		<b>\$25,288.00</b>	<b>\$25,288.00</b>



**EFE 3 Trimestral.** Conciliación de los Flujos de Efectivo Netos de las Actividades de Operación y la cuenta de Ahorro/Desahorro antes de Rubros Extraordinarios.

	Del 01 de abril al 30 de junio de 2021	Del 01 de abril al 30 de junio de 2020
<b>Ahorro/Desahorro antes de rubros Extraordinarios</b>	-178,432.33	-357,151.99
<i>Movimientos de partidas (o rubros) que no afectan al efectivo.</i>	321,655.00	113,827.11
Depreciación	212,050.50	166,563.03
Amortización		
Incrementos en las provisiones		
Incremento en inversiones producido por revaluación		
Ganancia/pérdida en venta de propiedad, planta y equipo		
Incremento en cuentas por cobrar		
Partidas extraordinarias		

**EFE 3 Acumulada.** Conciliación de los Flujos de Efectivo Netos de las Actividades de Operación y la cuenta de Ahorro/Desahorro antes de Rubros Extraordinarios del 01 de enero al 30 de junio de 2021.

	Del 01 de enero al 30 de junio de 2021	Del 01 de enero al 31 de diciembre de 2020
<b>Ahorro/Desahorro antes de rubros Extraordinarios</b>	551,528.86	975,464.62
<i>Movimientos de partidas (o rubros) que no afectan al efectivo.</i>	-567,542.63	-1,078,807.18
Depreciación	426,075.31	697,288.21
Amortización		
Incrementos en las provisiones		
Incremento en inversiones producido por revaluación		
Ganancia/pérdida en venta de propiedad, planta y equipo		
Incremento en cuentas por cobrar		
Partidas extraordinarias		

**V) CONCILIACIÓN ENTRE LOS INGRESOS PRESUPUESTARIOS Y CONTABLES, ASÍ COMO ENTRE LOS EGRESOS PRESUPUESTARIOS Y LOS GASTOS CONTABLES**

**EA 5 Trimestral.** La conciliación del periodo del 01 de abril al 30 de junio de 2021 se presentará atendiendo a lo dispuesto por el Acuerdo por el que se emite el formato de conciliación entre los ingresos presupuestarios y contables, así como entre los egresos presupuestarios y los gastos contables.

SECRETARÍA EJECUTIVA DEL SISTEMA ANTICORRUPCIÓN DEL ESTADO DE COAHUILA DE ZARAGOZA		
Conciliación entre los Ingresos Presupuestarios y Contables		
Correspondiente del 01 de abril al 30 de junio de 2021		
(Cifras en pesos)		
<b>1. Total de Ingresos Presupuestarios</b>		<b>6,823,948.72</b>
<b>2. Más Ingresos Contables No Presupuestarios</b>		<b>0.00</b>
2.1 Ingresos Financieros	0.00	
2.2 Incremento por Variación de Inventarios	0.00	
2.3 Disminución del Exceso de Estimaciones por Pérdida o Deterioro u Obsolescencia	0.00	
2.4 Disminución del Exceso de Provisiones	0.00	
2.5 Otros Ingresos y Beneficios Varios	0.00	
2.6 Otros Ingresos Contables No Presupuestarios	0.00	
<b>3. Menos Ingresos Presupuestarios No Contables</b>		<b>0.00</b>
3.1 Aprovechamientos Patrimoniales	0.00	
3.2 Ingresos Derivados de Financiamientos	0.00	
3.3 Otros Ingresos Presupuestarios No Contables	0.00	
<b>4. Total de Ingresos Contables</b>		<b>6,823,948.72</b>

## SECRETARÍA EJECUTIVA DEL SISTEMA ANTICORRUPCIÓN DEL ESTADO DE COAHUILA DE ZARAGOZA

Conciliación entre los Egresos Presupuestarios y los Gastos Contables

Correspondiente del 01 de abril al 30 de junio de 2021

(Cifras en pesos)

<b>1. Total de Egresos Presupuestarios</b>		<b>7,027,869.05</b>
<b>2. Menos Egresos Presupuestario No Contables</b>		<b>25,288.00</b>
2.1	Materias Primas y Materiales de Producción y Comercialización	0.00
2.2	Materiales y Suministros	0.00
2.3	Mobiliario y Equipo de Administración	0.00
2.4	Mobiliario y Equipo Educativo y Recreativo	0.00
2.5	Equipo e Instrumental Médico y de Laboratorio	0.00
2.6	Vehículos y Equipo de Transporte	0.00
2.7	Equipo de Defensa y Seguridad	0.00
2.8	Maquinaria, Otros Equipos y Herramientas	25,288.00
2.9	Activos Biológicos	0.00
2.10	Bienes Inmuebles	0.00
2.11	Activos Intangibles	0.00
2.12	Obra Pública en Bienes de Dominio Público	0.00
2.13	Obra Pública en Bienes Propios	0.00
2.14	Acciones y Participaciones de Capital	0.00
2.15	Compra de Títulos y Valores	0.00
2.16	Concesión de Préstamos	0.00
2.17	Inversiones en Fideicomisos, Mandatos y Otros Análogos	0.00
2.18	Provisiones para Contingencias y Otras Erogaciones Especiales	0.00
2.19	Amortización de la Deuda Pública	0.00
2.20	Adeudos de Ejercicios Fiscales Anteriores (ADEFAS)	0.00
2.21	Otros Egresos Presupuestales No Contables	0.00
<b>3. Más Gastos Contables No Presupuestarios</b>		<b>212,050.50</b>
3.1	Estimaciones, Depreciaciones, Deterioros, Obsolescencia y Amortizaciones	212,050.50
3.2	Provisiones	0.00
3.3	Disminución de Inventarios	0.00
3.4	Aumento por Insuficiencia de Estimaciones por Pérdida o Deterioro u Obsolescencia	0.00
3.5	Aumento por Insuficiencia de Provisiones	0.00
3.6	Otros Gastos	0.00
3.7	Otros Gastos Contables No Presupuestarios	0.00
<b>4. Total de Gastos Contables</b>		<b>7,214,431.55</b>



**EA 5 Acumulada.** La conciliación del periodo del 01 de enero al 30 de junio de 2021 se presentará atendiendo a lo dispuesto por el Acuerdo por el que se emite el formato de conciliación entre los ingresos presupuestarios y contables, así como entre los egresos presupuestarios y los gastos contables.

SECRETARÍA EJECUTIVA DEL SISTEMA ANTICORRUPCIÓN DEL ESTADO DE COAHUILA DE ZARAGOZA		
Conciliación entre los Ingresos Presupuestarios y Contables		
Correspondiente del 01 de enero al 30 de junio de 2021		
(Cifras en pesos)		
<b>1. Total de Ingresos Presupuestarios</b>		<b>13,649,717.37</b>
<b>2. Más Ingresos Contables No Presupuestarios</b>		<b>0.00</b>
2.1 Ingresos Financieros	0.00	
2.2 Incremento por Variación de Inventarios	0.00	
2.3 Disminución del Exceso de Estimaciones por Pérdida o Deterioro u Obsolescencia	0.00	
2.4 Disminución del Exceso de Provisiones	0.00	
2.5 Otros Ingresos y Beneficios Varios	0.00	
2.6 Otros Ingresos Contables No Presupuestarios	0.00	
<b>3. Menos Ingresos Presupuestarios No Contables</b>		<b>0.00</b>
3.1 Aprovechamientos Patrimoniales	0.00	
3.2 Ingresos Derivados de Financiamientos	0.00	
3.3 Otros Ingresos Presupuestarios No Contables	0.00	
<b>4. Total de Ingresos Contables</b>		<b>13,649,717.37</b>

**SECRETARÍA EJECUTIVA DEL SISTEMA ANTICORRUPCIÓN DEL ESTADO DE COAHUILA DE ZARAGOZA**  
**Conciliación entre los Egresos Presupuestarios y los Gastos Contables**  
**Correspondiente del 01 de enero al 30 de junio de 2021**  
**(Cifras en pesos)**

<b>1. Total de Egresos Presupuestarios</b>		<b>13,123,476.61</b>
--	--	----------------------

<b>2. Menos Egresos Presupuestario No Contables</b>		<b>25,268.00</b>
2.1 Materias Primas y Materiales de Producción y Comercialización	0.00	
2.2 Materiales y Suministros	0.00	
2.3 Mobiliario y Equipo de Administración	0.00	
2.4 Mobiliario y Equipo Educativo y Recreativo	0.00	
2.5 Equipo e Instrumental Médico y de Laboratorio	0.00	
2.6 Vehículos y Equipo de Transporte	0.00	
2.7 Equipo de Defensa y Seguridad	0.00	
2.8 Maquinaria, Otros Equipos y Herramientas	25,268.00	
2.9 Activos Biológicos	0.00	
2.10 Bienes Inmuebles	0.00	
2.11 Activos Intangibles	0.00	
2.12 Obra Pública en Bienes de Dominio Público	0.00	
2.13 Obra Pública en Bienes Propios	0.00	
2.14 Acciones y Participaciones de Capital	0.00	
2.15 Compra de Títulos y Valores	0.00	
2.16 Concesión de Préstamos	0.00	
2.17 Inversiones en Fideicomisos, Mandatos y Otros Análogos	0.00	
2.18 Provisiones para Contingencias y Otras Erogaciones Especiales	0.00	
2.19 Amortización de la Deuda Pública	0.00	
2.20 Adeudos de Ejercicios Fiscales Anteriores (ADEFAS)	0.00	
2.21 Otros Egresos Presupuestarios No Contables	0.00	

<b>3. Más Gastos Contables No Presupuestarios</b>		<b>426,075.31</b>
3.1 Estimaciones, Depreciaciones, Deterioros, Obsolescencia y Amortizaciones	426,075.31	
3.2 Provisiones	0.00	
3.3 Disminución de Inventarios	0.00	
3.4 Aumento por insuficiencia de Estimaciones por Pérdida o Deterioro u Obsolescencia	0.00	
3.5 Aumento por Insuficiencia de Provisiones	0.00	
3.6 Otros Gastos	0.00	
3.7 Otros Gastos Contables No Presupuestarios	0.00	


<b>4. Total de Gastos Contables</b>		<b>13,524,263.82</b>
-------------------------------------	--	----------------------

Bajo protesta de decir verdad declaramos que los Estados Financieros y sus notas, son razonablemente correctos y son responsabilidad del emisor

  
 L.C. Jorge Armando Moreno Tovar  
 Coordinador de Administración y Finanzas

  
 L.C. Eliseo Alejandra Acosta Reyes  
 Directora de Administración y Finanzas

  
 C.P. Rosalvo Medina Martínez  
 Secretario Técnico



**p) Notas de memoria a los estados  
financieros del 01 de enero al 30 de junio  
de 2021**



## b) NOTAS DE MEMORIA (CUENTAS DE ORDEN)

Las cuentas de orden se utilizan para registrar movimientos de valores que no afecten o modifiquen el balance del ente contable, sin embargo, su incorporación en libros es necesaria con fines de recordatorio contable, de control y en general sobre los aspectos administrativos, o bien, para consignar sus derechos o responsabilidades contingentes que puedan, o no, presentarse en el futuro.

Las cuentas que se manejan para efectos de estas Notas son las siguientes:

SECRETARÍA EJECUTIVA DEL SISTEMA ANTICORRUPCIÓN DEL ESTADO DE COAHUILA DE ZARAGOZA				
Del 01 de enero al 30 de junio de 2021				
CUENTAS DE ORDEN CONTABLES				
CUENTA	SALDO INICIAL	CARGOS	ABONOS	SALDO FINAL
7 CUENTAS DE ORDEN CONTABLES	0.00	0.00	0.00	0.00
7.1 VALORES	0.00	0.00	0.00	0.00
7.1.1 Valores en Custodia	0.00	0.00	0.00	0.00
7.1.2 Custodia de Valores	0.00	0.00	0.00	0.00
7.1.3 Instrumentos de Crédito Prestados a Formadores de Mercado	0.00	0.00	0.00	0.00
7.1.4 Préstamo de Instrumentos de Crédito a Formadores de Mercado y su Garantía	0.00	0.00	0.00	0.00
7.1.5 Instrumentos de Crédito Recibidos en Garantía de los Formadores de Mercado	0.00	0.00	0.00	0.00
7.1.6 Garantía de Créditos Recibidos de los Formadores de Mercado	0.00	0.00	0.00	0.00
7.2 EMISIÓN DE OBLIGACIONES	0.00	0.00	0.00	0.00
7.2.1 Autorización para la Emisión de Bonos, Títulos y Valores de la Deuda Pública Interna	0.00	0.00	0.00	0.00
7.2.2 Autorización para la Emisión de Bonos, Títulos y Valores de la Deuda Pública Externa	0.00	0.00	0.00	0.00
7.2.3 Emisiones Autorizadas de la Deuda Pública Interna y Externa	0.00	0.00	0.00	0.00
7.2.4 Suscripción de Contratos de Préstamos y Otras Obligaciones de la Deuda Pública Interna	0.00	0.00	0.00	0.00
7.2.5 Suscripción de Contratos de Préstamos y Otras Obligaciones de la Deuda Pública Externa	0.00	0.00	0.00	0.00
7.2.6 Contratos de Préstamos y Otras Obligaciones de la Deuda Pública Interna y Externa	0.00	0.00	0.00	0.00
7.3 AVALES Y GARANTÍAS	0.00	0.00	0.00	0.00
7.3.1 Avalués Autorizados	0.00	0.00	0.00	0.00
7.3.2 Avalués Firmados	0.00	0.00	0.00	0.00
7.3.3 Fianzas y Garantías Recibidas por Deudas a Cobrar	0.00	0.00	0.00	0.00
7.3.4 Fianzas y Garantías Recibidas	0.00	0.00	0.00	0.00
7.3.5 Fianzas Otorgadas para Respaldo Obligaciones no Fiscales del Gobierno	0.00	0.00	0.00	0.00
7.3.6 Fianzas Otorgadas del Gobierno para Respaldo Obligaciones no Fiscales	0.00	0.00	0.00	0.00
7.4 JUICIOS	0.00	0.00	0.00	0.00
7.4.1 Demandas Judicial en Proceso de Resolución	0.00	0.00	0.00	0.00
7.4.2 Resolución de Demandas en Proceso Judicial	0.00	0.00	0.00	0.00
7.5 INVERSIÓN MEDIANTE PROYECTOS PARA PRESTACIÓN DE SERVICIOS (PPS) Y SIMILARES	0.00	0.00	0.00	0.00
7.5.1 Contratos para Inversión Mediante Proyectos para Prestación de Servicios (PPS) y Similares	0.00	0.00	0.00	0.00
7.5.2 Inversión Pública Contratada Mediante Proyectos para Prestación de Servicios (PPS) y Similares	0.00	0.00	0.00	0.00
7.6 BIENES EN CONCESIONADOS O EN COMODATO	0.00	0.00	0.00	0.00
7.6.1 Bienes Bajo Contrato en Concesión	0.00	0.00	0.00	0.00
7.6.2 Contrato de Concesión por Bienes	0.00	0.00	0.00	0.00
7.6.3 Bienes Bajo Contrato en Comodato	0.00	0.00	0.00	0.00
7.6.4 Contrato de Comodato por Bienes	0.00	0.00	0.00	0.00
7.7 EFECTIVOS Y EQUIVALENTES	0.00	0.00	0.00	0.00
7.7.1 Gastos por Contingencias	0.00	0.00	0.00	0.00
7.7.1.1 Gastos por COVID	0.00	0.00	0.00	0.00
7.7.2 Efectivo y Equivalente de Efectivo por Recaudar	0.00	0.00	0.00	0.00
7.7.2.1 Efectivo y Equivalente de Efectivo por Recaudar	0.00	0.00	0.00	0.00

7.8 BENEFICIOS A LOS EMPLEADOS POR RETIRO Y TERMINACIÓN	0.00	0.00	0.00	0.00
7.8.1 OBLIGACIONES LABORALES	0.00	0.00	0.00	0.00
7.8.1.1 Obligaciones Laborales por Indemnización	397,404.00	0.00	0.00	397,404.00
7.8.1.2 Obligaciones Laborales por Prima de Antigüedad	39,589.00	0.00	0.00	39,589.00
7.8.1.3 Obligaciones Laborales	-436,993.00	0.00	0.00	-436,993.00

SECRETARÍA EJECUTIVA DEL SISTEMA ANTICORRUPCIÓN DEL ESTADO DE COAHUILA DE ZARAGOZA				
Del 01 de enero al 30 de junio de 2021				
CUENTAS DE ORDEN PRESUPUESTALES				
CUENTA	SALDO INICIAL	CARGOS	ABONOS	SALDO FINAL
8 CUENTAS DE ORDEN PRESUPUESTARIAS	0.00	331,770,930.94	331,770,930.94	0.00
8.1 LEY DE INGRESOS	0.00	57,273,840.11	57,273,840.11	0.00
8.1.1 Ley de Ingresos Estimada	0.00	28,374,400.00	0.00	28,374,400.00
8.1.2 Ley de Ingresos por Ejecutar	0.00	14,434,717.37	29,199,405.37	-14,764,688.00
8.1.3 Modificaciones a la Ley de Ingresos Estimada	0.00	815,005.37	785,000.00	30,005.37
8.1.4 Ley de Ingresos Devengada	0.00	13,649,717.37	13,649,717.37	0.00
8.1.5 Ley de Ingresos Recaudada	0.00	0.00	13,649,717.37	-13,649,717.37
8.2 PRESUPUESTO DE EGRESOS	0.00	274,497,090.83	274,497,090.83	0.00
8.2.1 Presupuesto de Egresos Aprobado	0.00	0.00	28,374,400.00	28,374,400.00
8.2.2 Presupuesto de Egresos por Ejercer	0.00	125,913,878.75	110,632,949.89	-15,280,928.86
8.2.3 Modificaciones al Presupuesto de Egresos Aprobado	0.00	97,103,656.97	97,539,478.75	435,821.78
8.2.4 Presupuesto de Egresos Comprometido	0.00	13,529,292.92	13,123,476.51	-405,816.41
8.2.5 Presupuesto de Egresos Devengado	0.00	13,123,476.51	12,432,890.84	-690,585.67
8.2.6 Presupuesto de Egresos Ejercido	0.00	12,432,890.84	12,393,904.84	-38,976.00
8.2.7 Presupuesto de Egresos Pagado	0.00	12,393,904.84	0.00	-12,393,904.84

Bajo protesta de decir verdad declaramos que los Estados Financieros y sus notas, son razonablemente correctos y son responsabilidad del emisor.

  
 L.C. Jorge Armando Moreno Tovar  
 Coordinador de Administración y Finanzas

  
 Lic. Eridé Alejandrina Acosta Reyes  
 Directora de Administración y Finanzas

  
 C.P. Rosalío Medina Martínez  
 Secretario Técnico





**q) Notas de gestión administrativa a los  
estados financieros del segundo trimestre  
2021**



## c) NOTAS DE GESTIÓN ADMINISTRATIVA

### 1. Introducción

Los Estados Financieros de los entes públicos, proveen de información financiera a los principales usuarios de la misma, al Congreso y a los ciudadanos.

El objetivo del presente documento es la revelación del contexto y de los aspectos económicos-financieros más relevantes que influyeron en las decisiones del periodo, y que deberán ser considerados en la elaboración de los estados financieros para la mayor comprensión de los mismos y sus particularidades.

De esta manera, se informa y explica la respuesta del gobierno a las condiciones relacionadas con la información financiera de cada periodo de gestión; además, de exponer aquellas políticas que podrían afectar la toma de decisiones en periodos posteriores.

De acuerdo con lo establecido en los artículos 46, 47, 49 y 52 de la Ley General de Contabilidad Gubernamental (LGCG), los entes públicos deberán emitir en forma periódica estados financieros; así mismo, cuando algún rubro así lo requiera se deberá acompañar de notas a los estados financieros, con la finalidad de revelar y proporcionar información adicional y suficiente que amplíe y dé significado a los datos contenidos en los estados financieros, los cuales serán la base para la emisión de Informes Periódicos y para la formulación de la Cuenta Pública Anual.

Aunado a lo anterior, se señala que los entes públicos deberán elaborar dichos estados de conformidad con las disposiciones normativas y técnicas que emanen de la Ley General de Contabilidad Gubernamental, o bien, aquellas que emita el Consejo Nacional de Armonización Contable (CONAC).

Bajo este contexto, y con fundamento en los artículos 6, 7 y 9, fracción I de la Ley General de Contabilidad Gubernamental, el CONAC, en su calidad de órgano coordinador para la armonización de la contabilidad gubernamental, con fecha 22 de noviembre de 2010 publicó en el Diario Oficial de la Federación (DOF) el "Acuerdo por el que se emite el Manual de Contabilidad Gubernamental", estableciendo en el capítulo VII del propio manual las "Normas y metodología para la emisión de información financiera y estructura de los estados financieros básicos y características de sus notas", que deberán adoptar e implementar los entes públicos para la emisión de Informes Periódicos y la Cuenta Pública Anual, incluidos los Poderes Legislativo y Judicial.

Asimismo, derivado del proceso de implementación y del análisis a la normativa emitida, el CONAC, con fecha 30 de diciembre de 2013 publicó en el DOF el "Acuerdo que reforma los capítulos III y VII del Manual de Contabilidad Gubernamental", realizando diversas modificaciones, adiciones y mejoras a los estados financieros básicos que se presentan en el Manual de Contabilidad Gubernamental.

Adicionalmente, en la misma fecha, publicó en el DOF el "Acuerdo por el que se armoniza la estructura de las cuentas públicas", con el objeto de armonizar la estructura de la Cuenta Pública que presenta el Gobierno Federal, el Gobierno Estatal o del Distrito Federal y el Gobierno Municipal.

Al respecto, cabe destacar que derivado de los Acuerdos antes señalados, el formato de los estados financieros e información contable, establecidos en el capítulo VII del Manual de Contabilidad Gubernamental se modifica, así mismo, se adiciona el apartado i) "Estado de Cambios en la Situación Financiera", para su debida armonización con respecto a la información contable a que se hace referencia en el artículo 46, fracción I de la Ley General de Contabilidad, así mismo con la información referente a la Cuenta Pública señalada en el artículo 53 fracción I de la Ley General de Contabilidad Gubernamental, para quedar como sigue:

- a) Estado de Situación Financiera;
- b) Estado de Actividades;
- c) Estado de Variación en la Hacienda Pública;
- d) Estado de Flujos de Efectivo;
- e) Estado Analítico del Activo;
- f) Estado Analítico de la Deuda y Otros Pasivos;
- g) Informe sobre Pasivos Contingentes y;
- h) Notas a los Estados Financieros;
- i) Estado de Cambios en la Situación Financiera.

En lo concerniente a las Notas a los Estados Financieros señaladas en el inciso h) antes referido, las características y tipos de notas que deberán acompañar a los estados financieros son las que se describen a continuación:

- Notas de desglose;
- Notas de memoria (cuentas de orden); y
- Notas de gestión administrativa.

En razón de lo anteriormente expuesto, para el debido cumplimiento a los preceptos normativos antes señalados, se emiten los estados financieros citados, así como las respectivas notas que los acompañan, elaborados conforme al formato, estructura y requerimientos técnicos establecidos por el CONAC, donde se muestra la situación financiera y el resultado de la gestión financiera y presupuestaria al 30 de junio de 2021, de la Secretaría Ejecutiva del Sistema Estatal Anticorrupción.



## **2. Panorama Económico y Financiero**

Se informará sobre las principales condiciones económico- financieras bajo las cuales el ente público estuvo operando; y las cuales influyeron en la toma de decisiones de la administración; tanto a nivel local como federal.

Las principales condiciones económicas-financieras bajo las que opera la Secretaría Ejecutiva del Sistema Estatal Anticorrupción, durante el año 2021, versan sobre las asignaciones presupuestarias recibidas por el Gobierno del Estado por conducto del Presupuesto de Egresos del Ejercicio Fiscal 2021, para el cual se cuenta con una asignación anual aprobada para el ente público por un total de 28,374,400.00.

## **3. Autorización e Historia**

Se informará sobre:

- a) Fecha de creación del ente: La Ley del Sistema Anticorrupción del Estado de Coahuila de Zaragoza se publicó en el Periódico Oficial el pasado 14 de julio de 2017 y entró en vigor el día siguiente de su publicación.
- b) Principales cambios en su estructura: Su estructura se menciona en el siguiente numeral.

## **4. Organización y Objeto Social**

Se informará sobre:

- a) Objeto social.

La Secretaría Ejecutiva del Sistema Estatal Anticorrupción tiene por objeto fungir como órgano de apoyo técnico del Comité Coordinador del Sistema Estatal, a efecto de proveerle la asistencia técnica, así como los insumos necesarios para el desempeño de sus atribuciones.

- b) Principal actividad.

La Secretaría Ejecutiva del Sistema Estatal Anticorrupción es el organismo que funge como órgano de apoyo técnico del Comité Coordinador del Sistema Estatal Anticorrupción.

- c) Ejercicio fiscal.

Estas notas corresponden al ejercicio que comprende del 01 de enero al 30 de junio de 2021.



d) Régimen jurídico.

La Secretaría Ejecutiva del Sistema Estatal Anticorrupción con base en lo establecido en la Ley del Sistema Anticorrupción del Estado de Coahuila de Zaragoza, es un organismo descentralizado, no sectorizado, con personalidad jurídica y patrimonio propio, con autonomía técnica y de gestión, mismo que tendrá su sede en la Ciudad de Saltillo, Coahuila. Contará con una estructura operativa para la realización de sus atribuciones, objetivos y fines.

e) Consideraciones fiscales del ente: revelar el tipo de contribuciones que esté obligado a pagar o retener.

La Secretaria Ejecutiva del Sistema Estatal Anticorrupción tiene la obligación de retener y enterar los siguientes impuestos:

ISR por Sueldos y Salarios  
ISR por Asimilados a Salarios  
ISR por Servicios Profesionales  
ISR por arrendamiento de Inmuebles  
ISN (Impuesto sobre nómina)

f) Estructura organizacional básica.

Con base en lo establecido en la Ley del Sistema Anticorrupción del Estado de Coahuila de Zaragoza, la Secretaría Ejecutiva del Sistema Estatal es un organismo descentralizado, no sectorizado, con personalidad jurídica y patrimonio propio, con autonomía técnica y de gestión, mismo que tendrá su sede en la Ciudad de Saltillo, Coahuila. Contará con una estructura operativa para la realización de sus atribuciones, objetivos y fines.

Contará con un órgano interno de control, cuyo titular será designado en términos de la Ley Orgánica de la Administración Pública del Estado de Coahuila de Zaragoza, y contará con la estructura que dispongan las disposiciones jurídicas aplicables.

La estructura básica actual es la siguiente:

- Secretaría Técnica
- Dirección de Asuntos Jurídicos y Transparencia
- Dirección de Diagnóstico y Políticas Públicas
- Dirección de Vinculación Interinstitucional
- Dirección de Administración y Finanzas
- Titular de la Unidad de Sistemas de Información
- Titular del Órgano Interno de Control
- Titular de la Unidad de Comunicación Social

- g) Fideicomisos, mandatos y análogos de los cuales es fideicomitente o fideicomisario.

Esta Secretaría no maneja fideicomisos, mandatos y cualquier análogo.

## 5. Bases de Preparación de los Estados Financieros

### a) Normatividad y disposiciones legales aplicables

La elaboración y presentación de los Estados Financieros y sus notas atienden a los requerimientos necesarios dentro del marco conceptual del Consejo Nacional de Armonización Contable (CONAC), las disposiciones establecidas en la Ley de Disciplina Financiera de las Entidades Federativas y los Municipios y demás leyes aplicables.

### b) Normatividad aplicada

La Secretaría se apega a las disposiciones establecidas en la Ley General de Contabilidad Gubernamental, en los acuerdos del Consejo Estatal de Armonización Contable, así como la normatividad vigente aplicada para el reconocimiento, valuación y revelación de los diferentes rubros de la información financiera, y las bases de medición utilizadas para la elaboración de los Estados Financieros fue con base en el costo histórico.

### c) Postulados básicos

Los postulados sustentan de manera técnica el registro de las operaciones, la elaboración y presentación de estados financieros; basados en su razonamiento, eficiencia demostrada, respaldo en legislación especializada y aplicación de la Ley General de Contabilidad Gubernamental, con la finalidad de uniformar los métodos, procedimientos y prácticas contables.

A continuación, se enlistan los postulados Básicos de Contabilidad Gubernamental aplicados por esta Secretaría:

1. Sustancia Económica
2. Entes Públicos
3. Existencia permanente
4. Revelación Suficiente
5. Importancia Relativa
6. Registro e integración presupuestaria
7. Consolidación de la información financiera
8. Devengo Contable
9. Valuación
10. Dualidad Económica
11. Consistencia

**d) Normatividad Supletoria**

Esta Secretaría no emplea el uso de normatividad supletoria y desde el inicio de operaciones se aplicó la Ley General de Contabilidad Gubernamental.

**e) La base del devengado**

Desde la asignación de presupuesto en el año 2018 en esta Secretaría se implementó el "Sistema Automatizado de Administración y Contabilidad Gubernamental", que cumple con las características de diseño y operación emitidas por la LGCG (Ley General de Contabilidad Gubernamental) correspondiente, cumpliendo así con la base del devengado y sus diferentes momentos contables.

**6. Políticas de Contabilidad Significativas**

Se informará sobre:

**a) Actualización del Valor del Activo, Pasivo y Patrimonio**

La depreciación de los bienes muebles se realiza basados en las reglas específicas del registro y valoración del patrimonio, así como en la guía de vida útil estimada y porcentajes de depreciación emitidos por el Consejo Nacional de Armonización Contable.

En esta Secretaría no se han actualizado los valores de la situación financiera debido a que en México no se cuenta con una económica inflacionaria que requiera la reexpresión de los estados financieros.

**b) Operaciones en el Extranjero**

Esta nota no le aplica al ente público, ya que no realiza operaciones en el extranjero.

**c) Método de valuación de la inversión en acciones de Compañías subsidiarias no consolidadas y asociadas.**

Esta nota no le aplica al ente público, ya que no cuenta con inversión en acciones de Compañías subsidiarias no consolidadas y asociadas.

**d) Sistema y método de valuación de inventarios y costo de lo vendido.**

Esta nota no le aplica al ente público, ya que no cuenta con inventarios por lo que aplica método de valuación.



### e) Beneficios a empleados

A la fecha del 31 de marzo de 2021, se cuenta con una valuación actuarial de acuerdo con lo establecido en la norma de información financiera D3 Beneficios a empleados, los resultados se muestran a continuación:

#### I. RESUMEN EJECUTIVO DE RESULTADOS

##### a) Resumen de Resultados de acuerdo con la NIF D3.

	Prima de Antigüedad			Indemnización Legal
	Retiro	Terminación	Total	Total
Pasivo Neto Proyectado 2017	0	0	0	0
Obligación Transitoria 2017	2,355	9,290	11,645	382,124
Otros Resultados Integrales (ORI) 2017	0	0	0	0
<b>Reserva Global 2017</b>	<b>2,355</b>	<b>9,290</b>	<b>11,645</b>	<b>382,124</b>
Pagos Efectuados 2018	0	0	0	0
Costo Neto del Periodo 2018	1,152	738	1,890	6,590
Amortización de Obligación Transitoria	0	0	0	0
Amortización de P(IG) actuariales a ORI	0	0	0	0
Pasivo Neto Proyectado 2018	1,152	738	1,890	6,590
Obligación Transitoria 2018	2,355	9,290	11,645	382,124
Otros Resultados Integrales (ORI) 2018	0	0	0	0
<b>Reserva Final 2018</b>	<b>3,507</b>	<b>10,027</b>	<b>13,535</b>	<b>388,714</b>
<b>Obligaciones por Beneficios Definidos:</b>	<b>3,507</b>	<b>10,027</b>	<b>13,535</b>	<b>388,714</b>
Pagos Esperados 2019	0	1,501	1,501	76,276
Amortización de Obligación Transitoria	0	0	0	0
Amortización de P(IG) actuariales a ORI	0	0	0	0
Costo Neto Proyectado esperado 2019	13,017	14,629	27,646	88,066
<b>Reserva Esperada 2019</b>	<b>16,524</b>	<b>23,065</b>	<b>39,589</b>	<b>397,404</b>

##### b) Duración de las obligaciones evaluadas.

Duración Estimada	=	10.01 años
Año esperado de vencimiento	=	2025
Tasa de rendimiento	=	3.57%

A la fecha Segundo Trimestre del ejercicio 2021, se tiene registrado el reconocimiento de los beneficios a los empleados de acuerdo con el estudio actuarial practicado en fecha de 25 de marzo de 2019, revelando obligaciones laborales por un importe de \$ 436,993.00.

Lo anterior con fundamento en lo dispuesto en la fracción XI del artículo 11 de la LGCG, que señala el acuerdo por el que se emite el Marco Conceptual de Contabilidad Gubernamental, aprobado por el Consejo Nacional de Armonización Contable (CONAC) y publicado en el DOF el 20 de agosto de 2009, mediante el cual se establece en el inciso B) Ámbito de Aplicación subinciso, b) institucional lo siguiente:

"La supletoriedad al MCCG y la normatividad que de éste se derive, será:

a) La Normatividad emitida por las unidades administrativas o instancias competentes en materia de Contabilidad Gubernamental;

b) Las Normas Internacionales de Contabilidad para el Sector Público (NICSP) emitidas por la Junta de Normas Internacionales de Contabilidad del Sector Público (International Public Sector Accounting Standards Board, International Federation Accounting Committee);

c) Las Normas de Información Financiera del Consejo Mexicano para la Investigación y Desarrollo de Normas de Información Financiera (CINIF).

Por lo anterior se realizó la afectación en Cuentas de Orden Contables, a la fecha de presentación del presente informe.

#### f) **Provisiones**

Esta Secretaría realiza provisiones a corto plazo por conceptos de prima vacacional y aguinaldo para los trabajadores de manera mensual, con el fin de registrar el cálculo realmente devengado por Servicios Personales y su monto es variable.

#### g) **Reservas**

Esta nota no le aplica al ente público, ya que a la fecha no se ha creado alguna reserva.

#### h) **Cambios en políticas contables y corrección de errores**

Esta nota no le aplica al ente público, ya que al 30 de junio del ejercicio 2021 no se realizaron cambios en políticas contables y corrección de errores.

#### i) **Reclasificaciones:**

La entidad al 30 de junio de 2021 realizó validaciones de los registros contables en pólizas generadas y en su caso se realiza las reclasificaciones necesarias; con la finalidad de vigilar el adecuado registro contable. Dichas reclasificaciones se realizan de acuerdo con la normatividad emitida por el CONAC.

#### j) **Depuración y cancelación de saldos.**

Esta nota no le aplica al ente público, ya que a la fecha no ha realizado depuración y cancelación de saldos.

### 7. **Posición en Moneda Extranjera y Protección por Riesgo Cambiario**

Esta nota no le aplica al ente público, ya que no cuenta con registros en moneda extranjera.

### 8. **Reporte Analítico del Activo**

#### a) **Vida útil y porcentajes de depreciación**

La vida útil y porcentajes de depreciación utilizados en los diferentes tipos de activos se calcula basados en las reglas específicas del registro y valoración del patrimonio, así como la guía de

vida útil estimada y porcentajes de depreciación emitidos por el Consejo Nacional de Amortización Contable. El método utilizado en la depreciación corresponde al de línea recta considerando meses completos a partir de la fecha de adquisición.

**b) Cambios en el porcentaje de depreciación**

Esta nota no le aplica al ente público, ya que no aplica cambios en el porcentaje de depreciación o valor residual de los activos.

**c) Importe de Gastos capitalizados en el ejercicio, financieros o de investigación y desarrollo.**

Esta nota no le aplica al ente público.

**d) Riesgo por tipo de cambio o tipo de interés de las inversiones financieras.**

Las inversiones financieras corresponden a inversiones bancarias que no conllevan riesgo, las cuales otorgan rendimientos bancarios.

**e) Valor activado en el ejercicio de los bienes construidos por la entidad.**

Esta nota no le aplica al ente público debido a no se cuenta con bienes construidos por la entidad.

**f) Otras circunstancias de carácter significativo**

En esta Secretaría no existen operaciones de carácter significativo que afecten el activo, tales como bienes en garantía, señalados en embargos, litigios, títulos de inversiones entregados en garantías, baja significativa del valor de inversiones financieras, etc.

**g) Desmantelamiento de activo, procedimiento, implicaciones, efectos contables**

Esta nota no le aplica al ente público ya que no existen registros por Desmantelamiento de Activos, procedimientos, implicaciones, efectos contables.

**h) Administración de activos**

Esta Secretaría realiza el control de bienes muebles, con el objetivo de llevar un registro adecuado y actual de los mismos. Actualmente se está en proceso de implementación del sistema de control interno, con el cual se va a preservar la garantía razonable de que los activos se utilicen de una manera efectiva y eficiente.



## **9. Fideicomisos, Mandatos y Análogos**

Esta nota no le aplica al ente público debido a que no cuenta con Fideicomisos, mandatos o análogos.

## **10. Reporte de la Recaudación**

a) El ente público recibe ingresos por concepto de asignaciones presupuestarias estatales clasificadas en la cuenta 4.2.2.1 Transferencias Internas y Asignaciones del Sector Público, asociada al clasificador por rubro de Ingresos 91 Transferencias Internas y Asignaciones al Sector Público, de las cuales por el periodo del 01 de enero al 30 de junio de 2021 se devengaron y recaudaron \$13,619,712.00

b) La proyección de la recaudación de ingresos presupuestarios se realiza de forma anualizada, ateniendo el principio de anualidad del Presupuesto de Egresos del Gobierno del Estado de Coahuila de Zaragoza y la proyección para el ejercicio 2021 es por un total de \$28,374,400.00.

## **11. Información sobre la Deuda y el Reporte Analítico de la Deuda**

Esta nota no le aplica al ente público ya que no cuenta con registros en las cuentas de Deuda.

## **12. Calificaciones otorgadas**

Esta nota no le aplica al ente público ya que no cuenta con registros en las cuentas aplicables.

## **13. Proceso de Mejora**

### **a) Principales Políticas de control interno.**

Actualmente está en proceso de implementación el sistema de control interno, con base en lo establecido en el Marco Integrado de Control Interno emitido por el Sistema Nacional de Fiscalización.

### **b) Medidas de desempeño financiero, metas y alcance.**

Actualmente está en proceso de implementación de razones financieras para que faciliten la lectura de los estados financieros.

#### 14. Información por Segmentos

Esta nota no le aplica al ente público ya que la información financiera del ente público no requiere ser revelada por segmentos.

#### 15. Eventos Posteriores al Cierre

Esta nota no le aplica al ente público ya que no existen eventos posteriores al cierre que informar.

#### 16. Partes Relacionadas


Esta nota no le aplica al ente público ya que no existen partes relacionadas que pudieran ejercer influencia significativa sobre la toma de decisiones financieras y operativas.

Bajo protesta de decir verdad declaramos que los Estados Financieros y sus notas, son razonablemente correctos y son responsabilidad del emisor.

  
\_\_\_\_\_  
L.C. Jorge Armando Moreno Tovar  
Coordinador de Administración y Finanzas

  
\_\_\_\_\_  
Lic. Elidé Alejandrina Acosta Reyes  
Directora de Administración y Finanzas

  
\_\_\_\_\_  
C.P. Rosalvo Medina Martínez  
Secretario Técnico



**r) Balanza de comprobación detallada al cuarto nivel (cuenta) del segundo trimestre de 2021, incluyendo las cuentas de orden contables y presupuestarias**



SECRETARÍA EJECUTIVA DEL SISTEMA DE INVESTIGACIÓN DEL ESTADO DE OAXACA DE JUÁREZ  
 Balance de Comparación  
 Del 01 de abril al 31 de junio de 2021

CÓDIGO	CUENTA CONTABLE	SALDO INICIAL	TARJAS	ABONOS	SALDO FINAL
<b>1</b>	<b>ACTIVO</b>				
<b>1.1</b>	<b>ACTIVO CIRCULANTE</b>	<b>4,906,111.89</b>	<b>10,488,285.56</b>	<b>19,179,744.29</b>	<b>2,151,972.94</b>
<b>1.1.1</b>	<b>EFFECTIVO Y EQUIVALENTES</b>	<b>2,495,682.32</b>	<b>16,463,717.56</b>	<b>18,947,803.78</b>	<b>2,991,708.69</b>
1.1.1.1	EFFECTIVO	2,520,649.24	12,565,756.92	12,823,719.29	2,562,684.97
1.1.1.2	BANCOS DE CAJERÍA	0.00	0.00	0.00	0.00
1.1.1.3	BANCOS DEPENDENCIAS Y OTROS	2,125,840.24	12,565,756.92	12,823,719.29	2,562,684.97
1.1.1.4	INVERSIONES TEMPORALES (HASTA 90 DÍAS)	0.00	0.00	0.00	0.00
1.1.1.5	FONDOS CON AFECTACIÓN ESPECÍFICA	0.00	0.00	0.00	0.00
1.1.1.6	DEPOSITOS DE FONDOS DE TERCEROS EN GARANTÍA O ADMINISTRACIÓN	0.00	0.00	0.00	0.00
1.1.1.9	OTROS EFFECTIVOS Y EQUIVALENTES	0.00	0.00	0.00	0.00
1.1.2	DERECHOS A RECIBIR EFFECTIVO O EQUIVALENTES	92,069.75	6,898,392.53	6,841,306.87	117,868.43
1.1.2.1	INVERSIONES FINANCIERAS DE CORTO PLAZO	0.00	0.00	0.00	0.00
1.1.2.2	CUENTAS POR COBRAR A CORTO PLAZO	0.00	8,823,801.00	8,823,801.00	0.00
1.1.2.3	DEUDORES DIVERSOS POR COBRAR A CORTO PLAZO	87,860.79	43,043.82	10,048.16	112,952.77
1.1.2.4	INGRESOS POR RECUPERAR A CORTO PLAZO	0.00	87.72	87.72	0.00
1.1.2.9	PRESTAMOS OTORGADOS A CORTO PLAZO	5,309.06	0.00	0.00	5,309.06
1.1.2.9	OTROS DERECHOS A RECIBIR EFFECTIVO O EQUIVALENTES A CORTO PLAZO	0.00	0.00	0.00	0.00
1.1.3	DERECHOS A RECIBIR BIENES O SERVICIOS	282,072.83	38,679.12	161,877.67	211,068.28
1.1.3.1	ANTICIPA A PROVEEDORES POR ADQUISICIÓN DE BIENES Y PRESTACIÓN DE SERVICIOS A CORTO PLAZO	282,072.83	38,679.12	161,877.67	211,068.28
1.1.3.2	ANTICIPA A PROVEEDORES POR ADQUISICIÓN DE BIENES MUEBLES Y MUEBLES A CORTO PLAZO	0.00	0.00	0.00	0.00
1.1.3.3	ANTICIPA A PROVEEDORES POR ADQUISICIÓN DE BIENES INTANGIBLES A CORTO PLAZO	0.00	0.00	0.00	0.00
1.1.3.4	ANTICIPA A CONTRATISTAS POR OBRAS PÚBLICAS A CORTO PLAZO	0.00	0.00	0.00	0.00
1.1.3.9	OTROS DERECHOS A RECIBIR BIENES O SERVICIOS A CORTO PLAZO	0.00	0.00	0.00	0.00
<b>1.1.4</b>	<b>INVENTARIOS</b>	<b>0.00</b>	<b>0.00</b>	<b>0.00</b>	<b>0.00</b>
1.1.4.1	INVENTARIO DE MERCANCIAS PARA VENTA	0.00	0.00	0.00	0.00
1.1.4.2	INVENTARIO DE MERCANCIAS TERMINADAS	0.00	0.00	0.00	0.00
1.1.4.3	INVENTARIO DE MERCANCIAS EN PROCESO DE ELABORACIÓN	0.00	0.00	0.00	0.00
1.1.4.4	INVENTARIO DE MATERIAS PRIMAS, MATERIALES Y SUMINISTROS PARA PRODUCCIÓN	0.00	0.00	0.00	0.00
1.1.4.9	BIENES EN TRÁNSITO	0.00	0.00	0.00	0.00
<b>1.1.5</b>	<b>ALMACENES</b>	<b>0.00</b>	<b>0.00</b>	<b>0.00</b>	<b>0.00</b>
1.1.5.1	ALMACENES DE MATERIALES Y SUMINISTROS DE CONSUMO	0.00	0.00	0.00	0.00
<b>1.1.6</b>	<b>SITUACIONES POR PÉRDIDA O DETRIORO DE ACTIVOS CIRCULANTES</b>	<b>0.00</b>	<b>0.00</b>	<b>0.00</b>	<b>0.00</b>
1.1.6.1	SITUACIONES POR CUENTAS INCORRIBLES POR DERECHOS A RECIBIR EFFECTIVO O EQUIVALENTES	0.00	0.00	0.00	0.00
1.1.6.2	ESTRATÉGIA POR DETRIORO DE INVENTARIOS	0.00	0.00	0.00	0.00
<b>1.1.9</b>	<b>OTROS ACTIVOS CIRCULANTES</b>	<b>0.00</b>	<b>0.00</b>	<b>0.00</b>	<b>0.00</b>
1.1.9.1	VALORES EN GARANTÍA	0.00	0.00	0.00	0.00
1.1.9.2	BIENES EN GARANTÍA (EXCLUYE DEPOSITOS DE FONDOS)	0.00	0.00	0.00	0.00
1.1.9.3	RESERVA DERIVADOS DE EMPRÉSTOS, DICOMIOS, ASESURAMIENTOS Y DACIÓN EN PAGO	0.00	0.00	0.00	0.00
1.1.9.4	ADQUISICIÓN CON FONDOS DE TERCEROS	0.00	0.00	0.00	0.00
<b>1.2</b>	<b>ACTIVO NO CIRCULANTE</b>	<b>2,411,328.77</b>	<b>25,289.00</b>	<b>312,089.50</b>	<b>2,324,296.27</b>
<b>1.2.1</b>	<b>INVERSIONES FINANCIERAS A LARGO PLAZO</b>	<b>0.00</b>	<b>0.00</b>	<b>0.00</b>	<b>0.00</b>
1.2.1.1	INVERSIONES A LARGO PLAZO	0.00	0.00	0.00	0.00
1.2.1.2	TÍTULOS Y VALORES A LARGO PLAZO	0.00	0.00	0.00	0.00
1.2.1.3	FIDUCIARIOS, INVIERTOS Y CONTRATOS AFILIADOS	0.00	0.00	0.00	0.00
1.2.1.4	PARTICIPACIONES Y APORTACIONES DE CAPITAL	0.00	0.00	0.00	0.00
<b>1.2.2</b>	<b>DERECHOS A RECIBIR EFFECTIVO O EQUIVALENTES A LARGO PLAZO</b>	<b>62,559.89</b>	<b>0.00</b>	<b>0.00</b>	<b>62,559.89</b>
1.2.2.1	DOCUMENTOS POR COBRAR A LARGO PLAZO	0.00	0.00	0.00	0.00
1.2.2.2	DEUDORES OVERSAS A LARGO PLAZO	62,559.89	0.00	0.00	62,559.89
1.2.2.3	INGRESOS POR RECUPERAR A LARGO PLAZO	0.00	0.00	0.00	0.00
1.2.2.4	PRESTAMOS OTORGADOS A LARGO PLAZO	0.00	0.00	0.00	0.00
1.2.2.9	OTROS DERECHOS A RECIBIR EFFECTIVO O EQUIVALENTES A LARGO PLAZO	0.00	0.00	0.00	0.00
<b>1.2.3</b>	<b>BIENES MUEBLES, INFRAESTRUCTURA Y CONTRACCIONES EN PROCESO</b>	<b>0.00</b>	<b>0.00</b>	<b>0.00</b>	<b>0.00</b>
1.2.3.1	TERRAZOS	0.00	0.00	0.00	0.00
1.2.3.2	VIVIENDAS	0.00	0.00	0.00	0.00
1.2.3.3	EDIFICIOS NO HABITACIONALES	0.00	0.00	0.00	0.00
1.2.3.4	INFRAESTRUCTURA	0.00	0.00	0.00	0.00
1.2.3.5	CONTRACCIONES EN PROCESO EN BIENES DE COMERCIO PÚBLICO	0.00	0.00	0.00	0.00
1.2.3.6	CONTRACCIONES EN PROCESO EN BIENES PROPIOS	0.00	0.00	0.00	0.00
1.2.3.9	OTROS BIENES MUEBLES	0.00	0.00	0.00	0.00
<b>1.2.4</b>	<b>BIENES MUEBLES</b>	<b>2,317,278.77</b>	<b>25,289.00</b>	<b>0.00</b>	<b>2,311,278.77</b>
1.2.4.1	MOBILIARIO Y EQUIPO DE ADMINISTRACIÓN	2,317,278.77	0.00	0.00	2,311,278.77
1.2.4.2	MOBILIARIO Y EQUIPO EDUCACIONAL Y RECREATIVO	706,987.83	0.00	0.00	706,987.83
1.2.4.3	EQUIPO INSTRUMENTAL MÉDICO Y DE LABORATORIO	0.00	0.00	0.00	0.00



1.2.4.4	VEHICULOS Y EQUIPO DE TRANSPORTE				
1.2.4.5	EQUIPO DE DEFENSA Y SEGURIDAD	890,000.00	0.00	0.00	890,000.00
1.2.4.6	MAQUINARIA, OTROS EQUIPOS Y HERRAMIENTAS		4.00	0.00	0.00
1.2.4.7	COLECCIONES, OBRAS DE ARTE Y OBJETOS VALIOSOS	364,818.80	20,283.00	0.00	385,101.80
1.2.4.8	ACTIVOS INMUEBLES	0.00	0.00	0.00	0.00
1.2.5	ACTIVOS INTANGIBLES	0.00	0.00	0.00	0.00
1.2.5.1	SOFTWARE	0.00	0.00	0.00	0.00
1.2.5.2	PATENTES, MARCAS Y DERECHOS	0.00	0.00	0.00	0.00
1.2.5.3	CONCESIONES Y FRANQUICIAS	0.00	0.00	0.00	0.00
1.2.5.4	LICENCIAS	0.00	0.00	0.00	0.00
1.2.5.5	OTROS ACTIVOS INTANGIBLES	0.00	0.00	0.00	0.00
1.2.6	DEPRECIACIÓN ACUMULADA DE BIENES INMUEBLES	-1,828,320.63	0.00	210,493.58	-1,617,827.05
1.2.6.1	DEPRECIACIÓN ACUMULADA DE BIENES INMUEBLES	0.00	0.00	0.00	0.00
1.2.6.2	DEPRECIACIÓN ACUMULADA DE INFRAESTRUCTURA	0.00	0.00	0.00	0.00
1.2.6.3	DEPRECIACIÓN ACUMULADA DE BIENES MUEBLES	-1,828,320.63	0.00	210,493.58	-1,617,827.05
1.2.6.4	DEPRECIACIÓN ACUMULADA DE BIENES MUEBLES	0.00	0.00	0.00	0.00
1.2.6.5	DEPRECIACIÓN ACUMULADA DE BIENES MUEBLES	0.00	0.00	0.00	0.00
1.2.7	ACTIVOS DIFERIDOS	0.00	0.00	0.00	0.00
1.2.7.1	ESTUDIOS, FORMULACIÓN Y EVALUACIÓN DE PROYECTOS	0.00	0.00	0.00	0.00
1.2.7.2	DERECHOS SOBRE BIENES EN RÉGIMEN DE ARRENDAMIENTO FINANCIERO	0.00	0.00	0.00	0.00
1.2.7.3	GASTOS PAGADOS POR ADELANTADO A LARGO PLAZO	0.00	0.00	0.00	0.00
1.2.7.4	ANTICIPOS A LARGO PLAZO	0.00	0.00	0.00	0.00
1.2.7.5	BENEFICIOS AL RETIRO DE EMPLEADOS PAGADOS POR ADELANTADO	0.00	0.00	0.00	0.00
1.2.7.6	OTROS ACTIVOS DIFERIDOS	0.00	0.00	0.00	0.00
1.2.8	ESTIMACIÓN POR PÉRDIDA O DETERIORO DE ACTIVOS NO CIRCULANTES	0.00	0.00	0.00	0.00
1.2.8.1	ESTIMACIONES POR PÉRDIDA DE CUENTAS INCORRIBLES DE DOCUMENTOS POR COBRAR A LARGO PLAZO	0.00	0.00	0.00	0.00
1.2.8.2	ESTIMACIONES POR PÉRDIDA DE CUENTAS INCORRIBLES DE DEUDORES DIVERSOS POR COBRAR A LARGO PLAZO	0.00	0.00	0.00	0.00
1.2.8.3	ESTIMACIONES POR PÉRDIDA DE CUENTAS INCORRIBLES DE INGRESOS POR COBRAR A LARGO PLAZO	0.00	0.00	0.00	0.00
1.2.8.4	ESTIMACIONES POR PÉRDIDA DE CUENTAS INCORRIBLES DE PRESTAMOS COORDINADOS A LARGO PLAZO	0.00	0.00	0.00	0.00
1.2.8.5	ESTIMACIONES POR PÉRDIDA DE OTRAS CUENTAS INCORRIBLES A LARGO PLAZO	0.00	0.00	0.00	0.00
1.2.9	OTROS ACTIVOS NO CIRCULANTES	0.00	0.00	0.00	0.00
1.2.9.1	BIENES EN CONCESIÓN	0.00	0.00	0.00	0.00
1.2.9.2	BIENES EN ARRENDAMIENTO FINANCIERO	0.00	0.00	0.00	0.00
1.2.9.3	BIENES EN COMODATO	0.00	0.00	0.00	0.00
3	PASIVO	1,274,207.50	7,832,234.40	6,321,879.96	2,074,032.20
3.1	PASIVO CIRCULANTE	1,274,207.50	7,832,234.40	6,321,879.96	2,074,032.20
3.1.1	CUENTAS POR PAGAR A CORTO PLAZO	1,833,261.18	7,832,234.40	7,492,499.65	1,383,436.35
3.1.1.1	SERVICIOS PERSONALES POR PAGAR A CORTO PLAZO	1,131.41	3,219,000.48	3,219,000.48	1,131.41
3.1.1.2	PROVEEDORES POR PAGAR A CORTO PLAZO	4,045.33	1,871,978.71	1,898,290.41	38,216.00
3.1.1.3	CONTRATISTAS POR OBRAS PÚBLICAS POR PAGAR A CORTO PLAZO	0.00	0.00	0.00	0.00
3.1.1.4	PARTICIPACIONES Y APORTACIONES POR PAGAR A CORTO PLAZO	0.00	0.00	0.00	0.00
3.1.1.5	TRANSFERENCIAS OTORGADAS POR PAGAR A CORTO PLAZO	0.00	0.00	0.00	0.00
3.1.1.6	INTERESES, COMISIONES Y OTROS GASTOS DE LA DEUDA PÚBLICA POR PAGAR A CORTO PLAZO	0.00	0.00	0.00	0.00
3.1.1.7	RETENCIONES Y CONTRIBUCIONES POR PAGAR A CORTO PLAZO	1,025,444.16	2,783,840.47	3,028,783.84	1,347,248.83
3.1.1.8	DEDUCCIONES DE LA LEY DE INGRESOS POR PAGAR A CORTO PLAZO	0.00	0.00	0.00	0.00
3.1.1.9	OTRAS CUENTAS POR PAGAR A CORTO PLAZO	1,740.28	38,715.00	38,715.00	1,740.28
3.1.2	DOCUMENTOS POR PAGAR A CORTO PLAZO	0.00	0.00	0.00	0.00
3.1.2.1	DOCUMENTOS COMERCIALES POR PAGAR A CORTO PLAZO	0.00	0.00	0.00	0.00
3.1.2.2	DOCUMENTOS CON CONTRATISTAS POR OBRAS PÚBLICAS POR PAGAR A CORTO PLAZO	0.00	0.00	0.00	0.00
3.1.2.3	OTROS DOCUMENTOS POR PAGAR A CORTO PLAZO	0.00	0.00	0.00	0.00
3.1.3	PORCIÓN A CORTO PLAZO DE LA DEUDA PÚBLICA A LARGO PLAZO	0.00	0.00	0.00	0.00
3.1.3.1	PORCIÓN A CORTO PLAZO DE LA DEUDA PÚBLICA INTERNA	0.00	0.00	0.00	0.00
3.1.3.2	PORCIÓN A CORTO PLAZO DE LA DEUDA PÚBLICA EXTERNA	0.00	0.00	0.00	0.00
3.1.3.3	PORCIÓN A CORTO PLAZO DE ARRENDAMIENTO FINANCIERO	0.00	0.00	0.00	0.00
3.1.4	TÍTULOS Y VALORES A CORTO PLAZO	0.00	0.00	0.00	0.00
3.1.4.1	TÍTULOS Y VALORES DE LA DEUDA PÚBLICA INTERNA A CORTO PLAZO	0.00	0.00	0.00	0.00
3.1.4.2	TÍTULOS Y VALORES DE LA DEUDA PÚBLICA EXTERNA A CORTO PLAZO	0.00	0.00	0.00	0.00
3.1.5	PASIVOS EMPEÑADOS A CORTO PLAZO	0.00	0.00	0.00	0.00
3.1.5.1	INGRESOS COBRADOS POR ADELANTADO A CORTO PLAZO	0.00	0.00	0.00	0.00
3.1.5.2	INTERESES COBRADOS POR ADELANTADO A CORTO PLAZO	0.00	0.00	0.00	0.00
3.1.5.3	OTROS PASIVOS EMPEÑADOS A CORTO PLAZO	0.00	0.00	0.00	0.00
3.1.6	FONDOS Y BIENES DE TERCEROS EN MANEJO O ADMINISTRACIÓN A CORTO PLAZO	0.00	0.00	0.00	0.00
3.1.6.1	FONDOS EN GARANTÍA A CORTO PLAZO	0.00	0.00	0.00	0.00
3.1.6.2	FONDOS EN ADMINISTRACIÓN A CORTO PLAZO	0.00	0.00	0.00	0.00
3.1.6.3	FONDOS CONTINGENTES A CORTO PLAZO	0.00	0.00	0.00	0.00
3.1.6.4	FONDOS DE RESERVA DE MANDATOS Y CONTRATOS MARLDOOS A CORTO PLAZO	0.00	0.00	0.00	0.00



2.1.6.1	OTROS FONDOS DE TERCEROS EN GARANTÍA Y ADMINISTRACIÓN A CORTO PLAZO	0.00	0.00	0.00	0.00
2.1.6.2	VALORES Y BIENES EN GARANTÍA A CORTO PLAZO	0.00	0.00	0.00	0.00
<b>2.1.7</b>	<b>PROVISIONES A CORTO PLAZO</b>	<b>341,026.74</b>	<b>0.00</b>	<b>349,955.05</b>	<b>690,981.67</b>
2.1.7.1	PROVISIÓN PARA DEUDA Y JUICIOS A CORTO PLAZO	0.00	0.00	0.00	0.00
2.1.7.2	PROVISIÓN PARA CONTINGENCIAS A CORTO PLAZO	0.00	0.00	0.00	0.00
2.1.7.3	OTRAS PROVISIONES A CORTO PLAZO	341,026.74	0.00	349,955.05	690,981.67
<b>2.1.8</b>	<b>OTROS PASIVOS A CORTO PLAZO</b>	<b>0.00</b>	<b>0.00</b>	<b>0.00</b>	<b>0.00</b>
2.1.8.1	INTERESES POR CLASIFICAR	0.00	0.00	0.00	0.00
2.1.8.2	RECALCULACIÓN POR PARTICIPAR	0.00	0.00	0.00	0.00
2.1.8.3	OTROS PASIVOS CIRCULANTES	0.00	0.00	0.00	0.00
<b>2.2</b>	<b>PASIVO NO CIRCULANTE</b>	<b>0.00</b>	<b>0.00</b>	<b>0.00</b>	<b>0.00</b>
<b>2.2.1</b>	<b>CUENTAS POR PAGAR A LARGO PLAZO</b>	<b>0.00</b>	<b>0.00</b>	<b>0.00</b>	<b>0.00</b>
2.2.1.1	PROVEEDORES POR PAGAR A LARGO PLAZO	0.00	0.00	0.00	0.00
2.2.1.2	CONTRATISTAS POR OBRAS PÚBLICAS POR PAGAR A LARGO PLAZO	0.00	0.00	0.00	0.00
<b>2.2.2</b>	<b>DOCUMENTOS POR PAGAR A LARGO PLAZO</b>	<b>0.00</b>	<b>0.00</b>	<b>0.00</b>	<b>0.00</b>
2.2.2.1	DOCUMENTOS COMERCIALES POR PAGAR A LARGO PLAZO	0.00	0.00	0.00	0.00
2.2.2.2	DOCUMENTOS CON CONTRATISTAS POR OBRAS PÚBLICAS POR PAGAR A LARGO PLAZO	0.00	0.00	0.00	0.00
2.2.2.3	OTROS DOCUMENTOS POR PAGAR A LARGO PLAZO	0.00	0.00	0.00	0.00
<b>2.2.3</b>	<b>DEUDA PÚBLICA A LARGO PLAZO</b>	<b>0.00</b>	<b>0.00</b>	<b>0.00</b>	<b>0.00</b>
2.2.3.1	TÍTULOS Y VALORES DE LA DEUDA PÚBLICA INTERNA A LARGO PLAZO	0.00	0.00	0.00	0.00
2.2.3.2	TÍTULOS Y VALORES DE LA DEUDA PÚBLICA EXTERNA A LARGO PLAZO	0.00	0.00	0.00	0.00
2.2.3.3	PRÉSTAMOS DE LA DEUDA PÚBLICA INTERNA POR PAGAR A LARGO PLAZO	0.00	0.00	0.00	0.00
2.2.3.4	PRÉSTAMOS DE LA DEUDA PÚBLICA EXTERNA POR PAGAR A LARGO PLAZO	0.00	0.00	0.00	0.00
2.2.3.5	ARRENDAMIENTO FINANCIERO POR PAGAR A LARGO PLAZO	0.00	0.00	0.00	0.00
<b>2.2.4</b>	<b>PASIVOS DIFERIDOS A LARGO PLAZO</b>	<b>0.00</b>	<b>0.00</b>	<b>0.00</b>	<b>0.00</b>
2.2.4.1	CREDITOS DIFERIDOS A LARGO PLAZO	0.00	0.00	0.00	0.00
2.2.4.2	INTERESES CORRIENTES POR ADELANTADO A LARGO PLAZO	0.00	0.00	0.00	0.00
2.2.4.3	OTROS PASIVOS DIFERIDOS A LARGO PLAZO	0.00	0.00	0.00	0.00
<b>2.3</b>	<b>FONDOS Y BIENES DE TERCEROS EN GARANTÍA Y ADMINISTRACIÓN A LARGO PLAZO</b>	<b>0.00</b>	<b>0.00</b>	<b>0.00</b>	<b>0.00</b>
2.3.1	FONDOS EN GARANTÍA A LARGO PLAZO	0.00	0.00	0.00	0.00
2.3.2	FONDOS EN ADMINISTRACIÓN A LARGO PLAZO	0.00	0.00	0.00	0.00
2.3.3	FONDOS CONTINGENTES A LARGO PLAZO	0.00	0.00	0.00	0.00
2.3.4	FONDOS DE FIDUCIARIOS, MANDATOS Y CONTRATOS FIDUCIARIOS A LARGO PLAZO	0.00	0.00	0.00	0.00
2.3.5	OTROS FONDOS DE TERCEROS EN GARANTÍA Y ADMINISTRACIÓN A LARGO PLAZO	0.00	0.00	0.00	0.00
2.3.6	VALORES Y BIENES EN GARANTÍA A LARGO PLAZO	0.00	0.00	0.00	0.00
<b>2.4</b>	<b>PROVISIONES A LARGO PLAZO</b>	<b>0.00</b>	<b>0.00</b>	<b>0.00</b>	<b>0.00</b>
2.4.1	PROVISIÓN PARA DEUDA Y JUICIOS A LARGO PLAZO	0.00	0.00	0.00	0.00
2.4.2	PROVISIÓN PARA PENSIONES A LARGO PLAZO	0.00	0.00	0.00	0.00
2.4.3	PROVISIÓN PARA CONTINGENCIAS A LARGO PLAZO	0.00	0.00	0.00	0.00
2.4.4	OTRAS PROVISIONES A LARGO PLAZO	0.00	0.00	0.00	0.00
<b>3</b>	<b>HACIENDA PÚBLICA PATRIMONIO</b>	<b>3,532,423.79</b>	<b>7,214,431.88</b>	<b>6,023,848.72</b>	<b>3,141,943.36</b>
<b>3.1</b>	<b>HACIENDA PÚBLICA PATRIMONIO CONTRIBUIDO</b>	<b>0.00</b>	<b>0.00</b>	<b>0.00</b>	<b>0.00</b>
3.1.1	APORTACIONES	0.00	0.00	0.00	0.00
3.1.2	DONACIONES DE CAPITAL	0.00	0.00	0.00	0.00
3.1.3	ACTUALIZACIÓN DE LA HACIENDA PÚBLICA PATRIMONIO	0.00	0.00	0.00	0.00
<b>3.2</b>	<b>HACIENDA PÚBLICA PATRIMONIO DESEMBAJADO</b>	<b>3,532,423.79</b>	<b>7,214,431.88</b>	<b>6,023,848.72</b>	<b>3,141,943.36</b>
3.2.1	RESULTADOS DEL EJERCICIO (AHORRO O DESAHORRO)	175,836.38	7,214,431.88	6,023,848.72	125,453.36
3.2.2	RESULTADOS DE EJERCICIOS ANTERIORES	2,856,587.41	0.00	0.00	2,888,370.44
3.2.3	REVALUOS	0.00	0.00	0.00	0.00
3.2.3.1	REVALUO DE BIENES MATERIALES	0.00	0.00	0.00	0.00
3.2.3.2	REVALUO DE BIENES FINANCIEROS	0.00	0.00	0.00	0.00
3.2.3.3	REVALUO DE BIENES INTANGIBLES	0.00	0.00	0.00	0.00
3.2.3.4	OTROS REVALUOS	0.00	0.00	0.00	0.00
<b>3.2.4</b>	<b>RESERVAS</b>	<b>0.00</b>	<b>0.00</b>	<b>0.00</b>	<b>0.00</b>
3.2.4.1	RESERVAS DE PATRIMONIO	0.00	0.00	0.00	0.00
3.2.4.2	RESERVAS TERRITORIALES	0.00	0.00	0.00	0.00
3.2.4.3	RESERVA POR CONTINGENCIA	0.00	0.00	0.00	0.00
<b>3.2.5</b>	<b>RETRIBUCIONES DE RESULTADOS DE EJERCICIOS ANTERIORES</b>	<b>48,116.97</b>	<b>0.00</b>	<b>0.00</b>	<b>48,116.97</b>
3.2.5.1	CAMBIO EN POLÍTICAS CONTABLES	0.00	0.00	0.00	0.00
3.2.5.2	CAMBIO POR ERRORES CONTABLES	48,116.97	0.00	0.00	48,116.97
<b>3.3</b>	<b>EXCESO O INSUFICIENCIA EN LA ACTUALIZACIÓN DE LA HACIENDA PÚBLICA PATRIMONIO</b>	<b>0.00</b>	<b>0.00</b>	<b>0.00</b>	<b>0.00</b>
3.3.1	RESULTADO POR POSICIÓN SOCIETARIA	0.00	0.00	0.00	0.00
3.3.2	RESULTADO POR TENENCIA DE ACTIVOS NO MONETARIOS	0.00	0.00	0.00	0.00



<b>4</b>	<b>INGRESOS Y OTROS BENEFICIOS</b>	<b>0.00</b>	<b>6,823,448.73</b>	<b>6,823,448.73</b>	<b>0.00</b>
<b>4.1</b>	<b>INGRESOS DE OBTENCIÓN</b>	<b>0.00</b>	<b>87.72</b>	<b>87.72</b>	<b>0.00</b>
<b>4.1.1</b>	<b>IMPUESTOS</b>	<b>0.00</b>	<b>0.00</b>	<b>0.00</b>	<b>0.00</b>
4.1.1.1	IMPUESTOS SOBRE LOS INGRESOS	0.00	0.00	0.00	0.00
4.1.1.2	IMPUESTOS SOBRE EL PATRIMONIO	0.00	0.00	0.00	0.00
4.1.1.3	IMPUESTOS SOBRE LA PRODUCCIÓN, EL CONSUMO Y LAS TRANSACCIONES	0.00	0.00	0.00	0.00
4.1.1.4	IMPUESTOS AL COMERCIO EXTERIOR	0.00	0.00	0.00	0.00
4.1.1.5	IMPUESTOS SOBRE NOMINAS Y AJUARABLES	0.00	0.00	0.00	0.00
4.1.1.6	IMPUESTOS EDUCACIONALES	0.00	0.00	0.00	0.00
4.1.1.7	ACCESORIOS DE IMPUESTOS	0.00	0.00	0.00	0.00
4.1.1.8	IMPUESTOS NO COMPRENDIDOS EN LA LEY DE INGRESOS VIGENTES, CALIFICADOS EN EJERCICIOS FISCALES ANTERIORES PENDIENTES DE LIQUIDACIÓN O PAGO	0.00	0.00	0.00	0.00
4.1.1.9	OTROS IMPUESTOS	0.00	0.00	0.00	0.00
<b>4.1.2</b>	<b>CUOTAS Y APORTACIONES DE SEGURIDAD SOCIAL</b>	<b>0.00</b>	<b>0.00</b>	<b>0.00</b>	<b>0.00</b>
4.1.2.1	APORTACIONES PARA FONDOS DE VIVIENDA	0.00	0.00	0.00	0.00
4.1.2.2	CUOTAS PARA LA SEGURIDAD SOCIAL	0.00	0.00	0.00	0.00
4.1.2.3	CUOTAS DE AHORRO PARA EL RETIRO	0.00	0.00	0.00	0.00
4.1.2.4	ACCESORIOS DE CUOTAS Y APORTACIONES DE SEGURIDAD SOCIAL	0.00	0.00	0.00	0.00
4.1.2.9	OTRAS CUOTAS Y APORTACIONES PARA LA SEGURIDAD SOCIAL	0.00	0.00	0.00	0.00
<b>4.2</b>	<b>CONTRIBUCIONES DE MEJORAS</b>	<b>0.00</b>	<b>0.00</b>	<b>0.00</b>	<b>0.00</b>
4.2.1	CONTRIBUCIONES DE MEJORAS POR OBRAS PÚBLICAS	0.00	0.00	0.00	0.00
4.2.2	CONTRIBUCIONES DE MEJORAS NO COMPRENDIDAS EN LA LEY DE INGRESOS VIGENTE, CALIFICADAS EN EJERCICIOS FISCALES ANTERIORES PENDIENTES DE LIQUIDACIÓN O PAGO	0.00	0.00	0.00	0.00
<b>4.3</b>	<b>DERECHOS</b>	<b>0.00</b>	<b>0.00</b>	<b>0.00</b>	<b>0.00</b>
4.3.1	DERECHOS POR EL USO, GOCE, APROVECHAMIENTO O EXPLOTACIÓN DE BIENES DE DOMINIO PÚBLICO	0.00	0.00	0.00	0.00
4.3.2	DERECHOS A LOS HIDROCARBUROS (DEREGADA)	0.00	0.00	0.00	0.00
4.3.3	DERECHOS POR PRESTACIÓN DE SERVICIO	0.00	0.00	0.00	0.00
4.3.4	ACCESORIOS DE DERECHOS	0.00	0.00	0.00	0.00
4.3.5	DERECHOS NO COMPRENDIDOS EN LA LEY DE INGRESOS VIGENTE, CALIFICADOS EN EJERCICIOS FISCALES ANTERIORES PENDIENTES DE LIQUIDACIÓN O PAGO	0.00	0.00	0.00	0.00
4.3.9	OTROS DERECHOS	0.00	0.00	0.00	0.00
<b>4.4</b>	<b>PRODUCTOS</b>	<b>0.00</b>	<b>87.72</b>	<b>87.72</b>	<b>0.00</b>
4.4.1	PRODUCTOS	0.00	87.72	87.72	0.00
4.4.2	DAÑERACIÓN DE BIENES AJENOS NO SUJETOS A SER INVENTARIADOS (DEREGADA)	0.00	0.00	0.00	0.00
4.4.3	ACCESORIOS DE PRODUCTOS (DEREGADA)	0.00	0.00	0.00	0.00
4.4.4	PRODUCTOS NO COMPRENDIDOS EN LA LEY DE INGRESOS VIGENTE, CALIFICADOS EN EJERCICIOS FISCALES ANTERIORES PENDIENTES DE LIQUIDACIÓN O PAGO	0.00	0.00	0.00	0.00
4.4.9	OTROS PRODUCTOS QUE GENERAN INGRESOS CORRIENTES (DEREGADA)	0.00	0.00	0.00	0.00
<b>4.5</b>	<b>APROVECHAMIENTOS</b>	<b>0.00</b>	<b>0.00</b>	<b>0.00</b>	<b>0.00</b>
4.5.1	INCENTIVOS DERIVADOS DE LA COLABORACIÓN FISCAL (DEREGADA)	0.00	0.00	0.00	0.00
4.5.2	MULTAS	0.00	0.00	0.00	0.00
4.5.3	INDEMNIZACIONES	0.00	0.00	0.00	0.00
4.5.4	RENTAS DE OBRAS	0.00	0.00	0.00	0.00
4.5.5	APROVECHAMIENTOS PROVENIENTES DE OBRAS PÚBLICAS	0.00	0.00	0.00	0.00
4.5.6	APROVECHAMIENTOS NO COMPRENDIDOS EN LA LEY DE INGRESOS VIGENTE, CALIFICADOS EN EJERCICIOS FISCALES ANTERIORES PENDIENTES DE LIQUIDACIÓN O PAGO	0.00	0.00	0.00	0.00
4.5.7	APROVECHAMIENTOS POR APORTACIONES Y COOPERACIONES (DEREGADA)	0.00	0.00	0.00	0.00
4.5.9	ACCESORIOS DE APROVECHAMIENTOS	0.00	0.00	0.00	0.00
4.5.9	OTROS APROVECHAMIENTOS	0.00	0.00	0.00	0.00
<b>4.6</b>	<b>INGRESOS POR VENTA DE BIENES Y PRESTACIÓN DE SERVICIO</b>	<b>0.00</b>	<b>0.00</b>	<b>0.00</b>	<b>0.00</b>
4.6.1	INGRESOS POR VENTA DE BIENES Y PRESTACIÓN DE SERVICIOS DE INSTITUCIONES PÚBLICAS DE SEGURIDAD SOCIAL	0.00	0.00	0.00	0.00
4.6.2	INGRESOS POR VENTA DE BIENES Y PRESTACIÓN DE SERVICIOS DE EMPRESAS PRODUCTIVAS DEL ESTADO	0.00	0.00	0.00	0.00
4.6.3	INGRESOS POR VENTA DE BIENES Y PRESTACIÓN DE SERVICIOS DE ENTIDADES PARAESTATALES Y FIDEICOMISOS NO EMPRESARIALES	0.00	0.00	0.00	0.00
4.6.4	INGRESOS POR VENTA DE BIENES Y PRESTACIÓN DE SERVICIOS DE ENTIDADES PARAESTATALES EMPRESARIALES NO EMPRESARIALES	0.00	0.00	0.00	0.00
4.6.5	INGRESOS POR VENTA DE BIENES Y PRESTACIÓN DE SERVICIOS DE ENTIDADES PARAESTATALES EMPRESARIALES EMPRESARIALES	0.00	0.00	0.00	0.00
4.6.6	INGRESOS POR VENTA DE BIENES Y PRESTACIÓN DE SERVICIOS DE ENTIDADES PARAESTATALES EMPRESARIALES FISCAL	0.00	0.00	0.00	0.00
4.6.7	INGRESOS POR VENTA DE BIENES Y PRESTACIÓN DE SERVICIOS DE FIDEICOMISOS FINANCIEROS PÚBLICOS CON PAF	0.00	0.00	0.00	0.00
4.6.8	INGRESOS POR VENTA DE BIENES Y PRESTACIÓN DE SERVICIOS DE LOS PODERES LEGISLATIVO Y JUDICIAL, Y DE LOS	0.00	0.00	0.00	0.00
4.6.9	INGRESOS NO COMPRENDIDOS EN LAS DISPOSICIONES DE LA LEY DE INGRESOS CALIFICADOS EN EJERCICIOS FISCALES ANTERIORES PENDIENTES DE LIQUIDACIÓN O PAGO	0.00	0.00	0.00	0.00
4.6.9	CONTRIBUCIONES DE MEJORAS, DERECHOS, PRODUCTOS Y APROVECHAMIENTOS NO COMPRENDIDOS EN LAS DISPOSICIONES DE LA LEY DE INGRESOS CALIFICADOS EN EJERCICIOS FISCALES ANTERIORES PENDIENTES DE LIQUIDACIÓN O PAGO	0.00	0.00	0.00	0.00
<b>4.7</b>	<b>PARTICIPACIONES, APORTACIONES, CONVENIOS, INCENTIVOS DERIVADOS DE LA COLABORACIÓN FISCAL, FONDOS DISTINTOS DE APORTACIONES, TRANSFERENCIAS, ARRENDOS, SOBSECCIONES Y SUBVENCIÓNES, Y PENSIÓNES Y JUROS ACCIONES</b>	<b>0.00</b>	<b>0.00</b>	<b>0.00</b>	<b>0.00</b>
<b>4.7.1</b>	<b>PARTICIPACIONES, APORTACIONES, CONVENIOS, INCENTIVOS DERIVADOS DE LA COLABORACIÓN FISCAL Y FONDOS DISTINTOS DE APORTACIONES</b>	<b>0.00</b>	<b>0.00</b>	<b>0.00</b>	<b>0.00</b>
4.7.1	PARTICIPACIONES	0.00	0.00	0.00	0.00
4.7.2	APORTACIONES	0.00	0.00	0.00	0.00
4.7.3	CONVENIOS	0.00	0.00	0.00	0.00
4.7.4	INCENTIVOS DERIVADOS DE LA COLABORACIÓN FISCAL	0.00	0.00	0.00	0.00
4.7.5	FONDOS DISTINTOS DE APORTACIONES	0.00	0.00	0.00	0.00



<b>4.2</b>	<b>TRANSFERENCIAS, ASIGNACIONES, SUBSIDIOS Y SUBVENCIONES Y PENSIONES Y JUBILACIONES</b>	<b>0.00</b>	<b>6,829,098.93</b>	<b>6,829,098.90</b>	<b>0.00</b>
4.2.1	TRANSFERENCIAS Y ASIGNACIONES	0.00	6,829,098.93	6,829,098.00	0.00
4.2.2	TRANSFERENCIAS DEL SECTOR PÚBLICO (DEROGADA)	0.00	0.00	0.00	0.00
4.2.2.1	SUBSIDIOS Y SUBVENCIONES	0.00	0.00	0.00	0.00
4.2.2.2	AYUDAS SOCIALES (DEROGADA)	0.00	0.00	0.00	0.00
4.2.2.3	PENSIONES Y JUBILACIONES	0.00	0.00	0.00	0.00
4.2.2.4	TRANSFERENCIAS DEL EXTERIOR (DEROGADA)	0.00	0.00	0.00	0.00
4.2.2.5	TRANSFERENCIAS DEL FONDO MEXICANO DEL PETRÓLEO PARA LA ESTABILIZACIÓN Y EL DESARROLLO	0.00	0.00	0.00	0.00
4.3	<b>OTROS INGRESOS Y GANANCIAS</b>	<b>0.00</b>	<b>16,038.88</b>	<b>14,035.08</b>	<b>0.00</b>
4.3.1	<b>INGRESOS FINANCIEROS</b>	<b>0.00</b>	<b>0.00</b>	<b>0.00</b>	<b>0.00</b>
4.3.1.1	INTERESES GANADOS DE TÍTULOS DE VALORES Y DEMÁS INSTRUMENTOS FINANCIEROS	0.00	0.00	0.00	0.00
4.3.1.2	OTROS INGRESOS FINANCIEROS	0.00	0.00	0.00	0.00
4.3.2	<b>INCREMENTO POR VARIACIÓN DE INVENTARIOS</b>	<b>0.00</b>	<b>0.00</b>	<b>0.00</b>	<b>0.00</b>
4.3.2.1	INCREMENTO POR VARIACIÓN DE INVENTARIOS DE MERCADERÍAS PARA VENTA	0.00	0.00	0.00	0.00
4.3.2.2	INCREMENTO POR VARIACIÓN DE INVENTARIOS DE MERCADERÍAS TERMINADAS	0.00	0.00	0.00	0.00
4.3.2.3	INCREMENTO POR VARIACIÓN DE INVENTARIOS DE MERCADERÍAS EN PROCESO DE ELABORACIÓN	0.00	0.00	0.00	0.00
4.3.2.4	INCREMENTO POR VARIACIÓN DE INVENTARIOS DE MATERIAS PRIMAS, MATERIALES Y SUMINISTROS PARA PRODUCCIÓN	0.00	0.00	0.00	0.00
4.3.2.5	INCREMENTO POR VARIACIÓN DE ALMACÉN DE MATERIAS PRIMAS, MATERIALES Y SUMINISTROS DE CONSUMO	0.00	0.00	0.00	0.00
4.3.3	<b>DISMINUCIÓN DEL EXCESO DE ESTIMACIONES POR PÉRDIDA O DETERIORO U OBSOLESCENCIA</b>	<b>0.00</b>	<b>0.00</b>	<b>0.00</b>	<b>0.00</b>
4.3.3.1	DISMINUCIÓN DEL EXCESO DE ESTIMACIONES POR PÉRDIDA O DETERIORO U OBSOLESCENCIA	0.00	0.00	0.00	0.00
4.3.4	<b>DISMINUCIÓN DEL EXCESO DE PROVISIONES</b>	<b>0.00</b>	<b>0.00</b>	<b>0.00</b>	<b>0.00</b>
4.3.4.1	DISMINUCIÓN DEL EXCESO DE PROVISIONES	0.00	0.00	0.00	0.00
4.3.5	<b>OTROS INGRESOS Y GANANCIAS VARIOS</b>	<b>0.00</b>	<b>16,038.88</b>	<b>14,035.08</b>	<b>0.00</b>
4.3.5.1	OTROS INGRESOS DE EJERCICIOS ANTERIORES (DEROGADA)	0.00	0.00	0.00	0.00
4.3.5.2	CONFECCIONES Y DESCUENTOS OBTENIDOS	0.00	0.00	0.00	0.00
4.3.5.3	DIFERENCIAS POR TIPO DE CAMBIO A FAVOR	0.00	0.00	0.00	0.00
4.3.5.4	DIFERENCIAS DE COTACIONES A FAVOR EN VALORES NEGOCIABLES	0.00	0.00	0.00	0.00
4.3.5.5	RESULTADO POR POSICIÓN MONETARIA	0.00	0.00	0.00	0.00
4.3.5.6	UTILIDADES POR PARTICIPACIÓN PATRONAL	0.00	0.00	0.00	0.00
4.3.5.7	DIFERENCIAS POR REESTRUCTURACIÓN DE DEUDA PÚBLICA A FAVOR	0.00	0.00	0.00	0.00
4.3.5.8	OTROS INGRESOS Y GANANCIAS VARIOS	0.00	0.00	0.00	0.00
<b>5</b>	<b>GASTOS Y OTRAS PERDIDAS</b>	<b>0.00</b>	<b>7,214,431.55</b>	<b>7,214,431.58</b>	<b>0.00</b>
5.1	<b>GASTOS DE FUNCIONAMIENTO</b>	<b>0.00</b>	<b>7,892,381.95</b>	<b>7,662,391.08</b>	<b>0.00</b>
5.1.1	<b>SERVICIOS PERSONALES</b>	<b>0.00</b>	<b>5,335,465.27</b>	<b>5,333,455.27</b>	<b>0.00</b>
5.1.1.1	REMUNERACIONES AL PERSONAL DE CARÁCTER PERMANENTE	0.00	2,467,893.98	2,467,840.68	0.00
5.1.1.2	REMUNERACIONES AL PERSONAL DE CARÁCTER TRANSITORIO	0.00	2,049,239.88	2,049,239.44	0.00
5.1.1.3	REMUNERACIONES ADICIONALES Y ESPECIALES	0.00	349,888.94	349,598.94	0.00
5.1.1.4	SEGURIDAD SOCIAL	0.00	219,183.62	219,183.62	0.00
5.1.1.5	OTRAS PRESTACIONES SOCIALES Y ECONÓMICAS	0.00	299,342.16	299,842.16	0.00
5.1.1.6	PAJO DE ESTÍMULOS A SERVIDORES PÚBLICOS	0.00	0.00	0.00	0.00
5.1.2	<b>MATERIALES Y SUMINISTROS</b>	<b>0.00</b>	<b>241,132.78</b>	<b>241,132.78</b>	<b>0.00</b>
5.1.2.1	MATERIALES DE ADMINISTRACIÓN, EMISIÓN DE DOCUMENTOS Y ARTICULOS OFICIALES	0.00	81,321.88	81,321.88	0.00
5.1.2.2	ALIMENTOS Y UTENSILIOS	0.00	85,734.88	86,734.88	0.00
5.1.2.3	MATERIAS PRIMAS Y MATERIALES DE PRODUCCIÓN Y COMERCIALIZACIÓN	0.00	0.00	0.00	0.00
5.1.2.4	MATERIALES Y ARTICULOS DE CONSTRUCCIÓN Y DE REPARACIÓN	0.00	0.00	0.00	0.00
5.1.2.5	PRODUCTOS QUÍMICOS, FARMACÉUTICOS Y DE LABORATORIO	0.00	2,288.25	2,288.26	0.00
5.1.2.6	COMBUSTIBLES, LUBRICANTES Y ACTIVOS	0.00	63,186.87	63,186.87	0.00
5.1.2.7	VESTUARIO, BLANCO, PRENDAS DE PROTECCIÓN Y ARTICULOS DEPORTIVOS	0.00	4,853.20	4,853.20	0.00
5.1.2.8	MATERIALES Y SUMINISTROS PARA SEGURIDAD	0.00	0.00	0.00	0.00
5.1.2.9	HERRAMIENTAS, REPARACIONES Y ACCESORIOS MENORES	0.00	13,882.00	13,882.00	0.00
5.1.3	<b>SERVICIOS GENERALES</b>	<b>0.00</b>	<b>1,427,795.06</b>	<b>1,427,793.08</b>	<b>0.00</b>
5.1.3.1	SERVICIOS BÁSICOS	0.00	148,416.96	148,418.88	0.00
5.1.3.2	SERVICIOS DE ARRENDAMIENTO	0.00	423,746.35	423,745.35	0.00
5.1.3.3	SERVICIOS PROFESIONALES, TÉCNICOS Y DEMÁS Y OTROS SERVICIOS	0.00	448,224.88	448,224.80	0.00
5.1.3.4	SERVICIOS FINANCIEROS, BANCARIOS Y COMERCIALES	0.00	33,236.01	33,235.01	0.00
5.1.3.5	SERVICIOS DE INSTALACIÓN, REPARACIÓN, MANTENIMIENTO Y CONSERVACIÓN	0.00	254,052.42	254,052.40	0.00
5.1.3.6	SERVICIOS DE COMUNICACIÓN SOCIAL Y PUBLICIDAD	0.00	34,800.00	34,800.00	0.00
5.1.3.7	SERVICIOS DE TRASLADO Y VIÁTICOS	0.00	8,369.96	8,339.50	0.00
5.1.3.8	SERVICIOS OFICIALES	0.00	0.00	0.00	0.00
5.1.3.9	OTROS SERVICIOS GENERALES	0.00	76,407.70	76,407.70	0.00
5.2	<b>TRANSFERENCIAS, ASIGNACIONES, SUBSIDIOS Y OTRAS AYUDAS</b>	<b>0.00</b>	<b>0.00</b>	<b>0.00</b>	<b>0.00</b>
5.2.1	<b>TRANSFERENCIAS INTERNAS Y ASIGNACIONES AL SECTOR PÚBLICO</b>	<b>0.00</b>	<b>0.00</b>	<b>0.00</b>	<b>0.00</b>
5.2.1.1	ASIGNACIONES AL SECTOR PÚBLICO	0.00	0.00	0.00	0.00
5.2.1.2	TRANSFERENCIAS INTERNAS AL SECTOR PÚBLICO	0.00	0.00	0.00	0.00
5.2.2	<b>TRANSFERENCIAS AL RESTO DEL SECTOR PÚBLICO</b>	<b>0.00</b>	<b>0.00</b>	<b>0.00</b>	<b>0.00</b>
5.2.2.1	TRANSFERENCIAS A ENTIDADES PARASTATALES	0.00	0.00	0.00	0.00
5.2.2.2	TRANSFERENCIAS A ENTIDADES FEDERATIVAS Y MUNICIPALES	0.00	0.00	0.00	0.00



<b>9.2.3 SUBSIDIOS Y TRANSFERENCIAS</b>		0.00	0.00	0.00	0.00
9.2.3.1 SUBSIDIOS		0.00	0.00	0.00	0.00
9.2.3.2 SUBVENCIONES		0.00	0.00	0.00	0.00
<b>9.2.4 AYUDAS SOCIALES</b>		0.00	0.00	0.00	0.00
9.2.4.1 AYUDAS SOCIALES A PERSONAS		0.00	0.00	0.00	0.00
9.2.4.2 BECAS		0.00	0.00	0.00	0.00
9.2.4.3 AYUDAS SOCIALES A INSTITUCIONES		0.00	0.00	0.00	0.00
9.2.4.4 AYUDAS SOCIALES POR DESASTRES NATURALES Y OTROS SINISTROS		0.00	0.00	0.00	0.00
<b>9.2.5 PENSIONES Y JUBILACIONES</b>		0.00	0.00	0.00	0.00
9.2.5.1 PENSIONES		0.00	0.00	0.00	0.00
9.2.5.2 JUBILACIONES		0.00	0.00	0.00	0.00
9.2.5.3 OTRAS PENSIONES Y JUBILACIONES		0.00	0.00	0.00	0.00
<b>9.2.6 TRANSFERENCIAS A FIDEICOMISOS, MANDATOS Y CONTRATOS ANALÓGOS</b>		0.00	0.00	0.00	0.00
9.2.6.1 TRANSFERENCIAS A FIDEICOMISOS, MANDATOS Y CONTRATOS ANALÓGOS AL GOBIERNO		0.00	0.00	0.00	0.00
9.2.6.2 TRANSFERENCIAS A FIDEICOMISOS, MANDATOS Y CONTRATOS ANALÓGOS A ENTIDADES PARAESTATALES		0.00	0.00	0.00	0.00
<b>9.2.7 TRANSFERENCIAS A LA SEGURIDAD SOCIAL</b>		0.00	0.00	0.00	0.00
9.2.7.1 TRANSFERENCIAS POR OBLIGACIONES DE LEY		0.00	0.00	0.00	0.00
<b>9.2.8 DONATIVOS</b>		0.00	0.00	0.00	0.00
9.2.8.1 DONATIVOS A INSTITUCIONES SIN FINES DE LUCRO		0.00	0.00	0.00	0.00
9.2.8.2 DONATIVOS A ENTIDADES FEDERATIVAS Y MUNICIPALES		0.00	0.00	0.00	0.00
9.2.8.3 DONATIVOS A FIDEICOMISOS, MANDATOS Y CONTRATOS ANALÓGOS PRIVADOS		0.00	0.00	0.00	0.00
9.2.8.4 DONATIVOS A FIDEICOMISOS, MANDATOS Y CONTRATOS ANALÓGOS ESTATALES		0.00	0.00	0.00	0.00
9.2.8.5 DONATIVOS INTERNACIONALES		0.00	0.00	0.00	0.00
<b>9.2.9 TRANSFERENCIAS AL EXTERIOR</b>		0.00	0.00	0.00	0.00
9.2.9.1 TRANSFERENCIAS AL EXTERIOR A GOBIERNOS EXTRANJEROS Y ORGANISMOS INTERNACIONALES		0.00	0.00	0.00	0.00
9.2.9.2 TRANSFERENCIAS AL SECTOR PRIVADO EXTERNO		0.00	0.00	0.00	0.00
<b>9.3 PARTICIPACIONES Y APORTACIONES</b>		0.00	0.00	0.00	0.00
9.3.1 PARTICIPACIONES		0.00	0.00	0.00	0.00
9.3.1.1 PARTICIPACIONES DE LA FEDERACIÓN A ENTIDADES FEDERATIVAS Y MUNICIPALES		0.00	0.00	0.00	0.00
9.3.1.2 PARTICIPACIONES DE LAS ENTIDADES FEDERATIVAS A LOS MUNICIPIOS		0.00	0.00	0.00	0.00
<b>9.3.2 APORTACIONES</b>		0.00	0.00	0.00	0.00
9.3.2.1 APORTACIONES DE LA FEDERACIÓN A ENTIDADES FEDERATIVAS Y MUNICIPALES		0.00	0.00	0.00	0.00
9.3.2.2 APORTACIONES DE LAS ENTIDADES FEDERATIVAS A LOS MUNICIPIOS		0.00	0.00	0.00	0.00
<b>9.3.3 CONVENIOS</b>		0.00	0.00	0.00	0.00
9.3.3.1 CONVENIOS DE REASIGNACIÓN		0.00	0.00	0.00	0.00
9.3.3.2 CONVENIOS DE DECENTRALIZACIÓN Y OTROS		0.00	0.00	0.00	0.00
<b>9.4 INTERESES, COMISIONES Y OTROS GASTOS DE LA DEUDA PÚBLICA</b>		0.00	0.00	0.00	0.00
9.4.1 INTERESES DE LA DEUDA PÚBLICA		0.00	0.00	0.00	0.00
9.4.1.1 INTERESES DE LA DEUDA PÚBLICA INTERNA		0.00	0.00	0.00	0.00
9.4.1.2 INTERESES DE LA DEUDA PÚBLICA EXTERNA		0.00	0.00	0.00	0.00
9.4.2 COMISIONES DE LA DEUDA PÚBLICA		0.00	0.00	0.00	0.00
9.4.2.1 COMISIONES DE LA DEUDA PÚBLICA INTERNA		0.00	0.00	0.00	0.00
9.4.2.2 COMISIONES DE LA DEUDA PÚBLICA EXTERNA		0.00	0.00	0.00	0.00
9.4.3 GASTOS DE LA DEUDA PÚBLICA		0.00	0.00	0.00	0.00
9.4.3.1 GASTOS DE LA DEUDA PÚBLICA INTERNA		0.00	0.00	0.00	0.00
9.4.3.2 GASTOS DE LA DEUDA PÚBLICA EXTERNA		0.00	0.00	0.00	0.00
9.4.4 COSTO POR COBERTURAS		0.00	0.00	0.00	0.00
9.4.4.1 COSTO POR COBERTURAS		0.00	0.00	0.00	0.00
<b>9.4.5 APOYOS FINANCIEROS</b>		0.00	0.00	0.00	0.00
9.4.5.1 APOYOS FINANCIEROS A INTERMEDIARIOS		0.00	0.00	0.00	0.00
9.4.5.2 APOYO FINANCIERO A INSTITUCIONES Y DEUDORES DEL SISTEMA FINANCIERO NACIONAL		0.00	0.00	0.00	0.00
<b>9.5 OTROS GASTOS Y PÉRDIDAS EXTRAORDINARIAS</b>		0.00	0.00	0.00	0.00
9.5.1 ESTIMACIONES, DEPRECIACIONES, DETERIOROS, OBSOLESCENCIA Y AMORTIZACIONES		0.00	0.00	0.00	0.00
9.5.1.1 ESTIMACIONES POR PÉRDIDA O DETERIORO DE ACTIVOS CIRCULANTES		0.00	0.00	0.00	0.00
9.5.1.2 ESTIMACIONES POR PÉRDIDA O DETERIORO DE ACTIVO NO CIRCULANTE		0.00	0.00	0.00	0.00
9.5.1.3 DEPRECIACIÓN DE BIENES MUEBLES		0.00	0.00	0.00	0.00
9.5.1.4 DEPRECIACIÓN DE INFRAESTRUCTURA		0.00	0.00	0.00	0.00
9.5.1.5 DEPRECIACIÓN DE BIENES MUEBLES		0.00	0.00	0.00	0.00
9.5.1.6 DETERIORO DE LOS ACTIVOS INCLUIDOS		0.00	0.00	0.00	0.00
9.5.1.7 AMORTIZACIÓN DE ACTIVOS INTANGIBLES		0.00	0.00	0.00	0.00
9.5.1.8 SUBMINUCIÓN DE BIENES POR PÉRDIDA, OBSOLESCENCIA Y DETERIORO		0.00	0.00	0.00	0.00
<b>9.5.2 PROVISIONES</b>		0.00	0.00	0.00	0.00
9.5.2.1 PROVISIONES DE PASIVOS A CORTO PLAZO		0.00	0.00	0.00	0.00
9.5.2.2 PROVISIONES DE PASIVOS A LARGO PLAZO		0.00	0.00	0.00	0.00
<b>9.5.3 DISMINUCIÓN DE INVENTARIOS</b>		0.00	0.00	0.00	0.00
9.5.3.1 DISMINUCIÓN DE INVENTARIOS DE MERCANCÍA PARA VENTA		0.00	0.00	0.00	0.00
9.5.3.2 DISMINUCIÓN DE INVENTARIOS DE MERCANCÍA TERMINADA		0.00	0.00	0.00	0.00



5.3.3	DISMINUCIÓN DE INVENTARIOS DE MERCANCIAS EN PROCESO DE ELABORACIÓN	0.00	0.00	0.00	0.00
5.3.4	DISMINUCIÓN DE INVENTARIOS DE MATERIAS PRIMAS, MATERIALES Y SUMINISTROS PARA PRODUCCIÓN	0.00	0.00	0.00	0.00
5.3.5	DISMINUCIÓN DE ALMACÉN DE INMUEBLES Y SUMINISTROS DE CONSUMO	0.00	0.00	0.00	0.00
<b>5.5.4</b>	<b>AUMENTO POR INSUFICIENCIA DE EXTRACCIONES POR PÉRDIDA O DEFERIMIENTO U OBLIVISCENCIA</b>	<b>0.00</b>	<b>0.00</b>	<b>0.00</b>	<b>0.00</b>
5.5.4.1	AUMENTO POR INSUFICIENCIA DE EXTRACCIONES POR PÉRDIDA O DEFERIMIENTO U OBLIVISCENCIA	0.00	0.00	0.00	0.00
<b>5.5.5</b>	<b>AUMENTO POR INSUFICIENCIA DE PROVISIONES</b>	<b>0.00</b>	<b>0.00</b>	<b>0.00</b>	<b>0.00</b>
5.5.5.1	AUMENTO POR INSUFICIENCIA DE PROVISIONES	0.00	0.00	0.00	0.00
<b>5.5.6</b>	<b>OTROS GASTOS</b>	<b>0.00</b>	<b>0.00</b>	<b>0.00</b>	<b>0.00</b>
5.5.6.1	PARTOS DE EJERCICIOS ANTERIORES	0.00	0.00	0.00	0.00
5.5.6.2	PERDIDAS POR RESPONSABILIDADES	0.00	0.00	0.00	0.00
5.5.6.3	BONIFICACIONES Y DESGÜENTES OTORGADOS	0.00	0.00	0.00	0.00
5.5.6.4	DIFERENCIAS POR TIPO DE CAMBIO NEGATIVAS	0.00	0.00	0.00	0.00
5.5.6.5	DIFERENCIAS DE COTIZACIONES NEGATIVAS EN VALORES NEGOCIABLES	0.00	0.00	0.00	0.00
5.5.6.6	RESALTAO POR POSICIÓN MONETARIA	0.00	0.00	0.00	0.00
5.5.6.7	PÉRDIDAS POR PARTICIPACIÓN PATRIMONIAL	0.00	0.00	0.00	0.00
5.5.6.8	DIFERENCIAS POR REESTRUCTURACIÓN DE DEUDA PÚBLICA NEGATIVAS	0.00	0.00	0.00	0.00
5.5.6.9	OTROS GASTOS ÚNICOS	0.00	0.00	0.00	0.00
<b>5.6</b>	<b>INVERSIÓN PÚBLICA</b>	<b>0.00</b>	<b>0.00</b>	<b>0.00</b>	<b>0.00</b>
<b>5.6.1</b>	<b>INVERSIÓN PÚBLICA NO CAPITALIZABLE</b>	<b>0.00</b>	<b>0.00</b>	<b>0.00</b>	<b>0.00</b>
5.6.1.1	CONSTRUCCIÓN EN DEUDA NO CAPITALIZABLE	0.00	0.00	0.00	0.00
<b>Y</b>	<b>CUENTAS DE ORDEN CONTABLES</b>	<b>0.00</b>	<b>0.00</b>	<b>0.00</b>	<b>0.00</b>
<b>7</b>	<b>VALORES</b>	<b>0.00</b>	<b>0.00</b>	<b>0.00</b>	<b>0.00</b>
<b>7.1</b>	<b>VALORES EN CUSTODIA</b>	<b>0.00</b>	<b>0.00</b>	<b>0.00</b>	<b>0.00</b>
7.1.1	VALORES EN CUSTODIA	0.00	0.00	0.00	0.00
7.1.2	CUSTODIA DE VALORES	0.00	0.00	0.00	0.00
7.1.3	INSTRUMENTOS DE CRÉDITO PRESTADOS A FORMADORES DE MERCADO	0.00	0.00	0.00	0.00
7.1.4	PRÉSTAMO DE INSTRUMENTOS DE CRÉDITO A FORMADORES DE MERCADO Y SU GARANTÍA	0.00	0.00	0.00	0.00
7.1.5	INSTRUMENTOS DE CRÉDITO RECIBIDOS EN GARANTÍA DE LOS FORMADORES DE MERCADO	0.00	0.00	0.00	0.00
7.1.6	GARANTÍA DE CRÉDITOS RECIBIDOS DE LOS FORMADORES DE MERCADO	0.00	0.00	0.00	0.00
<b>7.2</b>	<b>ERRORES DE OBLIGACIONES</b>	<b>0.00</b>	<b>0.00</b>	<b>0.00</b>	<b>0.00</b>
7.2.1	AUTORIZACIÓN PARA LA EMISIÓN DE BONOS, TÍTULOS Y VALORES DE LA DEUDA PÚBLICA INTERNA	0.00	0.00	0.00	0.00
7.2.2	AUTORIZACIÓN PARA LA EMISIÓN DE BONOS, TÍTULOS Y VALORES DE LA DEUDA PÚBLICA EXTERNA	0.00	0.00	0.00	0.00
7.2.3	EMISIONES AUTORIZADAS DE LA DEUDA PÚBLICA INTERNA Y EXTERNA	0.00	0.00	0.00	0.00
7.2.4	SUSCRIPCIÓN DE CONTRATOS DE PRÉSTAMOS Y OTRAS OBLIGACIONES DE LA DEUDA PÚBLICA INTERNA	0.00	0.00	0.00	0.00
7.2.5	SUSCRIPCIÓN DE CONTRATOS DE PRÉSTAMOS Y OTRAS OBLIGACIONES DE LA DEUDA PÚBLICA EXTERNA	0.00	0.00	0.00	0.00
7.2.6	CONTRATOS DE PRÉSTAMOS Y OTRAS OBLIGACIONES DE LA DEUDA PÚBLICA INTERNA Y EXTERNA	0.00	0.00	0.00	0.00
<b>7.3</b>	<b>AVALES Y GARANTÍAS</b>	<b>0.00</b>	<b>0.00</b>	<b>0.00</b>	<b>0.00</b>
7.3.1	AVALES AUTORIZADOS	0.00	0.00	0.00	0.00
7.3.2	AVALES FIRMADOS	0.00	0.00	0.00	0.00
7.3.3	FIANZAS Y GARANTÍAS RECIBIDAS POR DEUDAS A COBRAR	0.00	0.00	0.00	0.00
7.3.4	FIANZAS Y GARANTÍAS RECIBIDAS	0.00	0.00	0.00	0.00
7.3.5	FIANZAS OTORGADAS PARA RESPALDAR OBLIGACIONES NO FISCALES DEL GOBIERNO	0.00	0.00	0.00	0.00
7.3.6	FIANZAS OTORGADAS DEL GOBIERNO PARA RESPALDAR OBLIGACIONES NO FISCALES	0.00	0.00	0.00	0.00
<b>7.4</b>	<b>JUDICIOS</b>	<b>0.00</b>	<b>0.00</b>	<b>0.00</b>	<b>0.00</b>
7.4.1	DEMANDAS JUDICIALES EN PROCESO DE RESOLUCIÓN	0.00	0.00	0.00	0.00
7.4.2	RESOLUCIÓN DE DEMANDAS EN PROCESO JUDICIAL	0.00	0.00	0.00	0.00
<b>7.5</b>	<b>INVERSIÓN MEDIANTE PROYECTOS PARA PRESTACIÓN DE SERVICIOS (PPS) Y SIMILARES</b>	<b>0.00</b>	<b>0.00</b>	<b>0.00</b>	<b>0.00</b>
7.5.1	CONTRATOS PARA INVERSIÓN MEDIANTE PROYECTOS PARA PRESTACIÓN DE SERVICIOS (PPS) Y SIMILARES	0.00	0.00	0.00	0.00
7.5.2	INVERSIÓN PÚBLICA CONTRATADA MEDIANTE PROYECTOS PARA PRESTACIÓN DE SERVICIOS (PPS) Y SIMILARES	0.00	0.00	0.00	0.00
<b>7.6</b>	<b>BENEFICIOS EN CONCESIONADOS O EN COMODATO</b>	<b>0.00</b>	<b>0.00</b>	<b>0.00</b>	<b>0.00</b>
7.6.1	BENEFICIO BAJO CONTRATO EN CONCESIÓN	0.00	0.00	0.00	0.00
7.6.2	CONTRATO DE CONCESIÓN POR BIENES	0.00	0.00	0.00	0.00
7.6.3	BENEFICIO BAJO CONTRATO EN COMODATO	0.00	0.00	0.00	0.00
7.6.4	CONTRATO DE COMODATO POR BIENES	0.00	0.00	0.00	0.00
<b>7.7</b>	<b>EFFECTIVOS Y EQUIVALENTES</b>	<b>0.00</b>	<b>0.00</b>	<b>0.00</b>	<b>0.00</b>
7.7.1	GASTOS POR CONVENCIONES	0.00	0.00	0.00	0.00
7.7.2	PROYECTIVO Y EQUIVALENTE DE EFECTIVOS POR RECAUDAR	0.00	0.00	0.00	0.00
<b>7.8</b>	<b>BENEFICIO A LOS EMPLEADOS POR RETIRO Y TERMINACIÓN</b>	<b>0.00</b>	<b>0.00</b>	<b>0.00</b>	<b>0.00</b>
7.8.1	OBLIGACIONES LABORALES	0.00	0.00	0.00	0.00

Bajo protesta de decir verdad declaramos que los Estados Financieros y sus notas, son razonablemente correctos y son responsabilidad del emisor.


L.C. Jorge Armando Moreno Tovar  
Coordinador de Administración y  
Finanzas


Lic. Elba Alejandra Acosta Reyes  
Directora de Administración y  
Finanzas


C.P. Rosalvo Medina Martínez  
Secretario Técnico

SECRETARÍA EJECUTIVA DEL SISTEMA ANTICORRUPCIÓN DEL ESTADO DE COAHUILA DE ZARAGOZA					
Gabinete de Coordinación					
Del 31 de abril al 30 de junio de 2021					
CÓDIGO	CUENTA CONTABLE	SALDO INICIAL	CARGOS	ABONOS	SALDO FINAL
8	CUENTAS DE ORDEN PRESUPUESTARIAS	0.00	145,898,333.33	145,898,333.33	0.00
8.1	LEY DE INGRESOS	0.00	13,991,860.16	13,991,993.16	0.00
8.1.1	LEY DE INGRESOS ESTIMADA	28,374,400.00	0.00	0.00	28,374,400.00
8.1.2	LEY DE INGRESOS POR EJECUTAR	21,554,544.00	0,823,946.72	14,092.72	14,754,688.00
8.1.3	MODIFICACIONES A LA LEY DE INGRESOS ESTIMADA	15,012.85	14,092.72	0.00	30,005.37
8.1.4	LEY DE INGRESOS DEMANDADA	0.00	6,823,946.72	6,823,946.72	0.00
8.1.5	LEY DE INGRESOS RECALCADA	6,625,768.65	0.00	6,625,846.72	13,649,717.37
8.2	PRESUPUESTO DE EGRESOS	0.00	132,228,343.17	132,228,343.17	0.00
8.2.1	PRESUPUESTO DE EGRESOS APROBADO	28,374,400.00	0.00	0.00	28,374,400.00
8.2.2	PRESUPUESTO DE EGRESOS POR EJERCER	22,106,688.70	52,525,492.33	50,351,252.25	15,280,928.80
8.2.3	MODIFICACIONES AL PRESUPUESTO DE EGRESOS APROBADO	421,729.06	52,511,389.61	52,525,492.33	435,821.78
8.2.4	PRESUPUESTO DE EGRESOS COMPROMETIDO	581,632.82	6,841,852.64	7,027,889.05	435,816.41
8.2.5	PRESUPUESTO DE EGRESOS DEMANDADO	341,026.74	7,527,669.05	4,678,100.12	690,595.67
8.2.6	PRESUPUESTO DE EGRESOS EJERCIDO	4,705.30	6,678,100.12	6,643,829.42	38,970.00
8.2.7	PRESUPUESTO DE EGRESOS PAGADO	5,790,076.42	6,643,829.42	0.00	12,293,004.84


Bajo protesta de decir verdad declaramos que los Estados Financieros y sus notas, son razonablemente correctos y son responsabilidad del emisor.

  
 L.C. Jorge Armando Moreno Tovar  
 Coordinador de Administración y Finanzas

  
 Lic. Elidé Alejandrina Acosta Reyes  
 Directora de Administración y Finanzas

  
 C.P. Rosalío Medina Martínez  
 Secretario Técnico





**s) Balanza de comprobación detallada al cuarto nivel (cuenta), acumulada del 01 de enero al 30 de junio de 2021, incluyendo las cuentas de orden contables y presupuestarias**

SECRETARÍA EJECUTIVA DEL SISTEMA FINANCIERO DEL ESTADO DE QUERÉTARO  
 Sistema de Contabilidad  
 Del 01 de enero al 30 de junio de 2021

CÓDIGO	CUENTA CONTABLE	SALDO INICIAL	DEBITOS	ABIMEN	SALDO FINAL
<b>1</b>	<b>ACTIVO</b>	<b>4,988,391.73</b>	<b>38,888,398.04</b>	<b>37,945,594.81</b>	<b>5,215,372.28</b>
<b>1.1</b>	<b>ACTIVO CIRCULANTE</b>	<b>1,933,320.15</b>	<b>18,477,898.04</b>	<b>17,318,818.88</b>	<b>2,081,706.68</b>
1.1.1	EFFECTIVO Y EQUIVALENTES	1,281,836.88	14,444,624.57	13,632,776.72	2,082,094.91
1.1.1.1	EFFECTIVO	0.00	0.00	0.00	0.00
1.1.1.2	CANJE DE TERCERÍA	1,851,836.88	14,444,624.57	13,632,776.72	2,082,094.91
1.1.1.3	RENTAS Y PENDIENTES Y OTROS	0.00	0.00	0.00	0.00
1.1.1.4	INVERSIONES TEMPORALES (FIJAS Y MENOS)	0.00	0.00	0.00	0.00
1.1.1.5	FONDOS CON AFECCIÓN ESPECÍFICA	0.00	0.00	0.00	0.00
1.1.1.6	DEPÓSITOS DE FONDOS DE TERCEROS EN GARANTÍA NO ADMINISTRACIÓN	0.00	0.00	0.00	0.00
1.1.1.8	OTROS EFFECTIVOS Y EQUIVALENTES	0.00	0.00	0.00	0.00
1.1.2	DERECHOS A RECIBIR EFFECTIVO O EQUIVALENTES	81,048.89	12,713,643.38	13,550,132.54	117,969.40
1.1.2.1	INVERSIONES FINANCIERAS DE CORTO PLAZO	0.00	0.00	0.00	0.00
1.1.2.2	CUENTAS POR COBRAR A CORTO PLAZO	0.00	13,948,583.52	13,946,583.52	0.00
1.1.2.3	DEUDORES DIVERSOS POR COBRAR A CORTO PLAZO	78,252.62	62,522.58	27,822.20	112,095.40
1.1.2.4	INGRESOS POR RECUPERAR A CORTO PLAZO	0.00	120.00	123.96	0.00
1.1.2.6	PRESTAMOS OTORGADOS A CORTO PLAZO	2,786.87	5,830.00	2,794.97	5,040.00
1.1.2.8	PRESTAMOS OTORGADOS A CORTO PLAZO	0.00	0.00	0.00	0.00
1.1.2.9	OTROS DERECHOS A RECIBIR EFFECTIVO O EQUIVALENTES A CORTO PLAZO	0.00	0.00	0.00	0.00
1.1.3	DERECHOS A RECIBIR BIENES O SERVICIOS	440.28	418,233.12	388,811.24	211,995.18
1.1.3.1	ANTICIPO A PROVEEDORES POR ADQUISICIÓN DE BIENES Y PRESTACIÓN DE SERVICIOS A CORTO PLAZO	440.28	418,233.12	388,811.24	211,995.18
1.1.3.2	ANTICIPO A PROVEEDORES POR ADQUISICIÓN DE BIENES INMUEBLES Y MUEBLES A CORTO PLAZO	0.00	0.00	0.00	0.00
1.1.3.3	ANTICIPO A PROVEEDORES POR ADQUISICIÓN DE BIENES INMUEBLES A CORTO PLAZO	0.00	0.00	0.00	0.00
1.1.3.4	ANTICIPO A CONTRATISTAS POR OBRAS PÚBLICAS A CORTO PLAZO	0.00	0.00	0.00	0.00
1.1.3.8	OTROS DERECHOS A RECIBIR BIENES O SERVICIOS A CORTO PLAZO	0.00	0.00	0.00	0.00
1.1.4	INVENTARIOS	0.00	0.00	0.00	0.00
1.1.4.1	INVENTARIO DE MERCANCIAS PARA VENTA	0.00	0.00	0.00	0.00
1.1.4.2	INVENTARIO DE MERCANCIAS TERMINADAS	0.00	0.00	0.00	0.00
1.1.4.3	INVENTARIO DE MERCANCIAS EN PROCESO DE ELABORACIÓN	0.00	0.00	0.00	0.00
1.1.4.4	INVENTARIO DE MATERIAS PRIMAS, MATERIALES Y SUMINISTROS PARA PRODUCCIÓN	0.00	0.00	0.00	0.00
1.1.4.5	BIENES EN TRÁNSITO	0.00	0.00	0.00	0.00
1.1.5	ALMACENES	0.00	0.00	0.00	0.00
1.1.5.1	ALMACÉN DE MATERIALES Y SUMINISTROS DE CONSUMO	0.00	0.00	0.00	0.00
1.1.6	ESTIMACIÓN POR PÉRDIDA O DETERIORO DE ACTIVOS CIRCULANTES	0.00	0.00	0.00	0.00
1.1.6.1	ESTIMACIONES PARA CUENTAS RECUPERABLES POR DERECHOS A RECIBIR EFFECTIVO O EQUIVALENTES	0.00	0.00	0.00	0.00
1.1.6.2	ESTIMACIÓN POR DETERIORO DE INVENTARIOS	0.00	0.00	0.00	0.00
1.1.9	OTROS ACTIVOS CIRCULANTES	0.00	0.00	0.00	0.00
1.1.9.1	VALORES EN GARANTÍA	0.00	0.00	0.00	0.00
1.1.9.2	BIENES EN GARANTÍA (EXCLUYE DEPÓSITOS DE FONDOS)	0.00	0.00	0.00	0.00
1.1.9.3	BIENES DERIVADOS DE OMBARGOS, DECOMISOS, ARREBAJAMIENTOS Y DEDUCIÓN EN PAGO	0.00	0.00	0.00	0.00
1.1.9.4	ADQUISICIÓN CON FONDOS DE TERCEROS	0.00	0.00	0.00	0.00
<b>1.2</b>	<b>ACTIVO NO CIRCULANTE</b>	<b>2,625,853.88</b>	<b>25,296.00</b>	<b>428,873.31</b>	<b>2,324,285.27</b>
1.2.1	INVERSIONES FINANCIERAS A LARGO PLAZO	0.00	0.00	0.00	0.00
1.2.1.1	INVERSIONES A LARGO PLAZO	0.00	0.00	0.00	0.00
1.2.1.2	TÍTULOS Y VALORES A LARGO PLAZO	0.00	0.00	0.00	0.00
1.2.1.3	RODIO OMBRO, REMATE Y CONTRATOS ANALÓGOS	0.00	0.00	0.00	0.00
1.2.1.4	RAZONIFICACIONES Y REPORTACIONES DE CAPITAL	0.00	0.00	0.00	0.00
1.2.2	DERECHOS A RECIBIR EFFECTIVO O EQUIVALENTES A LARGO PLAZO	82,930.00	0.00	0.00	82,930.00
1.2.2.1	DOCUMENTOS POR COBRAR A LARGO PLAZO	0.00	0.00	0.00	0.00
1.2.2.2	DEUDORES DIVERSOS A LARGO PLAZO	82,930.00	0.00	0.00	82,930.00
1.2.2.3	INGRESOS POR RECUPERAR A LARGO PLAZO	0.00	0.00	0.00	0.00
1.2.2.4	PRESTAMOS OTORGADOS A LARGO PLAZO	0.00	0.00	0.00	0.00
1.2.2.9	OTROS DERECHOS A RECIBIR EFFECTIVO O EQUIVALENTES A LARGO PLAZO	0.00	0.00	0.00	0.00
1.2.3	BIENES INMUEBLES, INFRAESTRUCTURA Y CONSTRUCCIONES EN PROCESO	0.00	0.00	0.00	0.00
1.2.3.1	TERRENOS	0.00	0.00	0.00	0.00
1.2.3.2	VIVIENDAS	0.00	0.00	0.00	0.00
1.2.3.3	EDIFICIOS NO HABITACIONALES	0.00	0.00	0.00	0.00
1.2.3.4	INFRAESTRUCTURA	0.00	0.00	0.00	0.00
1.2.3.5	CONSTRUCCIONES SIN PROCESO EN BIENES DE DOMINIO PÚBLICO	0.00	0.00	0.00	0.00
1.2.3.6	CONSTRUCCIONES EN PROCESO EN BIENES PROPIOS	0.00	0.00	0.00	0.00
1.2.3.9	OTROS BIENES INMUEBLES	0.00	0.00	0.00	0.00
1.2.4	BIENES MUEBLES	3,874,687.40	25,296.00	0.00	4,000,145.40
1.2.4.1	MOBLIARIO Y EQUIPO DE ADMINISTRACIÓN	2,817,278.77	0.00	0.00	2,817,278.77
1.2.4.2	MOBLIARIO Y EQUIPO EDUCATIVO Y RECREATIVO	798,087.83	0.00	0.00	798,087.83
1.2.4.3	EQUIPO E INSTRUMENTAL MÉDICO Y DE LABORATORIO	0.00	0.00	0.00	0.00





1.2.4.4	VEHICULOS Y EQUIPO DE TRANSPORTE				
1.2.4.5	EQUIPO DE DEFENSA Y SEGURIDAD	000,000.00	0.00	0.00	000,000.00
1.2.4.6	MAQUINARIA, OTROS EQUIPOS Y HERRAMIENTAS	0.00	0.00	0.00	0.00
1.2.4.7	COLECCIONES, OBRAS DE ARTE Y OBJETOS VALIOSOS	384,870.00	29,250.00	0.00	300,000.00
1.2.4.8	ACTIVOS BIOLÓGICOS	0.00	0.00	0.00	0.00
1.2.5	ACTIVOS INTANGIBLES	0.00	0.00	0.00	0.00
1.2.5.1	SOFTWARE	0.00	0.00	0.00	0.00
1.2.5.2	PATENTES, MARCAS Y DERECHOS	0.00	0.00	0.00	0.00
1.2.5.3	CONCESIONES Y FRANQUICIAS	0.00	0.00	0.00	0.00
1.2.5.4	LICENCIAS	0.00	0.00	0.00	0.00
1.2.5.5	OTROS ACTIVOS INTANGIBLES	0.00	0.00	0.00	0.00
1.2.6	DEPRECIACIÓN, DETERIORO Y AMORTIZACIÓN ACUMULADA DE BIENES				
1.2.6.1	DEPRECIACIÓN ACUMULADA DE BIENES INMUEBLES	-1,412,203.83	0.00	420,075.31	-1,092,128.52
1.2.6.2	DEPRECIACIÓN ACUMULADA DE INFRAESTRUCTURA	0.00	0.00	0.00	0.00
1.2.6.3	DEPRECIACIÓN ACUMULADA DE BIENES MUEBLES	0.00	0.00	0.00	0.00
1.2.6.4	DETERIORO ACUMULADO DE ACTIVOS BIOLÓGICOS	-1,412,363.82	0.00	420,075.31	-1,092,310.13
1.2.6.5	AMORTIZACIÓN ACUMULADA DE ACTIVOS INTANGIBLES	0.00	0.00	0.00	0.00
1.2.7	ACTIVOS DIFERIDOS	0.00	0.00	0.00	0.00
1.2.7.1	ESTUDIOS, FORMULACIÓN Y EVALUACIÓN DE PROYECTOS	0.00	0.00	0.00	0.00
1.2.7.2	DERECHOS SOBRE BIENES EN RÉGIMEN DE ARRENDAMIENTO FINANCIERO	0.00	0.00	0.00	0.00
1.2.7.3	GASTOS PASIVOS POR ADELANTADO A LARGO PLAZO	0.00	0.00	0.00	0.00
1.2.7.4	ANTICIPOS A LARGO PLAZO	0.00	0.00	0.00	0.00
1.2.7.5	BENEFICIOS AL RÉGIMEN DE EMPLEADOS PASIVOS POR ADELANTADO	0.00	0.00	0.00	0.00
1.2.7.6	OTROS ACTIVOS DIFERIDOS	0.00	0.00	0.00	0.00
1.2.8	ESTIMACIÓN POR PÉRDIDA O DETERIORO DE ACTIVOS NO CIRCULANTES	0.00	0.00	0.00	0.00
1.2.8.1	ESTIMACIONES POR PÉRDIDA DE CUENTAS INCORRIBLES DE DOCUMENTOS POR COBRAR A LARGO PLAZO	0.00	0.00	0.00	0.00
1.2.8.2	ESTIMACIONES POR PÉRDIDA DE CUENTAS INCORRIBLES DE DEUDORES DIVERSOS POR COBRAR A LARGO PLAZO	0.00	0.00	0.00	0.00
1.2.8.3	ESTIMACIONES POR PÉRDIDA DE CUENTAS INCORRIBLES DE INGRESOS POR COBRAR A LARGO PLAZO	0.00	0.00	0.00	0.00
1.2.8.4	ESTIMACIONES POR PÉRDIDA DE CUENTAS INCORRIBLES DE PRESTAMOS OTORGADOS A LARGO PLAZO	0.00	0.00	0.00	0.00
1.2.8.5	ESTIMACIONES POR PÉRDIDA DE OTRAS CUENTAS INCORRIBLES A LARGO PLAZO	0.00	0.00	0.00	0.00
1.2.9	OTROS ACTIVOS NO CIRCULANTES	0.00	0.00	0.00	0.00
1.2.9.1	BIENES EN CONCESIÓN	0.00	0.00	0.00	0.00
1.2.9.2	BIENES EN ARRENDAMIENTO FINANCIERO	0.00	0.00	0.00	0.00
1.2.9.3	BIENES EN COMODATO	0.00	0.00	0.00	0.00
3	PASIVO	1,841,884.32	18,394,367.76	18,828,826.44	2,074,332.00
3.1	PASIVO CIRCULANTE	1,841,884.32	18,394,367.76	18,828,826.44	2,074,332.00
3.1.1	CUENTAS POR PAGAR A CORTO PLAZO	1,541,884.32	15,394,367.76	16,235,926.77	1,283,430.33
3.1.1.1	SERVICIOS PERSONALES POR PAGAR A CORTO PLAZO	224,954.86	2,347,000.04	8,123,910.20	1,101.41
3.1.1.2	PROVEEDORES POR PAGAR A CORTO PLAZO	264,410.00	2,888,618.42	2,776,020.42	39,210.00
3.1.1.3	CONTRATISTAS POR OBRAS PÚBLICAS POR PAGAR A CORTO PLAZO	0.00	0.00	0.00	0.00
3.1.1.4	PARTICIPACIONES Y APORTACIONES POR PAGAR A CORTO PLAZO	0.00	0.00	0.00	0.00
3.1.1.5	TRANSFERENCIAS OTORGADAS POR PAGAR A CORTO PLAZO	0.00	0.00	0.00	0.00
3.1.1.6	INTERESES, COMISIONES Y OTROS GASTOS DE LA DEUDA PÚBLICA POR PAGAR A CORTO PLAZO	0.00	0.00	0.00	0.00
3.1.1.7	RETENCIONES Y CONTRIBUCIONES POR PAGAR A CORTO PLAZO	1,068,830.17	5,948,838.29	6,246,447.83	1,241,248.83
3.1.1.8	DEDUCCIONES DE LA LEY DE INGRESOS POR PAGAR A CORTO PLAZO	0.00	0.00	0.00	0.00
3.1.1.9	OTRAS CUENTAS POR PAGAR A CORTO PLAZO	1,740.29	83,830.91	83,830.91	1,740.29
3.1.2	DOCUMENTOS POR PAGAR A CORTO PLAZO	0.00	0.00	0.00	0.00
3.1.2.1	DOCUMENTOS COMERCIALES POR PAGAR A CORTO PLAZO	0.00	0.00	0.00	0.00
3.1.2.2	DOCUMENTOS CON CONTRATISTAS POR OBRAS PÚBLICAS POR PAGAR A CORTO PLAZO	0.00	0.00	0.00	0.00
3.1.2.3	OTROS DOCUMENTOS POR PAGAR A CORTO PLAZO	0.00	0.00	0.00	0.00
3.1.3	PORCIÓN A CORTO PLAZO DE LA DEUDA PÚBLICA A LARGO PLAZO	0.00	0.00	0.00	0.00
3.1.3.1	PORCIÓN A CORTO PLAZO DE LA DEUDA PÚBLICA INTERNA	0.00	0.00	0.00	0.00
3.1.3.2	PORCIÓN A CORTO PLAZO DE LA DEUDA PÚBLICA EXTERNA	0.00	0.00	0.00	0.00
3.1.3.3	PORCIÓN A CORTO PLAZO DE ARRENDAMIENTO FINANCIERO	0.00	0.00	0.00	0.00
3.1.4	TÍTULOS Y VALORES A CORTO PLAZO	0.00	0.00	0.00	0.00
3.1.4.1	TÍTULOS Y VALORES DE LA DEUDA PÚBLICA INTERNA A CORTO PLAZO	0.00	0.00	0.00	0.00
3.1.4.2	TÍTULOS Y VALORES DE LA DEUDA PÚBLICA EXTERNA A CORTO PLAZO	0.00	0.00	0.00	0.00
3.1.5	PASIVOS DIFERIDOS A CORTO PLAZO	0.00	0.00	0.00	0.00
3.1.5.1	INGRESOS COBRADOS POR ADELANTADO A CORTO PLAZO	0.00	0.00	0.00	0.00
3.1.5.2	INTERESES COBRADOS POR ADELANTADO A CORTO PLAZO	0.00	0.00	0.00	0.00
3.1.5.3	OTROS PASIVOS DIFERIDOS A CORTO PLAZO	0.00	0.00	0.00	0.00
3.1.6	FONDOS Y BIENES DE TERCEROS EN GARANTÍA O ADMINISTRACIÓN A CORTO PLAZO	0.00	0.00	0.00	0.00
3.1.6.1	FONDOS EN GARANTÍA A CORTO PLAZO	0.00	0.00	0.00	0.00
3.1.6.2	FONDOS EN ADMINISTRACIÓN A CORTO PLAZO	0.00	0.00	0.00	0.00
3.1.6.3	FONDOS DE AGENTES A CORTO PLAZO	0.00	0.00	0.00	0.00
3.1.6.4	FONDOS DE FIDEICOMISOS, MANDATOS Y CONTRATOS MILITARES A CORTO PLAZO	0.00	0.00	0.00	0.00



2.1.6.5	OTROS FONDOS DE TERCEROS EN GARANTÍA NO ADMINISTRACIÓN A CORTO PLAZO	0.00	0.00	0.00	0.00
2.1.6.6	VALORES Y BIENES EN GARANTÍA A CORTO PLAZO	0.00	0.00	0.00	0.00
<b>2.1.7</b>	<b>PROVISIONES A CORTO PLAZO</b>	<b>0.00</b>	<b>0.00</b>	<b>0.00</b>	<b>0.00</b>
2.1.7.1	PROVISIÓN PARA DEMANDAS Y JUICIOS A CORTO PLAZO	0.00	0.00	0.00	0.00
2.1.7.2	PROVISIÓN PARA CONTINGENCIAS A CORTO PLAZO	0.00	0.00	0.00	0.00
2.1.7.9	OTRAS PROVISIONES A CORTO PLAZO	0.00	0.00	0.00	0.00
<b>2.1.8</b>	<b>OTROS PASIVOS A CORTO PLAZO</b>	<b>0.00</b>	<b>0.00</b>	<b>0.00</b>	<b>0.00</b>
2.1.8.1	INTERESES POR CLASIFICAR	0.00	0.00	0.00	0.00
2.1.8.2	RECAUDACIÓN POR PARTICIPAR	0.00	0.00	0.00	0.00
2.1.8.8	OTROS PASIVOS CIRCULANTES	0.00	0.00	0.00	0.00
<b>2.2</b>	<b>PASIVO NO CIRCULANTE</b>	<b>0.00</b>	<b>0.00</b>	<b>0.00</b>	<b>0.00</b>
2.2.1	CUENTAS POR PAGAR A LARGO PLAZO	0.00	0.00	0.00	0.00
2.2.1.1	PROVEEDORES POR PAGAR A LARGO PLAZO	0.00	0.00	0.00	0.00
2.2.1.2	CONTRATISTAS POR OBRAS PÚBLICAS POR PAGAR A LARGO PLAZO	0.00	0.00	0.00	0.00
2.2.2	DOCUMENTOS POR PAGAR A LARGO PLAZO	0.00	0.00	0.00	0.00
2.2.2.1	DOCUMENTOS COMERCIALES POR PAGAR A LARGO PLAZO	0.00	0.00	0.00	0.00
2.2.2.2	DOCUMENTOS CON CONTRATISTAS POR OBRAS PÚBLICAS POR PAGAR A LARGO PLAZO	0.00	0.00	0.00	0.00
2.2.2.9	OTROS DOCUMENTOS POR PAGAR A LARGO PLAZO	0.00	0.00	0.00	0.00
<b>2.2.3</b>	<b>DEUDA PÚBLICA A LARGO PLAZO</b>	<b>0.00</b>	<b>0.00</b>	<b>0.00</b>	<b>0.00</b>
2.2.3.1	TÍTULOS Y VALORES DE LA DEUDA PÚBLICA INTERNA A LARGO PLAZO	0.00	0.00	0.00	0.00
2.2.3.2	TÍTULOS Y VALORES DE LA DEUDA PÚBLICA EXTERNA A LARGO PLAZO	0.00	0.00	0.00	0.00
2.2.3.3	PRESTAMOS DE LA DEUDA PÚBLICA INTERNA POR PAGAR A LARGO PLAZO	0.00	0.00	0.00	0.00
2.2.3.4	PRESTAMOS DE LA DEUDA PÚBLICA EXTERNA POR PAGAR A LARGO PLAZO	0.00	0.00	0.00	0.00
2.2.3.5	ARRENDAMIENTO FINANCIERO POR PAGAR A LARGO PLAZO	0.00	0.00	0.00	0.00
<b>2.2.4</b>	<b>PASIVOS DIFERIDOS A LARGO PLAZO</b>	<b>0.00</b>	<b>0.00</b>	<b>0.00</b>	<b>0.00</b>
2.2.4.1	CRÉDITOS DIFERIDOS A LARGO PLAZO	0.00	0.00	0.00	0.00
2.2.4.2	INTERESES CORRIENTES POR ADELANTADO A LARGO PLAZO	0.00	0.00	0.00	0.00
2.2.4.9	OTROS PASIVOS DIFERIDOS A LARGO PLAZO	0.00	0.00	0.00	0.00
<b>2.2.5</b>	<b>FONDOS Y BIENES DE TERCEROS EN GARANTÍA NO ADMINISTRACIÓN A LARGO PLAZO</b>	<b>0.00</b>	<b>0.00</b>	<b>0.00</b>	<b>0.00</b>
2.2.5.1	FONDOS EN GARANTÍA A LARGO PLAZO	0.00	0.00	0.00	0.00
2.2.5.2	FONDOS EN ADMINISTRACIÓN A LARGO PLAZO	0.00	0.00	0.00	0.00
2.2.5.3	FONDOS CONTINGENTES A LARGO PLAZO	0.00	0.00	0.00	0.00
2.2.5.4	FONDOS DE FIDEICOMISO, MANDATOS Y CONTRATOS ANálogos A LARGO PLAZO	0.00	0.00	0.00	0.00
2.2.5.5	OTROS FONDOS DE TERCEROS EN GARANTÍA NO ADMINISTRACIÓN A LARGO PLAZO	0.00	0.00	0.00	0.00
2.2.5.6	VALORES Y BIENES EN GARANTÍA A LARGO PLAZO	0.00	0.00	0.00	0.00
<b>2.2.6</b>	<b>PROVISIONES A LARGO PLAZO</b>	<b>0.00</b>	<b>0.00</b>	<b>0.00</b>	<b>0.00</b>
2.2.6.1	PROVISIÓN PARA DEMANDAS Y JUICIOS A LARGO PLAZO	0.00	0.00	0.00	0.00
2.2.6.2	PROVISIÓN PARA PENSIONES A LARGO PLAZO	0.00	0.00	0.00	0.00
2.2.6.3	PROVISIÓN PARA CONTINGENCIAS A LARGO PLAZO	0.00	0.00	0.00	0.00
2.2.6.9	OTRAS PROVISIONES A LARGO PLAZO	0.00	0.00	0.00	0.00
<b>3</b>	<b>HACIENDA PÚBLICA PATRIMONIO</b>	<b>12,524,203.83</b>	<b>12,524,203.83</b>	<b>12,549,717.37</b>	<b>1,141,840.96</b>
3.1	HACIENDA PÚBLICA PATRIMONIO CONTRIBUIDO	0.00	0.00	0.00	0.00
3.1.1	APORTACIONES	0.00	0.00	0.00	0.00
3.1.2	DONACIONES DE CAPITAL	0.00	0.00	0.00	0.00
3.1.3	ACTUALIZACIÓN DE LA HACIENDA PÚBLICA PATRIMONIO	0.00	0.00	0.00	0.00
<b>3.2</b>	<b>HACIENDA PÚBLICA PATRIMONIO GENERADO</b>	<b>12,524,203.83</b>	<b>12,524,203.83</b>	<b>12,549,717.37</b>	<b>1,141,840.96</b>
3.2.1	RESULTADOS DEL EJERCICIO (AJUSTOS DEBENEFICIO)	0.00	12,524,203.83	12,549,717.37	125,485.05
3.2.2	RESULTADOS DE EJERCICIOS ANTERIORES	2,968,273.44	0.00	0.00	2,888,370.44
3.2.3	REVALUOS	0.00	0.00	0.00	0.00
3.2.3.1	REVALUO DE BIENES MUEBLES	0.00	0.00	0.00	0.00
3.2.3.2	REVALUO DE BIENES MUEBLES	0.00	0.00	0.00	0.00
3.2.3.3	REVALUO DE BIENES INTANGIBLES	0.00	0.00	0.00	0.00
3.2.3.9	OTROS REVALUOS	0.00	0.00	0.00	0.00
3.2.4	RESERVAS	0.00	0.00	0.00	0.00
3.2.4.1	RESERVAS DE PATRIMONIO	0.00	0.00	0.00	0.00
3.2.4.2	RESERVAS TERRITORIALES	0.00	0.00	0.00	0.00
3.2.4.3	RESERVAS POR CONTINGENCIAS	0.00	0.00	0.00	0.00
<b>3.2.5</b>	<b>RECTIFICACIONES DE RESULTADOS DE EJERCICIOS ANTERIORES</b>	<b>0.00</b>	<b>0.00</b>	<b>0.00</b>	<b>0.00</b>
3.2.5.1	CAMBIO EN POLÍTICAS CONTABLES	0.00	0.00	0.00	0.00
3.2.5.2	CAMBIO POR ERRORES CONTABLES	0.00	0.00	0.00	0.00
<b>3.3</b>	<b>EXCESO O DEFICIENCIA EN LA ACTUALIZACIÓN DE LA HACIENDA PÚBLICA PATRIMONIO</b>	<b>0.00</b>	<b>0.00</b>	<b>0.00</b>	<b>0.00</b>
3.3.1	RESULTADO POR POSICIÓN MONETARIA	0.00	0.00	0.00	0.00
3.3.2	RESULTADO POR TENENCIA DE ACTIVOS NO MONETARIOS	0.00	0.00	0.00	0.00



4	INGRESOS Y OTRAS REVENIDAS	0.00	13,646,717.37	13,646,717.37	0.00
4.1	INGRESOS DE GESTIÓN	0.00	123.85	123.85	0.00
4.1.1	IMPUESTOS	0.06	0.00	0.00	0.00
4.1.1.1	IMPUESTOS SOBRE LOS INGRESOS	0.00	0.00	0.00	0.00
4.1.1.2	IMPUESTOS SOBRE EL PATRIMONIO	0.00	0.00	0.00	0.00
4.1.1.3	IMPUESTOS SOBRE LA PRODUCCIÓN, EL CONSUMO Y LAS TRANSACCIONES	0.06	0.00	0.00	0.00
4.1.1.4	IMPUESTOS AL COMERCIO EXTERIOR	0.00	0.00	0.00	0.00
4.1.1.5	IMPUESTOS SOBRE NOMINAS Y SIMILARES	0.00	0.00	0.00	0.00
4.1.1.6	IMPUESTOS ECOLÓGICOS	0.00	0.00	0.00	0.00
4.1.1.7	ACCESORIOS DE IMPUESTOS	0.00	0.00	0.00	0.00
4.1.1.8	IMPUESTOS NO COMPRENDIDOS EN LA LEY DE INGRESOS VIGENTE, CAUSADOS EN EJERCICIOS FISCALES ANTERIORES PENDIENTES DE LIQUIDACIÓN O PAGO	0.00	0.00	0.00	0.00
4.1.1.9	OTROS IMPUESTOS	0.00	0.00	0.00	0.00
4.1.2	CUOTAS Y APORTACIONES DE SEGURIDAD SOCIAL	0.00	0.00	0.00	0.00
4.1.2.1	APORTACIONES PARA FONDOS DE VIVIENDA	0.00	0.00	0.00	0.00
4.1.2.2	CUOTAS PARA LA SEGURIDAD SOCIAL	0.00	0.00	0.00	0.00
4.1.2.3	CUOTAS DE AHORRO PARA EL RETIRO	0.00	0.00	0.00	0.00
4.1.2.4	ACCESORIOS DE CUOTAS Y APORTACIONES DE SEGURIDAD SOCIAL	0.00	0.00	0.00	0.00
4.1.2.5	OTRAS CUOTAS Y APORTACIONES PARA LA SEGURIDAD SOCIAL	0.00	0.00	0.00	0.00
4.1.3	CONTRIBUCIONES DE MEJORAS	0.00	0.00	0.00	0.00
4.1.3.1	CONTRIBUCIONES DE MEJORAS POR OBRAS PÚBLICAS	0.00	0.00	0.00	0.00
4.1.3.2	CONTRIBUCIONES DE MEJORAS NO COMPRENDIDAS EN LA LEY DE INGRESOS VIGENTE, CAUSADOS EN EJERCICIOS FISCALES ANTERIORES PENDIENTES DE LIQUIDACIÓN O PAGO	0.00	0.00	0.00	0.00
4.1.4	DERECHOS	0.00	0.00	0.00	0.00
4.1.4.1	DERECHOS POR EL USO, GOCE, APROVECHAMIENTO O EXPLOTACIÓN DE BIENES DE DOMINIO PÚBLICO	0.00	0.00	0.00	0.00
4.1.4.2	DERECHOS A LOS HIDROCARBUROS (DEROGADA)	0.00	0.00	0.00	0.00
4.1.4.3	DERECHOS POR PRESTACIÓN DE SERVICIOS	0.00	0.00	0.00	0.00
4.1.4.4	ACCESORIOS DE DERECHOS	0.00	0.00	0.00	0.00
4.1.4.5	DERECHOS NO COMPRENDIDOS EN LA LEY DE INGRESOS VIGENTE, CAUSADOS EN EJERCICIOS FISCALES ANTERIORES PENDIENTES DE LIQUIDACIÓN O PAGO	0.00	0.00	0.00	0.00
4.1.4.6	OTROS DERECHOS	0.00	0.00	0.00	0.00
4.1.5	PRODUCTOS	0.00	0.00	0.00	0.00
4.1.5.1	PRODUCTOS	0.00	0.00	0.00	0.00
4.1.5.2	EVALUACIÓN DE BIENES MUEBLES NO SUJETOS A SER INVENTARIADOS (DEROGADA)	0.00	0.00	0.00	0.00
4.1.5.3	ACCESORIOS DE PRODUCTOS (DEROGADA)	0.00	0.00	0.00	0.00
4.1.5.4	PRODUCTOS NO COMPRENDIDOS EN LA LEY DE INGRESOS VIGENTE, CAUSADOS EN EJERCICIOS FISCALES ANTERIORES PENDIENTES DE LIQUIDACIÓN O PAGO	0.00	0.00	0.00	0.00
4.1.5.5	OTROS PRODUCTOS QUE GENERAN INGRESOS CORRIENTES (DEROGADA)	0.00	0.00	0.00	0.00
4.1.6	APROVECHAMIENTOS	0.00	0.00	0.00	0.00
4.1.6.1	INCENTIVOS DERIVADOS DE LA COLABORACIÓN FISCAL (DEROGADA)	0.00	0.00	0.00	0.00
4.1.6.2	MULTAS	0.00	0.00	0.00	0.00
4.1.6.3	INDENIZACIONES	0.00	0.00	0.00	0.00
4.1.6.4	RENTEDORES	0.00	0.00	0.00	0.00
4.1.6.5	APROVECHAMIENTOS PROVENIENTES DE OBRAS PÚBLICAS	0.00	0.00	0.00	0.00
4.1.6.6	APROVECHAMIENTOS NO COMPRENDIDOS EN LA LEY DE INGRESOS VIGENTE, CAUSADOS EN EJERCICIOS FISCALES ANTERIORES PENDIENTES DE LIQUIDACIÓN O PAGO	0.00	0.00	0.00	0.00
4.1.6.7	APROVECHAMIENTOS POR APORTACIONES Y COOPERACIONES (DEROGADA)	0.00	0.00	0.00	0.00
4.1.6.8	ACCESORIOS DE APROVECHAMIENTOS	0.00	0.00	0.00	0.00
4.1.6.9	OTROS APROVECHAMIENTOS	0.00	0.00	0.00	0.00
4.1.7	INGRESOS POR VENTA DE BIENES Y PRESTACIÓN DE SERVICIOS	0.00	0.00	0.00	0.00
4.1.7.1	INGRESOS POR VENTA DE BIENES Y PRESTACIÓN DE SERVICIOS DE INSTITUCIONES PÚBLICAS DE SEGURIDAD SOCIAL	0.00	0.00	0.00	0.00
4.1.7.2	INGRESOS POR VENTA DE BIENES Y PRESTACIÓN DE SERVICIOS DE EMPRESAS PRODUCTIVAS DEL ESTADO	0.00	0.00	0.00	0.00
4.1.7.3	INGRESOS POR VENTA DE BIENES Y PRESTACIÓN DE SERVICIOS DE ENTIDADES PARAESTATALES Y FIDEICOMISOS NO EMPRESARIALES	0.00	0.00	0.00	0.00
4.1.7.4	INGRESOS POR VENTA DE BIENES Y PRESTACIÓN DE SERVICIOS DE ENTIDADES PARAESTATALES EMPRESARIALES NO EMPRESARIALES	0.00	0.00	0.00	0.00
4.1.7.5	INGRESOS POR VENTA DE BIENES Y PRESTACIÓN DE SERVICIOS DE ENTIDADES PARAESTATALES EMPRESARIALES EMPRESARIALES	0.00	0.00	0.00	0.00
4.1.7.6	INGRESOS POR VENTA DE BIENES Y PRESTACIÓN DE SERVICIOS DE ENTIDADES PARAESTATALES EMPRESARIALES EMPRESARIALES	0.00	0.00	0.00	0.00
4.1.7.7	INGRESOS POR VENTA DE BIENES Y PRESTACIÓN DE SERVICIOS DE FIDEICOMISOS FINANCIEROS PÚBLICOS CON PAR	0.00	0.00	0.00	0.00
4.1.7.8	INGRESOS POR VENTA DE BIENES Y PRESTACIÓN DE SERVICIOS DE LOS PODERES LEGISLATIVO Y JUDICIAL, Y DE LOS	0.00	0.00	0.00	0.00
4.1.9	INGRESOS NO COMPRENDIDOS EN LAS FRACCIONES DE LA LEY DE INGRESOS CAUSADOS EN EJERCICIOS FISCALES ANTERIORES	0.00	0.00	0.00	0.00
4.1.9.1	IMPUESTOS NO COMPRENDIDOS EN LAS FRACCIONES DE LA LEY DE INGRESOS CAUSADOS EN EJERCICIOS FISCALES ANTERIORES	0.00	0.00	0.00	0.00
4.1.9.2	CONTRIBUCIONES DE MEJORAS, DERECHOS, PRODUCTOS Y APROVECHAMIENTOS NO COMPRENDIDOS EN LAS FRACCIONES	0.00	0.00	0.00	0.00
4.2	PARTICIPACIONES, APORTACIONES, CONVENIOS, INCENTIVOS DERIVADOS DE LA COLABORACIÓN FISCAL, FONDOS DISTINTOS DE APORTACIONES, TRANSFERENCIAS, ASIGNACIONES, SUBSIDIOS Y SUBVENCIÓNES, Y PENSIONES Y JUBILACIONES	0.00	13,619,712.00	13,619,712.00	0.00
4.2.1	PARTICIPACIONES, APORTACIONES, CONVENIOS, INCENTIVOS DERIVADOS DE LA COLABORACIÓN FISCAL Y FONDOS DISTINTOS DE APORTACIONES	0.00	0.00	0.00	0.00
4.2.1.1	PARTICIPACIONES	0.00	0.00	0.00	0.00
4.2.1.2	APORTACIONES	0.00	0.00	0.00	0.00
4.2.1.3	CONVENIOS	0.00	0.00	0.00	0.00
4.2.1.4	INCENTIVOS DERIVADOS DE LA COLABORACIÓN FISCAL	0.00	0.00	0.00	0.00
4.2.1.5	FONDOS DISTINTOS DE APORTACIONES	0.00	0.00	0.00	0.00



4.2.2	TRANSFERENCIAS, ASIGNACIONES, SUBSIDIOS Y SUBVENCIÓNES, Y PENSIONES Y AJUBACIONES	0.00	13,019,712.00	13,019,712.00	0.00
4.2.2.1	TRANSFERENCIAS Y ASIGNACIONES	0.00	13,019,712.00	13,019,712.00	0.00
4.2.2.2	TRANSFERENCIAS DEL SECTOR PÚBLICO (DEROGADA)	0.00	0.00	0.00	0.00
4.2.2.3	SUBSIDIOS Y SUBVENCIÓNES	0.00	0.00	0.00	0.00
4.2.2.4	AJUDAS SOCIALES (DEROGADA)	0.00	0.00	0.00	0.00
4.2.2.5	PENSIONES Y AJUBACIONES	0.00	0.00	0.00	0.00
4.2.2.6	TRANSFERENCIAS DEL EXTERIOR (DEROGADA)	0.00	0.00	0.00	0.00
4.2.2.7	TRANSFERENCIAS DEL FONDO MERCADO DEL PETRÓLEO PARA LA ESTABILIZACIÓN Y EL DESARROLLO	0.00	0.00	0.00	0.00
4.3	OTROS INGRESOS Y BENEFICIOS	0.00	20,061.52	20,061.52	0.00
4.3.1	INGRESOS FINANCIEROS	0.00	0.00	0.00	0.00
4.3.1.1	INTERESES GANADOS DE TÍTULOS, VALORES Y DEMÁS INSTRUMENTOS FINANCIEROS	0.00	0.00	0.00	0.00
4.3.1.2	OTROS INGRESOS FINANCIEROS	0.00	0.00	0.00	0.00
4.3.2	INCREMENTO POR VARIACIÓN DE INVENTARIOS	0.00	0.00	0.00	0.00
4.3.2.1	INCREMENTO POR VARIACIÓN DE INVENTARIOS DE MERCANCÍAS PARA VENTA	0.00	0.00	0.00	0.00
4.3.2.2	INCREMENTO POR VARIACIÓN DE INVENTARIOS DE MERCANCÍAS TERMINADAS	0.00	0.00	0.00	0.00
4.3.2.3	INCREMENTO POR VARIACIÓN DE INVENTARIOS DE MERCANCÍAS EN PROCESO DE ELABORACIÓN	0.00	0.00	0.00	0.00
4.3.2.4	INCREMENTO POR VARIACIÓN DE INVENTARIOS DE MATERIAS PRIMAS, MATERIALES Y SUMINISTROS PARA PRODUCCIÓN	0.00	0.00	0.00	0.00
4.3.2.5	INCREMENTO POR VARIACIÓN DE ALMACÉN DE MATERIAS PRIMAS, MATERIALES Y SUMINISTROS DE CONSUMO	0.00	0.00	0.00	0.00
4.3.3	DISMINUCIÓN DEL EXCESO DE ESTIMACIONES POR PÉRDIDA O DETERIORO U OBSOLESCENCIA	0.00	0.00	0.00	0.00
4.3.3.1	DISMINUCIÓN DEL EXCESO DE ESTIMACIONES POR PÉRDIDA O DETERIORO U OBSOLESCENCIA	0.00	0.00	0.00	0.00
4.3.4	DISMINUCIÓN DEL EXCESO DE PROVISIONES	0.00	0.00	0.00	0.00
4.3.4.1	DISMINUCIÓN DEL EXCESO DE PROVISIONES	0.00	0.00	0.00	0.00
4.3.5	OTROS INGRESOS Y BENEFICIOS VARIOS	0.00	20,061.52	20,061.52	0.00
4.3.5.1	OTROS INGRESOS DE EJERCICIOS ANTERIORES (DEROGADA)	0.00	0.00	0.00	0.00
4.3.5.2	COMPENSACIONES Y DESCUENTOS OBTENIDOS	0.00	0.00	0.00	0.00
4.3.5.3	DIFERENCIA POR TIPO DE CAMBIO A FAVOR	0.00	0.00	0.00	0.00
4.3.5.4	DIFERENCIA DE COTIZACIONES A FAVOR EN VALORES NEGOCIABLES	0.00	0.00	0.00	0.00
4.3.5.5	RESULTADO POR POSICIÓN MONETARIA	0.00	0.00	0.00	0.00
4.3.5.6	UTILIDADES POR PARTICIPACIÓN PATRIMONIAL	0.00	0.00	0.00	0.00
4.3.5.7	DIFERENCIAS POR REESTRUCTURACIÓN DE DEUDA PÚBLICA A FAVOR	0.00	0.00	0.00	0.00
4.3.5.8	OTROS INGRESOS Y BENEFICIOS VARIOS	0.00	20,061.52	20,061.52	0.00
5	GASTOS Y OTRAS PÉRDIDAS	0.00	13,634,263.82	13,634,263.82	0.00
5.1	GASTOS DE FUNCIONAMIENTO	0.00	13,695,595.51	13,695,595.51	0.00
5.1.1	SERVICIOS PERSONALES	0.00	16,209,682.72	16,209,682.72	0.00
5.1.1.1	REMUNERACIONES AL PERSONAL DE CARÁCTER PERMANENTE	0.00	4,899,173.11	4,899,173.11	0.00
5.1.1.2	REMUNERACIONES AL PERSONAL DE CARÁCTER TRANSITORIO	0.00	3,726,669.82	3,726,669.82	0.00
5.1.1.3	REMUNERACIONES ADICIONALES Y ESPECIALES	0.00	607,038.16	607,038.16	0.00
5.1.1.4	SEGURIDAD SOCIAL	0.00	434,284.00	434,284.00	0.00
5.1.1.5	OTRAS PRESTACIONES SOCIALES Y ECONÓMICAS	0.00	482,435.59	482,435.59	0.00
5.1.1.6	PAGO DE ESTÍMULOS A SERVIDORES PÚBLICOS	0.00	0.00	0.00	0.00
5.1.2	MATERIALES Y SUMINISTROS	0.00	664,145.93	664,145.93	0.00
5.1.2.1	MATERIALES DE ADMINISTRACIÓN, EMISIÓN DE DOCUMENTOS Y ARTÍCULOS OFICIALES	0.00	221,432.11	221,432.11	0.00
5.1.2.2	ALIMENTOS Y UTENSILIOS	0.00	235,837.79	235,837.79	0.00
5.1.2.3	MATERIAS PRIMAS Y MATERIALES DE PRODUCCIÓN Y COMERCIALIZACIÓN	0.00	0.00	0.00	0.00
5.1.2.4	MATERIALES Y ARTÍCULOS DE CONSTRUCCIÓN Y DE REPARACIÓN	0.00	35,718.00	35,718.00	0.00
5.1.2.5	PRODUCTOS QUÍMICOS, FARMACÉUTICOS Y DE LABORATORIO	0.00	2,792.63	2,792.63	0.00
5.1.2.6	COMBUSTIBLES, LUBRICANTES Y ADITIVOS	0.00	123,110.61	123,110.61	0.00
5.1.2.7	VESTUARIO, BLANQUEO, PRENDAS DE PROTECCIÓN Y ARTÍCULOS DEPORTIVOS	0.00	4,963.23	4,963.23	0.00
5.1.2.8	MATERIALES Y SUMINISTROS PARA SEGURIDAD	0.00	0.00	0.00	0.00
5.1.2.9	HERRAMIENTAS, REPARACIONES Y ACCESORIOS MENORES	0.00	45,052.88	45,052.88	0.00
5.1.3	SERVICIOS GENERALES	0.00	2,224,558.88	2,224,558.88	0.00
5.1.3.1	SERVICIOS BÁSICOS	0.00	207,284.94	207,284.94	0.00
5.1.3.2	SERVICIOS DE ARRENDAMIENTO	0.00	675,413.71	675,413.71	0.00
5.1.3.3	SERVICIOS PROFESIONALES, CIENTÍFICOS Y TÉCNICOS Y OTROS SERVICIOS	0.00	982,891.20	982,891.20	0.00
5.1.3.4	SERVICIOS FINANCIEROS, BANCARIOS Y COMERCIALES	0.00	41,887.58	41,887.58	0.00
5.1.3.5	SERVICIO DE INSTALACIÓN, REPARACIÓN, MANTENIMIENTO Y CONSERVACIÓN	0.00	825,530.34	825,530.34	0.00
5.1.3.6	SERVICIOS DE COMUNICACIÓN SOCIAL Y PUBLICIDAD	0.00	85,840.00	85,840.00	0.00
5.1.3.7	SERVICIOS DE TRASLADO Y VOUCHER	0.00	12,256.96	12,256.96	0.00
5.1.3.8	SERVICIOS OFICIALES	0.00	0.00	0.00	0.00
5.1.3.9	OTROS SERVICIOS GENERALES	0.00	140,856.58	140,856.58	0.00
5.2	TRANSFERENCIAS, ASIGNACIONES, SUBSIDIOS Y OTRAS AJUDAS	0.00	0.00	0.00	0.00
5.2.1	TRANSFERENCIAS INTERNAS Y ASIGNACIONES AL SECTOR PÚBLICO	0.00	0.00	0.00	0.00
5.2.1.1	ASIGNACIONES AL SECTOR PÚBLICO	0.00	0.00	0.00	0.00
5.2.1.2	TRANSFERENCIAS INTERNAS AL SECTOR PÚBLICO	0.00	0.00	0.00	0.00
5.2.2	TRANSFERENCIAS AL RESTO DEL SECTOR PÚBLICO	0.00	0.00	0.00	0.00
5.2.2.1	TRANSFERENCIAS A ENTIDADES PARAESTATALES	0.00	0.00	0.00	0.00
5.2.2.2	TRANSFERENCIAS A ENTIDADES FEDERATIVAS Y MUNICIPALES	0.00	0.00	0.00	0.00



<b>5.2.3</b>	<b>SUBSIDIO Y SUBVENIONES</b>				
5.2.3.1	SUBSIDIOS	0.00	0.00	0.00	0.00
5.2.3.2	SUBVENIONES	0.00	0.00	0.00	0.00
<b>5.2.4</b>	<b>AYUDAS SOCIALES</b>				
5.2.4.1	AYUDAS SOCIALES AFERENTES	0.00	0.00	0.00	0.00
5.2.4.2	BEGAS	0.00	0.00	0.00	0.00
5.2.4.3	AYUDAS SOCIALES A INVERSIONES	0.00	0.00	0.00	0.00
5.2.4.4	AYUDAS SOCIALES POR DESASTRES NATURALES Y OTROS SINISTROS	0.00	0.00	0.00	0.00
<b>5.2.5</b>	<b>PENSIONES Y AJUBACIONES</b>				
5.2.5.1	PENSIONES	0.00	0.00	0.00	0.00
5.2.5.2	AJUBACIONES	0.00	0.00	0.00	0.00
5.2.5.3	OTRAS PENSIONES Y AJUBACIONES	0.00	0.00	0.00	0.00
<b>5.2.6</b>	<b>TRANSFERENCIAS A FEDICOMISOS, MANDATOS Y CONTRATOS ANALOGOS</b>				
5.2.6.1	TRANSFERENCIAS A FEDICOMISOS, MANDATOS Y CONTRATOS ANALOGOS AL GOBIERNO	0.00	0.00	0.00	0.00
5.2.6.2	TRANSFERENCIAS A FEDICOMISOS, MANDATOS Y CONTRATOS ANALOGOS A ENTIDADES PARASTATALES	0.00	0.00	0.00	0.00
<b>5.2.7</b>	<b>TRANSFERENCIAS A LA SEGURIDAD SOCIAL</b>				
5.2.7.1	TRANSFERENCIAS POR OBLIGACIONES DE LEY	0.00	0.00	0.00	0.00
<b>5.2.8</b>	<b>DONATIVOS</b>				
5.2.8.1	DONATIVOS A INSTITUCIONES EN FINES DE LUCRO	0.00	0.00	0.00	0.00
5.2.8.2	DONATIVOS A ENTIDADES FEDERATIVAS Y MUNICIPALES	0.00	0.00	0.00	0.00
5.2.8.3	DONATIVOS A FEDICOMISOS, MANDATOS Y CONTRATOS ANALOGOS PRIVADOS	0.00	0.00	0.00	0.00
5.2.8.4	DONATIVOS A FEDICOMISOS, MANDATOS Y CONTRATOS ANALOGOS ESTATALES	0.00	0.00	0.00	0.00
5.2.8.5	DONATIVOS INTERNACIONALES	0.00	0.00	0.00	0.00
<b>5.2.9</b>	<b>TRANSFERENCIAS AL EXTERIOR</b>				
5.2.9.1	TRANSFERENCIAS AL EXTERIOR A GOBIERNOS EXTRANJEROS Y ORGANISMOS INTERNACIONALES	0.00	0.00	0.00	0.00
5.2.9.2	TRANSFERENCIAS AL SECTOR PRIVADO EXTERNO	0.00	0.00	0.00	0.00
<b>5.3</b>	<b>PARTICIPACIONES Y APORTACIONES</b>				
5.3.1	PARTICIPACIONES	0.00	0.00	0.00	0.00
5.3.1.1	PARTICIPACIONES DE LA FEDERACION A ENTIDADES FEDERATIVAS Y MUNICIPALES	0.00	0.00	0.00	0.00
5.3.1.2	PARTICIPACIONES DE LAS ENTIDADES FEDERATIVAS A LOS MUNICIPIOS	0.00	0.00	0.00	0.00
5.3.2	APORTACIONES	0.00	0.00	0.00	0.00
5.3.2.1	APORTACIONES DE LA FEDERACION A ENTIDADES FEDERATIVAS Y MUNICIPALES	0.00	0.00	0.00	0.00
5.3.2.2	APORTACIONES DE LAS ENTIDADES FEDERATIVAS A LOS MUNICIPIOS	0.00	0.00	0.00	0.00
<b>5.3.3</b>	<b>CONVENIOS</b>				
5.3.3.1	CONVENIOS DE REASIGNACION	0.00	0.00	0.00	0.00
5.3.3.2	CONVENIOS DE DESCENTRALIZACION Y OTROS	0.00	0.00	0.00	0.00
<b>5.4</b>	<b>INTERESES, COMISIONES Y OTROS GASTOS DE LA DEUDA PUBLICA</b>				
5.4.1	INTERESES DE LA DEUDA PUBLICA	0.00	0.00	0.00	0.00
5.4.1.1	INTERESES DE LA DEUDA PUBLICA INTERNA	0.00	0.00	0.00	0.00
5.4.1.2	INTERESES DE LA DEUDA PUBLICA EXTERNA	0.00	0.00	0.00	0.00
5.4.2	COMISIONES DE LA DEUDA PUBLICA	0.00	0.00	0.00	0.00
5.4.2.1	COMISIONES DE LA DEUDA PUBLICA INTERNA	0.00	0.00	0.00	0.00
5.4.2.2	COMISIONES DE LA DEUDA PUBLICA EXTERNA	0.00	0.00	0.00	0.00
5.4.3	GASTOS DE LA DEUDA PUBLICA	0.00	0.00	0.00	0.00
5.4.3.1	GASTOS DE LA DEUDA PUBLICA INTERNA	0.00	0.00	0.00	0.00
5.4.3.2	GASTOS DE LA DEUDA PUBLICA EXTERNA	0.00	0.00	0.00	0.00
<b>5.4.4</b>	<b>COSTO POR COBERTURAS</b>				
5.4.4.1	COSTO POR COBERTURAS	0.00	0.00	0.00	0.00
<b>5.4.5</b>	<b>APOYOS FINANCIEROS</b>				
5.4.5.1	APOYOS FINANCIEROS A INTERMEDIARIOS	0.00	0.00	0.00	0.00
5.4.5.2	APOYOS FINANCIEROS A AHORRADORES Y DEUDORES DEL SISTEMA FINANCIERO NACIONAL	0.00	0.00	0.00	0.00
<b>5.5</b>	<b>OTROS GASTOS Y PERDIDAS EXTRAORDINARIAS</b>				
5.5.1	ESTIMACIONES, DEPRECIACIONES, DETERIOROS, OBSOLESCENCIA Y AMORTIZACIONES	0.00	426,075.31	426,075.31	0.00
5.5.1.1	ESTIMACIONES POR PERDIDA O DETERIORO DE ACTIVOS CIRCULANTES	0.00	0.00	0.00	0.00
5.5.1.2	ESTIMACIONES POR PERDIDA O DETERIORO DE ACTIVO NO CIRCULANTE	0.00	0.00	0.00	0.00
5.5.1.3	DEPRECIACION DE BIENES INMUEBLES	0.00	0.00	0.00	0.00
5.5.1.4	DEPRECIACION DE INFRAESTRUCTURA	0.00	0.00	0.00	0.00
5.5.1.5	DEPRECIACION DE BIENES MUEBLES	0.00	0.00	0.00	0.00
5.5.1.6	DETERIORO DE LOS ACTIVOS BIOLÓGICOS	0.00	426,075.31	426,075.31	0.00
5.5.1.7	AMORTIZACION DE ACTIVOS INTANGIBLES	0.00	0.00	0.00	0.00
5.5.1.8	DISMINUCION DE BIENES POR PERDIDA, OBSOLESCENCIA Y DETERIORO	0.00	0.00	0.00	0.00
5.5.2	PROVISIONES	0.00	0.00	0.00	0.00
5.5.2.1	PROVISIONES DE PASIVOS A CORTO PLAZO	0.00	0.00	0.00	0.00
5.5.2.2	PROVISIONES DE PASIVOS A LARGO PLAZO	0.00	0.00	0.00	0.00
5.5.3	DISMINUCION DE INVENTARIOS	0.00	0.00	0.00	0.00
5.5.3.1	DISMINUCION DE INVENTARIOS DE MERCANCIAS PARA VENTA	0.00	0.00	0.00	0.00
5.5.3.2	DISMINUCION DE INVENTARIOS DE MERCANCIAS TERMINADAS	0.00	0.00	0.00	0.00



5.3.3	DISMINUCIÓN DE INVENTARIOS DE MERCANCÍAS EN PROCESO DE ELABORACIÓN	0.00	0.00	0.00	0.00
5.3.4	DISMINUCIÓN DE INVENTARIOS DE MATERIAS PRIMAS, MATERIALES Y SUMINISTROS PARA PRODUCCIÓN	0.00	0.00	0.00	0.00
5.3.5	DISMINUCIÓN DE ALMACÉN DE MATERIALES Y SUMINISTROS DE CONSUMO	0.00	0.00	0.00	0.00
5.4	<b>AUMENTO POR INSUFICIENCIA DE ESTIMACIONES POR PÉRDIDA O DETERIORO U OBSOLESCENCIA</b>	<b>0.00</b>	<b>0.00</b>	<b>0.00</b>	<b>0.00</b>
5.4.1	AUMENTO POR INSUFICIENCIA DE ESTIMACIONES POR PÉRDIDA O DETERIORO U OBSOLESCENCIA	0.00	0.00	0.00	0.00
5.5	<b>AUMENTO POR INSUFICIENCIA DE PROVISIONES</b>	<b>0.00</b>	<b>0.00</b>	<b>0.00</b>	<b>0.00</b>
5.5.1	AUMENTO POR INSUFICIENCIA DE PROVISIONES	0.00	0.00	0.00	0.00
5.6	<b>OTROS GASTOS</b>	<b>0.00</b>	<b>0.00</b>	<b>0.00</b>	<b>0.00</b>
5.6.1	GASTOS DE SERVICIOS ANTERIORES	0.00	0.00	0.00	0.00
5.6.2	PÉRDIDAS POR RESPONSABILIDADES	0.00	0.00	0.00	0.00
5.6.3	RECONSTITUCIÓN Y DESCUENTOS OTORGADOS	0.00	0.00	0.00	0.00
5.6.4	DIFERENCIAS POR TIPO DE CAMBIO NEGATIVAS	0.00	0.00	0.00	0.00
5.6.5	DIFERENCIAS DE DOTACIONES NEGATIVAS EN VALORES MISCELLANEOUS	0.00	0.00	0.00	0.00
5.6.6	RESULTADO POR POSICIÓN MONETARIA	0.00	0.00	0.00	0.00
5.6.7	PÉRDIDAS POR PARTICIPACIÓN PATRIMONIAL	0.00	0.00	0.00	0.00
5.6.8	DIFERENCIAS POR REESTRUCTURACIÓN DE DEUDA PÚBLICA NEGATIVAS	0.00	0.00	0.00	0.00
5.6.9	OTROS GASTOS VARIOS	0.00	0.00	0.00	0.00
5.8	<b>INVERSIÓN PÚBLICA</b>	<b>0.00</b>	<b>0.00</b>	<b>0.00</b>	<b>0.00</b>
5.8.1	<b>INVERSIÓN PÚBLICA NO CAPITALIZABLE</b>	<b>0.00</b>	<b>0.00</b>	<b>0.00</b>	<b>0.00</b>
5.8.1.1	CONSTRUCCIÓN EN BIENES NO CAPITALIZABLE	0.00	0.00	0.00	0.00
7	<b>CUENTAS DE OBLIGACIONES CONTABLES</b>	<b>0.00</b>	<b>0.00</b>	<b>0.00</b>	<b>0.00</b>
7.1	<b>VALORES</b>	<b>0.00</b>	<b>0.00</b>	<b>0.00</b>	<b>0.00</b>
7.1.1	VALORES EN CUSTODIA	0.00	0.00	0.00	0.00
7.1.2	GUAYUDA DE VALORES	0.00	0.00	0.00	0.00
7.1.3	INTRUMENTOS DE CRÉDITO PRESTADOS A FORMADORES DE MERCADO	0.00	0.00	0.00	0.00
7.1.4	PRESTAMO DE INSTRUMENTOS DE CRÉDITO A FORMADORES DE MERCADO Y SU GARANTÍA	0.00	0.00	0.00	0.00
7.1.5	INTRUMENTOS DE CRÉDITO RECIBIDOS EN GARANTÍA DE LOS FORMADORES DE MERCADO	0.00	0.00	0.00	0.00
7.1.6	GARANTÍA DE CRÉDITOS RECIBIDOS DE LOS FORMADORES DE MERCADO	0.00	0.00	0.00	0.00
7.2	<b>EMISIÓN DE OBLIGACIONES</b>	<b>0.00</b>	<b>0.00</b>	<b>0.00</b>	<b>0.00</b>
7.2.1	AUTORIZACIÓN PARA LA EMISIÓN DE BONOS, TÍTULOS Y VALORES DE LA DEUDA PÚBLICA INTERNA	0.00	0.00	0.00	0.00
7.2.2	AUTORIZACIÓN PARA LA EMISIÓN DE BONOS, TÍTULOS Y VALORES DE LA DEUDA PÚBLICA EXTERNA	0.00	0.00	0.00	0.00
7.2.3	EMISIONES AUTORIZADAS DE LA DEUDA PÚBLICA INTERNA Y EXTERNA	0.00	0.00	0.00	0.00
7.2.4	SUSCRIPCIÓN DE CONTRATOS DE PRESTAMOS Y OTRAS OBLIGACIONES DE LA DEUDA PÚBLICA INTERNA	0.00	0.00	0.00	0.00
7.2.5	SUSCRIPCIÓN DE CONTRATOS DE PRESTAMOS Y OTRAS OBLIGACIONES DE LA DEUDA PÚBLICA EXTERNA	0.00	0.00	0.00	0.00
7.2.6	CONTRATOS DE PRESTAMOS Y OTRAS OBLIGACIONES DE LA DEUDA PÚBLICA INTERNA Y EXTERNA	0.00	0.00	0.00	0.00
7.3	<b>AVALES Y GARANTÍAS</b>	<b>0.00</b>	<b>0.00</b>	<b>0.00</b>	<b>0.00</b>
7.3.1	AVALES AUTORIZADOS	0.00	0.00	0.00	0.00
7.3.2	AVALES PRINCIPALES	0.00	0.00	0.00	0.00
7.3.3	FANDEO Y GARANTÍAS RECIBIDAS POR DEUDAS A COBRAR	0.00	0.00	0.00	0.00
7.3.4	FANDEO Y GARANTÍAS RECIBIDAS	0.00	0.00	0.00	0.00
7.3.5	FANDEO OTORGADAS PARA RESPALDAR OBLIGACIONES NO FIDUCIARIAS DEL GOBIERNO	0.00	0.00	0.00	0.00
7.3.6	FANDEO OTORGADAS DEL GOBIERNO PARA RESPALDAR OBLIGACIONES NO FIDUCIARIAS	0.00	0.00	0.00	0.00
7.4	<b>AVANOS</b>	<b>0.00</b>	<b>0.00</b>	<b>0.00</b>	<b>0.00</b>
7.4.1	DEMANDAS JUDICIALES EN PROCESO DE RESOLUCIÓN	0.00	0.00	0.00	0.00
7.4.2	RESOLUCIÓN DE DEMANDAS EN PROCESO JUDICIAL	0.00	0.00	0.00	0.00
7.5	<b>INVERSIÓN MEDIANTE PROYECTOR PARA PRESTACIÓN DE SERVICIOS (PPS) Y SIMILARES</b>	<b>0.00</b>	<b>0.00</b>	<b>0.00</b>	<b>0.00</b>
7.5.1	CONTRATOS PARA INVERSIÓN MEDIANTE PROYECTOS PARA PRESTACIÓN DE SERVICIOS (PPS) Y SIMILARES	0.00	0.00	0.00	0.00
7.5.2	INVERSIÓN PÚBLICA CONTRATADA MEDIANTE PROYECTOS PARA PRESTACIÓN DE SERVICIOS (PPS) Y SIMILARES	0.00	0.00	0.00	0.00
7.6	<b>BIENES EN CONCESIONADOS O EN COMODATO</b>	<b>0.00</b>	<b>0.00</b>	<b>0.00</b>	<b>0.00</b>
7.6.1	BIENES BAJO CONTRATO EN CONCESIÓN	0.00	0.00	0.00	0.00
7.6.2	CONTRATO DE CONCESIÓN POR BIENES	0.00	0.00	0.00	0.00
7.6.3	BIENES BAJO CONTRATO EN COMODATO	0.00	0.00	0.00	0.00
7.6.4	CONTRATO DE COMODATO POR BIENES	0.00	0.00	0.00	0.00
7.7	<b>EFFECTIVOS Y EQUIVALENTES</b>	<b>0.00</b>	<b>0.00</b>	<b>0.00</b>	<b>0.00</b>
7.7.1	GASTOS POR CONTRAVENTAS	0.00	0.00	0.00	0.00
7.7.2	EFFECTIVO Y EQUIVALENTE DE DIRECTIVO POR RECAUDAR	0.00	0.00	0.00	0.00
7.8	<b>REEMBOLSOS A LOS EMPLEADOS POR RETIRO Y TERMINACIÓN</b>	<b>0.00</b>	<b>0.00</b>	<b>0.00</b>	<b>0.00</b>
7.8.1	OBLIGACIONES LABORALES	0.00	0.00	0.00	0.00

Bajo protesta de decir verdad declaramos que los Estados Financieros y sus notas, son razonablemente correctos y son responsabilidad del emisor.

L.C. Jorge Armando Moreno Tovar  
Coordinador de Administración y  
Finanzas

Lic. Elidá Alejandrina Acosta Reyes  
Directora de Administración y  
Finanzas


C.P. Rosalva Medina Martínez  
Secretaría Técnica





SECRETARÍA EJECUTIVA DEL SISTEMA ANTICORUPCIÓN DEL ESTADO DE COAHUILA DE ZARAGOZA  
 Libro de Contabilidad  
 Del 01 de enero al 31 de junio de 2021

CÓDIGO	CUENTA CONTABLE	SALDO INICIAL	CARGOS	ABONOS	SALDO FINAL
0	CUENTAS DE ORDEN PRESUPUESTARIAS	0.00	331,770,930.94	331,770,930.94	0.00
0.1	LEY DE INGRESOS	0.00	57,273,840.11	57,273,840.11	0.00
0.1.1	LEY DE INGRESOS ESTIMADA	0.00	28,374,400.00	0.00	28,374,400.00
0.1.2	LEY DE INGRESOS POR EJECUTAR	0.00	14,434,717.37	39,189,405.37	-14,754,688.00
0.1.3	MODIFICACIONES A LA LEY DE INGRESOS ESTIMADA	0.00	615,005.37	795,000.00	30,005.37
0.1.4	LEY DE INGRESOS DEVENGADA	0.00	13,649,717.37	13,649,717.37	0.00
0.1.5	LEY DE INGRESOS RECAUDADA	0.00	0.00	13,649,717.37	-13,649,717.37
0.2	PRESUPUESTO DE EGRESOS	0.00	274,497,090.83	274,497,090.83	0.00
0.2.1	PRESUPUESTO DE EGRESOS APROBADO	0.00	0.00	28,374,400.00	28,374,400.00
0.2.2	PRESUPUESTO DE EGRESOS POR EJERCER	0.00	125,913,879.75	110,632,849.89	-15,280,529.86
0.2.3	MODIFICACIONES AL PRESUPUESTO DE EGRESOS APROBADO	0.00	97,103,696.67	97,530,476.75	435,821.78
0.2.4	PRESUPUESTO DE EGRESOS COMPROMETIDO	0.00	13,529,292.90	13,123,476.51	-405,816.41
0.2.5	PRESUPUESTO DE EGRESOS DEVENGADO	0.00	13,123,476.51	12,432,880.04	-690,596.57
0.2.6	PRESUPUESTO DE EGRESOS EJERCIDO	0.00	12,432,880.04	12,340,994.84	-91,885.20
0.2.7	PRESUPUESTO DE EGRESOS PAGADO	0.00	12,340,994.84	0.00	-12,340,994.84

Bajo protesta de decir verdad declaramos que los Estados Financieros y sus notas, son razonablemente correctos y son responsabilidad del emisor.

  
 L.C. Jorge Armándo Moreno Tovar  
 Coordinador de Administración y Finanzas

  
 Lic. Elidé Alejandrina Acosta Reyes  
 Directora de Administración y Finanzas

  
 C.P. Rosalío Medina Martínez  
 Secretario Técnico



The background of the page is composed of several overlapping geometric shapes. At the top, there is a large area with diagonal stripes in shades of brown and tan. Below this, a white triangular shape points downwards. The bottom section features a dark green area at the very bottom, with a yellow-orange triangle and a green and white striped triangle above it. The overall design is modern and abstract.

**t) Informe o dictamen de los profesionales de auditoría independientes**





## Información Contable

### Informe sobre la auditoría de los estados financieros

**C.P. ROSALÍO MEDINA MARTÍNEZ**  
**SECRETARIO TÉCNICO DE LA SECRETARÍA EJECUTIVA**  
**DEL SISTEMA ANTICORRUPCIÓN DEL ESTADO DE COAHUILA DE ZARAGOZA**

### Revisión del Informe de Avance de Gestión Financiera

Hemos auditado los estados financieros de la Secretaría Ejecutiva del Sistema Anticorrupción del Estado de Coahuila de Zaragoza, que comprenden el Estado de Situación Financiera, Informe Sobre Pasivos Contingentes al cierre del segundo trimestre del 2021, el Estado de Actividades, Estado de Variación en la Hacienda Pública, Estado de Cambios en la Situación Financiera, Estado de Flujos de Efectivo, Estado Analítico del Activo, Estado Analítico de la Deuda y Otros Pasivos, correspondientes al ejercicio terminado en dicha fecha, así como las notas explicativas de los estados financieros (desglose, memoria y gestión administrativa) que incluyen un resumen de las políticas contables significativas.

Nuestra responsabilidad consiste en informar el resultado parcial o avance de nuestra auditoría, ya que la revisión integral se considera por todo el ejercicio 2021.

### Resultado parcial de la auditoría financiera

Se llevaron a cabo procedimientos de revisión de efectivo y equivalentes, activo circulante, ingresos y otros beneficios, gastos y otras pérdidas, obligaciones fiscales, transparencia, obteniéndose los siguientes resultados:

#### Resultados positivos

- Las cuentas bancarias reflejan razonablemente correctos los saldos al cierre del periodo revisado.
- Los activos se encuentran registrados correctamente, además cumplen con la documentación comprobatoria y justificativa de los mismos.
- Las percepciones y deducciones de la nómina se encuentran conciliadas con los registros contables, además, se sujetan a los tabuladores aprobados y/o a las condiciones generales de trabajo vigentes, así mismo no rebasen los pagados a sus superiores jerárquicos.
- Las obligaciones fiscales se encuentran al corriente, con una opinión de cumplimiento del Servicio de Administración Tributaria positiva, así mismo el Impuesto Sobre la Renta retenido por concepto de sueldos y salarios se encuentra calculado de forma correcta.
- Los registros contables de los ingresos y otros beneficios, así como de gastos y otras pérdidas son razonablemente correctos al cierre del periodo revisado, además cuentan con la documentación comprobatoria y justificativa de los mismos.
- La entidad mostró evidencia de cumplir con la Ley de Adquisiciones, Arrendamientos y Contratación de Servicios para el Estado de Coahuila de Zaragoza, así como la Ley de Acceso a la Información Pública para el Estado de Coahuila de Zaragoza.
- La congruencia de la información financiera es razonablemente correcta y los estados financieros, así como las notas de los mismos se encuentra expresada con base en lo establecido en el marco normativo vigente y emitido por el Consejo Nacional de Armonización Contable.



#### Observaciones

No existe información que se deba expresar en el presente apartado del informe.

#### Párrafo de énfasis

No existe información que se deba expresar en el presente apartado del informe.

#### Otra Cuestión

No existe información que se deba expresar en el presente apartado del informe.

#### Responsabilidades de la dirección y de los responsables del gobierno de la entidad en relación con los estados financieros

La dirección es responsable de la preparación y presentación razonable de los estados financieros adjuntos de conformidad con la Ley General de Contabilidad Gubernamental y los acuerdos normativos emitidos por el Consejo Nacional de Armonización Contable (CONAC), y del control interno que la dirección considere necesario para permitir la preparación de estados financieros contables libres de incorrección material, debida a fraude o error.

En la preparación de los estados financieros contables, la dirección es responsable de la valoración de la capacidad del ente público de existencia permanente, revelando, según corresponda, las cuestiones relacionadas con la existencia permanente y utilizando el postulado básico de contabilidad gubernamental existencia permanente excepto por disposición legal en la que se especifique lo contrario, o bien no exista otra alternativa realista.

Los responsables del gobierno del ente público son responsables de la supervisión del proceso de información financiera del ente.

#### Responsabilidades del auditor en relación con la auditoría de los estados financieros.

Nuestros objetivos son obtener una seguridad razonable de que los estados financieros contables en su conjunto están libres de incorrección material, debida a fraude o error, y emitir un informe de auditoría que contiene nuestra opinión. Seguridad razonable es un alto grado de seguridad, pero no garantiza que una auditoría realizada de conformidad con las NPASNF siempre detecte una incorrección material cuando existe. Las incorrecciones pueden deberse a fraude o error y se consideran materiales si, individualmente o de forma agregada, puede preverse razonablemente que influyan en las decisiones económicas que los usuarios toman basándose en los estados financieros.

SALTILLO ASESORES, S.C.

C.P.C. JORGE AYAX CABELLO HERNÁNDEZ  
DIRECTOR GENERAL

CALLE BUENOS AIRES NO. 738 COL. LATINOAMERICANA  
SALTILLO COAHUILA A 15 DE JULIO DE 2021





## Información Presupuestaria

### Informe sobre la auditoría de los estados financieros

**C.P. ROSALÍO MEDINA MARTÍNEZ**  
SECRETARIO TÉCNICO DE LA SECRETARÍA EJECUTIVA  
DEL SISTEMA ANTICORRUPCIÓN DEL ESTADO DE COAHUILA DE ZARAGOZA

### Revisión del Informe de Avance de Gestión Financiera

Hemos auditado los estados financieros de la Secretaría Ejecutiva del Sistema Anticorrupción de Estado de Coahuila de Zaragoza, que comprenden los Estados Analíticos de Ingresos por Clasificación Económica, Fuentes de Financiamiento y Rubros de Ingresos; los Estados Analíticos del Ejercicio del Presupuesto de Egresos por Clasificación Administrativa, Económica, Objeto del Gasto y Funcional, correspondientes al segundo trimestre de 2021.

Nuestra responsabilidad consiste en informar el resultado parcial o avance de nuestra auditoría, ya que la revisión integral se considera por todo el ejercicio 2021.

### Resultado parcial de la auditoría financiera

#### Resultados positivos

- Los registros contables de los ingresos y otros beneficios, así como de gastos y otras pérdidas son razonablemente correctos al cierre del periodo revisado.
- La congruencia de la información financiera es razonablemente correcta y los estados financieros, así como las notas de los mismos se encuentra expresada con base en lo establecido en el marco normativo vigente y emitido por el Consejo Nacional de Armonización Contable.

Hemos llevado a cabo la auditoría de conformidad con las Normas Profesionales de Auditoría del Sistema Nacional de Fiscalización (NPASNF). Nuestras responsabilidades de acuerdo con dichas normas se describen más adelante en la sección *responsabilidades del auditor en relación con la auditoría de los estados financieros* presupuestarios de nuestro informe. Somos independientes del ente público de conformidad con el Código de Ética junto con los requerimientos de ética que son aplicables a nuestra auditoría de los estados financieros y hemos cumplido las demás responsabilidades de ética de conformidad con esos requerimientos y con el Código de Ética Profesional del Sistema Nacional de Fiscalización (SNF). Consideramos que la evidencia de auditoría que hemos obtenido proporciona una base suficiente y adecuada para nuestra opinión.

#### Párrafo de énfasis

No existe información que se deba expresar en el presente apartado del informe.

#### Otra Cuestión

No existe información que se deba expresar en el presente apartado del informe.

### Responsabilidades de la dirección y de los responsables del gobierno de la entidad en relación con los estados financieros



La dirección es responsable de la preparación y presentación razonable de los estados financieros adjuntos de conformidad con la Ley General de Contabilidad Gubernamental y los acuerdos normativos emitidos por el Consejo Nacional de Armonización Contable (CONAC), y del control interno que la dirección considere necesario para permitir la preparación de estados financieros contables libres de incorrección material, debida a fraude o error.

En la preparación de los estados financieros presupuestarios, la dirección es responsable de la valoración de la capacidad del ente público de existencia permanente, revelando, según corresponda, las cuestiones relacionadas con la existencia permanente y utilizando el postulado básico de contabilidad gubernamental existencia permanente excepto por disposición legal en la que se especifique lo contrario, o bien no exista otra alternativa realista.

Los responsables del gobierno del ente público son responsables de la supervisión del proceso de información financiera del ente.

**Responsabilidades del auditor en relación con la auditoría de los estados financieros.**

Nuestros objetivos son obtener una seguridad razonable de que los estados financieros presupuestarios en su conjunto están libres de incorrección material, debida a fraude o error, y emitir un informe de auditoría que contiene nuestra opinión. Seguridad razonable es un alto grado de seguridad, pero no garantiza que una auditoría realizada de conformidad con las NPASNF siempre detecte una incorrección material cuando existe. Las incorrecciones pueden deberse a fraude o error y se consideran materiales si, individualmente o de forma agregada, puede preverse razonablemente que influyan en las decisiones económicas que los usuarios toman basándose en los estados financieros.

SALTILLO ASESORES, S.C.

**C.P.C. JORGE AYAX CABELLO HERNÁNDEZ**  
DIRECTOR GENERAL  
CALLE BUENOS AIRES NO. 738 COL. LATINOAMERICANA  
SALTILLO COAHUILA A 15 DE JULIO DE 2021





## Informe del Contador Público Independiente

**C.P. ROSALÍO MEDINA MARTÍNEZ**  
**SECRETARIO TÉCNICO DE LA SECRETARÍA EJECUTIVA**  
**DEL SISTEMA ANTICORRUPCIÓN DEL ESTADO DE COAHUILA DE ZARAGOZA**

### Introducción

Hemos examinado la situación que guarda el control interno institucional de la Secretaría Ejecutiva del Sistema Anticorrupción del Estado de Coahuila de Zaragoza con base en el Marco Integrado de Control Interno emitido por el Sistema Nacional de Fiscalización, durante el segundo trimestre del 2021; señalando que la administración de la entidad es responsable de dar cumplimiento a dichos requerimientos normativos y legales. Nuestra responsabilidad consiste en expresar una opinión acerca del cumplimiento de los requerimientos descritos.

### Alcance

El examen se realizó de acuerdo con las Normas para Atestiguar emitidas por el Instituto Mexicano de Contadores Públicos, con base en el análisis del cumplimiento del Marco Integrado de Control Interno por parte de la entidad. Consideramos que nuestro examen proporciona una base razonable para emitir una opinión.

### Limitaciones Inherentes

Debido a las limitaciones inherentes en cualquier control interno, los errores o fraudes pueden ocurrir y no ser detectados. Asimismo, las proyecciones de cualquier evaluación de control interno a una fecha posterior de la revisión están sujetas al riesgo de que los procedimientos puedan llegar a ser inadecuados debido a los cambios de circunstancias, o a que el grado de cumplimiento de los procedimientos pueda deteriorarse.

### Opinión

En nuestra opinión, la entidad dio cumplimiento y ofrece una seguridad razonable en todos los aspectos importantes al Marco Integrado de Control Interno por el periodo comprendido por el segundo trimestre de 2021.

SALTILLO ASESORES, S.C.

**C.P.C. JORGE AYAX CABELLO HERNÁNDEZ**  
**DIRECTOR GENERAL**  
**CALLE BUENOS AIRES NO. 738 COL. LATINOAMERICANA**  
**SALTILLO COAHUILA A 15 DE JULIO DE 2021**



## Informe del Contador Público Independiente

C.P. ROSALÍO MEDINA MARTÍNEZ  
SECRETARIO TÉCNICO DE LA SECRETARÍA EJECUTIVA  
DEL SISTEMA ANTICORRUPCIÓN DEL ESTADO DE COAHUILA DE ZARAGOZA

### Introducción

Hemos examinado el cumplimiento en materia de emisión, recepción y almacenaje de los Comprobantes Fiscales Digitales por Internet de la Secretaría Ejecutiva del Sistema Anticorrupción del Estado de Coahuila de Zaragoza con base en la legislación y normativa fiscal aplicable, durante el segundo trimestre de 2021; señalando que la administración de la entidad es responsable de dar cumplimiento a dichos requerimientos normativos y legales. Nuestra responsabilidad consiste en expresar una opinión acerca del cumplimiento de los requerimientos descritos.

### Alcance

El examen se realizó de acuerdo con las Normas para Atestiguar emitidas por el Instituto Mexicano de Contadores Públicos, con base en el análisis del cumplimiento en materia de emisión, recepción y almacenaje de los Comprobantes Fiscales Digitales por Internet por parte de la entidad. Consideramos que nuestro examen proporciona una base razonable para emitir una opinión.

### Opinión

En nuestra opinión, la entidad dio cumplimiento, en todos los aspectos importantes, en materia de emisión, recepción y almacenaje de los Comprobantes Fiscales Digitales por Internet por el periodo comprendido por el segundo trimestre de 2021.

SALTILLO ASESORES, S.C.

C.P.C. JORGE AYAX CABELLO HERNÁNDEZ  
DIRECTOR GENERAL  
CALLE BUENOS AIRES NO. 738 COL. LATINOAMERICANA  
SALTILLO COAHUILA A 15 DE JULIO DE 2021





## Informe del Contador Público Independiente

C.P. ROSALÍO MEDINA MARTÍNEZ  
SECRETARIO TÉCNICO DE LA SECRETARÍA EJECUTIVA  
DEL SISTEMA ANTICORRUPCIÓN DEL ESTADO DE COAHUILA DE ZARAGOZA

### Introducción

Hemos examinado el cumplimiento acerca del grado de colaboración de la entidad para el cumplimiento de los objetivos de la función de control gubernamental por parte de la Secretaría Ejecutiva del Sistema Anticorrupción del Estado de Coahuila de Zaragoza; señalando que la administración de la entidad es responsable de dar cumplimiento a dichos requerimientos normativos y legales. Nuestra responsabilidad consiste en expresar una opinión acerca del cumplimiento de los requerimientos descritos.

### Alcance

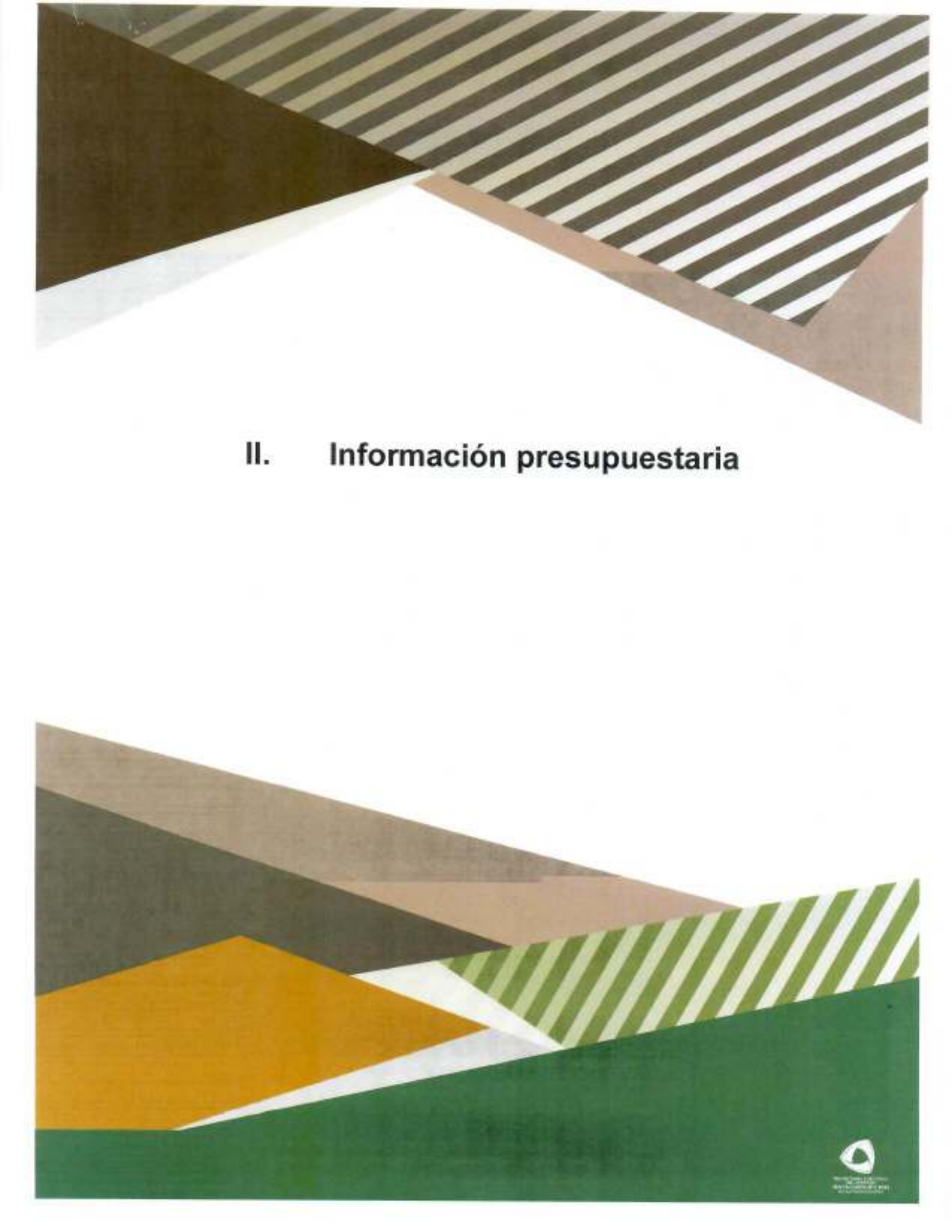
El examen se realizó de acuerdo con las Normas para Atestiguar emitidas por el Instituto Mexicano de Contadores Públicos, con base en el análisis del cumplimiento por parte de la entidad. Consideramos que nuestro examen proporciona una base razonable para emitir una opinión.

### Opinión

En nuestra opinión, la entidad dio cumplimiento, en todos los aspectos importantes, al grado de colaboración de la entidad para el cumplimiento de los objetivos de la función de control gubernamental por el periodo comprendido por el segundo trimestre de 2021.

SALTILLO ASESORES, S.C.

C.P.C. JORGE AYAX CABELLO HERNÁNDEZ  
DIRECTOR GENERAL  
CALLE BUENOS AIRES NO. 738 COL. LATINOAMERICANA  
SALTILLO COAHUILA A 15 DE JULIO DE 2021



## II. Información presupuestaria





**a) Estado analítico de ingresos, del que se derivará la presentación en clasificación económica**




**SECRETARÍA EJECUTIVA DEL SISTEMA ANTICORUPCIÓN DEL ESTADO DE COAHUILA DE ZARAGOZA**  
**Estado Analítico de Ingresos**

Del 01 de enero al 30 de junio de 2021

Clasificación Económica	Ingreso					Diferencia
	Estimado	Ampliaciones y Reducciones	Modificado	Devengado	Recaudado	
	1	2	(3=1+2)	4	5	
<b>1. INGRESOS</b>	<b>28,374,400.00</b>	<b>30,005.37</b>	<b>28,404,405.37</b>	<b>13,649,717.37</b>	<b>13,649,717.37</b>	<b>-14,724,682.63</b>
<b>1.1 INGRESOS CORRIENTES</b>	<b>28,374,400.00</b>	<b>30,005.37</b>	<b>28,404,405.37</b>	<b>13,649,717.37</b>	<b>13,649,717.37</b>	<b>-14,724,682.63</b>
1.1.1 Impuestos	0.00	0.00	0.00	0.00	0.00	0.00
1.1.2 Contribuciones a la Seguridad Social	0.00	0.00	0.00	0.00	0.00	0.00
1.1.3 Contribuciones de Mejoras	0.00	0.00	0.00	0.00	0.00	0.00
1.1.4 Derechos, Productos y Aprovechamientos Corrientes	0.00	0.00	0.00	0.00	0.00	0.00
1.1.5 Rentas de la Propiedad	0.00	0.00	0.00	0.00	0.00	0.00
1.1.6 Venta de Bienes y Servicios de Entidades del Gobierno Federal/ Ingresos de Explotación de Entidades Empresariales	0.00	0.00	0.00	0.00	0.00	0.00
1.1.7 Subsidios y Subvenciones Recibidos por las Entidades Empresariales Públicas	0.00	0.00	0.00	0.00	0.00	0.00
1.1.8 Transferencias, Asignaciones y Donativos Corrientes Recibidos	28,374,400.00	30,005.37	28,404,405.37	13,649,717.37	13,649,717.37	-14,724,682.63
1.1.9 Participaciones	0.00	0.00	0.00	0.00	0.00	0.00
<b>1.2 INGRESOS DE CAPITAL</b>	<b>0.00</b>	<b>0.00</b>	<b>0.00</b>	<b>0.00</b>	<b>0.00</b>	<b>0.00</b>
1.2.1 Venta (Disposición) de Activos	0.00	0.00	0.00	0.00	0.00	0.00
1.2.1.1 Venta de Activos Fijos	0.00	0.00	0.00	0.00	0.00	0.00
1.2.1.2 Venta de Objetos de Valor	0.00	0.00	0.00	0.00	0.00	0.00
1.2.1.3 Venta de Activos no Producidos	0.00	0.00	0.00	0.00	0.00	0.00
1.2.2 Diminución de Existencias	0.00	0.00	0.00	0.00	0.00	0.00
1.2.3 Incremento de la depreciación, amortización, estimaciones y provisiones acumuladas	0.00	0.00	0.00	0.00	0.00	0.00
1.2.4 Transferencias, asignaciones y donativos de capital recibidos	0.00	0.00	0.00	0.00	0.00	0.00
1.2.5 Recuperación de inversiones financieras realizadas con fines de política	0.00	0.00	0.00	0.00	0.00	0.00
<b>3. FINANCIAMIENTO</b>	<b>0.00</b>	<b>0.00</b>	<b>0.00</b>	<b>0.00</b>	<b>0.00</b>	<b>0.00</b>
<b>3.1 FUENTES FINANCIERAS</b>	<b>0.00</b>	<b>0.00</b>	<b>0.00</b>	<b>0.00</b>	<b>0.00</b>	<b>0.00</b>
3.1.1 Diminución de activos financieros	0.00	0.00	0.00	0.00	0.00	0.00
3.1.2 Incremento de pasivos	0.00	0.00	0.00	0.00	0.00	0.00
3.1.3 Incremento del patrimonio	0.00	0.00	0.00	0.00	0.00	0.00
<b>Total</b>	<b>28,374,400.00</b>	<b>30,005.37</b>	<b>28,404,405.37</b>	<b>13,649,717.37</b>	<b>13,649,717.37</b>	<b>-14,724,682.63</b>
				Ingresos excedentes		

Bajo protesta de decir verdad declaramos que los Estados Financieros y sus notas, son razonablemente correctos y son responsabilidad del emisor.


  
 L.C. Jorge Armando Moreno Tovar  
 Coordinador de Administración y Finanzas

  
 Lic. Elidé Alejandrina Acosta Reyes  
 Directora de Administración y Finanzas

  
 C.P. Rosalío Medina Martínez  
 Secretario Técnico








**b) Estado analítico de ingresos, del que se derivará la presentación en clasificación por fuentes de financiamiento**


**SECRETARÍA EJECUTIVA DEL SISTEMA ANTICORRUPCIÓN DEL ESTADO DE COAHUILA DE ZARAGOZA**


Estado Analítico de Ingresos  
Del 01 de enero al 30 de junio de 2021

Estado Analítico de Ingresos Por Fuente de Financiamiento	Ingreso					Diferencia (6=5-1)
	Estimado	Ampliaciones y Reducciones	Modificado	Devengado	Recaudado	
	1	2	(3=1+2)	4	5	
<b>Ingresos del Poder Ejecutivo Federal o Estatal y de los Municipios</b>	<b>0.00</b>	<b>0.00</b>	<b>0.00</b>	<b>0.00</b>	<b>0.00</b>	<b>0.00</b>
Impuestos	0.00	0.00	0.00	0.00	0.00	0.00
Cuotas y Aportaciones de Seguridad Social	0.00	0.00	0.00	0.00	0.00	0.00
Contribuciones de Mejoras	0.00	0.00	0.00	0.00	0.00	0.00
Derechos	0.00	0.00	0.00	0.00	0.00	0.00
Productos	0.00	0.00	0.00	0.00	0.00	0.00
Aprovechamientos	0.00	0.00	0.00	0.00	0.00	0.00
Participaciones, Aportaciones, Convenios, Incentivos Derivados de la Colaboración Fiscal y Fondos Distintos de Aportaciones	0.00	0.00	0.00	0.00	0.00	0.00
Transferencias, Asignaciones, Subsidios y Subvenciones, y Pensiones y Jubilaciones	0.00	0.00	0.00	0.00	0.00	0.00
<b>Ingresos de los Entes Públicos de los Poderes Legislativo y Judicial, de los Órganos Autónomos y del Sector Paraestatal o Paramunicipal, así como de las Empresas Productivas del Estado</b>	<b>28,374,400.00</b>	<b>30,006.37</b>	<b>28,404,406.37</b>	<b>13,649,717.37</b>	<b>13,649,717.37</b>	<b>-14,724,682.63</b>
Cuotas y Aportaciones de Seguridad Social	0.00	0.00	0.00	0.00	0.00	0.00
Productos	0.00	123.85	123.85	123.85	123.85	123.85
Ingresos por Venta de Bienes, Prestación de Servicios y Otros Ingresos	0.00	29,881.52	29,881.52	29,881.52	29,881.52	29,881.52
Transferencias, Asignaciones, Subsidios y Subvenciones, y Pensiones y Jubilaciones	28,374,400.00	0.00	28,374,400.00	13,619,712.00	13,619,712.00	-14,754,688.00
<b>Ingresos Derivados de Financiamientos</b>	<b>0.00</b>	<b>0.00</b>	<b>0.00</b>	<b>0.00</b>	<b>0.00</b>	<b>0.00</b>
Ingresos Derivados de Financiamientos	0.00	0.00	0.00	0.00	0.00	0.00
<b>Total</b>	<b>28,374,400.00</b>	<b>30,006.37</b>	<b>28,404,406.37</b>	<b>13,649,717.37</b>	<b>13,649,717.37</b>	<b>-14,724,682.63</b>
				<b>Ingresos excedentes</b>		

Bajo protesta de decir verdad declaramos que los Estados Financieros y sus notas, son razonablemente correctas y son responsabilidad del emisor.


  
L.C. Jorge Armando Moreno Tovar  
Coordinador de Administración y Finanzas

  
Lic. Elidé Alejandrina Acosta Reyes  
Directora de Administración y Finanzas

  
C.P. Rosalío Medina Martínez  
Secretario Técnico







**c) Estado analítico de ingresos, del que se derivará la presentación en clasificación por rubros de ingresos**


## SECRETARÍA EJECUTIVA DEL SISTEMA ANTICORRUPCIÓN DEL ESTADO DE COAHUILA DE ZARAGOZA

## Estado Analítico de Ingresos


Del 01 de enero al 30 de junio de 2021

Rubro de Ingresos	Ingreso					Diferencia (6 <sup>a</sup> 5 - 1)
	Estimado	Ampliaciones y Reducciones	Modificado	Devengado	Recaudado	
	1	2	(3= 1+2)	4	5	
Impuestos	0.00	0.00	0.00	0.00	0.00	0.00
Cuotas y Aportaciones de Seguridad Social	0.00	0.00	0.00	0.00	0.00	0.00
Contribuciones de Mejoras	0.00	0.00	0.00	0.00	0.00	0.00
Derechos	0.00	0.00	0.00	0.00	0.00	0.00
Productos	0.00	123.85	123.85	123.85	123.85	123.85
Aprovechamientos	0.00	0.00	0.00	0.00	0.00	0.00
Ingresos por Venta de Bienes, Prestación de Servicios y Otros Ingresos	0.00	29,881.52	29,881.52	29,881.52	29,881.52	29,881.52
Participaciones, Aportaciones, Convenios, Incentivos Derivados de la Colaboración Fiscal y Fondos Distintos de Aportaciones	0.00	0.00	0.00	0.00	0.00	0.00
Transferencias, Asignaciones, Subsidios y Subvenciones, y Pensiones y Jubilaciones	28,374,400.00	0.00	28,374,400.00	13,619,712.00	13,619,712.00	-14,754,688.00
Ingresos Derivados de Financiamientos	0.00	0.00	0.00	0.00	0.00	0.00
<b>Total</b>	<b>28,374,400.00</b>	<b>30,005.37</b>	<b>28,404,405.37</b>	<b>13,649,717.37</b>	<b>13,649,717.37</b>	<b>-14,724,682.63</b>
				Ingresos excedentes		


Bajo protesta de decir verdad declaramos que los Estados Financieros y sus notas, son razonablemente correctos y son responsabilidad del emisor.

  
L.C. Jorge Armando Moreno Tovar  
Coordinador de Administración y Finanzas

  
Lic. Elidé Alejandrina Acosta Reyes  
Directora de Administración y Finanzas

  
C.P. Rosalío Medina Martínez  
Secretario Técnico





**d) Estado analítico del ejercicio del presupuesto de egresos del 01 de enero al 30 de junio de 2021, por clasificación administrativa**

**SECRETARÍA EJECUTIVA DEL SISTEMA ANTICORRUPCIÓN DEL ESTADO DE COAHUILA DE ZARAGOZA**  
 Estado Analítico del Ejercicio del Presupuesto de Egresos  
 Clasificación Administrativa  
 Del 01 de enero al 30 de junio de 2021

Concepto	Egresos					Subejercicio
	Aprobado	Ampliaciones/ (Reducciones)	Modificado	Devengado	Pagado	
	1	2	3 = (1 + 2)	4	5	
Secretaría Ejecutiva	300,000.00	0.00	300,000.00	0.00	0.00	300,000.00
Secretaría Técnica	2,171,261.49	83,423.53	2,254,685.02	996,473.03	912,769.13	1,258,211.99
Dirección de Administración y Finanzas	5,229,460.32	351,895.21	5,581,355.53	3,204,423.22	3,007,710.37	2,376,932.31
Dirección de Diagnóstico y Políticas Públicas	3,226,741.39	-368,391.42	2,857,349.97	1,171,221.34	1,069,527.92	1,686,128.63
Unidad de Comunicación Social	1,804,770.19	8,191.48	1,813,961.67	776,789.19	722,647.62	1,037,172.48
Dirección de Asuntos Jurídicos y Transparencia	2,471,298.95	-42,702.67	2,428,596.28	716,694.04	643,826.44	1,709,900.24
Unidad de Sistemas de Información	1,464,616.01	589,219.45	2,053,835.46	1,052,186.03	979,106.26	1,001,649.43
Consejo de Participación Ciudadana	8,311,612.62	-34,597.29	8,277,015.33	3,854,180.53	3,854,180.53	4,422,834.80
Dirección de Vinculación Interinstitucional	2,681,101.56	-142,577.65	2,538,523.91	947,342.43	845,381.55	1,591,181.48
Órgano Interno de Control	714,539.47	-9,638.86	704,900.61	402,166.70	358,755.02	302,733.91
<b>Total del Gasto</b>	<b>28,374,400.00</b>	<b>435,821.78</b>	<b>28,810,221.78</b>	<b>13,123,476.51</b>	<b>12,393,904.84</b>	<b>15,686,745.27</b>

**SECRETARÍA EJECUTIVA DEL SISTEMA ANTICORRUPCIÓN DEL ESTADO DE COAHUILA DE ZARAGOZA**  
 Estado Analítico del Ejercicio del Presupuesto de Egresos  
 Clasificación Administrativa  
 Del 01 de enero al 30 de junio de 2021

Concepto	Egresos					Subejercicio
	Aprobado	Ampliaciones/ (Reducciones)	Modificado	Devengado	Pagado	
	1	2	3 = (1 + 2)	4	5	
Poder Ejecutivo	0.00	0.00	0.00	0.00	0.00	0.00
Poder Legislativo	0.00	0.00	0.00	0.00	0.00	0.00
Poder Judicial	0.00	0.00	0.00	0.00	0.00	0.00
Órganos Autónomos	28,374,400.00	435,821.78	28,810,221.78	13,123,476.51	12,393,904.84	15,686,745.27
<b>Total del Gasto</b>	<b>28,374,400.00</b>	<b>435,821.78</b>	<b>28,810,221.78</b>	<b>13,123,476.51</b>	<b>12,393,904.84</b>	<b>15,686,745.27</b>








**SECRETARÍA EJECUTIVA DEL SISTEMA ANTICORRUPCIÓN DEL ESTADO DE COAHUILA DE ZARAGOZA**  
**Estado Analítico del Ejercicio del Presupuesto de Egresos**  
**Clasificación Administrativa**  
**Del 01 de enero al 30 de junio de 2021**

Concepto	Egresos					Subejercicio
	Aprobado	Ampliaciones/ (Reducciones)	Modificado	Devengado	Pagado	
	1	2	3 = (1 + 2)	4	5	
Entidades Paraestatales y Fideicomisos No Empresariales y No Financieros	28,374,400.00	435,821.78	28,810,221.78	13,123,476.51	12,393,904.84	15,686,745.27
Instituciones Públicas de la Seguridad Social	0.00	0.00	0.00	0.00	0.00	0.00
Entidades Paraestatales Empresariales No Financieras con Participación Estatal Mayoritaria	0.00	0.00	0.00	0.00	0.00	0.00
Fideicomisos Empresariales No Financieros con Participación Estatal Mayoritaria	0.00	0.00	0.00	0.00	0.00	0.00
Entidades Paraestatales Empresariales Financieras Monetarias con Participación Estatal Mayoritaria	0.00	0.00	0.00	0.00	0.00	0.00
Entidades Paraestatales Empresariales Financieras No Monetarias con Participación Estatal Mayoritaria	0.00	0.00	0.00	0.00	0.00	0.00
Fideicomisos Financieros Públicos con Participación Estatal Mayoritaria	0.00	0.00	0.00	0.00	0.00	0.00
<b>Total del Gasto</b>	<b>28,374,400.00</b>	<b>435,821.78</b>	<b>28,810,221.78</b>	<b>13,123,476.51</b>	<b>12,393,904.84</b>	<b>15,686,745.27</b>


Bajo protesta de decir verdad declaramos que los Estados Financieros y sus notas, son razonablemente correctos y son responsabilidad del emisor.

  
 L.C. Jorge Armando Moreno Tovar  
 Coordinador de Administración y Finanzas

  
 Lic. Elidé Alejandrina Acosta Reyes  
 Directora de Administración y Finanzas

  
 C.P. Rosalío Medina Martínez  
 Secretario Técnico






**e) Estado analítico del ejercicio del presupuesto de egresos del 01 de enero al 30 de junio de 2021, por clasificación económica**





**SECRETARÍA EJECUTIVA DEL SISTEMA ANTICORRUPCIÓN DEL ESTADO DE COAHUILA DE ZARAGOZA**  
**Estado Analítico del Ejercicio del Presupuesto de Egresos**  
**Clasificación Económica (por Tipo de Gasto)**  
**Del 01 de enero al 30 de junio de 2021**

Concepto	Egresos					Subejercicio
	Aprobado	Ampliaciones/ (Reducciones)	Modificado	Devengado	Pagado	
	1	2	3 = (1 + 2)	4	5	
Gasto Corriente	28,374,400.00	0.00	28,374,400.00	13,098,188.51	12,368,616.84	15,276,211.49
Gasto de Capital	0.00	435,821.78	435,821.78	25,288.00	25,288.00	410,533.78
Amortización de la Deuda y Disminución de Pasivos	0.00	0.00	0.00	0.00	0.00	0.00
Pensiones y Jubilaciones	0.00	0.00	0.00	0.00	0.00	0.00
Participaciones	0.00	0.00	0.00	0.00	0.00	0.00
<b>Total del Gasto</b>	<b>28,374,400.00</b>	<b>435,821.78</b>	<b>28,810,221.78</b>	<b>13,123,476.51</b>	<b>12,393,904.84</b>	<b>15,686,745.27</b>


Bajo protesta de decir verdad declaramos que los Estados Financieros y sus notas, son razonablemente correctos y son responsabilidad del emisor.

  
 \_\_\_\_\_  
 L.C. Jorge Armando Moreno Tovar  
 Coordinador de Administración y Finanzas

  
 \_\_\_\_\_  
 Lic. Elidé Alejandrina Acosta Reyes  
 Directora de Administración y Finanzas

  
 \_\_\_\_\_  
 C.P. Rosario Medina Martínez  
 Secretario Técnico





**f) Estado analítico del ejercicio del presupuesto de egresos del 01 de enero al 30 de junio de 2021, por clasificación por objeto del gasto**



## SECRETARÍA EJECUTIVA DEL SISTEMA ANTICORUPCIÓN DEL ESTADO DE COAHUILA DE ZARAGOZA

## Estado Análisis del Ejercicio del Presupuesto de Egresos

## Clasificación por Objeto del Gasto (Capítulo y Concepto)

Del 01 de enero al 30 de junio de 2021

Concepto	Egresos					Subejercicio
	Aprobado	Ampliaciones/ (Reducciones)	Modificado	Devengado	Pagado	
	1	2	3 = (1 + 2)	4	5	6 = (3 - 4)
<b>Servicios Personales</b>	<b>22,567,346.00</b>	<b>0.00</b>	<b>22,567,346.00</b>	<b>10,209,462.72</b>	<b>5,318,887.00</b>	<b>12,357,762.28</b>
Remuneraciones al Personal de Carácter Permanente	9,509,835.00	0.00	9,509,835.00	4,869,173.11	4,869,173.11	4,640,461.97
Remuneraciones al Personal de Carácter Transitorio	7,808,946.00	0.00	7,858,946.00	3,728,809.92	3,728,809.92	4,132,136.08
Remuneraciones Adicionales y Especiales	1,501,057.92	0.00	1,501,057.92	897,030.10	6,434.43	894,027.82
Seguridad Social	2,434,326.96	0.00	2,434,326.96	424,094.00	424,094.00	2,010,262.96
Otras Prestaciones Sociales y Económicas	983,299.04	0.00	983,299.04	492,405.59	492,405.59	470,893.45
Provisiones	300,000.00	0.00	300,000.00	0.00	0.00	300,000.00
Pago de Estímulos a Servidores Públicos	0.00	0.00	0.00	0.00	0.00	0.00
<b>Materiales y Suministros</b>	<b>1,050,000.00</b>	<b>0.00</b>	<b>1,050,000.00</b>	<b>664,145.93</b>	<b>664,145.93</b>	<b>385,854.07</b>
Materiales de Administración, Emisión de Documentos y Artículos Oficiales	215,034.95	89,969.37	299,004.32	221,402.11	221,402.11	77,602.21
Alimentos y Utensilios	325,590.51	2,958.31	328,248.82	235,807.79	235,807.79	92,441.03
Materias Primas y Materiales de Producción y Comercialización	0.00	0.00	0.00	0.00	0.00	0.00
Materiales y Artículos de Construcción y de Reparación	112,745.56	-80,597.06	32,148.50	30,716.80	30,716.80	1,431.70
Productos Químicos, Farmacéuticos y de Laboratorio	3,975.21	2,229.01	6,166.22	2,792.63	2,792.63	3,402.58
Combustibles, Lubricantes y Aditivos	295,703.93	-84,108.81	211,595.12	123,110.81	123,110.81	108,488.31
Vestuario, Blancos, Píndas de Protección y Artículos Deportivos	10,481.56	4,863.20	21,124.76	4,993.20	4,863.20	16,481.56
Materiales y Suministros Para Seguridad	0.00	0.00	0.00	0.00	0.00	0.00
Herramientas, Refacciones y Accesorios Menores	80,488.26	51,192.98	131,681.26	45,852.59	45,852.59	85,028.67
<b>Servicios Generales</b>	<b>4,767,135.80</b>	<b>0.00</b>	<b>4,767,135.80</b>	<b>2,224,689.86</b>	<b>2,185,593.86</b>	<b>2,632,575.14</b>
Servicios Básicos	228,405.19	103,162.44	331,567.63	207,264.04	207,264.04	124,333.59
Servicios de Arrendamiento	985,585.61	216,969.20	1,202,644.81	675,410.71	675,410.71	527,234.10
Servicios Profesionales, Científicos, Técnicos y Otros Servicios	1,628,676.89	-429,322.32	1,199,354.37	662,991.20	624,915.20	635,363.17
Servicios Financieros, Bancarios y Comerciales	38,341.81	24,773.91	63,115.72	41,657.58	41,657.58	21,458.14
Servicios de Instalación, Reparación, Mantenimiento y Conservación	281,715.16	333,743.33	615,458.49	525,889.34	525,889.34	89,569.15
Servicios de Comunicación Social y Publicidad	537,197.76	0.00	537,197.76	56,840.00	56,840.00	480,357.76
Servicios de Traslado y Viajes	489,271.41	-210,125.30	249,146.06	12,056.99	12,056.99	237,089.08
Servicios Oficiales	376,225.82	-84,889.94	291,535.88	0.00	0.00	291,535.88
Otros Servicios Generales	221,815.55	45,458.74	267,084.29	142,450.00	142,450.00	124,634.29
<b>Transferencias, Asignaciones, Subsidios y Otras Ayudas</b>	<b>0.00</b>	<b>0.00</b>	<b>0.00</b>	<b>0.00</b>	<b>0.00</b>	<b>0.00</b>
Transferencias Internas y Asignaciones al Sector Público	0.00	0.00	0.00	0.00	0.00	0.00
Transferencias al Resto del Sector Público	0.00	0.00	0.00	0.00	0.00	0.00
Subsidios y Subvenciones	0.00	0.00	0.00	0.00	0.00	0.00
Ayudas Sociales	0.00	0.00	0.00	0.00	0.00	0.00
Pensiones y Jubilaciones	0.00	0.00	0.00	0.00	0.00	0.00
Transferencias a Fideicomisos, Mandatos y Otros Análogos	0.00	0.00	0.00	0.00	0.00	0.00
Transferencias a la Seguridad Social	0.00	0.00	0.00	0.00	0.00	0.00
Donativos	0.00	0.00	0.00	0.00	0.00	0.00
Transferencias al Exterior	0.00	0.00	0.00	0.00	0.00	0.00
<b>Bienes Muebles, Intangibles e Intangibles</b>	<b>0.00</b>	<b>435,821.78</b>	<b>435,821.78</b>	<b>25,288.00</b>	<b>25,288.00</b>	<b>410,533.78</b>
Mobiliario y Equipo de Administración	0.00	4,717.37	4,717.37	0.00	0.00	4,717.37
Mobiliario y Equipo Educativo y Recreativo	0.00	0.00	0.00	0.00	0.00	0.00
Equipo e Instrumental Médico y de Laboratorio	0.00	0.00	0.00	0.00	0.00	0.00
Vehículos y Equipo de Transporte	0.00	0.00	0.00	0.00	0.00	0.00
Equipo de Defensa y Seguridad	0.00	0.00	0.00	0.00	0.00	0.00
Maquinaria, Otros Equipos y Herramientas	0.00	25,288.00	25,288.00	25,288.00	25,288.00	0.00
Activos Biológicos	0.00	0.00	0.00	0.00	0.00	0.00
Bienes Intangibles	0.00	0.00	0.00	0.00	0.00	0.00
Activos Intangibles	0.00	405,816.41	405,816.41	0.00	0.00	405,816.41
<b>Inversión Pública</b>	<b>0.00</b>	<b>0.00</b>	<b>0.00</b>	<b>0.00</b>	<b>0.00</b>	<b>0.00</b>
Otra Pública en Bienes de Dominio Público	0.00	0.00	0.00	0.00	0.00	0.00
Otra Pública en Bienes Propios	0.00	0.00	0.00	0.00	0.00	0.00
Proyectos Productivos y Acciones de Fomento	0.00	0.00	0.00	0.00	0.00	0.00
<b>Inversiones Financieras y Otras Provisiones</b>	<b>0.00</b>	<b>0.00</b>	<b>0.00</b>	<b>0.00</b>	<b>0.00</b>	<b>0.00</b>
Inversiones Para el Fomento de Actividades Productivas	0.00	0.00	0.00	0.00	0.00	0.00
Acciones y Participaciones de Capital	0.00	0.00	0.00	0.00	0.00	0.00
Compra de Títulos y Valores	0.00	0.00	0.00	0.00	0.00	0.00
Concesión de Préstamos	0.00	0.00	0.00	0.00	0.00	0.00
Inversiones en Fideicomisos, Mandatos y Otros Análogos	0.00	0.00	0.00	0.00	0.00	0.00
Otras Inversiones Financieras	0.00	0.00	0.00	0.00	0.00	0.00
Provisiones para Contingencias y Otras erogaciones Especiales	0.00	0.00	0.00	0.00	0.00	0.00

<b>Participaciones y Aportaciones</b>							
Participaciones	0.00	0.00	0.00	0.00	0.00	0.00	0.00
Aportaciones	0.00	0.00	0.00	0.00	0.00	0.00	0.00
Convenios	0.00	0.00	0.00	0.00	0.00	0.00	0.00
<b>Deuda Pública</b>							
Acreditación de la Deuda Pública	0.00	0.00	0.00	0.00	0.00	0.00	0.00
Intereses de la Deuda Pública	0.00	0.00	0.00	0.00	0.00	0.00	0.00
Comisiones de la Deuda Pública	0.00	0.00	0.00	0.00	0.00	0.00	0.00
Gastos de la Deuda Pública	0.00	0.00	0.00	0.00	0.00	0.00	0.00
Costo por Coberturas	0.00	0.00	0.00	0.00	0.00	0.00	0.00
Apoyos Financieros	0.00	0.00	0.00	0.00	0.00	0.00	0.00
Adelantos de Ejercicios Fiscales Anteriores (Adefas)	0.00	0.00	0.00	0.00	0.00	0.00	0.00
<b>Total del Gasto</b>	<b>28,374,400.00</b>	<b>435,821.78</b>	<b>28,810,221.78</b>	<b>13,123,475.51</b>	<b>12,293,904.84</b>	<b>15,686,745.27</b>	


Bajo protesta de decir verdad declaramos que los Estados Financieros y sus notas, son razonablemente correctos y son responsabilidad del emisor.

  
 L.C. Jorge Armando Moreno Tovar  
 Coordinador de Administración y Finanzas

  
 Lic. Elidé Alejandrina Acosta Reyes  
 Directora de Administración y Finanzas

  
 C.P. Rosalio Medina Martínez  
 Secretario Técnico





**g) Estado analítico del ejercicio del presupuesto de egresos del 01 de enero al 30 de junio de 2021, por clasificación funcional**

## SECRETARÍA EJECUTIVA DEL SISTEMA ANTICORRUPCIÓN DEL ESTADO DE COAHUILA DE ZARAGOZA


Estado Analítico del Ejercicio del Presupuesto de Egresos


Clasificación Funcional (Finalidad y Función)


Del 01 de enero al 30 de junio de 2021

Concepto	Egresos					Subejercicio
	Aprobado	Ampliaciones/ (Reducciones)	Modificado	Devengado	Pagado	
	1	2	3 = (1+2)	4	5	
<b>Gobierno</b>	<b>28,374,400.00</b>	<b>435,821.78</b>	<b>28,810,221.78</b>	<b>13,123,476.51</b>	<b>12,393,904.84</b>	<b>15,686,745.27</b>
Legislación	0.00	0.00	0.00	0.00	0.00	0.00
Justicia	0.00	0.00	0.00	0.00	0.00	0.00
Coordinación de la Política de Gobierno	28,374,400.00	435,821.78	28,810,221.78	13,123,476.51	12,393,904.84	15,686,745.27
Relaciones Exteriores	0.00	0.00	0.00	0.00	0.00	0.00
Asuntos Financieros y Hacendarios	0.00	0.00	0.00	0.00	0.00	0.00
Seguridad Nacional	0.00	0.00	0.00	0.00	0.00	0.00
Asuntos de Orden Público y de Seguridad Interior	0.00	0.00	0.00	0.00	0.00	0.00
Otros Servicios Generales	0.00	0.00	0.00	0.00	0.00	0.00
<b>Desarrollo Social</b>	<b>0.00</b>	<b>0.00</b>	<b>0.00</b>	<b>0.00</b>	<b>0.00</b>	<b>0.00</b>
Protección Ambiental	0.00	0.00	0.00	0.00	0.00	0.00
Vivienda y Servicios a la Comunidad	0.00	0.00	0.00	0.00	0.00	0.00
Salud	0.00	0.00	0.00	0.00	0.00	0.00
Recreación, Cultura y Otras Manifestaciones Sociales	0.00	0.00	0.00	0.00	0.00	0.00
Educación	0.00	0.00	0.00	0.00	0.00	0.00
Protección Social	0.00	0.00	0.00	0.00	0.00	0.00
Otros Asuntos Sociales	0.00	0.00	0.00	0.00	0.00	0.00
<b>Desarrollo Económico</b>	<b>0.00</b>	<b>0.00</b>	<b>0.00</b>	<b>0.00</b>	<b>0.00</b>	<b>0.00</b>
Asuntos Económicos, Comerciales y Laborales en General	0.00	0.00	0.00	0.00	0.00	0.00
Agronegocios, Silvicultura, Pesca y Caza	0.00	0.00	0.00	0.00	0.00	0.00
Combustibles y Energía	0.00	0.00	0.00	0.00	0.00	0.00
Minería, Manufacturas y Construcción	0.00	0.00	0.00	0.00	0.00	0.00
Transporte	0.00	0.00	0.00	0.00	0.00	0.00
Comunicaciones	0.00	0.00	0.00	0.00	0.00	0.00
Turismo	0.00	0.00	0.00	0.00	0.00	0.00
Ciencia, Tecnología e Innovación	0.00	0.00	0.00	0.00	0.00	0.00
Otras Industrias y Otros Asuntos Económicos	0.00	0.00	0.00	0.00	0.00	0.00
<b>Otras no Clasificadas en Funciones</b>	<b>0.00</b>	<b>0.00</b>	<b>0.00</b>	<b>0.00</b>	<b>0.00</b>	<b>0.00</b>
<b>Anteriores</b>	<b>0.00</b>	<b>0.00</b>	<b>0.00</b>	<b>0.00</b>	<b>0.00</b>	<b>0.00</b>
Transacciones de la Deuda Pública / Costo Financiero de la Deuda	0.00	0.00	0.00	0.00	0.00	0.00
Transferencias, Participaciones y Aportaciones entre Diferentes Niveles y Órdenes de Gobierno	0.00	0.00	0.00	0.00	0.00	0.00
Saneamiento del Sistema Financiero	0.00	0.00	0.00	0.00	0.00	0.00
Adeudos de Ejercicios Fiscales Anteriores	0.00	0.00	0.00	0.00	0.00	0.00
<b>Total del Gasto</b>	<b>28,374,400.00</b>	<b>435,821.78</b>	<b>28,810,221.78</b>	<b>13,123,476.51</b>	<b>12,393,904.84</b>	<b>15,686,745.27</b>


Bajo protesta de decir verdad declaramos que los Estados Financieros y sus notas, son razonablemente correctos y son responsabilidad del emisor.

  
L.C. Jorge Armándo Moreno Tovar  
Coordinador de Administración y Finanzas

  
Lic. Elidé Alejandrina Acosta Reyes  
Directora de Administración y Finanzas

  
C.P. Rosalío Medina Martínez  
Secretario Técnico





**h) Endeudamiento neto, financiamiento  
menos amortización del 01 de enero al 30 de  
junio de 2021**


## SECRETARÍA EJECUTIVA DEL SISTEMA ANTICORRUPCIÓN DEL ESTADO DE COAHUILA DE ZARAGOZA

Endeudamiento Neto


Del 01 de enero al 30 de junio de 2021

Identificación de Crédito o Instrumento	Contratación / Colocación	Amortización	Endeudamiento Neto
	A	B	C = A - B
<b>Créditos Bancarios</b>			
NO APLICA			
La entidad no tuvo deudas por el periodo del 01 de enero al 30 de junio 2021			
Total Créditos Bancarios	0.00	0.00	0.00
<b>Otros Instrumentos de Deuda</b>			
Total Otros Instrumentos de Deuda	0.00	0.00	0.00
<b>TOTAL</b>	<b>0.00</b>	<b>0.00</b>	<b>0.00</b>


Bajo protesta de decir verdad declaramos que los Estados Financieros y sus notas, son razonablemente correctos y son responsabilidad del emisor.

  
 L.C. Jorge Armando Moreno Tovar  
 Coordinador de Administración y Finanzas

  
 Lic. Elidé Alejandrina Acosta Reyes  
 Directora de Administración y Finanzas

  
 C.P. Rosalío Medina Martínez  
 Secretario Técnico





**i) Intereses de la deuda del 01 de enero al 30 de junio de 2021**


## SECRETARÍA EJECUTIVA DEL SISTEMA ANTICORRUPCIÓN DEL ESTADO DE COAHUILA DE ZARAGOZA


## Intereses de la Deuda


Del 01 de enero al 30 de junio de 2021

Identificación de Crédito o Instrumento	Devengado	Pagado
<b>Créditos Bancarios</b>		
NO APLICA		
La entidad no tuvo deudas durante el periodo del 01 de enero al 30 de junio 2021.		
Total de Intereses de Créditos Bancarios	0.00	0.00
<b>Otros Instrumentos de Deuda</b>		
Total de Intereses de Otros Instrumentos de Deuda	0.00	0.00
<b>TOTAL</b>	<b>0.00</b>	<b>0.00</b>


Bajo protesta de decir verdad declaramos que los Estados Financieros y sus notas, son razonablemente correctos y son responsabilidad del emisor.

  
 L.C. Jorge Armando Moreno Tovar  
 Coordinador de Administración y Finanzas

  
 Lic. Elidé Alejandrina Acosta Reyes  
 Directora de Administración y Finanzas

  
 C.P. Rosalío Medina Martínez  
 Secretario Técnico





**j) Un flujo de fondos que resuma todas las operaciones del 01 de enero al 30 de junio de 2021**


## SECRETARÍA EJECUTIVA DEL SISTEMA ANTICORRUPCIÓN DEL ESTADO DE COAHUILA DE ZARAGOZA

## Indicadores de Postura Fiscal

Del 01 de enero al 30 de junio de 2021

Concepto	Estimado	Devengado	Pagado <sup>3</sup>
I. Ingresos Presupuestarios (I=1+2)	28,374,400.00	13,649,717.37	13,649,717.37
1. Ingresos del Gobierno de la Entidad Federativa <sup>1</sup>	0.00	0.00	0.00
2. Ingresos del Sector Paraestatal <sup>1</sup>	28,374,400.00	13,649,717.37	13,649,717.37
II. Egresos Presupuestarios (II=3+4)	28,374,400.00	13,123,476.51	12,393,904.84
3. Egresos del Gobierno de la Entidad Federativa <sup>2</sup>	0.00	0.00	0.00
4. Egresos del Sector Paraestatal <sup>2</sup>	28,374,400.00	13,123,476.51	12,393,904.84
III. Balance Presupuestario (Superávit o Déficit) (III = I - II)	0.00	526,240.86	1,255,812.53
Concepto	Estimado	Devengado	Pagado <sup>3</sup>
III. Balance presupuestario (Superávit o Déficit)	0.00	526,240.86	1,255,812.53
IV. Intereses, Comisiones y Gastos de la Deuda	0.00	0.00	0.00
V. Balance Primario ( Superávit o Déficit) (V= III - IV)	0.00	526,240.86	1,255,812.53
Concepto	Estimado	Devengado	Pagado <sup>3</sup>
A. Financiamiento	0.00	0.00	0.00
B. Amortización de la deuda	0.00	0.00	0.00
C. Endeudamiento ó desendeudamiento (C = A - B)	0.00	0.00	0.00

Bajo protesta de decir verdad declaramos que los Estados Financieros y sus notas, son razonablemente correctos y son responsabilidad del emisor.

  
L.C. Jorge Armando Moreno Tovar  
Coordinador de Administración y Finanzas

  
Lic. Elidé Alejandrina Acosta Reyes  
Directora de Administración y Finanzas

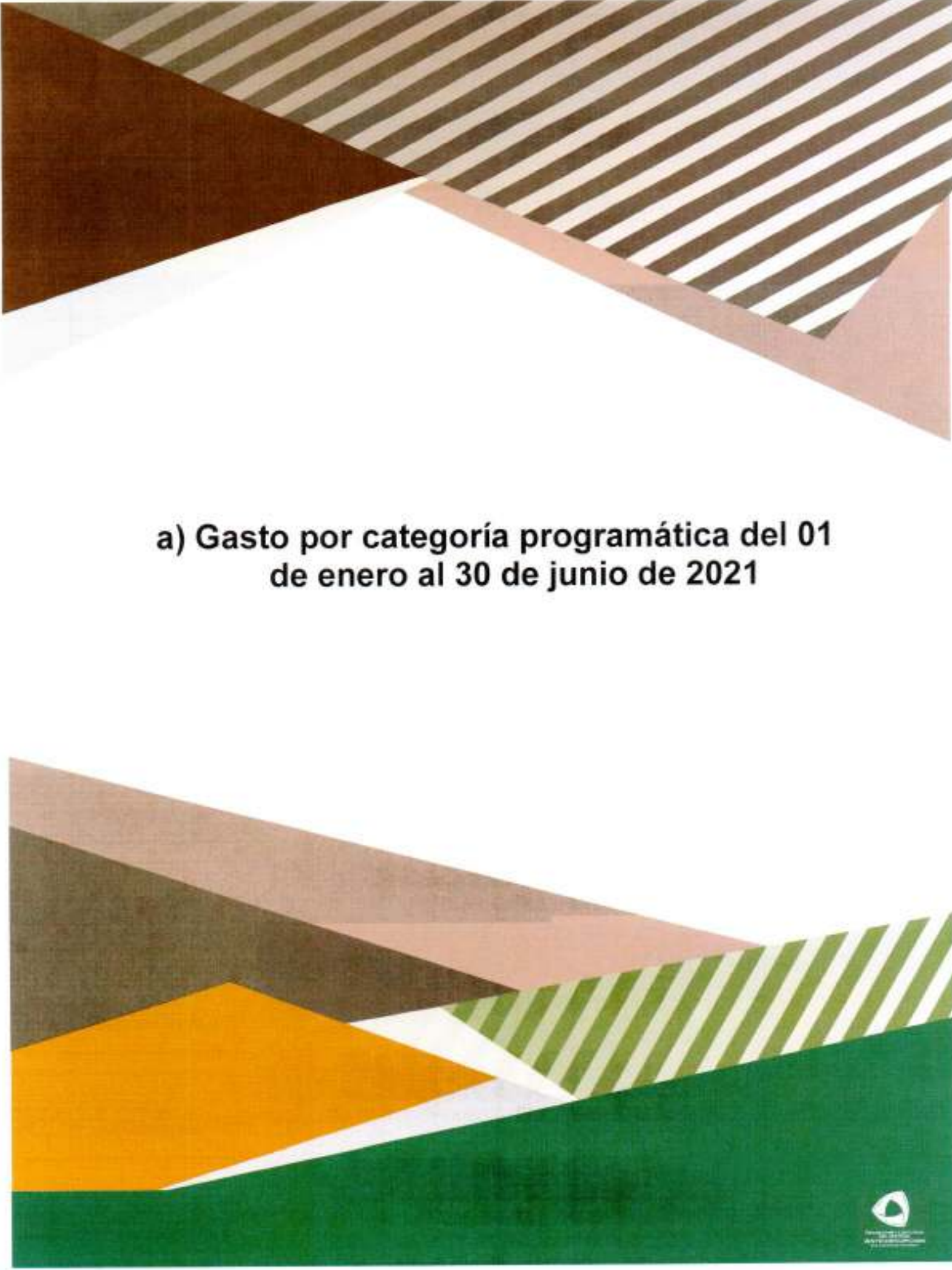
  
C.P. Rosalío Medina Martínez  
Secretario Técnico



The background of the page is composed of several overlapping geometric shapes. At the top left, there is a dark brown triangle. To its right is a large area with diagonal brown and white stripes. Below these, a white trapezoidal shape points downwards. At the bottom left, there is a bright orange triangle. To its right is a green triangle with diagonal green and white stripes. The bottom right corner features a solid green area. In the bottom right corner, there is a small white logo consisting of a stylized triangle with a circle inside, and some small text below it.

### III. Información programática





**a) Gasto por categoría programática del 01  
de enero al 30 de junio de 2021**



## SECRETARÍA EJECUTIVA DEL SISTEMA ANTICORRUPCIÓN DEL ESTADO DE COAHUILA DE ZARAGOZA

Gasto por Categoría Programática

Del 01 de enero al 30 de junio de 2021


Concepto	Egresos					Subejercicio
	Aprobado	Ampliaciones/ (Reducciones)	Modificado	Devengado	Pagado	
	1	2	3 = (1 + 2)	4	5	
<b>Programas</b>						
Subsidios: Sector Social y Privado o Entidades Federativas y Municipios	0.00	0.00	0.00	0.00	0.00	0.00
Sujetos a Reglas de Operación	0.00	0.00	0.00	0.00	0.00	0.00
Otros Subsidios	0.00	0.00	0.00	0.00	0.00	0.00
<b>Desempeño de las Funciones</b>	<b>28,374,400.00</b>	<b>435,821.78</b>	<b>28,810,221.78</b>	<b>13,123,476.51</b>	<b>12,393,904.84</b>	<b>15,686,745.27</b>
Prestación de Servicios Públicos	0.00	0.00	0.00	0.00	0.00	0.00
Provisión de Bienes Públicos	0.00	0.00	0.00	0.00	0.00	0.00
Planeación, seguimiento y evaluación de políticas públicas	28,374,400.00	435,821.78	28,810,221.78	13,123,476.51	12,393,904.84	15,686,745.27
Promoción y fomento	0.00	0.00	0.00	0.00	0.00	0.00
Regulación y supervisión	0.00	0.00	0.00	0.00	0.00	0.00
Funciones de las Fuerzas Armadas (Únicamente Gobierno Federal)	0.00	0.00	0.00	0.00	0.00	0.00
Específicos	0.00	0.00	0.00	0.00	0.00	0.00
Proyectos de inversión	0.00	0.00	0.00	0.00	0.00	0.00
<b>Administrativos y de Apoyo</b>	<b>0.00</b>	<b>0.00</b>	<b>0.00</b>	<b>0.00</b>	<b>0.00</b>	<b>0.00</b>
Apoyo al proceso presupuestario y para mejorar la eficiencia institucional	0.00	0.00	0.00	0.00	0.00	0.00
Apoyo a la función pública y al mejoramiento de la gestión	0.00	0.00	0.00	0.00	0.00	0.00
Operaciones ajenas	0.00	0.00	0.00	0.00	0.00	0.00
<b>Compromisos</b>	<b>0.00</b>	<b>0.00</b>	<b>0.00</b>	<b>0.00</b>	<b>0.00</b>	<b>0.00</b>
Obligaciones de cumplimiento de resolución jurisdiccional	0.00	0.00	0.00	0.00	0.00	0.00
Desastres Naturales	0.00	0.00	0.00	0.00	0.00	0.00
<b>Obligaciones</b>	<b>0.00</b>	<b>0.00</b>	<b>0.00</b>	<b>0.00</b>	<b>0.00</b>	<b>0.00</b>
Pensiones y jubilaciones	0.00	0.00	0.00	0.00	0.00	0.00
Aportaciones a la seguridad social	0.00	0.00	0.00	0.00	0.00	0.00
Aportaciones a fondos de estabilización	0.00	0.00	0.00	0.00	0.00	0.00
Aportaciones a fondos de inversión y reestructura de pensiones	0.00	0.00	0.00	0.00	0.00	0.00
<b>Programas de Gasto Federalizado (Gobierno Federal)</b>	<b>0.00</b>	<b>0.00</b>	<b>0.00</b>	<b>0.00</b>	<b>0.00</b>	<b>0.00</b>
Gasto Federalizado	0.00	0.00	0.00	0.00	0.00	0.00
Participaciones a entidades federativas y municipios	0.00	0.00	0.00	0.00	0.00	0.00
Costo financiero, deuda ó apoyos a deudores y ahorradores de la banca	0.00	0.00	0.00	0.00	0.00	0.00
Adeudos de ejercicios fiscales anteriores	0.00	0.00	0.00	0.00	0.00	0.00
<b>Total del Gasto</b>	<b>28,374,400.00</b>	<b>435,821.78</b>	<b>28,810,221.78</b>	<b>13,123,476.51</b>	<b>12,393,904.84</b>	<b>15,686,745.27</b>

Bajo protesta de decir verdad declaramos que los Estados Financieros y sus notas, son razonablemente correctos y son responsabilidad del emisor.

L.C. Jorge Armándo Moreno Tovar  
Coordinador de Administración y Finanzas

Lic. Elidé Alejandrina Acosta Reyes  
Directora de Administración y Finanzas

C.P. Rosalío Medina Martínez  
Secretario Técnico



**b) Programas y proyectos de inversión del 01  
de enero al 30 de junio de 2021**



# INFORMACIÓN PROGRAMÁTICA

## PROGRAMAS Y PROYECTOS DE INVERSIÓN

Fuente: Artículo 46 fracción III inciso b) de la LGCG.



Los programas y proyectos de inversión se deberán de presentar en un formato libre, tomando en cuenta lo siguiente:

### Programas y proyectos de inversión


Se especifican las acciones que implican erogaciones de gasto de capital destinadas tanto a obra pública en infraestructura como a la adquisición y modificación de inmuebles, adquisiciones de bienes muebles asociadas a estos programas, y rehabilitaciones que impliquen un aumento en la capacidad o vida útil de los activos de infraestructura e inmuebles.

Se muestra la integración de la asignación de los recursos destinados a los programas y proyectos de inversión concluidos y en proceso en un ejercicio, especificando las erogaciones de gasto de capital destinadas tanto a obra pública en infraestructura como a la adquisición y modificación de inmuebles, adquisiciones de bienes muebles asociadas a los programas, y rehabilitaciones que impliquen un aumento en la capacidad o vida útil de los activos de infraestructura e inmuebles.<sup>1</sup>


Secretaría Ejecutiva del Sistema Anticorrupción del Estado de Coahuila de Zaragoza						
Asignación de Recursos Destinados a los Programas						
para la Adquisición de Bienes Muebles						
CAPITULO 5000						
Del 01 de enero al 30 de junio de 2021						
Concepto	Egresos					Subejercicio
	Aprobado	Ampliaciones/ (Reducciones)	Modificado	Devengado	Pagado	
	1	2	3 = (1 + 2)	4	5	6 = (3 - 4)
Mobiliario y Equipo de Administración	0.00	4,717.37	4,717.37	0.00	0.00	4,717.37
Mobiliario y Equipo Educativo y Recreativo	0.00	0.00	0.00	0.00	0.00	0.00
Equipo e Instrumental Médico y de Laboratorio	0.00	0.00	0.00	0.00	0.00	0.00
Vehículos y Equipo de Transporte	0.00	0.00	0.00	0.00	0.00	0.00
Equipo de Defensa y Seguridad	0.00	0.00	0.00	0.00	0.00	0.00
Maquinaria, Otros Equipos y Herramientas	0.00	25,288.00	25,288.00	25,288.00	25,288.00	0.00
Activos Biológicos	0.00	0.00	0.00	0.00	0.00	0.00
Bienes Inmuebles	0.00	0.00	0.00	0.00	0.00	0.00
Activos Intangibles	0.00	405,816.41	405,816.41	0.00	0.00	405,816.41
<b>Totales</b>	<b>0.00</b>	<b>435,821.78</b>	<b>435,821.78</b>	<b>25,288.00</b>	<b>25,288.00</b>	<b>410,533.78</b>

<sup>1</sup> Apartado "VI. Estados Presupuestarios, Financieros y Económicos a producir y sus objetivos" del Marco conceptual de Contabilidad Gubernamental





**c) Indicadores de resultados del 01 de enero  
al 30 de junio de 2021**



# INFORMACIÓN PROGRAMÁTICA

## INDICADORES DE RESULTADOS

Fuente: Artículo 46 fracción II inciso c) de la LGCG.





FICHA TÉCNICA DE LOS INDICADORES											Seguimiento de Indicadores 2021					
NIVEL	No.	INDICADOR	DEFINICIÓN DEL INDICADOR	MÉTODO DE CÁLCULO	ASCENDENTE/DESCENDENTE	FRECUENCIA DE MEDICIÓN	UNIDAD DE MEDIDA	LÍNEA BASE	METAS	SEMAFORIZACIÓN	ÁREA RESPONSABLE	AVANCE 1ER TRIM 2021	AVANCE 2DO TRIM 2021	AVANCE 3ER TRIM 2021	AVANCE 4TO TRIM 2021	ANU AL 2021
Fin	P-01-2020-1	Insusos técnicos implementados con respecto a los requeridos	Mide el número de insusos técnicos entregados por la Comisión Ejecutiva	(Insusos técnicos entregados / insusos técnicos que se programó entregar) * 100%	Ascendente	Anual	Porcentaje	Resultados al cierre de 2018	100 %	<p>Aceptable: 80% a 100%</p> <p>Con riesgo: 60% a 79%</p> <p>Crítico: 0% a 59%</p>	Dirección de Diagnóstico y Políticas Públicas	Anual	Anual			
Propósito	P-01-2020-2	Obligaciones del mandato legal cumplidas por parte de la SE SEA	Mide el nivel de cumplimiento de las obligaciones legales de la SE SEA	(Obligaciones cumplidas / obligaciones legales que se debieron cumplir) * 100%	Ascendente	Anual	Porcentaje	Resultados al cierre de 2018	100 %	<p>Aceptable: 80% a 100%</p> <p>Con riesgo: 60% a 79%</p> <p>Crítico: 0% a 59%</p>	Dirección de Asuntos Jurídicos y Transparencia	Anual	Anual			
Componente 1	P-01-2020-3	Porcentaje de las reuniones realizadas para las firmas de Convenios y/o Acuerdos (CA)	Mide el porcentaje de reuniones realizadas por la SE SEA durante el año respecto de las programadas en el ejercicio	(Número de Convenios y/o Acuerdos Realizados / Número de Convenios y/o Acuerdos Programado) * 100%	Ascendente	Trimestral	Porcentaje	Resultados al cierre de 2018	100 %	<p>Aceptable: 80% a 100%</p> <p>Con riesgo: 60% a 79%</p> <p>Crítico: 0% a 59%</p>	Dirección de Vinculación Interinstitucional	0.00%	0.00%			
Actividad 1.1	P-01-2020-4	Porcentaje de Eventos Realizados (IE)	Mide el porcentaje de eventos realizados por la SE SEA durante el año	(Número de Eventos Realizados / Número de Eventos Programados) * 100%	Ascendente	Trimestral	Porcentaje	Resultados al cierre de 2018	100 %	<p>Aceptable: 80% a 100%</p> <p>Con riesgo: 60% a 79%</p> <p>Crítico: 0% a 59%</p>	Dirección de Vinculación Interinstitucional	0.00%	0.00%			












Componente 3	P 01 - 20 - 14	Balance presupuestario LDF	Mide el nivel en que se encuentra el balance presupuestario en el momento del devengado	Ingresos devengados de libre disposición + financiamiento neto devengado con fuente de pago de ingresos de libre disposición - gasto no etiquetado devengado (sin incluir amortización de la deuda) + remanente de ingresos de libre disposición aplicado en el periodo (devengado)	Ascendente	Trimestral	Pesos	Resultados al cierre de 2018	Más o igual a 50.00	<p>Acceptable: 0 o +</p> <p>Con riesgo: N/A</p> <p>Crítico: - de 0</p>	Dirección de Administración y Finanzas	729,961.19	526,240.86	100.00 %	100.00 %	100.00 %
Actividad 3.1	P 01 - 20 - 15	Grado de avance en la armonización contable (SEVAC)	Mide el grado de avance en la armonización contable	(Grado de avance en la armonización contable durante el 2020 / 100) * 100%	Ascendente	Trimestral	Porcentaje	Resultados al cierre de 2018	100 %	<p>Acceptable: 80% a 100%</p> <p>Con riesgo: 60% a 79%</p> <p>Crítico: 0% a 59%</p>	Dirección de Administración y Finanzas	100.00 %	100.00 %	100.00 %	100.00 %	100.00 %
Actividad 3.2	P 01 - 20 - 16	Grado de atención de auditorías	Mide el grado de atención a las auditorías durante el año 2020	Auditorías atendidas en 2020 / auditorías practicadas a la entidad en 2020 * 100%	Ascendente	Trimestral	Porcentaje	Resultados al cierre de 2018	100 %	<p>Acceptable: 80% a 100%</p> <p>Con riesgo: 60% a 79%</p> <p>Crítico: 0% a 59%</p>	Dirección de Administración y Finanzas	100.00 %	100.00 %	100.00 %	100.00 %	100.00 %
Actividad 3.3	P 01 - 20	Informes de avance de gestión y cuenta pública	Mide el nivel de cumplimiento de la	(Número de informes de avance y cuenta	Ascendente	Trimestral	Informe	Resultados al cierre	5	<p>Acceptable: 5</p> <p>Con riesgo: N/A</p>	Dirección de Administración y Finanzas	100.00 %	100.00 %	100.00 %	100.00 %	100.00 %

20 - 17	entregados en tiempo y forma	remisión de cuentas de cuentas por parte de la SE SEA	publica entregados/ Número de informes de avance y cuenta pública obligados a entregar) * 100%	Ascendente	Trimestral	Porcentaje	Resultados al cierre de 2018	100.00 %	100.00 %	Dirección de Asuntos Jurídicos y Transparencia	Critico: 0% a 59%	100.00 %	100.00 %	ión y Finanzas
Componente 4	Porcentaje de convocatorias autorizadas respecto a las que se debieron autorizar (órgano de gobierno - trimestrales y comité coordinador - mensuales)	Mide el porcentaje de convocatorias autorizadas por la SE SEA durante el año respecto de las obligadas en el ejercicio	(Número de convocatorias autorizadas / Número de convocatorias obligadas) * 100%	Ascendente	Trimestral	Porcentaje	Resultados al cierre de 2018	100 %	100.00 %	Dirección de Asuntos Jurídicos y Transparencia	Aceptable: 80% a 100% Con riesgo: 60% a 79% Crítico: 0% a 59%	100.00 %	100.00 %	Dirección de Asuntos Jurídicos y Transparencia
Actividad 4.1	Porcentaje de convocatorias elaborados respecto a los que se debieron elaborar (órgano de gobierno - trimestrales y comité coordinador - mensuales)	Mide el porcentaje de convocatorias emitidas por la SE SEA durante el año respecto de las obligadas en el ejercicio	(Número de convocatorias emitidas / Número de convocatorias obligadas) * 100%	Ascendente	Trimestral	Porcentaje	Resultados al cierre de 2018	100 %	100.00 %	Dirección de Asuntos Jurídicos y Transparencia	Aceptable: 80% a 100% Con riesgo: 60% a 79% Crítico: 0% a 59%	100.00 %	100.00 %	Dirección de Asuntos Jurídicos y Transparencia



Actividad 4.2	P 01 - 20 - 20	Porcentaje de información publicada (ICW)	Mide el porcentaje de información publicada en 2020, con respecto a la información que se debió publicar en 2020 * 100%	Ascendente	Trimestral	Porcentaje	Resultado al cierre de 2018	100 %	<p> <b>Aceptable:</b> 80% a 100%  <b>Con riesgo:</b> 60% a 79%  <b>Crítico:</b> 0% a 59%         </p>	Dirección de Asuntos Jurídicos y Transparencia	100.00 %	100.00 %	
Actividad 4.3	P 01 - 20 - 20 - 21	Tasa de resolución de solicitudes de acceso a la información	Mide el porcentaje de atención que se les da a las solicitudes de acceso a la información durante el año 2020, tomando en cuenta las solicitudes de acceso a la información recibidas	Ascendente	Trimestral	Porcentaje	Resultado al cierre de 2018	100 %	<p> <b>Aceptable:</b> 80% a 100%  <b>Con riesgo:</b> 60% a 79%  <b>Crítico:</b> 0% a 59%         </p>	Dirección de Asuntos Jurídicos y Transparencia	100.00 %	100.00 %	
Componente 5	P 01 - 20 - 20 - 22	Porcentaje de avance en proyectos (Incluidos SIE y SE)	Mide el porcentaje de avance de los proyectos de desarrollo internos y externos, respecto de	Ascendente	Trimestral	Porcentaje	Resultado al cierre de 2018	100 %	<p> <b>Aceptable:</b> 80% a 100%  <b>Con riesgo:</b> 60% a 79%  <b>Crítico:</b> 0% a 59%         </p>	Unidad de Sistemas de Información	10.00%	20.00%	

Actividad 5.1	P 01 - 20 20 - 23	Porcentaje de incremento de visitas de usuarios al sitio web	Mide el incremento de usuarios que utiliza el sitio web del SEA	(Total de usuarios del trimestre) / Total de usuarios del trimestre anterior) - 1	Ascendente	Trimestre al	Porcentaje	Resultados al cierre de 2018	24%	<p>Acceptable: 20% a 24%</p> <p>Certero: 10% a 19%</p> <p>Critico: 0% a 9%</p>	Unidad de Sistemas de Información	0.78%	24.02%			
Actividad 5.2	P 01 - 20 20 - 24	Cobertura de la población de los municipios de Coahuila desde donde se hacen visitas al sitio web	Mide el nivel de cobertura del sitio web de la SE SEA en el Estado de Coahuila, tomando como base el número de ciudadanos de los municipios	(Población de los municipios que registraron visita / Total de población de los 38 municipios de Coahuila) * 100%	Ascendente	Trimestre al	Porcentaje	Resultados al cierre de 2018	65%	<p>Acceptable: 50% a 65%</p> <p>Certero: 25% a 49%</p> <p>Critico: 0% a 24%</p>	Unidad de Sistemas de Información	7.89%	0.07%			
Actividad 5.3	P 01 - 20 20 - 25	Cuentas de correo electrónico con verificación en dos pasos	Mide los empleados de la SE SEA que cuentan con verificación en dos pasos en su correo electrónico	(Total de empleados con verificación en dos pasos / Total de empleados en la SE SEA) * 100%	Ascendente	Trimestre al	Porcentaje	Resultados al cierre de 2018	100%	<p>Acceptable: 80% a 100%</p> <p>Certero: 60% a 79%</p> <p>Critico: 0% a 59%</p>	Unidad de Sistemas de Información	66.66%	100.00%			

The background features a complex geometric design with overlapping shapes in shades of brown, tan, orange, green, and white. Some areas have diagonal stripes. The text is centered in a white space.

**d) El cumplimiento de los objetivos,  
metas y satisfacción de necesidades  
proyectados en los programas a cargo  
de la entidad de conformidad con los  
indicadores aprobados en los  
programas presupuestarios  
correspondientes**



## **INFORMACIÓN PROGRAMÁTICA**

# **EL CUMPLIMIENTO DE LOS OBJETIVOS CONTENIDOS EN LOS PLANES Y PROGRAMAS DE CONFORMIDAD CON LOS INDICADORES APROBADOS EN LOS PRESUPUESTOS CORRESPONDIENTES**

Fuente: Artículo 13 de la Ley de Rendición de Cuentas y Fiscalización Superior del Estado de Coahuila de Zaragoza



FICHA TÉCNICA DE LOS INDICADORES										Seguimiento de Indicadores 2021						
NIVEL	No.	INDICADOR	DEFINICIÓN DEL INDICADOR	MÉTODO DE CÁLCULO	ASCENDENTE/DESCENDENTE	FRECUENCIA DE MEDICIÓN	UNIDAD DE MEDIDA	LÍNEA BASE	METAS	SEMAFORIZACIÓN	ÁREA RESPONSABLE	AVANCE 1ER TRIM 2021	AVANCE 2DO TRIM 2021	AVANCE 3ER TRIM 2021	AVANCE 4TO TRIM 2021	ANUAL 2021
Fin	P-01-2020-1	Insusmas técnicas implementados con respecto a los requeridos	Mide el número de insusmas técnicas entregados por la Comisión Ejecutiva	(Insusmas técnicas entregados / insusmas técnicas que se programó entregar) * 100%	Ascendente	Anual	Porcentaje	Resultados al cierre de 2018	100 %	<p><b>Aceptable:</b> 80% a 100%</p> <p><b>Con riesgo:</b> 60% a 79%</p> <p><b>Crítico:</b> 0% a 59%</p>	Dirección de Diagnóstico y Políticas Públicas	Anual	Anual			
Propósito	P-01-2020-2	Obligaciones del mandato legal cumplidas por parte de la SE SEA	Mide el nivel de cumplimiento de las obligaciones legales de la SE SEA	(Obligaciones cumplidas / obligaciones legales que debieron cumplir) * 100%	Ascendente	Anual	Porcentaje	Resultados al cierre de 2018	100 %	<p><b>Aceptable:</b> 80% a 100%</p> <p><b>Con riesgo:</b> 60% a 79%</p> <p><b>Crítico:</b> 0% a 59%</p>	Dirección de Asuntos Jurídicos y Transparencia	Anual	Anual			
Componente 1	P-01-2020-3	Porcentaje de las reuniones realizadas para las firmas de Convenios y/o Acuerdos (CA)	Mide el porcentaje de reuniones realizadas por la SE SEA durante el año respecto de las programadas en el ejercicio	(Número de Convenios y/o Acuerdos Realizados / Número de Convenios y/o Acuerdos Programado) * 100%	Ascendente	Trimestral	Porcentaje	Resultados al cierre de 2018	100 %	<p><b>Aceptable:</b> 80% a 100%</p> <p><b>Con riesgo:</b> 60% a 79%</p> <p><b>Crítico:</b> 0% a 59%</p>	Dirección de Vinculación Interinstitucional	0.00%	0.00%			
Actividad 1.1	P-01-2020-4	Porcentaje de Eventos Realizados (ER)	Mide el porcentaje de eventos realizados por la SE SEA durante el año	(Número de Eventos Realizados / Número de Eventos Programados) y/o	Ascendente	Trimestral	Porcentaje	Resultados al cierre de 2018	100 %	<p><b>Aceptable:</b> 80% a 100%</p> <p><b>Con riesgo:</b> 60% a 79%</p> <p><b>Crítico:</b> 0% a 59%</p>	Dirección de Vinculación Interinstitucional	0.00%	0.00%			





Actividad 1.5	P 01 - 20 20 -8	Porcentaje de número de Revistas AZIMUT Publicadas (PA)	Mide el porcentaje de revistas publicadas por la SE SEA durante el año respecto a las programadas en el ejercicio	(Número de Revistas Publicadas / Número de Revistas Programadas) * 100%	Ascendente	Trimestral	Porcentaje	Resultados al cierre de 2018	100 %	<p>Acceptable: 80% a 100%</p> <p>Con riesgo: 60% a 79%</p> <p>Crítico: 0% a 59%</p>	Dirección de Vinculación Interinstitucional	0.00%	0.00%	100.00 %	100.00 %
Actividad 1.6	P 01 - 20 20 -9	Elaboración del Informe Anual del Comité Coordinador	Mide el cumplimiento por parte de la SE SEA de elaborar el informe anual del Comité Coordinador	Informe Anual del Comité Coordinador	Ascendente	Trimestral	Documento	Resultados al cierre de 2018	1	<p>Acceptable: 1</p> <p>Con riesgo: N/A</p> <p>Crítico: 0</p>	Dirección de Vinculación Interinstitucional	n/a	n/a	n/a	n/a
Componente 2	P 01 - 20 20 -10	Elaboración de Diagnóstico Estadístico Anual de la Corrupción en Coahuila	Mide el cumplimiento por parte de la SE SEA de elaborar el Diagnóstico Estadístico Anual de la Corrupción en Coahuila	Diagnóstico Estadístico Anual de la Corrupción en Coahuila	Ascendente	Anual	Documento	Resultados al cierre de 2018	100 %	<p>Acceptable: 1</p> <p>Con riesgo: N/A</p> <p>Crítico: 0</p>	Dirección de Diagnóstico y Políticas Públicas	Annual	Annual	100.00 %	100.00 %
Actividad 2.1	P 01 -	Anteproyectos de metodologías,	Mide el cumplimiento de los	Solicitudes de anteproyect	Ascendente	Trimestral	Porcentaje	Resultados al cierre	100 %	<p>Acceptable: 80% a 100%</p>	Dirección de Diagnóstico	100.00 %	100.00 %	100.00 %	100.00 %



Componente 3	P 01 - 20 20 - 14	Balance presupuestario LDF	Mide el nivel en que se encuentra el balance presupuestario en el momento del devengado	Ingresos devengados de libre disposición + financiamiento neto devengado con fuente de pago de ingresos de libre disposición - gasto no etiquetado devengado (sin incluir amortización de la deuda) + remanente de ingresos de libre disposición aplicado en el periodo (devengado)	Ascendente	Trimestral	Pesos	Resultados al cierre de 2018	Mayor o igual a \$0.00	Aceptable: 0 o + Con riesgo: N/A Crítico: - de 0	Dirección de Administración y Finanzas	729,961.29	526,240.86
Actividad 3.1	P 01 - 20 20 - 15	Grado de avance en la armonización contable (SEVAC)	Mide el grado de avance en la armonización contable durante el 2020 / 100%	[Grado de avance en la armonización contable durante el 2020 / 100%]	Ascendente	Trimestral	Porcentaje	Resultados al cierre de 2018	100 %	Aceptable: 80% a 100% Con riesgo: 60% a 79% Crítico: 0% a 59%	Dirección de Administración y Finanzas	100.00 %	100.00 %
Actividad 3.2	P 01 - 20 20 - 16	Grado de atención de auditorías	Mide el grado de atención a las auditorías durante el año 2020	[auditorías atendidas en 2020 / auditorías practicadas a la entidad en 2020] * 100%	Ascendente	Trimestral	Porcentaje	Resultados al cierre de 2018	100 %	Aceptable: 80% a 100% Con riesgo: 60% a 79% Crítico: 0% a 59%	Dirección de Administración y Finanzas	100.00 %	100.00 %
Actividad 3.3	P 01 - 20	Informes de avance de gestión y cuenta pública	Mide el nivel de cumplimiento de la	[Número de informes de avance y cuenta	Ascendente	Trimestral	Informes	Resultados al cierre	5	Aceptable: 5 Con riesgo: N/A Crítico: - de 0	Dirección de Administración	100.00 %	100.00 %




		entregados en tiempo y forma	rendición de cuentas por parte de la SE-SEA	entregados a la cuenta pública (obligados a entregar) * 100%	Ascendente	Trimestral	Porcentaje	Resultados al cierre de 2018	100 %	100.00 %	100.00 %	100.00 %	100.00 %	ión y Finanzas	Comiso - 41 - 5
20 - 17	Componente 4	Porcentaje de convocatorias autorizadas respecto a las que se debieron autorizar (órgano de gobierno - trimestrales y comité coordinador - mensuales)	Mide el porcentaje de convocatorias autorizadas por la SE-SEA durante el año respecto de las obligadas en el ejercicio	(Número de convocatorias autorizadas / Número de convocatorias obligadas) * 100%	Ascendente	Trimestral	Porcentaje	Resultados al cierre de 2018	100 %	100.00 %	100.00 %	100.00 %	100.00 %	Dirección de Asuntos Jurídicos y Transparencia	Comiso - 41 - 5
20 - 19	Actividad 4.1	Porcentaje de convocatorias elaboradas respecto a las que se debieron elaborar (órgano de gobierno - trimestrales y comité coordinador - mensuales)	Mide el porcentaje de convocatorias emitidas por la SE-SEA durante el año respecto de las obligadas en el ejercicio	(Número de convocatorias emitidas / Número de convocatorias obligadas) * 100%	Ascendente	Trimestral	Porcentaje	Resultados al cierre de 2018	100 %	100.00 %	100.00 %	100.00 %	100.00 %	Dirección de Asuntos Jurídicos y Transparencia	Comiso - 41 - 5



Actividad 5.1	P 01 - 20 30 - 23	Porcentaje de incremento de visitas de al sitio web	Mide el incremento de usuarios que utiliza el sitio web del SEEA	Ascendente	Trimestral	Porcentaje	Resultados al cierre de 2018	24%	<p>Aceptable: 20% a 24%</p> <p>Crítico: 0% a 9%</p>	Unidad de Sistemas de Información	0.78%	24.00%			
Actividad 5.2	P 01 - 20 20 - 24	Cobertura de la población de los municipios de Coahuila desde donde se hacen visitas al sitio web	Mide el nivel de cobertura del sitio web de la SEEA en el Estado de Coahuila, tomando como base el número de ciudadanos de los municipios	Ascendente	Trimestral	Porcentaje	Resultados al cierre de 2018	65%	<p>Aceptable: 50% a 65%</p> <p>Crítico: 0% a 24%</p>	Unidad de Sistemas de Información	7.89%	0.07%			
Actividad 5.3	P 01 - 20 20 - 25	Cuentas de correo electrónico con verificación en dos pasos	Mide los empleados que cuentan con verificación en dos pasos en su correo electrónico	Ascendente	Trimestral	Porcentaje	Resultados al cierre de 2018	100%	<p>Aceptable: 80% a 100%</p> <p>Crítico: 0% a 59%</p>	Unidad de Sistemas de Información	66.66%	80.00%			





**e) Los resultados de la evaluación del desempeño de los programas de la entidad federativa, así como los vinculados al ejercicio de los recursos federales que les hayan sido transferidos**

## **INFORMACIÓN PROGRAMÁTICA**

# **LOS RESULTADOS DE LA EVALUACIÓN DEL DESEMPEÑO DE LOS PROGRAMAS DE LA ENTIDAD FEDERATIVA Y/O MUNICIPALES; Y DE LOS PROGRAMAS VINCULADOS CON RECURSOS FEDERALES TRANSFERIDOS**

Fuente: Artículo 54 de la LGOB




Los resultados de la evaluación del desempeño de los programas presupuestarios se presentarán en la Cuenta Pública del año 2021, dado que la temporalidad de dicha evaluación es anual.



The background of the page is an abstract composition of geometric shapes and patterns. At the top, there are diagonal stripes in shades of brown and tan. Below this, a large white triangular shape points downwards. To the left, there are solid brown and orange shapes. To the right, there are solid tan and green shapes. At the bottom, there are diagonal stripes in shades of green and tan, and a solid green shape. The overall design is modern and minimalist.

## IV. Información adicional

The background of the page is composed of several overlapping geometric shapes. At the top, there is a dark brown triangle on the left and a light brown triangle on the right. A large white triangle points downwards from the top center. Below this, there are more shapes: a light pink triangle, a dark brown triangle, a green triangle with diagonal stripes, and a solid green triangle at the bottom. The text is centered in the white area.

**a) La relación de bienes muebles que componen su patrimonio al 30 de junio de 2021**





**Secretaría Ejecutiva del Sistema Anticorrupción del Estado de Coahuila de Zaragoza**  
**Relación de Bienes Muebles que componen su patrimonio**  
**Al 30 de junio de 2021**

Código	Descripción del Bien	Valor en libros
5110100132-0063	RECEPCIÓN CON PLICARBONATO COLOR GRAFITO	\$12,182.32
5110100132-0064	COMPLEMENTO RECEPCIÓN PLICARBONATO	\$9,102.52
5110100132-0065	COMPLEMENTO RECEPCIÓN PLICARBONATO	\$9,102.52
5110100134-0066	MESA CENTRAL COLOR GRAFITO	\$5,128.36
5110100135-0067	SILLÓN NEÓN COLOR NEGRO	\$5,105.54
5110100135-0068	SILLÓN NEÓN COLOR NEGRO	\$5,105.54
5110100135-0069	SILLÓN NEÓN COLOR NEGRO	\$5,105.54
5110100135-0070	SILLÓN NEÓN COLOR NEGRO	\$5,105.54
5110100135-0071	SILLÓN NEÓN COLOR NEGRO	\$5,105.54
5110100135-0072	SILLÓN NEÓN COLOR NEGRO	\$5,105.54
5110100136-0073	ESCRITORIO STARK DE 150 CM COLOR GRAFITO	\$6,225.33
5110100136-0074	ESCRITORIO STARK DE 150 CM COLOR GRAFITO	\$6,225.33
5110100136-0075	ESCRITORIO STARK DE 150 CM COLOR GRAFITO	\$6,225.33
5110100136-0076	ESCRITORIO STARK DE 150 CM COLOR GRAFITO	\$6,225.33
5110100136-0077	ESCRITORIO STARK DE 150 CM COLOR GRAFITO	\$6,225.33
5110100136-0078	ESCRITORIO STARK DE 150 CM COLOR GRAFITO	\$6,225.33
5110100137-0079	CREDENZA EJECUTIVA KLASS COLOR GRAFITO	\$8,563.12
5110100137-0080	CREDENZA EJECUTIVA KLASS COLOR GRAFITO	\$8,563.12
5110100137-0081	CREDENZA EJECUTIVA KLASS COLOR GRAFITO	\$8,563.12
5110100137-0082	CREDENZA EJECUTIVA KLASS COLOR GRAFITO	\$8,563.12
5110100137-0083	CREDENZA EJECUTIVA KLASS COLOR GRAFITO	\$8,563.12
5110100137-0084	CREDENZA EJECUTIVA KLASS COLOR GRAFITO	\$8,563.12
5110100138-0085	MESA REDONDA COLOR GRAFITO	\$4,573.88



5110100138-0086	MESA REDONDA COLOR GRAFITO	\$4,573.88
5110100138-0087	MESA REDONDA COLOR GRAFITO	\$4,573.88
5110100138-0088	MESA REDONDA COLOR GRAFITO	\$4,573.88
5110100139-0089	ARMARIO EJECUTIVO FORZZA COLOR GRAFITO	\$12,006.00
5110100139-0090	ARMARIO EJECUTIVO FORZZA COLOR GRAFITO	\$12,006.00
5110100140-0091	ESCRITORIO E-LINK 1.50 MTS MÓDULO DE 4 ESTACIONES MÁS EXTENSIÓN COLOR GRAFITO	\$3,460.67
5110100140-0092	ESCRITORIO E-LINK 1.50 MTS MÓDULO DE 4 ESTACIONES MÁS EXTENSIÓN COLOR GRAFITO	\$3,460.67
5110100140-0093	ESCRITORIO E-LINK 1.50 MTS MÓDULO DE 4 ESTACIONES MÁS EXTENSIÓN COLOR GRAFITO	\$3,460.67
5110100140-0094	ESCRITORIO E-LINK 1.50 MTS MÓDULO DE 4 ESTACIONES MÁS EXTENSIÓN COLOR GRAFITO	\$3,460.67
5110100140-0095	ESCRITORIO E-LINK 1.50 MTS MÓDULO DE 4 ESTACIONES MÁS EXTENSIÓN COLOR GRAFITO	\$3,460.67
5110100140-0096	ESCRITORIO E-LINK 1.50 MTS MÓDULO DE 4 ESTACIONES MÁS EXTENSIÓN COLOR GRAFITO	\$3,460.67
5110100140-0097	ESCRITORIO E-LINK 1.50 MTS MÓDULO DE 4 ESTACIONES MÁS EXTENSIÓN COLOR GRAFITO	\$3,460.67
5110100140-0098	ESCRITORIO E-LINK 1.50 MTS MODULO DE 4 ESTACIONES MÁS EXTENSIÓN COLOR GRAFITO	\$3,460.67
5110100140-0099	ESCRITORIO E-LINK 1.50 MTS MODULO DE 4 ESTACIONES MÁS EXTENSIÓN COLOR GRAFITO	\$3,460.67



5110100140-0100	ESCRITORIO E-LINK 1.50 MTS MODULO DE 4 ESTACIONES MÁS EXTENSIÓN COLOR GRAFITO	\$3,460.67
5110100140-0101	ESCRITORIO E-LINK 1.50 MTS MODULO DE 4 ESTACIONES MÁS EXTENSIÓN COLOR GRAFITO	\$3,460.67
5110100140-0102	ESCRITORIO E-LINK 1.50 MTS MODULO DE 4 ESTACIONES MÁS EXTENSIÓN COLOR GRAFITO	\$3,460.67
5110100140-0103	ESCRITORIO E-LINK 1.50 MTS MODULO DE 4 ESTACIONES MÁS EXTENSIÓN COLOR GRAFITO	\$3,460.67
5110100140-0104	ESCRITORIO E-LINK 1.50 MTS MODULO DE 4 ESTACIONES MÁS EXTENSIÓN COLOR GRAFITO	\$3,460.67
5110100140-0105	ESCRITORIO E-LINK 1.50 MTS MODULO DE 4 ESTACIONES MÁS EXTENSIÓN COLOR GRAFITO	\$3,460.67
5110100140-0106	ESCRITORIO E-LINK 1.50 MTS MODULO DE 4 ESTACIONES MÁS EXTENSIÓN COLOR GRAFITO	\$3,460.67
5110100140-0107	ESCRITORIO E-LINK 1.50 MTS MODULO DE 4 ESTACIONES MÁS EXTENSIÓN COLOR GRAFITO	\$3,460.66
5110100140-0108	ESCRITORIO E-LINK 1.50 MTS MODULO DE 4 ESTACIONES MÁS EXTENSIÓN COLOR GRAFITO	\$3,460.66
5110100140-0109	ESCRITORIO E-LINK 1.50 MTS MODULO DE 4 ESTACIONES MÁS EXTENSIÓN COLOR GRAFITO	\$3,460.66
5110100140-0110	ESCRITORIO E-LINK 1.50 MTS MODULO DE 4 ESTACIONES MÁS EXTENSIÓN COLOR GRAFITO	\$3,460.66

5110100140-0111	ESCRITORIO E-LINK 1.50 MTS MODULO DE 4 ESTACIONES MÁS EXTENSIÓN COLOR GRAFITO	\$3,460.66
5110100140-0112	ESCRITORIO E-LINK 1.50 MTS MODULO DE 4 ESTACIONES MÁS EXTENSIÓN COLOR GRAFITO	\$3,460.66
5110100140-0113	ESCRITORIO E-LINK 1.50 MTS MODULO DE 4 ESTACIONES MÁS EXTENSIÓN COLOR GRAFITO	\$3,460.66
5110100140-0114	ESCRITORIO E-LINK 1.50 MTS MODULO DE 4 ESTACIONES MÁS EXTENSIÓN COLOR GRAFITO	\$3,460.66
5110100141-0115	REPISA E-LINK 1.50 MTS LINEA COLOR GRAFITO	\$2,430.20
5110100141-0116	REPISA E-LINK 1.50 MTS LINEA COLOR GRAFITO	\$2,430.20
5110100141-0117	REPISA E-LINK 1.50 MTS LINEA COLOR GRAFITO	\$2,430.20
5110100141-0118	REPISA E-LINK 1.50 MTS LINEA COLOR GRAFITO	\$2,430.20
5110100142-0119	MINIMAMPARA DE ACRÍLICO PARA MELAMINA DE 19MM-150	\$2,863.31
5110100142-0120	MINIMAMPARA DE ACRÍLICO PARA MELAMINA DE 19MM-150	\$2,863.31
5110100142-0121	MINIMAMPARA DE ACRÍLICO PARA MELAMINA DE 19MM-150	\$2,863.31
5110100142-0122	MINIMAMPARA DE ACRÍLICO PARA MELAMINA DE 19MM-150	\$2,863.31
5110100142-0123	MINIMAMPARA DE ACRÍLICO PARA MELAMINA DE 19MM-150	\$2,863.31
5110100142-0124	MINIMAMPARA DE ACRÍLICO PARA MELAMINA DE 19MM-150	\$2,863.31
5110100142-0125	MINIMAMPARA DE ACRÍLICO PARA MELAMINA DE 19MM-150	\$2,863.31
5110100142-0126	MINIMAMPARA DE ACRÍLICO PARA MELAMINA DE 19MM-150	\$2,863.31
5110100143-0127	ARCHIVERO MÓVIL COLOR GRAFITO	\$2,633.76
5110100143-0128	ARCHIVERO MÓVIL COLOR GRAFITO	\$2,633.76
5110100143-0129	ARCHIVERO MÓVIL COLOR GRAFITO	\$2,633.76



5110100143-0130	ARCHIVERO MÓVIL COLOR GRAFITO	\$2,633.76
5110100143-0131	ARCHIVERO MÓVIL COLOR GRAFITO	\$2,633.76
5110100143-0132	ARCHIVERO MÓVIL COLOR GRAFITO	\$2,633.76
5110100143-0133	ARCHIVERO MÓVIL COLOR GRAFITO	\$2,633.76
5110100143-0134	ARCHIVERO MÓVIL COLOR GRAFITO	\$2,633.76
5110100143-0135	ARCHIVERO MÓVIL COLOR GRAFITO	\$2,633.76
5110100143-0136	ARCHIVERO MÓVIL COLOR GRAFITO	\$2,633.76
5110100143-0137	ARCHIVERO MÓVIL COLOR GRAFITO	\$2,633.76
5110100143-0138	ARCHIVERO MÓVIL COLOR GRAFITO	\$2,633.76
5110100143-0139	ARCHIVERO MÓVIL COLOR GRAFITO	\$2,633.76
5110100143-0140	ARCHIVERO MÓVIL COLOR GRAFITO	\$2,633.76
5110100143-0141	ARCHIVERO MÓVIL COLOR GRAFITO	\$2,633.76
5110100143-0142	ARCHIVERO MÓVIL COLOR GRAFITO	\$2,633.76
5110100143-0143	ARCHIVERO MÓVIL COLOR GRAFITO	\$2,633.76
5110100143-0144	ARCHIVERO MÓVIL COLOR GRAFITO	\$2,633.76
5110100143-0145	ARCHIVERO MÓVIL COLOR GRAFITO	\$2,633.76
5110100143-0146	ARCHIVERO MÓVIL COLOR GRAFITO	\$2,633.76
5110100143-0147	ARCHIVERO MÓVIL COLOR GRAFITO	\$2,633.76
5110100143-0148	ARCHIVERO MÓVIL COLOR GRAFITO	\$2,633.76
5110100143-0149	ARCHIVERO MÓVIL COLOR GRAFITO	\$2,633.76
5110100143-0150	ARCHIVERO MÓVIL COLOR GRAFITO	\$2,633.76
5110100144-0151	MESA DE JUNTAS MODULAR ENZZO COLOR GRAFITO	\$22,803.28
5110100146-0152	CREDENZA COLOR GRAFITO	\$9,176.76

5110100146-0153	ESCRITORIO URBAN 1.50 MTS CON ESTRUCTURA ALUMINIO COLOR GRAFITO	\$4,772.91
5110100146-0154	ESCRITORIO URBAN 1.50 MTS CON ESTRUCTURA ALUMINIO COLOR GRAFITO	\$4,772.91
5110100147-0155	LIBRERO URBAN 60 ESTRUCTURA NEGRA COLOR GRAFITO	\$5,877.33
5110100147-0156	LIBRERO URBAN 60 ESTRUCTURA NEGRA COLOR GRAFITO	\$5,877.33
5110100147-0157	LIBRERO URBAN 60 ESTRUCTURA NEGRA COLOR GRAFITO	\$5,877.33
5110100148-0158	ARCHIVERO URBAN NOGAL CAJONES NEGROS, COLOR GRAFITO	\$2,633.76
5110100148-0159	ARCHIVERO URBAN NOGAL CAJONES NEGROS, COLOR GRAFITO	\$2,633.76
5110100148-0160	ARCHIVERO URBAN NOGAL CAJONES NEGROS, COLOR GRAFITO	\$2,633.76
5110100148-0161	ARCHIVERO URBAN NOGAL CAJONES NEGROS, COLOR GRAFITO	\$2,633.76
5110100148-0162	ARCHIVERO URBAN NOGAL CAJONES NEGROS, COLOR GRAFITO	\$2,633.76
5110100148-0163	ARCHIVERO URBAN NOGAL CAJONES NEGROS, COLOR GRAFITO	\$2,633.76
5110100149-0164	MESA MULTIUSOS	\$4,708.44
5110100149-0165	MESA MULTIUSOS	\$4,708.44
5110100150-0166	SILLA OPERATIVA VIENNA COLOR NEGRO	\$2,159.92
5110100150-0167	SILLA OPERATIVA VIENNA COLOR NEGRO	\$2,159.92
5110100150-0168	SILLA OPERATIVA VIENNA COLOR NEGRO	\$2,159.92
5110100150-0169	SILLA OPERATIVA VIENNA COLOR NEGRO	\$2,159.92
5110100150-0170	SILLA OPERATIVA VIENNA COLOR NEGRO	\$2,159.92
5110100150-0171	SILLA OPERATIVA VIENNA COLOR NEGRO	\$2,159.92
5110100150-0172	SILLA OPERATIVA VIENNA COLOR NEGRO	\$2,159.92

5110100150-0173	SILLA OPERATIVA VIENNA COLOR NEGRO	\$2,159.92
5110100150-0174	SILLA OPERATIVA VIENNA COLOR NEGRO	\$2,159.92
5110100150-0175	SILLA OPERATIVA VIENNA COLOR NEGRO	\$2,159.92
5110100150-0176	SILLA OPERATIVA VIENNA COLOR NEGRO	\$2,159.92
5110100150-0177	SILLA OPERATIVA VIENNA COLOR NEGRO	\$2,159.92
5110100150-0178	SILLA OPERATIVA VIENNA COLOR NEGRO	\$2,159.92
5110100150-0179	SILLA OPERATIVA VIENNA COLOR NEGRO	\$2,159.92
5110100150-0180	SILLA OPERATIVA VIENNA COLOR NEGRO	\$2,159.92
5110100150-0181	SILLA OPERATIVA VIENNA COLOR NEGRO	\$2,159.92
5110100150-0182	SILLA OPERATIVA VIENNA COLOR NEGRO	\$2,159.92
5110100150-0183	SILLA OPERATIVA VIENNA COLOR NEGRO	\$2,159.92
5110100150-0184	SILLA OPERATIVA VIENNA COLOR NEGRO	\$2,159.92
5110100150-0185	SILLA OPERATIVA VIENNA COLOR NEGRO	\$2,159.92
5110100150-0186	SILLA OPERATIVA VIENNA COLOR NEGRO	\$2,159.92
5110100150-0187	SILLA OPERATIVA VIENNA COLOR NEGRO	\$2,159.92
5110100150-0188	SILLA OPERATIVA VIENNA COLOR NEGRO	\$2,159.92
5110100150-0189	SILLA OPERATIVA VIENNA COLOR NEGRO	\$2,159.92
5110100150-0190	SILLA OPERATIVA VIENNA COLOR NEGRO	\$2,159.92
5110100150-0191	SILLA OPERATIVA VIENNA COLOR NEGRO	\$2,159.92
5110100150-0192	SILLA OPERATIVA VIENNA COLOR NEGRO	\$2,159.92
5110100150-0193	SILLA OPERATIVA VIENNA COLOR NEGRO	\$2,159.92
5110100150-0194	SILLA OPERATIVA VIENNA COLOR NEGRO	\$2,159.92
5110100150-0195	SILLA OPERATIVA VIENNA COLOR NEGRO	\$2,159.92



5110100150-0196	SILLA OPERATIVA VIENNA COLOR NEGRO	\$2,159.92
5110100150-0197	SILLA OPERATIVA VIENNA COLOR NEGRO	\$2,159.92
5110100150-0198	SILLA OPERATIVA VIENNA COLOR NEGRO	\$2,159.92
5110100150-0199	SILLA OPERATIVA VIENNA COLOR NEGRO	\$2,159.92
5110100150-0200	SILLA OPERATIVA VIENNA COLOR NEGRO	\$2,159.92
5110100150-0201	SILLA OPERATIVA VIENNA COLOR NEGRO	\$2,159.92
5110100150-0202	SILLA OPERATIVA VIENNA COLOR NEGRO	\$2,159.92
5110100150-0203	SILLA OPERATIVA VIENNA COLOR NEGRO	\$2,159.92
5110100150-0204	SILLA OPERATIVA VIENNA COLOR NEGRO	\$2,159.92
5110100150-0205	SILLA OPERATIVA VIENNA COLOR NEGRO	\$2,159.92
5110100150-0206	SILLA OPERATIVA VIENNA COLOR NEGRO	\$2,159.92
5110100150-0207	SILLA OPERATIVA VIENNA COLOR NEGRO	\$2,159.92
5110100150-0208	SILLA OPERATIVA VIENNA COLOR NEGRO	\$2,159.92
5110100150-0209	SILLA OPERATIVA VIENNA COLOR NEGRO	\$2,159.92
5110100150-0210	SILLA OPERATIVA VIENNA COLOR NEGRO	\$2,159.92
5110100151-0211	SILLÓN EJECUTIVO PARMA COLOR NEGRO	\$6,570.24
5110100151-0212	SILLÓN EJECUTIVO PARMA COLOR NEGRO	\$6,570.24
5110100151-0213	SILLÓN EJECUTIVO PARMA COLOR NEGRO	\$6,570.24
5110100151-0214	SILLÓN EJECUTIVO PARMA COLOR NEGRO	\$6,570.24
5110100151-0215	SILLÓN EJECUTIVO PARMA COLOR NEGRO	\$6,570.24
5110100151-0216	SILLÓN EJECUTIVO PARMA COLOR NEGRO	\$6,570.24
5110100152-0217	SILLA DE VISITA BRUNI COLOR NEGRO	\$1,835.39
5110100152-0218	SILLA DE VISITA BRUNI COLOR NEGRO	\$1,835.39

5110100152-0219	SILLA DE VISITA BRUNI COLOR NEGRO	\$1,835.39
5110100152-0220	SILLA DE VISITA BRUNI COLOR NEGRO	\$1,835.39
5110100152-0221	SILLA DE VISITA BRUNI COLOR NEGRO	\$1,835.39
5110100152-0222	SILLA DE VISITA BRUNI COLOR NEGRO	\$1,835.38
5110100152-0223	SILLA DE VISITA BRUNI COLOR NEGRO	\$1,835.38
5110100152-0224	SILLA DE VISITA BRUNI COLOR NEGRO	\$1,835.38
5110100152-0225	SILLA DE VISITA BRUNI COLOR NEGRO	\$1,835.38
5110100152-0226	SILLA DE VISITA BRUNI COLOR NEGRO	\$1,835.38
5110100152-0227	SILLA DE VISITA BRUNI COLOR NEGRO	\$1,835.38
5110100152-0228	SILLA DE VISITA BRUNI COLOR NEGRO	\$1,835.38
5110100152-0229	SILLA DE VISITA BRUNI COLOR NEGRO	\$1,835.38
5110100152-0230	SILLA DE VISITA BRUNI COLOR NEGRO	\$1,835.38
5110100152-0231	SILLA DE VISITA BRUNI COLOR NEGRO	\$1,835.38
5110100152-0232	SILLA DE VISITA BRUNI COLOR NEGRO	\$1,835.38
5110100152-0233	SILLA DE VISITA BRUNI COLOR NEGRO	\$1,835.38
5110100152-0234	SILLA DE VISITA BRUNI COLOR NEGRO	\$1,835.38
5110100152-0235	SILLA DE VISITA BRUNI COLOR NEGRO	\$1,835.38
5110100152-0236	SILLA DE VISITA BRUNI COLOR NEGRO	\$1,835.38
5110100153-0237	RETORNO CUADRO COLOR GRAFITO	\$3,181.48
5110100153-0238	RETORNO CUADRO COLOR GRAFITO	\$3,181.48
5110100153-0239	RETORNO CUADRO COLOR GRAFITO	\$3,181.48
5110100153-0240	RETORNO CUADRO COLOR GRAFITO	\$3,181.48
5110100153-0241	RETORNO CUADRO COLOR GRAFITO	\$3,181.48

5110100153-0242	RETORNO CUADRO COLOR GRAFITO	\$3,181.48
5110100155-0243	ESCRITORIO URBAN EN FORMA DE "L" ESTRUCTURA NEGRO COLOR GRAFITO	\$5,220.00
5110100155-0244	ESCRITORIO URBAN EN FORMA DE "L" ESTRUCTURA NEGRO COLOR GRAFITO	\$5,220.00
5110100155-0245	ESCRITORIO URBAN EN FORMA DE "L" ESTRUCTURA NEGRO COLOR GRAFITO	\$5,220.00
5110100155-0246	ESCRITORIO URBAN EN FORMA DE "L" ESTRUCTURA NEGRO COLOR GRAFITO	\$5,220.00
5110100155-0247	ESCRITORIO URBAN EN FORMA DE "L" ESTRUCTURA NEGRO COLOR GRAFITO	\$5,220.00
5110100155-0248	ESCRITORIO URBAN EN FORMA DE "L" ESTRUCTURA NEGRO COLOR GRAFITO	\$5,220.00
5110100156-0249	SILLON EJECUTIVO SAN PIETRO COLOR NEGRO	\$5,980.96
5110100156-0250	SILLON EJECUTIVO SAN PIETRO COLOR NEGRO	\$5,980.96
5110100156-0251	SILLON EJECUTIVO SAN PIETRO COLOR NEGRO	\$5,980.96
5110100156-0252	SILLON EJECUTIVO SAN PIETRO COLOR NEGRO	\$5,980.96
5110100156-0253	SILLON EJECUTIVO SAN PIETRO COLOR NEGRO	\$5,980.96
5110100156-0254	SILLON EJECUTIVO SAN PIETRO COLOR NEGRO	\$5,980.96
5110100156-0255	SILLON EJECUTIVO SAN PIETRO COLOR NEGRO	\$5,980.96
5110100156-0256	SILLON EJECUTIVO SAN PIETRO COLOR NEGRO	\$5,980.96
5110100156-0257	SILLON EJECUTIVO SAN PIETRO COLOR NEGRO	\$5,980.96
5110100156-0258	SILLON EJECUTIVO SAN PIETRO COLOR NEGRO	\$5,980.96
5110100156-0259	SILLON EJECUTIVO SAN PIETRO COLOR NEGRO	\$5,980.96
5110100156-0260	SILLON EJECUTIVO SAN PIETRO COLOR NEGRO	\$5,980.96
5110100156-0261	SILLON EJECUTIVO SAN PIETRO COLOR NEGRO	\$5,980.96



5110100156-0262	SILLON EJECUTIVO SAN PIETRO COLOR NEGRO	\$5,980.96
5110100054-0263	ESTANTE METALICO DE 7 ENTREPAÑOS CON 3 DIVISIONES	\$6,651.44
5110100054-0264	ESCRITORIO EJECUTIVO	\$104,010.24
5110100054-0265	MUEBLE PORTA TV	\$14,500.00
5120100002-0001	COCINETA	\$68,190.60
5120100003-0002	MUEBLE ESQUINERO SIN PUERTAS	\$14,616.00
5120100003-0003	MUEBLE ESQUINERO SIN PUERTAS	\$14,616.00
5120100004-0004	MUEBLE ESQUINERO CON PUERTAS	\$18,442.84
5190100279-0001	ENFRIADOR VERTICAL DE AGUA EMBOTELLADA	\$8,352.00
5190100279-0002	ENFRIADOR VERTICAL DE AGUA EMBOTELLADA	\$8,352.00
5190100279-0003	ENFRIADOR VERTICAL DE AGUA EMBOTELLADA	\$8,352.00
5190100280-0004	REFRIGERADOR FRIGOBAR	\$10,312.40
5190100280-0005	REFRIGERADOR FRIGOBAR	\$10,312.40
5190100184-0006	HORNO DE MICROONDAS	\$8,642.00
5190100184-0007	HORNO DE MICROONDAS	\$8,642.00
5190100248-0008	REFRIGERADOR SAMSUNG 26" INVERTER	\$34,797.68
5190100248-0009	REFRIGERADOR SAMSUNG 26" INVERTER	\$34,797.68
5190100248-0010	TELÉFONO CELULAR MÓVIL HUAWEI	\$5,999.00
5210100031-0001	BOCINA BOSE MOD L1	\$40,593.04
5210100031-0002	BOCINA BOSE MOD L1	\$40,593.04
5210100031-0003	BOCINA BOSE BATERÍA RECARGABLE	\$31,552.00
5210100031-0004	BOCINA BOSE BATERÍA RECARGABLE	\$31,552.00
5210100032-0005	MEZCLADORA DE AUDIO YAMAHA 4 CANALES	\$8,560.80
5210100008-0006	MICRÓFONO INALÁMBRICO SHURE DIGITAL BATERÍA RECARGABLE	\$22,446.00
5210100008-0007	MICRÓFONO INALÁMBRICO SHURE DIGITAL BATERÍA RECARGABLE	\$22,446.00
5210100029-0008	PANTALLA 70" LG SMART TV UHD TV4K 70UJ65	\$49,880.00

5150100107-0005	LAPTOP HP PAVILION	\$15,999.01
5150100107-0014	LAPTOP DELL INSPIRON 15 3000	\$16,999.01
5150100107-0015	LAPTOP HP	\$15,573.60
5150100107-0016	LAPTOP HP	\$15,573.60
5150100107-0017	LAPTOP HP	\$15,573.60
5150100107-0018	LAPTOP HP	\$15,573.60
5150100107-0019	LAPTOP HP	\$15,573.60
5150100107-0020	LAPTOP HP	\$15,573.60
5150100107-0021	LAPTOP HP	\$15,573.60
5150100107-0022	LAPTOP HP	\$15,573.60
5150100107-0023	LAPTOP HP	\$15,573.60
5150100107-0024	LAPTOP HP	\$15,573.60
5150100107-0025	LAPTOP HP	\$15,573.60
5150100107-0026	LAPTOP HP	\$15,573.60
5150100107-0027	LAPTOP DELL	\$21,675.76
5150100107-0028	LAPTOP DELL	\$21,675.76
5150100107-0029	LAPTOP DELL	\$21,675.76
5150100107-0030	LAPTOP DELL	\$21,675.76
5150100107-0031	LAPTOP DELL	\$21,675.76
5150100107-0032	LAPTOP DELL	\$18,170.25
5150100107-0033	LAPTOP DELL	\$18,170.25
5150100107-0034	LAPTOP DELL	\$18,170.25
5150100107-0035	LAPTOP DELL	\$18,170.25
5150100107-0036	DELL SWITCH BASE	\$60,171.87
5150100107-0039	APC SMART UPS RT	\$60,171.88
5150100107-0037	IPAD PRO 12.9"	\$32,398.80
5150100107-0038	IMPRESORA MULTIFUNCIONAL HP LASERJET	\$7,585.99
5150100108-0013	RELOJ CHECADOR SENSOR ÓPTICO ANVIZ	\$5,336.00
5150100109-0012	MULTIFUNCIONAL LASERJET HP COLOR	\$6,999.00
5150100107-0040	LAP TOP WORKSTATION HP ZBOOK 15.6"	\$40,722.88
5150100107-0041	LAP TOP WORKSTATION HP ZBOOK 15.6"	\$40,722.88
5150100107-0042	LAPTOP DELL INSPIRON 14	\$31,556.64
5150100107-0043	LAPTOP DELL LATITUDE 7400	\$60,343.20
5150100107-0044	LAPTOP DELL VOSTRO 5391	\$36,226.80
5150100107-0045	LAPTOP DELL ALL IN ONE INSPIRON	\$40,543.16
5150100107-0046	MONITOR HP LCD	\$10,327.48
5150100107-0047	IPAD AIR 4	\$16,499.00





5210100029-0009	PANTALLA 70" LG SMART TV UHD TV4K 70UJ65	\$49,880.00
5210100030-0010	PANTALLA 86" LG SMART TV	\$115,418.84
5210100008-0011	MICRÓFONO INALÁMBRICO SHURE DIGITAL BATERÍA RECARGABLE	\$22,446.00
5210100008-0012	MICRÓFONO INALÁMBRICO SHURE DIGITAL BATERÍA RECARGABLE	\$22,446.00
5210100008-0013	PANTALLA 60" LG SMART TV UHD TV4K	\$46,398.84
5210100008-0014	MEZCLADORA DE AUDIO YAMAHA 12 CANALES	\$29,986.00
5210100008-0015	MICRÓFONO CUELLO DE GANSO SHURE 18"	\$13,117.67
5210100008-0016	MICRÓFONO CUELLO DE GANSO SHURE 18"	\$13,117.67
5210100008-0017	MICRÓFONO CUELLO DE GANSO SHURE 18"	\$13,117.67
5210100008-0018	MICRÓFONO CUELLO DE GANSO SHURE 18"	\$13,117.67
5210100008-0019	MICRÓFONO CUELLO DE GANSO SHURE 18"	\$13,117.67
5210100008-0020	MICRÓFONO CUELLO DE GANSO SHURE 18"	\$13,117.67
5210100008-0021	MICRÓFONO INALÁMBRICO SHURE DIGITAL BATERÍA RECARGABLE	\$18,560.00
5210100008-0022	MICRÓFONO INALÁMBRICO SHURE DIGITAL BATERÍA RECARGABLE	\$18,560.00
5210100008-0023	MICRÓFONO CUELLO DE GANSO SHURE 12"	\$20,300.00
5210100008-0024	MICRÓFONO CUELLO DE GANSO SHURE 12"	\$20,300.00
5150100033-0001	MULTIFUNCIONAL L575	\$5,099.01
5150100033-0004	MULTIFUNCIONAL HP LASERJET PRO M521DN	\$8,120.00
5150100040-0002	IMPRESORA LASERJET HP	\$1,499.01
5150100040-0003	IMPRESORA LASERJET HP	\$1,499.01
5150100040-0006	IMPRESORA LASERJET HP	\$1,499.01
5150100040-0007	IMPRESORA LASERJET HP	\$1,499.01
5150100040-0008	IMPRESORA LASERJET HP	\$1,499.01
5150100040-0009	IMPRESORA LASERJET HP	\$1,499.01
5150100040-0010	IMPRESORA LASERJET HP	\$1,499.01
5150100040-0011	IMPRESORA LASERJET HP	\$1,499.01




5640100002-0006	MINISPLIT 1 TONELADA	\$16,439.91
5640100002-0007	MINISPLIT 1 TONELADA	\$16,439.90
5640100002-0008	MINISPLIT 1 TONELADA	\$16,439.90
5640100002-0009	MINISPLIT 1 TONELADA	\$16,439.90
5640100002-0010	MINISPLIT 1 TONELADA	\$16,439.90
5640100002-0011	MINISPLIT 1 TONELADA	\$16,439.90
5640100002-0012	MINISPLIT 1 TONELADA	\$16,439.90
5640100002-0013	MINISPLIT 1 TONELADA	\$16,439.90
5640100002-0014	MINISPLIT 1 TONELADA	\$16,439.90
5640100002-0015	MINISPLIT 1 TONELADA	\$16,439.90
5640100002-0016	MINISPLIT 1.5 TONELADAS	\$24,920.68
5640100002-0017	MINISPLIT 1.5 TONELADAS	\$24,920.68
5640100002-0018	CLIMA PISO TECHO 2 TONELADAS	\$21,736.48
5640100002-0019	CLIMA PISO TECHO 2 TONELADAS	\$21,736.48
5640100002-0020	CLIMA PISO TECHO 5 TONELADAS	\$55,486.67
5640100002-0021	MINISPLIT 1 TONELADA	\$9,709.20
5640100002-0022	MINISPLIT 1 TONELADA	\$9,709.20
5640100002-0023	MINISPLIT 1 TONELADA	\$9,709.20
5640100002-0024	MINISPLIT 1 TONELADA	\$12,551.20
5650100195-0001	TRANSMISOR DE SEÑAL AUDIO Y VIDEO INALAMBRICO	\$3,741.00
5210100001-01	CAMARA FOTOGRAFICA CANNON	\$16,343.27
5410100001-001	ELANTRA 4 PUERTAS GLS PREMIUM ROJO	\$290,500.00
5410100001-002	ELANTRA 4 PUERTAS GLS PREMIUM NEGRO	\$290,500.00
5640100002-0025	CLIMA PISO TECHO 2 TONS	\$25,288.00
5410100001-003	SEI2 TA ACTIVE 5 PUERTAS BLANCO	\$305,000.00

Bajo protesta de decir verdad declaramos que los Estados Financieros y sus notas, son razonablemente correctos y son responsabilidad del emisor

  
 L.C. Jorge Armando Moreno Tovar  
 Coordinador de Administración y Finanzas

  
 Lic. Elidé Alejandrina Acosta Reyes  
 Directora de Administración y Finanzas

  
 C.P. Rosalio Medina Martinez  
 Secretario Técnico



**b) La relación de bienes inmuebles que componen su patrimonio al 30 de junio de 2021**


SECRETARÍA EJECUTIVA DEL SISTEMA ANTICORRUPCIÓN DEL ESTADO DE COAHUILA DE ZARAGOZA


Relación de Bienes inmuebles que componen su patrimonio


Al 30 de junio de 2021

Código	Descripción del Bien	Valor en libros
N/A	N/A	N/A


Bajo protesta de decir verdad declaramos que los Estados Financieros y sus notas, son razonablemente correctos y son responsabilidad del emisor

  
L.C. Jorge Armando Moreno Tovar  
Coordinador de Administración y Finanzas

  
Lic. Elidé Alejandrina Acosta Reyes  
Directora de Administración y Finanzas

  
C.P. Rosalío Medina Martínez  
Secretario Técnico





**c) El reporte de los esquemas bursátiles y de coberturas financieras del ente público**

## **INFORMACIÓN ADICIONAL**

# **EL REPORTE DE LOS ESQUEMAS BURSÁTILES Y DE COBERTURAS FINANCIERAS DEL ENTE PÚBLICO**


Fuente: Último párrafo del artículo 46 de la Ley General de Contabilidad Gubernamental



A la Secretaría Ejecutiva del Sistema Anticorrupción del Estado de Coahuila de Zaragoza no le aplica este punto, debido a que no cuenta con esquemas bursátiles y de coberturas financieras.





The background of the page is composed of several overlapping geometric shapes. At the top, there is a dark brown triangle on the left and a large area with diagonal brown and white stripes on the right. Below these, a light pinkish-tan shape extends from the right side towards the center. In the lower half, there is a dark grey triangle on the left, a light brown trapezoidal shape in the middle, a green and white striped trapezoidal shape on the right, and a large orange triangle on the left. At the bottom, a solid green shape covers the lower portion of the page. In the bottom right corner, there is a small logo consisting of a stylized white shape inside a dark circle, with some text below it that is too small to read.

**d) La información respecto al ejercicio y destino del gasto federalizado, así como respecto al reintegro de los recursos federales no devengados, correspondiente al segundo trimestre de 2021**

SECRETARÍA EJECUTIVA DEL SISTEMA ANTICORRUPCIÓN DEL ESTADO DE COAHUILA DE ZARAGOZA				
Formato del ejercicio y destino de los recursos federalizados y reintegros				
Correspondiente al segundo trimestre de 2021				
Programa o Fondo	Destino de los Recursos	Ejercicio		Reintegro
		DEVENGADO	PAGADO	
NO APLICA	N/A	N/A	N/A	N/A

Bajo protesta de decir verdad declaramos que los Estados Financieros y sus notas, son razonablemente correctos y son responsabilidad del emisor.


  
 \_\_\_\_\_  
 L.C. Jorge Armando Moreno Tovar  
 Coordinador de Administración y Finanzas

  
 \_\_\_\_\_  
 Lic. Edda Alejandrina Acosta Reyes  
 Directora de Administración y Finanzas

  
 \_\_\_\_\_  
 C.P. Rosalio Medina Martínez  
 Secretario Técnico







**e)El informe sobre la situación que guardan los proyectos de Asociaciones Público Privadas (APP) celebrados y licitados por entidades estatales al amparo de la Ley de Asociaciones Público-Privadas para el Estado de Coahuila de Zaragoza y el avance de los proyectos APP correspondientes, durante el segundo trimestre de 2021**



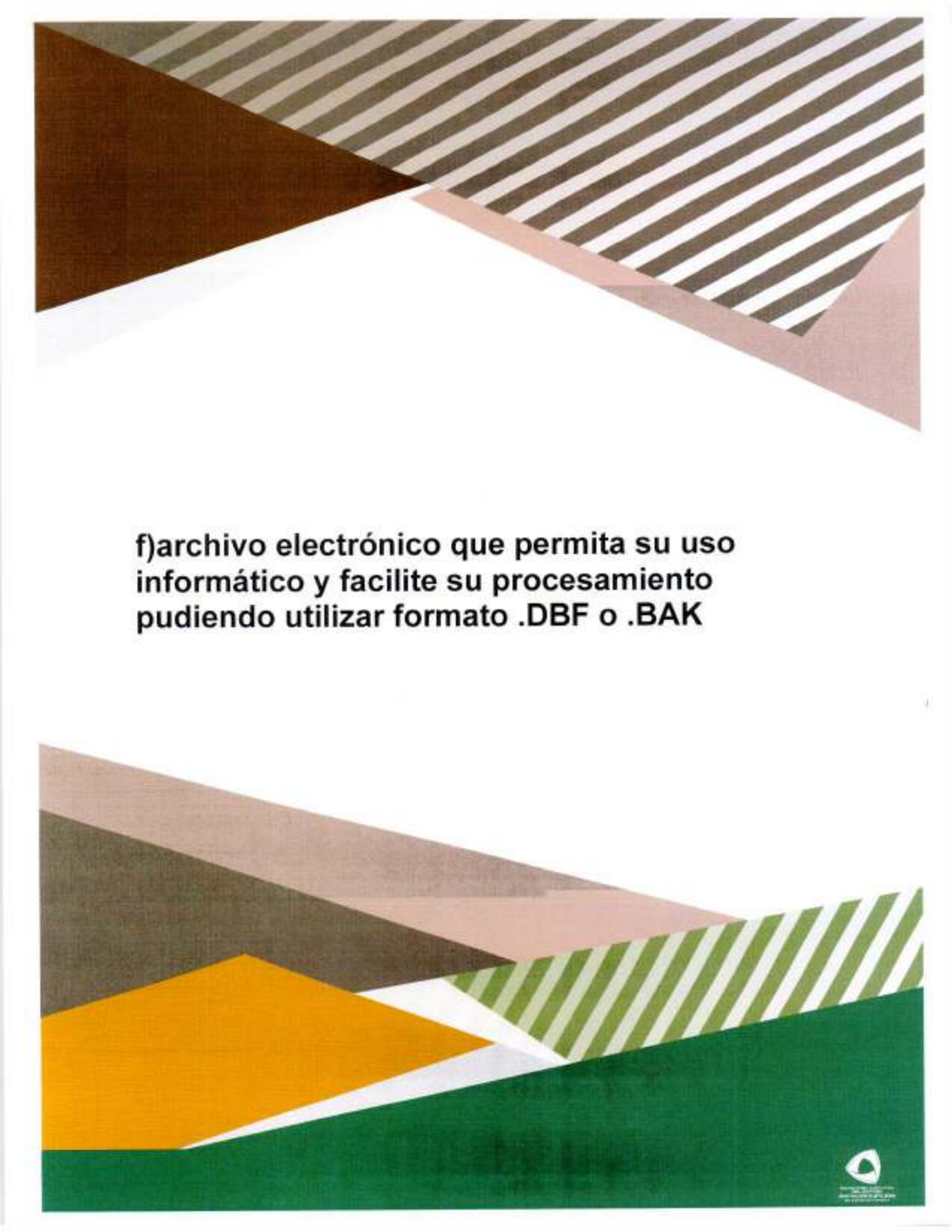
# INFORMACIÓN ADICIONAL

## INFORME DE PROYECTOS DE ASOCIACIONES PÚBLICO-PRIVADAS (APP)

Fuente: Artículo 44, 180 y 183 de la Ley de Asociaciones Público-Privadas para el Estado de Coahuila de Zaragoza y las Reglas para la Presentación y Contenido del Informe de Avance de Gestión Financiera Correspondiente al Primer Trimestre de 2021



A la Secretaría Ejecutiva del Sistema Anticorrupción del Estado de Coahuila de Zaragoza no le aplica este punto, debido a que no tiene celebrados contratos y/o convenios con Asociaciones Público – Privadas (APP)




**f)archivo electrónico que permita su uso informático y facilite su procesamiento pudiendo utilizar formato .DBF o .BAK**



Relación de archivos electrónicos que se anexan al Segundo Informe de Avance de Gestión Financiera:

1. Respaldo de la información financiera que contiene el sistema de contabilidad con el nombre "CIERRE2DO\_TRIM2021\_ENT0550041 07-08-21\_1102horas.bak".
2. Archivo Excel con información respecto al proceso de gestión de nómina con el nombre de archivo "SERVICIOS PERSONALES 2DO TRIMESTRE 2021"



**g) Las conciliaciones bancarias de la totalidad de las cuentas propiedad de la entidad y sus respectivos anexos al 30 de junio de 2021**

**SECRETARÍA EJECUTIVA DEL SISTEMA ANTICORRUPCIÓN  
DEL ESTADO DE COAHUILA DE ZARAGOZA**


*Cconciliación Bancaria*

BANCO: BBVA BANCOMER, S.A. ABRIL  
 NUMERO DE CUENTA: 0111321951 OPERATIVA 2021

DESCRIPCIÓN	MARCIAL	LIBROS CONTABLES	BANCO
Saldos al 30 de Abril de 2021		\$ 1,181,243.78	\$ 1,181,243.78
Movimientos en tránsito			
Depósitos en tránsito			
Cargos no registrados en contabilidad			
Abonos no registrados en contabilidad			
<b>SALDOS CONSOLIDADOS</b>		<b>\$ 1,181,243.78</b>	<b>\$ 1,181,243.78</b>

  
 L.C. MARCO AURELIO RAMÍREZ LEAL  
 JEFE DE DEPARTAMENTO

  
 LIC. ELIDÉ ALEJANDRINA ACOSTA REYES  
 DIRECTORA DE ADMINISTRACIÓN Y FINANZAS

  
 L.C. Jorge Armando Moreno Tovar  
 Coordinador de Administración y Finanzas

  
 Lic. Elidé Alejandrina Acosta Reyes  
 Directora de Administración y Finanzas

  
 C.P. Rosalio Medina Martinez  
 Secretario Técnico



**SECRETARÍA EJECUTIVA DEL SISTEMA ANTICORRUPCIÓN  
DEL ESTADO DE COAHUILA DE ZARAGOZA**

*Conciliación Bancaria*

BANCO:  
NUMERO DE CUENTA:


BBVA BANCOMER, S.A.  
0111223865 NOMINA


ABRIL  
2021


DESCRIPCIÓN	PARCIAL	LIBROS CONTABLES	BANCO
Saldos al 30 de Abril de 2021		\$ 1,115,156.25	\$ 1,115,156.25
Movimientos en tránsito			
Depósitos en tránsito			
Cargos no registrados en contabilidad			
Abonos no registrados en contabilidad			
<b>SALDOS CONCILIADOS</b>		<b>\$ 1,115,156.25</b>	<b>\$ 1,115,156.25</b>

  
L.C. MARCO AURELIO RAMÍREZ LEAL  
JEFE DE DEPARTAMENTO

  
LIC. ELIDE ALEJANDRINA ACOSTA REYES  
DIRECTORA DE ADMINISTRACIÓN Y FINANZAS

  
L.C. Jorge Armando Moreno Tovar  
Coordinador de Administración y Finanzas

  
Lic. Elide Alejandrina Acosta Reyes  
Directora de Administración y Finanzas

  
C.P. Rosalío Medina Martínez  
Secretario Técnico

**SECRETARÍA EJECUTIVA DEL SISTEMA ANTICORRUPCIÓN  
DEL ESTADO DE COAHUILA DE ZARAGOZA**


*Conciliación Bancaria*

BANCO:  
NUMERO DE CUENTA:


BBVA BANCOMER, S.A.  
0111323962 EQUIPAMIENTO


ABRIL  
2022


DESCRIPCIÓN	PARCIAL	LIBROS CONTABLES	BANCO
Saldos al 30 de Abril de 2022		\$ 195,661.37	\$ 195,661.37
Movimientos en tránsito			
Depósitos en tránsito			
Cargos no registrados en contabilidad			
Abonos no registrados en contabilidad			
<b>SALDOS CONCILIADOS</b>		<b>\$ 195,661.37</b>	<b>\$ 195,661.37</b>

  
L.C. MARCO AURELIO RAMÍREZ LEAL  
JEFE DE DEPARTAMENTO

  
LIC. ELIDE ALEJANDRINA ACOSTA REYES  
DIRECTORA DE ADMINISTRACIÓN Y FINANZAS

  
L.C. Jorge Armando Moreno Tovar  
Coordinador de Administración y Finanzas

  
Lic. Elide Alejandrina Acosta Reyes  
Directora de Administración y Finanzas

  
C.P. Rosalío Medina Martínez  
Secretario Técnico

**SECRETARÍA EJECUTIVA DEL SISTEMA ANTICORRUPCIÓN  
DEL ESTADO DE COAHUILA DE ZARAGOZA**

*Conciliación Bancaria*

BANCO:  
NUMERO DE CUENTA:

BBVA BANCOMER, S.A.  
0113321951 OPERATIVA

MAYO  
2021

DESCRIPCIÓN	PARCIAL	LIBROS CONTABLES	BANCO
Saldo al 31 de Mayo de 2021		\$ 957,394.00	\$ 957,394.09
Movimientos en tránsito			
Depósitos en tránsito			
Cargos no registrados en contabilidad			
Abonos no registrados en contabilidad			
<b>SALDOS CONCILIADOS</b>		<b>\$ 957,394.09</b>	<b>\$ 957,394.09</b>

  
L.C. MARCO AURELIO RAMIREZ LEAL  
JEFE DE DEPARTAMENTO

  
LIC. ELIDÉ ALEJANDRINA ACOSTA REYES  
DIRECTORA DE ADMINISTRACIÓN Y FINANZAS

  
L.C. Jorge Armando Moreno Tovar  
Coordinador de Administración y Finanzas

  
Lic. Elidé Alejandrina Acosta Reyes  
Directora de Administración y Finanzas

  
C.P. Rosalío Medina Martínez  
Secretario Técnico





**SECRETARÍA EJECUTIVA DEL SISTEMA ANTICORRUPCIÓN  
DEL ESTADO DE COAHUILA DE ZARAGOZA**

*C conciliación Bancaria*

BANCO: BBVA BANCOMER, S.A. MAYO 2021  
 NUMERO DE CUENTA: 0211125805 NOMINA

DESCRIPCIÓN	PARCIAL	LIBROS CONTABLES	BANCO
Saldos al 31 de Mayo de 2021		\$ 1,383,670.54	\$ 1,383,670.54
Movimientos en tránsito			
Depósitos en tránsito			
Cargas no registradas en contabilidad			
Abonos no registradas en contabilidad			
<b>SALDOS CONCLUIDOS</b>		<b>\$ 1,383,670.54</b>	<b>\$ 1,383,670.54</b>

  
 L.C. MARCO AURELIO RAMIREZ (RA)  
 JEFE DE DEPARTAMENTO

  
 LIC. ELIDÉ ALEJANDRINA ACOSTA REYES  
 DIRECTORA DE ADMINISTRACIÓN Y FINANZAS

  
 L.C. Jorge Armando Moreno Tovar  
 Coordinador de Administración y Finanzas

  
 Lic. Elidé Alejandrina Acosta Reyes  
 Directora de Administración y Finanzas

  
 C.P. Rosalío Medina Martínez  
 Secretario Técnico




**SECRETARÍA EJECUTIVA DEL SISTEMA ANTICORRUPCIÓN  
DEL ESTADO DE COAHUILA DE ZARAGOZA**


**Conciliación Bancaria**


BANCO: BBVA BANCOMER, S.A. MAYO 2021  
 NUMERO DE CUENTA: 0111322962 EQUIPAMIENTO

DESCRIPCIÓN	PARCIAL	LIBROS CONTABLES	BANCO
Saldo al 31 de Mayo de 2021		\$ 195,663.00	\$ 195,663.00
Movimientos en tránsito			
Depósitos en tránsito			
Cargos no registrados en contabilidad			
Abores no registrados en contabilidad			
<b>SALDOS CONCILIADOS</b>		<b>\$ 195,663.00</b>	<b>\$ 195,663.00</b>

  
 L.C. MARCO AGUSTO RAMÍREZ LEAL  
 JEFE DE DEPARTAMENTO

  
 LIC. ELIDÉ ALEJANDRINA ACOSTA REYES  
 DIRECTORA DE ADMINISTRACIÓN Y FINANZAS

  
 L.C. Jorge Armando Moreno Tovar  
 Coordinador de Administración y Finanzas

  
 Lic. Elidé Alejandrina Acosta Reyes  
 Directora de Administración y Finanzas

  
 C.P. Rosalío Medina Martínez  
 Secretario Técnico

**SECRETARÍA EJECUTIVA DEL SISTEMA ANTICORRUPCIÓN  
DEL ESTADO DE COAHUILA DE ZARAGOZA**


*Conciliación Bancaria*

BANCO: BBVA BANCOMER, S.A. JUNIO  
 NUMERO DE CUENTA: 0111221851 OPERATIVA 2021


DESCRIPCIÓN	PARCIAL	LIBROS CONTABLES	BANCO
Saldos al 30 de Junio de 2021		\$ 977,045.71	\$ 977,045.71
Movimientos en tránsito			
Depósitos en tránsito			
Cargos no registrados en contabilidad			
Abonos no registrados en contabilidad			
<b>SALDOS CONCILIADOS</b>		<b>\$ 977,045.71</b>	<b>\$ 977,045.71</b>

  
 L.C. MARCO AURELIO RAMÍREZ LEAL  
 JEFE DE DEPARTAMENTO

  
 LIC. ELIDÉ ALEJANDRINA ACOSTA REYES  
 DIRECTORA DE ADMINISTRACIÓN Y FINANZAS

  
 L.C. Jorge Armando Moreno Tovar  
 Coordinador de Administración y Finanzas

  
 Lic. Elidé Alejandrina Acosta Reyes  
 Directora de Administración y Finanzas

  
 C.P. Rosalio Medina Martínez  
 Secretario Técnico




**SECRETARÍA EJECUTIVA DEL SISTEMA ANTICORRUPCIÓN  
DEL ESTADO DE COAHUILA DE ZARAGOZA**


**Conciliación Bancaria**

BANCO: BBVA BANCOMER, S.A. JUNIO  
 NUMERO DE CUENTA: 0211321805 NOMIVA 2021


DESCRIPCIÓN	PARCIAL	LIBROS CONTABLES	BANCO
Saldos al 30 de Junio de 2021		\$ 1,489,974.52	\$ 1,489,974.52
Movimientos en tránsito			
Depósitos en tránsito			
Cargos no registrados en contabilidad			
Abonos no registrados en contabilidad			
<b>SALDOS CONCILIADOS</b>		<b>\$ 1,489,974.52</b>	<b>\$ 1,489,974.52</b>

  
 L.C. MARCO AURELIO RAMÍREZ LEAL  
 JEFE DE DEPARTAMENTO

  
 LIC. ELIDÉ ALEJANDRINA ACOSTA REYES  
 DIRECTORA DE ADMINISTRACIÓN Y FINANZAS

  
 L.C. Jorge Armando Moreno Tovar  
 Coordinador de Administración y Finanzas

  
 Lic. Elidé Alejandrina Acosta Reyes  
 Directora de Administración y Finanzas

  
 C.P. Rosalío Medina Martínez  
 Secretario Técnico

**SECRETARÍA EJECUTIVA DEL SISTEMA ANTICORRUPCIÓN  
DEL ESTADO DE COAHUILA DE ZARAGOZA**

*Cconciliación Bancaria*

BANCO: BBVA BANCOMER, S.A. JUNIO 2021  
 NUMERO DE CUENTA: 0111323962 EQUIPAMIENTO

DESCRIPCIÓN	PARCIAL	LIBROS CONTABLES	BANCO
Saldo al 30 de junio de 2021		\$ 195,664.68	\$ 195,664.68
Movimientos en tránsito			
Depósitos en trámite			
Cargos no registrados en contabilidad			
Abonos no registrados en contabilidad			
<b>SALDOS CONCILIADOS</b>		\$ 195,664.68	\$ 195,664.68

*[Signature]*  
 L.C. MARCO AURELIO RAMÍREZ LEAL  
 JEFE DE DEPARTAMENTO

*[Signature]*  
 LIC. ELIDE ALEJANDRINA ACOSTA REYES  
 DIRECTORA DE ADMINISTRACIÓN Y FINANZAS

*[Signature]*  
 L.C. Jorge Armando Moreno Tovar  
 Coordinador de Administración y Finanzas

*[Signature]*  
 Lic. Elide Alejandrina Acosta Reyes  
 Directora de Administración y Finanzas

*[Signature]*  
 C.P. Rosalío Medina Martínez  
 Secretario Técnico



The background of the page is composed of several overlapping geometric shapes. At the top left, there is a dark brown triangle. To its right, a large area is filled with diagonal stripes in shades of brown and white. Below these, a white triangular shape points downwards. In the lower half, there are more shapes: a light brown trapezoid, a dark brown trapezoid, a bright orange triangle, a green and white striped trapezoid, and a large green trapezoid at the bottom. In the bottom right corner, there is a small logo consisting of a stylized white shape inside a dark circle, with some text below it.

**h) acuse generado por el software administrativo “Mirador Coahuila”**





**Ente Público:** Secretaria Ejecutiva del Sistema Estatal Anticorrupcion del Estado de Coahuila de Zaragoza

**Periodo:** 2do Trimestre 2021

**Tipo de Acuse:** Normal

**Fecha de recepción:** 2021/07/22

**Hora de recepción:** 14:35:37

La Auditoría Superior del Estado de Coahuila, se da por enterada de la recepción de la información digital presentada por el ente público, por tal motivo no se le exime la responsabilidad de presentarla de forma impresa.

Informacion Requerida	Cumple/Incumple
1.1 Estado de Situación Financiera	✓
1.2 Estado de Actividades Trimestral	✓
1.3 Estado de Actividades	✓
1.4 Estado de Variación en la Hacienda Pública Trimestral	✓
1.5 Estado de Variación en la Hacienda Pública	✓
1.6 Estado de Cambios en la Situación Financiera Trimestral	✓
1.7 Estado de Cambios en la Situación Financiera	✓
1.8 Estado de Flujos de Efectivo Trimestral	✓
1.9 Estado de Flujos de Efectivo	✓
1.10 Estado Analítico del Activo Trimestral	✓
1.11 Estado Analítico del Activo	✓
1.12 Estado Analítico de la Deuda y Otros Pasivos Trimestral	✓
1.13 Estado Analítico de la Deuda y Otros Pasivos	✓
1.14 Informe sobre Pasivos Contingentes	✓
1.15 Notas de Desglose a los Estados Financieros	✓
1.16 Notas de Memoria	✓
1.17 Notas de Gestión Administrativa a los Estados Financieros	✓
1.18 Balanza de Comprobación Trimestral	✓
1.19 Balanza de Comprobación	✓
1.20 Dictamen de Auditoría Independiente	✓
2.1 Estado Analítico de Ingresos - CE	✓



Informacion Requerida	Cumple/Incumple
2.2 Estado Analítico de Ingresos - CFF	✓
2.3 Estado Analítico de Ingresos - CRI	✓
2.4 Estado Analítico del Ejercicio del Presupuesto de Egresos - CA	✓
2.5 Estado Analítico del Ejercicio del Presupuesto de Egresos - CE	✓
2.6 Estado Analítico del Ejercicio del Presupuesto de Egresos - COG	✓
2.7 Estado Analítico del Ejercicio del Presupuesto de Egresos - CFG	✓
2.8 Endeudamiento Neto	✓
2.9 Intereses de la Deuda	✓
2.10 Indicadores de Postura Fiscal (Flujo de Fondos)	✓
3.1 Gasto por Categoría Programática	✓
3.2 Programas y Proyectos de Inversión	✓
3.3 Indicadores de Resultados	✓
3.4 El cumplimiento de los objetivos proyectados en los programas	✓
3.5 Los Resultados de la Evaluación del Desempeño	✓
4.1 Relación de Bienes Muebles que componen su patrimonio	✓
4.2 Relación de Bienes Inmuebles que componen su patrimonio	✓
4.3 Reporte de Esquemas Bursátiles y Coberturas Financieras	✓
4.4 Formato del Ejercicio y Destino del Gasto Federalizado y Reintegros	✓
4.5 Informe de Proyectos de Asociaciones Público - Privadas (APP)	✓
4.6 El IAGF en archivo digital en formato PDF	✓
5.1 Estado de Situación Financiera Detallado - LDF	✓
5.2 Informe Analítico de la Deuda Pública y Otros Pasivos - LDF	✓
5.3 Informe Analítico de Obligaciones Diferentes de Financiamientos - LDF	✓
5.4 Balance Presupuestario - LDF	✓
5.5 Estado Analítico de Ingresos Detallado - LDF	✓



Informacion Requerida	Cumple/Incumple
5.6 Estado Analítico del Ejercicio del Presupuesto de Egresos Detallado - LDF COG	✓
5.7 Estado Analítico del Ejercicio del Presupuesto de Egresos Detallado - LDF CA	✓
5.8 Estado Analítico del Ejercicio del Presupuesto de Egresos Detallado - LDF CF	✓
5.9 Estado Analítico del Ejercicio del Presupuesto de Egresos Detallado - LDF CSPC	✓
5.10 Reporte de las acciones	✓
5.11 Informar la fuente de los ingresos con la que se haya pagado el nuevo gasto	✓
5.12 La información relativa al cumplimiento de los convenios celebrados	✓





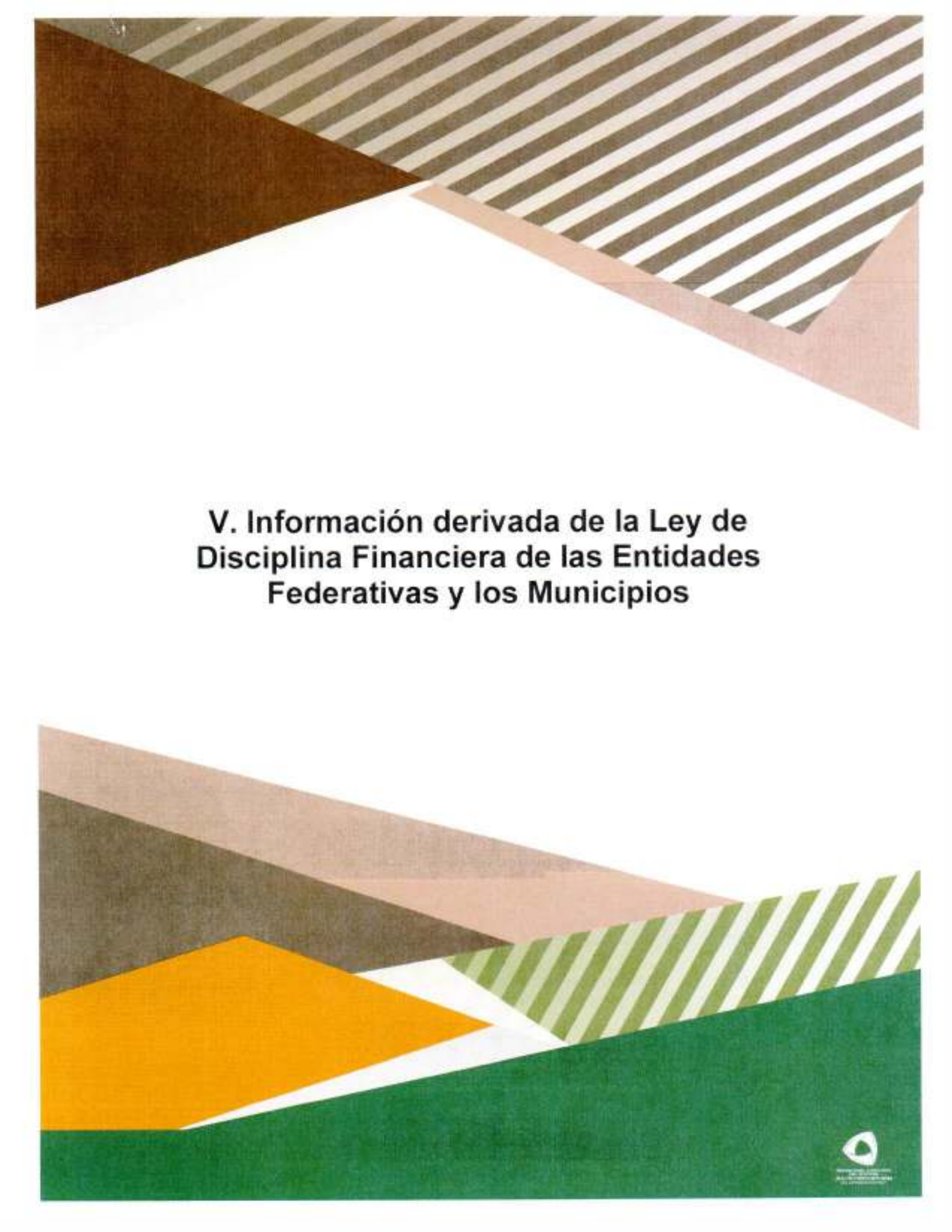
**Cadena Original:**

ID:::4977;;;Entidad:::Secretaria\_Ejecutiva\_del\_Sistema\_Estatal\_Anticorrupcion\_del\_Estado\_de\_Coahuila\_de\_Zaragoza;;Estado:::Envio\_al\_congreso;;Tipo\_de\_Acuse:::Normal;;Fecha\_de\_Generacion:::2021-07-22\_20:35:37.093506;;Fecha\_Inicial:::False;;Fecha\_Final:::False;;Notas:::Envio\_al\_Congreso;;Reportes:::204705---repcion\_congreso\*\*\*204706---repcion\_congreso\*\*\*204707---repcion\_congreso\*\*\*204708---repcion\_congreso\*\*\*204709---repcion\_congreso\*\*\*204710---repcion\_congreso\*\*\*204711---repcion\_congreso\*\*\*204712---repcion\_congreso\*\*\*204713---repcion\_congreso\*\*\*204714---repcion\_congreso\*\*\*204715---repcion\_congreso\*\*\*204716---repcion\_congreso\*\*\*204717---repcion\_congreso\*\*\*204718---repcion\_congreso\*\*\*204719---repcion\_congreso\*\*\*204720---repcion\_congreso\*\*\*204721---repcion\_congreso\*\*\*204722---repcion\_congreso\*\*\*204723---repcion\_congreso\*\*\*204724---repcion\_congreso\*\*\*204725---repcion\_congreso\*\*\*204726---repcion\_congreso\*\*\*204727---repcion\_congreso\*\*\*204728---repcion\_congreso\*\*\*204729---repcion\_congreso\*\*\*204730---repcion\_congreso\*\*\*204731---repcion\_congreso\*\*\*204732---repcion\_congreso\*\*\*204733---repcion\_congreso\*\*\*204734---repcion\_congreso\*\*\*204735---repcion\_congreso\*\*\*204736---repcion\_congreso\*\*\*204737---repcion\_congreso\*\*\*204738---repcion\_congreso\*\*\*204739---repcion\_congreso\*\*\*204740---repcion\_congreso\*\*\*204741---repcion\_congreso\*\*\*204742---repcion\_congreso\*\*\*204743---repcion\_congreso\*\*\*204744---repcion\_congreso\*\*\*204745---repcion\_congreso\*\*\*204746---repcion\_congreso\*\*\*204747---repcion\_congreso\*\*\*204748---repcion\_congreso\*\*\*204749---repcion\_congreso\*\*\*204750---repcion\_congreso\*\*\*204751---repcion\_congreso\*\*\*204752---repcion\_congreso\*\*\*204753---repcion\_congreso\*\*\*204754---repcion\_congreso\*\*\*204755---repcion\_congreso\*\*\*204756---repcion\_congreso\*\*\*204757---repcion\_congreso\*\*\*




**Sello Digital:**

cb3bb684755a8966255459db08fc45a5c2f51dceee460627d9e1d3a630e7e7c51ce7a29ae7f1250ec74845e8683998cb6da821a1115cf4213caa609e4529aa0f



**V. Información derivada de la Ley de  
Disciplina Financiera de las Entidades  
Federativas y los Municipios**



**a) Estado de situación financiera detallado al  
30 de junio de 2021**



## SECRETARÍA EJECUTIVA DEL SISTEMA ANTICORUPCIÓN DEL ESTADO DE COAHUILA DE ZARAGOZA

## Estado de Situación Financiera Detallado - LDF

Al 31 de diciembre de 2020 y al 30 de junio de 2021 (a)


(PESOS)


Concepto (c)	30 de junio de 2021 (d)	31 de diciembre de 2020 (e)	Concepto (c)	30 de junio de 2021 (d)	31 de diciembre de 2020 (e)
<b>ACTIVO</b>			<b>PASIVO</b>		
<b>Activo Circulante</b>			<b>Pasivo Circulante</b>		
a. Efectivo y Equivalentes (a=a1+a2+a3+a4+a5+a6+a7)	2,952,884.91	1,851,836.05	a. Cuentas por Pagar a Corto Plazo (a=a1+a2+a3+a4+a5+a6+a7+a8+a9)	1,383,436.35	1,541,894.32
a1) Efectivo	0.00	0.00	a1) Servicios Personales por Pagar a Corto Plazo	1,131.41	204,904.89
a2) Bancos/Tesorería	2,952,884.91	1,851,836.05	a2) Proveedores por Pagar a Corto Plazo	39,216.00	254,410.00
a3) Bancos/Depositos y Otros	0.00	0.00	a3) Contratistas por Obras Públicas por Pagar a Corto Plazo	0.00	0.00
a4) Inversiones Temporales (Hasta 3 meses)	0.00	0.00	a4) Participaciones y Aportaciones por Pagar a Corto Plazo	0.00	0.00
a5) Fondos con Afectación Específica	0.00	0.00	a5) Transferencias Obligadas por Pagar a Corto Plazo	0.00	0.00
a6) Depósitos de Fondos de Terceros en Garantía y/o Administración	0.00	0.00	a6) Intereses, Comisiones y Otros Gastos de la Deuda Pública por Pagar a Corto Plazo	0.00	0.00
a7) Otros Efectivos y Equivalentes	0.00	0.00	a7) Relaciones y Contribuciones por Pagar a Corto Plazo	1,341,348.63	1,060,839.17
b. Derechos a Recibir Efectivo o Equivalentes (b=b1+b2+b3+b4+b5+b6+b7)	117,956.40	81,046.99	a8) Devoluciones de la Ley de Ingresos por Pagar a Corto Plazo	0.00	0.00
b1) Inversiones Financieras de Corto Plazo	0.00	0.00	a9) Otras Cuentas por Pagar a Corto Plazo	1,740.29	1,740.29
b2) Cuentas por Cobrar a Corto Plazo	0.00	0.00	b. Documentos por Pagar a Corto Plazo (b=b1+b2+b3)	0.00	0.00
b3) Deudores Diversos por Cobrar a Corto Plazo	117,956.40	78,253.82	b1) Documentos Comerciales por Pagar a Corto Plazo	0.00	0.00
b4) Ingresos por Recuperar a Corto Plazo	0.00	0.00	b2) Documentos con Contratistas por Obras Públicas por Pagar a Corto Plazo	0.00	0.00
b5) Deudores por Anticipos de la Tesorería a Corto Plazo	5,000.00	2,794.97	b3) Otros Documentos por Pagar a Corto Plazo	0.00	0.00
b6) Préstamos Obligados a Corto Plazo	0.00	0.00	c. Porción a Corto Plazo de la Deuda Pública a Largo Plazo (cc1+cc2)	0.00	0.00
b7) Otros Derechos a Recibir Efectivo o Equivalentes a Corto Plazo	0.00	0.00	cc1) Porción a Corto Plazo de la Deuda Pública	0.00	0.00
c. Derechos a Recibir Bienes o Servicios (cc1+cc2+cc3+cc4+cc5)	211,056.38	443.50	cc2) Porción a Corto Plazo de Arrendamiento Financiero	0.00	0.00
cc1) Anticipo a Proveedores por Adquisición de Bienes y Prestación de Servicios a Corto Plazo	211,056.38	443.50	d. Títulos y Valores a Corto Plazo	0.00	0.00
cc2) Anticipo a Proveedores por Adquisición de Bienes Inmuebles y Muebles a Corto Plazo	0.00	0.00	e. Pasivos Diferidos a Corto Plazo (ee1+ee2+ee3)	0.00	0.00
cc3) Anticipo a Proveedores por Adquisición de Bienes Intangibles a Corto Plazo	0.00	0.00	ee1) Ingresos Cobrados por Adelantado a Corto Plazo	0.00	0.00
cc4) Anticipo a Contratistas por Obras Públicas a Corto Plazo	0.00	0.00	ee2) Intereses Cobrados por Adelantado a Corto Plazo	0.00	0.00
cc5) Otros Derechos a Recibir Bienes o Servicios a Corto Plazo	0.00	0.00	ee3) Otros Pasivos Diferidos a Corto Plazo	0.00	0.00
d. Inventarios (d=d1+d2+d3+d4+d5)	0.00	0.00	f. Fondos y Bienes de Terceros en Garantía y/o Administración a Corto Plazo (ff1+f2+f3+f4+f5+f6)	0.00	0.00
d1) Inventario de Mercancías para Venta	0.00	0.00	ff1) Fondos en Garantía a Corto Plazo	0.00	0.00
d2) Inventario de Mercancías Terminadas	0.00	0.00	ff2) Fondos en Administración a Corto Plazo	0.00	0.00
d3) Inventario de Mercancías en Proceso de Elaboración	0.00	0.00	ff3) Fondos Contingentes a Corto Plazo	0.00	0.00
d4) Inventario de Materias Primas, Materiales y Suministros para Producción	0.00	0.00	ff4) Fondos de Fideicomisos, Mandatos y Contratos Análogos a Corto Plazo	0.00	0.00
d5) Bienes en Tránsito	0.00	0.00	ff5) Otros Fondos de Terceros en Garantía y/o Administración a Corto Plazo	0.00	0.00
e. Amacenes	0.00	0.00	ff6) Valores y Bienes en Garantía a Corto Plazo	0.00	0.00
f. Estimación por Pérdida o Deterioro de Activos Circulantes (ff1+ff2)	0.00	0.00	g. Provisiones a Corto Plazo (gg1+gg2+gg3)	690,596.67	0.00
ff1) Estimaciones para Cuentas Incobrables por Derechos a Recibir Efectivo o Equivalentes	0.00	0.00	gg1) Provisión para Demandas y Juicios a Corto Plazo	0.00	0.00
ff2) Estimación por Deterioro de Inventarios	0.00	0.00	gg2) Provisión para Contingencias a Corto Plazo	0.00	0.00
g. Otros Activos Circulantes (gg1+gg2+gg3+gg4)	0.00	0.00	gg3) Otras Provisiones a Corto Plazo	690,596.67	0.00
gg1) Valores en Garantía	0.00	0.00	h. Otros Pasivos a Corto Plazo (hh1+hh2+hh3)	0.00	0.00
gg2) Bienes en Garantía (excluye depósitos de fondos)	0.00	0.00	hh1) Ingresos por Clasificar	0.00	0.00
gg3) Bienes Derivados de Embargos, Decomisos, Aseguaramientos y Dación en Pago	0.00	0.00	hh2) Recaudación por Participar	0.00	0.00
gg4) Adquisición con Fondos de Terceros	0.00	0.00	hh3) Otros Pasivos Circulantes	0.00	0.00
<b>IA. Total de Activos Circulantes (IA = a + b + c + d + e + f + g)</b>	<b>2,991,706.89</b>	<b>1,933,328.15</b>	<b>IA. Total de Pasivos Circulantes (IA = a + b + c + d + e + f + g + h)</b>	<b>2,074,032.90</b>	<b>1,541,894.32</b>




<b>Activo No Circulante</b>			<b>Pasivo No Circulante</b>		
a. Inversiones Financieras a Largo Plazo	0.00	0.00	a. Cuentas por Pagar a Largo Plazo	0.00	0.00
b. Derechos a Recibir Efectivo o Equivalentes a Largo Plazo	62,500.00	62,500.00	b. Documentos por Pagar a Largo Plazo	0.00	0.00
c. Bienes Inmuebles, Infraestructura y Construcciones en Proceso	0.00	0.00	c. Deuda Pública a Largo Plazo	0.00	0.00
d. Bienes Muebles	4,000,145.40	3,974,557.40	d. Pasivos Diferidos a Largo Plazo	0.00	0.00
e. Activos Intangibles	0.00	0.00	e. Fondos y Bienes de Terceros en Garantía y/o en Administración a Largo Plazo	0.00	0.00
f. Depreciación, Deterioro y Amortización Acumulada de Bienes	-1,638,379.13	-1,412,303.62	f. Provisiones a Largo Plazo	0.00	0.00
g. Activos Diferidos	0.00	0.00	<b>IB. Total de Pasivos No Circulantes (IB = a + b + c + d + e + f)</b>	<b>0.00</b>	<b>0.00</b>
h. Estimación por Pérdida o Deterioro de Activos no Circulantes	0.00	0.00	<b>II. Total del Pasivo (II = IA + IB)</b>	<b>2,074,832.00</b>	<b>1,541,894.32</b>
i. Otros Activos no Circulantes	0.00	0.00	<b>HACIENDA PÚBLICA/PATRIMONIO</b>		
<b>IB. Total de Activos No Circulantes (IB = a + b + c + d + e + f + g + h + i)</b>	<b>2,224,266.27</b>	<b>2,625,053.58</b>	<b>IIA. Hacienda Pública/Patrimonio Contribuido (IIA = a + b + c)</b>	<b>0.00</b>	<b>0.00</b>
<b>I. Total del Activo (I = IA + IB)</b>	<b>5,218,972.96</b>	<b>4,558,381.73</b>	a. Aportaciones	0.00	0.00
			b. Donaciones de Capital	0.00	0.00
			c. Actualización de la Hacienda Pública/Patrimonio	0.00	0.00
			<b>IIIB. Hacienda Pública/Patrimonio Generado (IIIB = a + b + c + d + e)</b>	<b>3,141,940.98</b>	<b>3,016,487.41</b>
			a. Resultados del Ejercicio (Ahorro/Desahorro)	125,453.55	218,176.51
			b. Resultados de Ejercicios Anteriores	2,968,370.44	2,790,194.13
			c. Revaluos	0.00	0.00
			d. Reservas	0.00	0.00
			e. Rectificaciones de Resultados de Ejercicios Anteriores	48,116.97	48,116.97
			<b>IIIC. Exceso o Insuficiencia en la Actualización de la Hacienda Pública/Patrimonio (IIIC = a + b)</b>	<b>0.00</b>	<b>0.00</b>
			a. Resultado por Posición Monetaria	0.00	0.00
			b. Resultado por Tenencia de Activos no Monetarios	0.00	0.00
			<b>II. Total Hacienda Pública/Patrimonio (II = IIA + IIIB + IIIC)</b>	<b>3,141,940.98</b>	<b>3,016,487.41</b>
			<b>IV. Total del Pasivo y Hacienda Pública/Patrimonio (IV = II + III)</b>	<b>5,216,772.98</b>	<b>4,558,381.73</b>


Bajo protesta de decir verdad declaramos que los Estados Financieros y sus notas, son razonablemente correctos y son responsabilidad del emisor.

  
 L.C. Jorge Armando Moreno Tovar  
 Coordinador de Administración y Finanzas

  
 Lic. Elidé Alejandrina Acosta Reyes  
 Directora de Administración y Finanzas

  
 C.P. Rosafio Medina Martinez  
 Secretario Técnico





**b) Informe analítico de la deuda pública y  
otros pasivos del 01 de enero al 30 de junio  
de 2021**



## SECRETARÍA EJECUTIVA DEL SISTEMA ANTICORRUPCIÓN DEL ESTADO DE COAHUILA DE ZARAGOZA

## Informe Analítico de la Deuda Pública y Otros Pasivos - LDF


Del 01 de enero al 30 de junio de 2021 (h)


(PESOS)


Denominación de la Deuda Pública y Otros Pasivos (c)	Saldo al 31 de diciembre de 2020 (d)	Disposiciones del Periodo (e)	Amortizaciones del Periodo (f)	Revaluaciones, Rectificaciones y Otros Ajustes (g)	Saldo Final del Periodo (h) h=d+e-f+g	Pago de Intereses del Periodo (i)	Pago de Comisiones y demás costos asociados durante el Periodo (j)
<b>1. Deuda Pública (1=A+B)</b>	0.00	0.00	0.00	0.00	0.00	0.00	0.00
<b>A. Corto Plazo (A=a1+a2+a3)</b>	0.00	0.00	0.00	0.00	0.00	0.00	0.00
a1) Instituciones de Crédito	0.00	0.00	0.00	0.00	0.00	0.00	0.00
a2) Títulos y Valores	0.00	0.00	0.00	0.00	0.00	0.00	0.00
a3) Arrendamientos Financieros	0.00	0.00	0.00	0.00	0.00	0.00	0.00
<b>B. Largo Plazo (B=b1+b2+b3)</b>	0.00	0.00	0.00	0.00	0.00	0.00	0.00
b1) Instituciones de Crédito	0.00	0.00	0.00	0.00	0.00	0.00	0.00
b2) Títulos y Valores	0.00	0.00	0.00	0.00	0.00	0.00	0.00
b3) Arrendamientos Financieros	0.00	0.00	0.00	0.00	0.00	0.00	0.00
<b>2. Otros Pasivos</b>	1,541,894.32	15,394,367.78	15,926,525.44	0.00	2,074,032.00	0.00	0.00
<b>3. Total de la Deuda Pública y Otros Pasivos (3=1+2)</b>	1,541,894.32	15,394,367.78	15,926,525.44	0.00	2,074,032.00	0.00	0.00
<b>4. Deuda Contingente-1 (informativo)</b>	0.00	0.00	690,595.67	0.00	690,595.67	0.00	0.00
A. Provisiones a Corto Plazo	0.00	0.00	690,595.67	0.00	690,595.67	0.00	0.00
B. Deuda Contingente 2	0.00	0.00	0.00	0.00	0.00	0.00	0.00
C. Deuda Contingente XX	0.00	0.00	0.00	0.00	0.00	0.00	0.00
<b>5. Valor de Instrumentos Bono Cupón Cero 2 (Informativo)</b>	0.00	0.00	0.00	0.00	0.00	0.00	0.00
A. Instrumento Bono Cupón Cero 1	0.00	0.00	0.00	0.00	0.00	0.00	0.00
B. Instrumento Bono Cupón Cero 2	0.00	0.00	0.00	0.00	0.00	0.00	0.00
C. Instrumento Bono Cupón Cero XX	0.00	0.00	0.00	0.00	0.00	0.00	0.00


Obligaciones a Corto Plazo (k)	Monto Contratado (l)	Plazo Pactado (m)	Tasa de Interés (n)	Comisiones y Costos Relacionados (o)	Tasa Efectiva (p)
<b>6. Obligaciones a Corto Plazo (Informativo)</b>	0.00		0.00%	0.00	0.00%
A. Crédito 1	0.00		0.00%	0.00	0.00%
B. Crédito 2	0.00		0.00%	0.00	0.00%
C. Crédito XX	0.00		0.00%	0.00	0.00%

Bajo protesta de decir verdad declaramos que los Estados Financieros y sus notas, son razonablemente correctos y son responsabilidad del emisor.

  
L.C. Jorge Armando Moreno Tovar  
Coordinador de Administración y Finanzas

  
Lic. Elidé Alejandrina Acosta Reyes  
Directora de Administración y Finanzas

  
C.P. Rosalío Medina Martínez  
Secretario Técnico





**c) Informe analítico de obligaciones diferentes de  
financiamientos del 01 de enero al 30 de junio de  
2021**


**SECRETARÍA EJECUTIVA DEL SISTEMA ANTICORUPCIÓN DEL ESTADO DE GUANAJUATO DE ZARAGOZA**  
**Informe Análisis de Obligaciones Diferentes de Financiamiento – LDF**  
**Del 01 de enero al 30 de junio de 2021 (a)**

FINANCIAMIENTO											
Descripción de las Obligaciones Diferentes de Financiamiento (a)	Fecha del Contrato (b)	Fecha de inicio de operación del proyecto (c)	Fecha de vencimiento (d)	Riesgo de la inversión pactado (e)	Plazo pactado (f)	Monto prometido mensual del pago de la contraprestación (g)	Monto prometido mensual del pago de la contraprestación correspondiente al pago de inversión (h)	Monto pagado de la inversión al 30 de junio de 2021 (i)	Monto pagado de la inversión actualizado al 30 de junio de 2021 (j)	Saldo pendiente por pagar de la inversión al 30 de junio de 2021 (k = g - i)	
<b>A. Asociaciones Público Privadas (APP's) (A+B+C+D)</b>	N/A	N/A	N/A	0.00	N/A	0.00	0.00	0.00	0.00	0.00	0.00
a) APP 1	N/A	N/A	N/A	0.00	N/A	0.00	0.00	0.00	0.00	0.00	0.00
b) APP 2	N/A	N/A	N/A	0.00	N/A	0.00	0.00	0.00	0.00	0.00	0.00
c) APP 3	N/A	N/A	N/A	0.00	N/A	0.00	0.00	0.00	0.00	0.00	0.00
d) APP 4	N/A	N/A	N/A	0.00	N/A	0.00	0.00	0.00	0.00	0.00	0.00
<b>B. Otros Instrumentos (E+F+G+H)</b>	N/A	N/A	N/A	0.00	N/A	0.00	0.00	0.00	0.00	0.00	0.00
a) Otro Instrumento 1	N/A	N/A	N/A	0.00	N/A	0.00	0.00	0.00	0.00	0.00	0.00
b) Otro Instrumento 2	N/A	N/A	N/A	0.00	N/A	0.00	0.00	0.00	0.00	0.00	0.00
c) Otro Instrumento 3	N/A	N/A	N/A	0.00	N/A	0.00	0.00	0.00	0.00	0.00	0.00
d) Otro Instrumento 4	N/A	N/A	N/A	0.00	N/A	0.00	0.00	0.00	0.00	0.00	0.00
<b>C. Total de Obligaciones Diferentes de Financiamiento (A+B)</b>	N/A	N/A	N/A	0.00	N/A	0.00	0.00	0.00	0.00	0.00	0.00

Bajo protesta de decir verdad declaramos que los Estados Financieros y sus notas, son razonablemente correctos y son responsabilidad del emisor.


  
 \_\_\_\_\_  
**L.C. Jorge Armando Moreno Tovar**  
 Coordinador de Administración y Finanzas

  
 \_\_\_\_\_  
**Lic. Elidé Alejandrina Acosta Reyes**  
 Directora de Administración y Finanzas

  
 \_\_\_\_\_  
**C.P. Rosalio Medina Martínez**  
 Secretario Técnico







**d) Balance presupuestario del 01 de enero al 30 de junio de 2021**

## SECRETARÍA EJECUTIVA DEL SISTEMA ANTICORRUPCIÓN DEL ESTADO DE COAHUILA DE ZARAGOZA

## Balance Presupuestario - LDF

Del 01 de enero al 30 de junio de 2021 (b)

(PESOS)

Concepto (c)	Estimado/ Aprobado (d)	Devengado	Recaudado/ Pagado
<b>A. Ingresos Totales (A = A1+A2+A3)</b>	28,374,400.00	13,649,717.37	13,649,717.37
A1. Ingresos de Libre Disposición	28,374,400.00	13,649,717.37	13,649,717.37
A2. Transferencias Federales Etiquetadas	0.00	0.00	0.00
A3. Financiamiento Neto	0.00	0.00	0.00
<b>B. Egresos Presupuestarios<sup>1</sup> (B = B1+B2)</b>	28,374,400.00	13,123,476.51	12,393,904.84
B1. Gasto No Etiquetado (sin incluir Amortización de la Deuda Pública)	26,374,400.00	13,123,476.51	12,393,904.84
B2. Gasto Etiquetado (sin incluir Amortización de la Deuda Pública)	0.00	0.00	0.00
<b>C. Remanentes del Ejercicio Anterior (C = C1 + C2)</b>	0.00	0.00	0.00
C1. Remanentes de Ingresos de Libre Disposición aplicados en el periodo	0.00	0.00	0.00
C2. Remanentes de Transferencias Federales Etiquetadas aplicados en el periodo	0.00	0.00	0.00
<b>I. Balance Presupuestario (I = A - B + C)</b>	0.00	526,240.86	1,255,812.53
<b>II. Balance Presupuestario sin Financiamiento Neto (II = I - A3)</b>	0.00	526,240.86	1,255,812.53
<b>III. Balance Presupuestario sin Financiamiento Neto y sin Remanentes del Ejercicio Anterior (III= II - C)</b>	0.00	526,240.86	1,255,812.53

Concepto	Aprobado	Devengado	Pagado
<b>E. Intereses, Comisiones y Gastos de la Deuda (E = E1+E2)</b>	0.00	0.00	0.00
E1. Intereses, Comisiones y Gastos de la Deuda con Gasto No Etiquetado	0.00	0.00	0.00
E2. Intereses, Comisiones y Gastos de la Deuda con Gasto Etiquetado	0.00	0.00	0.00
<b>IV. Balance Primario (IV = III + E)</b>	0.00	526,240.86	1,255,812.53


Concepto	Estimado/ Aprobado	Devengado	Recaudado/ Pagado
<b>F. Financiamiento (F = F1 + F2)</b>	0.00	0.00	0.00
F1. Financiamiento con Fuente de Pago de Ingresos de Libre Disposición	0.00	0.00	0.00
F2. Financiamiento con Fuente de Pago de Transferencias Federales Etiquetadas	0.00	0.00	0.00
<b>G. Amortización de la Deuda (G = G1 + G2)</b>	0.00	0.00	0.00
G1. Amortización de la Deuda Pública con Gasto No Etiquetado	0.00	0.00	0.00
G2. Amortización de la Deuda Pública con Gasto Etiquetado	0.00	0.00	0.00
<b>A3. Financiamiento Neto (A3 = F - G)</b>	0.00	0.00	0.00





Concepto	Estimado/ Aprobado	Devengado	Recaudado/ Pagado
A1. Ingresos de Libre Disposición	28,374,400.00	13,649,717.37	13,649,717.37
A3.1 Financiamiento Neto con Fuente de Pago de Ingresos de Libre Disposición (A3.1 = F1 - G1)	0.00	0.00	0.00
F1. Financiamiento con Fuente de Pago de Ingresos de Libre Disposición	0.00	0.00	0.00
G1. Amortización de la Deuda Pública con Gasto No Etiquetado	0.00	0.00	0.00
B1. Gasto No Etiquetado (sin incluir Amortización de la Deuda Pública)	28,374,400.00	13,123,476.51	12,393,904.84
C1. Remanentes de Ingresos de Libre Disposición aplicados en el periodo	0.00	0.00	0.00
<b>V. Balance Presupuestario de Recursos Disponibles (V = A1 + A3.1 - B1 + C1)</b>	<b>0.00</b>	<b>526,240.86</b>	<b>1,255,812.53</b>
<b>VI. Balance Presupuestario de Recursos Disponibles sin Financiamiento Neto (VI = V - A3.1)</b>	<b>0.00</b>	<b>526,240.86</b>	<b>1,255,812.53</b>

Concepto	Estimado/ Aprobado	Devengado	Recaudado/ Pagado
A2. Transferencias Federales Etiquetadas	0.00	0.00	0.00
A3.2 Financiamiento Neto con Fuente de Pago de Transferencias Federales Etiquetadas (A3.2 = F2 - G2)	0.00	0.00	0.00
F2. Financiamiento con Fuente de Pago de Transferencias Federales Etiquetadas	0.00	0.00	0.00
G2. Amortización de la Deuda Pública con Gasto Etiquetado	0.00	0.00	0.00
B2. Gasto Etiquetado (sin incluir Amortización de la Deuda Pública)	0.00	0.00	0.00
C2. Remanentes de Transferencias Federales Etiquetadas aplicados en el periodo	0.00	0.00	0.00
<b>VII. Balance Presupuestario de Recursos Etiquetados (VII = A2 + A3.2 - B2 + C2)</b>	<b>0.00</b>	<b>0.00</b>	<b>0.00</b>
<b>VIII. Balance Presupuestario de Recursos Etiquetados sin Financiamiento Neto (VIII = VII - A3.2)</b>	<b>0.00</b>	<b>0.00</b>	<b>0.00</b>

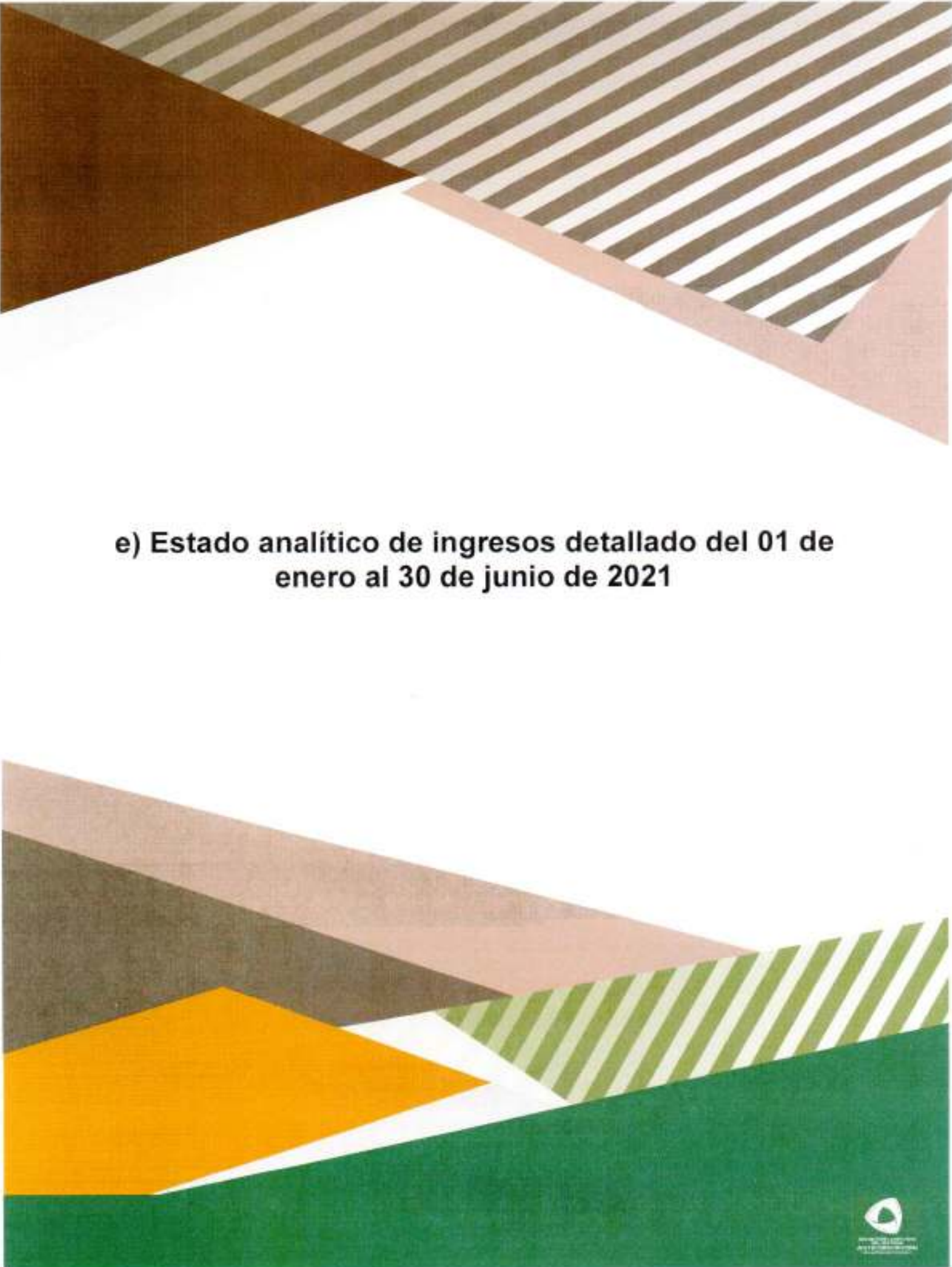
Bajo protesta de decir verdad declaramos que los Estados Financieros y sus notas, son razonablemente correctos y son responsabilidad del emisor.

  
L.C. Jorge Armando Moreno Tovar  
Coordinador de Administración y Finanzas

  
Lic. Elide Alejandrina Acosta Reyes  
Directora de Administración y Finanzas

  
C.P. Rosalio Medina Martínez  
Secretario Técnico





**e) Estado analítico de ingresos detallado del 01 de  
enero al 30 de junio de 2021**

## SECRETARÍA EJECUTIVA DEL SISTEMA ANTICORRUPCIÓN DEL ESTADO DE COAHUILA DE ZARAGOZA

## Estado Analítico de Ingresos Detallado - LDF

Del 01 de enero al 30 de junio de 2021 (b)


(PESOS)

Concepto (c)	Ingreso					Diferencia (e)
	Estimado (d)	Ampliaciones/ (Reducciones)	Modificado	Devengado	Recaudado	
<b>Ingresos de Libre Disposición</b>						
A. Impuestos	0.00	0.00	0.00	0.00	0.00	0.00
B. Cuotas y Aportaciones de Seguridad Social	0.00	0.00	0.00	0.00	0.00	0.00
C. Contribuciones de Mejoras	0.00	0.00	0.00	0.00	0.00	0.00
D. Derechos	0.00	0.00	0.00	0.00	0.00	0.00
E. Productos	0.00	123.85	123.85	123.85	123.85	123.85
F. Aprovechamientos	0.00	0.00	0.00	0.00	0.00	0.00
G. Ingresos por Venta de Bienes y Prestación de Servicios	0.00	29,881.52	29,881.52	29,881.52	29,881.52	29,881.52
H. Participaciones	0.00	0.00	0.00	0.00	0.00	0.00
(h=h1+h2+h3+h4+h5+h6+h7+h8+h9+h10+h11)						
h1) Fondo General de Participaciones	0.00	0.00	0.00	0.00	0.00	0.00
h2) Fondo de Fomento Municipal	0.00	0.00	0.00	0.00	0.00	0.00
h3) Fondo de Fiscalización y Recaudación	0.00	0.00	0.00	0.00	0.00	0.00
h4) Fondo de Compensación	0.00	0.00	0.00	0.00	0.00	0.00
h5) Fondo de Extracción de Hidrocarburos	0.00	0.00	0.00	0.00	0.00	0.00
h6) Impuesto Especial Sobre Producción y Servicios	0.00	0.00	0.00	0.00	0.00	0.00
h7) 0.138% de la Recaudación Federal Participable	0.00	0.00	0.00	0.00	0.00	0.00
h8) 3.17% Sobre Extracción de Petróleo	0.00	0.00	0.00	0.00	0.00	0.00
h9) Gasolinas y Diésel	0.00	0.00	0.00	0.00	0.00	0.00
h10) Fondo del Impuesto Sobre la Renta	0.00	0.00	0.00	0.00	0.00	0.00
h11) Fondo de Estabilización de los Ingresos de las Entidades Federativas	0.00	0.00	0.00	0.00	0.00	0.00
I. Incentivos Derivados de la Colaboración Fiscal (I=I1+I2+I3+I4+I5)	0.00	0.00	0.00	0.00	0.00	0.00
I1) Tenencia o Uso de Vehículos	0.00	0.00	0.00	0.00	0.00	0.00
I2) Fondo de Compensación ISAN	0.00	0.00	0.00	0.00	0.00	0.00
I3) Impuesto Sobre Automóviles Nuevos	0.00	0.00	0.00	0.00	0.00	0.00
I4) Fondo de Compensación de Repecos-Intermedios	0.00	0.00	0.00	0.00	0.00	0.00
I5) Otros Incentivos Económicos	0.00	0.00	0.00	0.00	0.00	0.00
J. Transferencias y Asignaciones	28,374,400.00	0.00	28,374,400.00	13,619,712.00	13,619,712.00	-14,754,688.00
K. Convenios	0.00	0.00	0.00	0.00	0.00	0.00
K1) Otros Convenios y Subsidios	0.00	0.00	0.00	0.00	0.00	0.00
L. Otros Ingresos de Libre Disposición (L=I1+I2)	0.00	0.00	0.00	0.00	0.00	0.00
I1) Participaciones en Ingresos Locales	0.00	0.00	0.00	0.00	0.00	0.00
I2) Otros Ingresos de Libre Disposición	0.00	0.00	0.00	0.00	0.00	0.00
<b>I. Total de Ingresos de Libre Disposición (I=A+B+C+D+E+F+G+H+I+J+K+L)</b>	<b>28,374,400.00</b>	<b>30,005.37</b>	<b>28,404,405.37</b>	<b>13,649,717.37</b>	<b>13,649,717.37</b>	<b>-14,724,682.63</b>
<b>Ingresos Excedentes de Ingresos de Libre Disposición</b>	<b>0.00</b>	<b>0.00</b>	<b>0.00</b>	<b>0.00</b>	<b>0.00</b>	<b>0.00</b>
<b>Transferencias Federales Etiquetadas</b>						
A. Aportaciones (A=a1+a2+a3+a4+a5+a6+a7+a8)	0.00	0.00	0.00	0.00	0.00	0.00
a1) Fondo de Aportaciones para la Nómina Educativa y Gasto Operativo	0.00	0.00	0.00	0.00	0.00	0.00
a2) Fondo de Aportaciones para los Servicios de Salud	0.00	0.00	0.00	0.00	0.00	0.00
a3) Fondo de Aportaciones para la Infraestructura Social	0.00	0.00	0.00	0.00	0.00	0.00
a4) Fondo de Aportaciones para el Fortalecimiento de los Municipios y de las Demarcaciones Territoriales del Distrito Federal	0.00	0.00	0.00	0.00	0.00	0.00
a5) Fondo de Aportaciones Múltiples	0.00	0.00	0.00	0.00	0.00	0.00
a6) Fondo de Aportaciones para la Educación Tecnológica y de Adultos	0.00	0.00	0.00	0.00	0.00	0.00
a7) Fondo de Aportaciones para la Seguridad Pública de los Estados y del Distrito Federal	0.00	0.00	0.00	0.00	0.00	0.00
a8) Fondo de Aportaciones para el Fortalecimiento de las Entidades Federativas	0.00	0.00	0.00	0.00	0.00	0.00




B. Convenios (B=b1+b2+b3+b4)	0.00	0.00	0.00	0.00	0.00	0.00
b1) Convenios de Protección Social en Salud	0.00	0.00	0.00	0.00	0.00	0.00
b2) Convenios de Descentralización	0.00	0.00	0.00	0.00	0.00	0.00
b3) Convenios de Reasignación	0.00	0.00	0.00	0.00	0.00	0.00
b4) Otros Convenios y Subsidios	0.00	0.00	0.00	0.00	0.00	0.00
C. Fondos Distintos de Aportaciones (C=c1+c2)	0.00	0.00	0.00	0.00	0.00	0.00
c1) Fondo para Entidades Federativas y Municipios Productores de Hidrocarburos	0.00	0.00	0.00	0.00	0.00	0.00
c2) Fondo Minero	0.00	0.00	0.00	0.00	0.00	0.00
D. Transferencias, Asignaciones, Subsidios y Subvenciones, y Pensiones y Jubilaciones	0.00	0.00	0.00	0.00	0.00	0.00
E. Otras Transferencias Federales Etiquetadas	0.00	0.00	0.00	0.00	0.00	0.00
<b>II. Total de Transferencias Federales Etiquetadas (II = A + B + C + D)</b>	<b>0.00</b>	<b>0.00</b>	<b>0.00</b>	<b>0.00</b>	<b>0.00</b>	<b>0.00</b>
<b>III. Ingresos Derivados de Financiamientos (III = A)</b>	<b>0.00</b>	<b>0.00</b>	<b>0.00</b>	<b>0.00</b>	<b>0.00</b>	<b>0.00</b>
A. Ingresos Derivados de Financiamientos	0.00	0.00	0.00	0.00	0.00	0.00
<b>IV. Total de Ingresos (IV = I + II + III)</b>	<b>26,374,400.00</b>	<b>30,005.37</b>	<b>26,404,405.37</b>	<b>13,649,717.37</b>	<b>13,649,717.37</b>	<b>-14,724,682.63</b>
<b>Datos Informativos</b>						
1. Ingresos Derivados de Financiamientos con Fuente de Pago de Ingresos de Libre Disposición	0.00	0.00	0.00	0.00	0.00	0.00
2. Ingresos Derivados de Financiamientos con Fuente de Pago de Transferencias Federales Etiquetadas	0.00	0.00	0.00	0.00	0.00	0.00
3. Ingresos Derivados de Financiamientos (3 = 1 + 2)	0.00	0.00	0.00	0.00	0.00	0.00


Bajo protesta de decir verdad declaramos que los Estados Financieros y sus notas, son razonablemente correctos y son responsabilidad del emisor.

  
 L.C. Jorge Armando Moreno Tovar  
 Coordinador de Administración y Finanzas

  
 Lic. Elidé Alejandrina Acosta Reyes  
 Directora de Administración y Finanzas

  
 C.P. Rosalío Medina Martínez  
 Secretario Técnico





**f) Estado analítico del ejercicio del presupuesto de egresos detallado del 01 de enero al 30 de junio de 2021, por clasificación por objeto del gasto**

## SECRETARÍA EJECUTIVA DEL SISTEMA ANTICORRUPCIÓN DEL ESTADO DE COAHUILA DE ZARAGOZA

## Estado-Analítico del Ejercicio del Presupuesto de Egresos Detallado - LDF

## Clasificación por Objeto del Gasto (Capítulo y Concepto)

Del 01 de enero al 30 de junio de 2021 (b)

(PESOS)

Concepto (c)	Egresos					Subejercicio (a)
	Aprobado (d)	Ampliaciones/ (Reducciones)	Modificado	Devengado	Pagado	
I. Gasto No Etiquetado (I=A+B+C+D+E+F+G+H+I)	28,374,400.00	435,821.78	28,810,221.78	13,123,476.51	12,393,904.84	15,886,745.27
A. Servicios Personales (A=a1+a2+a3+a4+a5+a6+a7)	22,567,265.00	0.00	22,567,265.00	10,209,482.72	9,518,887.05	12,357,782.28
a1) Remuneraciones al Personal de Carácter Permanente	9,509,835.08	0.00	9,509,835.08	4,889,173.11	4,889,173.11	4,640,461.87
a2) Remuneraciones al Personal de Carácter Transitorio	7,858,946.00	0.00	7,858,946.00	3,726,809.92	3,726,809.92	4,132,138.08
a3) Remuneraciones Adicionales y Especiales	1,501,057.92	0.00	1,501,057.92	687,030.10	6,434.43	804,027.82
a4) Seguridad Social	2,434,326.96	0.00	2,434,326.96	424,064.00	424,064.00	2,010,262.98
a5) Otras Prestaciones Sociales y Económicas	963,289.04	0.00	963,289.04	482,405.59	482,405.59	470,893.45
a6) Previsiones	300,000.00	0.00	300,000.00	0.00	0.00	300,000.00
a7) Pago de Estímulos a Servidores Públicos	0.00	0.00	0.00	0.00	0.00	0.00
B. Materiales y Suministros (B=b1+b2+b3+b4+b5+b6+b7+b8+b9)	1,050,000.00	0.00	1,050,000.00	664,145.93	664,145.93	385,654.07
b1) Materiales de Administración, Emisión de Documentos y Artículos Oficiales	215,034.95	83,869.37	299,004.32	221,402.11	221,402.11	77,602.21
b2) Alimentos y Utensilios	325,590.51	2,658.31	328,248.82	235,807.79	235,807.79	92,441.03
b3) Materias Primas y Materiales de Producción y Comercialización	0.00	0.00	0.00	0.00	0.00	0.00
b4) Materiales y Artículos de Construcción y de Reparación	112,745.56	-80,597.06	32,148.50	30,716.80	30,716.80	1,431.70
b5) Productos Químicos, Farmacéuticos y de Laboratorio	3,975.21	2,220.01	6,195.22	2,792.63	2,792.63	3,402.59
b6) Combustibles, Lubricantes y Aditivos	295,703.83	-64,106.81	231,597.12	123,110.81	123,110.81	108,486.31
b7) Vestuario, Blancos, Prendas de Protección y Artículos Deportivos	16,461.56	4,663.20	21,124.76	4,663.20	4,663.20	16,461.56
b8) Materiales y Suministros Para Seguridad	0.00	0.00	0.00	0.00	0.00	0.00
b9) Herramientas, Refacciones y Accesorios Menores	80,488.28	51,162.98	131,651.26	45,852.59	45,852.59	86,028.67
C. Servicios Generales (C=c1+c2+c3+c4+c5+c6+c7+c8+c9)	4,757,135.00	0.00	4,757,135.00	2,224,559.88	2,185,583.86	2,532,575.14
c1) Servicios Básicos	228,405.19	103,192.44	331,597.63	207,264.04	207,264.04	124,333.59
c2) Servicios de Arrendamiento	985,685.81	216,959.20	1,202,644.81	675,410.71	675,410.71	527,234.10
c3) Servicios Profesionales, Científicos, Técnicos y Otros Servicios	1,628,676.69	-429,322.32	1,199,354.37	562,991.20	524,015.20	636,363.17
c4) Servicios Financieros, Bancarios y Comerciales	38,341.81	24,773.91	63,115.72	41,657.58	41,657.58	21,468.14
c5) Servicios de Instalación, Reparación, Mantenimiento y Conservación	281,715.18	333,743.33	615,458.49	525,889.34	525,889.34	89,569.15
c6) Servicios de Comunicación Social y Publicidad	537,197.76	0.00	537,197.76	56,840.00	56,840.00	480,357.76
c7) Servicios de Traslado y Viáticos	459,271.41	-210,125.26	249,146.15	12,056.99	12,056.99	237,089.06
c8) Servicios Oficiales	376,225.82	-84,689.94	291,535.88	0.00	0.00	291,535.88
c9) Otros Servicios Generales	221,615.05	45,468.74	267,084.29	142,450.00	142,450.00	124,634.29
D. Transferencias, Asignaciones, Subsidios y Otras Ayudas (D=d1+d2+d3+d4+d5+d6+d7+d8+d9)	0.00	0.00	0.00	0.00	0.00	0.00
d1) Transferencias Internas y Asignaciones al Sector Público	0.00	0.00	0.00	0.00	0.00	0.00
d2) Transferencias al Resto del Sector Público	0.00	0.00	0.00	0.00	0.00	0.00
d3) Subsidios y Subvenciones	0.00	0.00	0.00	0.00	0.00	0.00
d4) Ayudas Sociales	0.00	0.00	0.00	0.00	0.00	0.00
d5) Pensiones y Jubilaciones	0.00	0.00	0.00	0.00	0.00	0.00
d6) Transferencias a Fideicomisos, Mandatos y Otros Análogos	0.00	0.00	0.00	0.00	0.00	0.00
d7) Transferencias a la Seguridad Social	0.00	0.00	0.00	0.00	0.00	0.00
d8) Donativos	0.00	0.00	0.00	0.00	0.00	0.00
d9) Transferencias al Exterior	0.00	0.00	0.00	0.00	0.00	0.00
E. Bienes Muebles, Inmuebles e Intangibles (E=e1+e2+e3+e4+e5+e6+e7+e8+e9)	0.00	435,821.78	435,821.78	25,288.00	25,288.00	410,533.78
e1) Mobiliario y Equipo de Administración	0.00	4,717.37	4,717.37	0.00	0.00	4,717.37
e2) Mobiliario y Equipo Educativo y Recreativo	0.00	0.00	0.00	0.00	0.00	0.00
e3) Equipo e Instrumental Médico y de Laboratorio	0.00	0.00	0.00	0.00	0.00	0.00
e4) Vehículos y Equipo de Transporte	0.00	0.00	0.00	0.00	0.00	0.00
e5) Equipo de Defensa y Seguridad	0.00	0.00	0.00	0.00	0.00	0.00
e6) Maquinaria, Otros Equipos y Herramientas	0.00	25,288.00	25,288.00	25,288.00	25,288.00	0.00
e7) Activos Biológicos	0.00	0.00	0.00	0.00	0.00	0.00
e8) Bienes Inmuebles	0.00	0.00	0.00	0.00	0.00	0.00
e9) Activos Intangibles	0.00	405,816.41	405,816.41	0.00	0.00	405,816.41





F. Inversión Pública (F=f1+f2+f3)	0.00	0.00	0.00	0.00	0.00	0.00
f1) Obras Públicas en Bienes de Dominio Público	0.00	0.00	0.00	0.00	0.00	0.00
f2) Obras Públicas en Bienes Propios	0.00	0.00	0.00	0.00	0.00	0.00
f3) Proyectos Productivos y Acciones de Fomento	0.00	0.00	0.00	0.00	0.00	0.00
G. Inversiones Financieras y Otras Provisiones (G=g1+g2+g3+g4+g5+g6+g7)	0.00	0.00	0.00	0.00	0.00	0.00
g1) Inversiones Para el Fomento de Actividades Productivas	0.00	0.00	0.00	0.00	0.00	0.00
g2) Acciones y Participaciones de Capital	0.00	0.00	0.00	0.00	0.00	0.00
g3) Compra de Títulos y Valores	0.00	0.00	0.00	0.00	0.00	0.00
g4) Concesión de Préstamos	0.00	0.00	0.00	0.00	0.00	0.00
g5) Inversiones en Fideicomisos, Mandatos y Otras Análogos	0.00	0.00	0.00	0.00	0.00	0.00
Fideicomiso de Desastres Naturales (Informativo)	0.00	0.00	0.00	0.00	0.00	0.00
g6) Otras Inversiones Financieras	0.00	0.00	0.00	0.00	0.00	0.00
g7) Provisiones para Contingencias y Otras Erogaciones Especiales	0.00	0.00	0.00	0.00	0.00	0.00
H. Participaciones y Aportaciones (H=h1+h2+h3)	0.00	0.00	0.00	0.00	0.00	0.00
h1) Participaciones	0.00	0.00	0.00	0.00	0.00	0.00
h2) Aportaciones	0.00	0.00	0.00	0.00	0.00	0.00
h3) Convenios	0.00	0.00	0.00	0.00	0.00	0.00
I. Deuda Pública (I=i1+i2+i3+i4+i5+i6+i7)	0.00	0.00	0.00	0.00	0.00	0.00
i1) Amortización de la Deuda Pública	0.00	0.00	0.00	0.00	0.00	0.00
i2) Intereses de la Deuda Pública	0.00	0.00	0.00	0.00	0.00	0.00
i3) Comisiones de la Deuda Pública	0.00	0.00	0.00	0.00	0.00	0.00
i4) Gastos de la Deuda Pública	0.00	0.00	0.00	0.00	0.00	0.00
i5) Costo por Coberturas	0.00	0.00	0.00	0.00	0.00	0.00
i6) Apoyos Financieros	0.00	0.00	0.00	0.00	0.00	0.00
i7) Adeudos de Ejercicios Fiscales Anteriores (ADEFAS)	0.00	0.00	0.00	0.00	0.00	0.00
<b>II. Gasto Etiquetado (II=A+B+C+D+E+F+G+H+I)</b>	<b>0.00</b>	<b>0.00</b>	<b>0.00</b>	<b>0.00</b>	<b>0.00</b>	<b>0.00</b>
A. Servicios Personales (A=a1+a2+a3+a4+a5+a6+a7)	0.00	0.00	0.00	0.00	0.00	0.00
a1) Remuneraciones al Personal de Carácter Permanente	0.00	0.00	0.00	0.00	0.00	0.00
a2) Remuneraciones al Personal de Carácter Transitorio	0.00	0.00	0.00	0.00	0.00	0.00
a3) Remuneraciones Adicionales y Especiales	0.00	0.00	0.00	0.00	0.00	0.00
a4) Seguridad Social	0.00	0.00	0.00	0.00	0.00	0.00
a5) Otras Prestaciones Sociales y Económicas	0.00	0.00	0.00	0.00	0.00	0.00
a6) Pensiones	0.00	0.00	0.00	0.00	0.00	0.00
a7) Pago de Estímulos a Servidores Públicos	0.00	0.00	0.00	0.00	0.00	0.00
B. Materiales y Suministros (B=b1+b2+b3+b4+b5+b6+b7+b8+b9)	0.00	0.00	0.00	0.00	0.00	0.00
b1) Materiales de Administración, Emisión de Documentos y Artículos Oficiales	0.00	0.00	0.00	0.00	0.00	0.00
b2) Alimentos y Utensilios	0.00	0.00	0.00	0.00	0.00	0.00
b3) Materias Primas y Materiales de Producción y Comercialización	0.00	0.00	0.00	0.00	0.00	0.00
b4) Materiales y Artículos de Construcción y de Reparación	0.00	0.00	0.00	0.00	0.00	0.00
b5) Productos Químicos, Farmacéuticos y de Laboratorio	0.00	0.00	0.00	0.00	0.00	0.00
b6) Combustibles, Lubricantes y Aditivos	0.00	0.00	0.00	0.00	0.00	0.00
b7) Vestuario, Blancos, Prendas de Protección y Artículos Deportivos	0.00	0.00	0.00	0.00	0.00	0.00
b8) Materiales y Suministros Para Seguridad	0.00	0.00	0.00	0.00	0.00	0.00
b9) Herramientas, Refacciones y Accesorios Menores	0.00	0.00	0.00	0.00	0.00	0.00
C. Servicios Generales (C=c1+c2+c3+c4+c5+c6+c7+c8+c9)	0.00	0.00	0.00	0.00	0.00	0.00
c1) Servicios Básicos	0.00	0.00	0.00	0.00	0.00	0.00
c2) Servicios de Arrendamiento	0.00	0.00	0.00	0.00	0.00	0.00
c3) Servicios Profesionales, Científicos, Técnicos y Otros Servicios	0.00	0.00	0.00	0.00	0.00	0.00
c4) Servicios Financieros, Bancarios y Comerciales	0.00	0.00	0.00	0.00	0.00	0.00
c5) Servicios de Instalación, Reparación, Mantenimiento y Conservación	0.00	0.00	0.00	0.00	0.00	0.00
c6) Servicios de Comunicación Social y Publicidad	0.00	0.00	0.00	0.00	0.00	0.00
c7) Servicios de Traslado y Múltiples	0.00	0.00	0.00	0.00	0.00	0.00
c8) Servicios Oficiales	0.00	0.00	0.00	0.00	0.00	0.00
c9) Otros Servicios Generales	0.00	0.00	0.00	0.00	0.00	0.00





D. Transferencias, Asignaciones, Subsidios y Otras Ayudas	0.00	0.00	0.00	0.00	0.00	0.00
d1) Transferencias Internas y Asignaciones al Sector Público	0.00	0.00	0.00	0.00	0.00	0.00
d2) Transferencias al Resto del Sector Público	0.00	0.00	0.00	0.00	0.00	0.00
d3) Subsidios y Subvenciones	0.00	0.00	0.00	0.00	0.00	0.00
d4) Ayudas Sociales	0.00	0.00	0.00	0.00	0.00	0.00
d5) Pensiones y Jubilaciones	0.00	0.00	0.00	0.00	0.00	0.00
d6) Transferencias a Fideicomisos, Mandatos y Otros Análogos	0.00	0.00	0.00	0.00	0.00	0.00
d7) Transferencias a la Seguridad Social	0.00	0.00	0.00	0.00	0.00	0.00
d8) Donativos	0.00	0.00	0.00	0.00	0.00	0.00
d9) Transferencias al Exterior	0.00	0.00	0.00	0.00	0.00	0.00
E. Bienes Muebles, Inmuebles e Intangibles (E=e1+e2+e3+e4+e5+e6+e7+e8+e9)	0.00	0.00	0.00	0.00	0.00	0.00
e1) Mobiliario y Equipo de Administración	0.00	0.00	0.00	0.00	0.00	0.00
e2) Mobiliario y Equipo Educativo y Recreativo	0.00	0.00	0.00	0.00	0.00	0.00
e3) Equipo e Instrumental Médico y de Laboratorio	0.00	0.00	0.00	0.00	0.00	0.00
e4) Vehículos y Equipo de Transporte	0.00	0.00	0.00	0.00	0.00	0.00
e5) Equipo de Defensa y Seguridad	0.00	0.00	0.00	0.00	0.00	0.00
e6) Maquinaria, Otros Equipos y Herramientas	0.00	0.00	0.00	0.00	0.00	0.00
e7) Activos Biológicos	0.00	0.00	0.00	0.00	0.00	0.00
e8) Bienes Inmuebles	0.00	0.00	0.00	0.00	0.00	0.00
e9) Activos Intangibles	0.00	0.00	0.00	0.00	0.00	0.00
F. Inversión Pública (F=f1+f2+f3)	0.00	0.00	0.00	0.00	0.00	0.00
f1) Obra Pública en Bienes de Dominio Público	0.00	0.00	0.00	0.00	0.00	0.00
f2) Obra Pública en Bienes Propios	0.00	0.00	0.00	0.00	0.00	0.00
f3) Proyectos Productivos y Acciones de Fomento	0.00	0.00	0.00	0.00	0.00	0.00
G. Inversiones Financieras y Otras Provisiones	0.00	0.00	0.00	0.00	0.00	0.00
g1) Inversiones Para el Fomento de Actividades Productivas	0.00	0.00	0.00	0.00	0.00	0.00
g2) Acciones y Participaciones de Capital	0.00	0.00	0.00	0.00	0.00	0.00
g3) Compra de Títulos y Valores	0.00	0.00	0.00	0.00	0.00	0.00
g4) Concesión de Préstamos	0.00	0.00	0.00	0.00	0.00	0.00
g5) Inversiones en Fideicomisos, Mandatos y Otros Análogos	0.00	0.00	0.00	0.00	0.00	0.00
Fideicomiso de Desastres Naturales (Informativo)	0.00	0.00	0.00	0.00	0.00	0.00
g6) Otras Inversiones Financieras	0.00	0.00	0.00	0.00	0.00	0.00
g7) Provisiones para Contingencias y Otras erogaciones Especiales	0.00	0.00	0.00	0.00	0.00	0.00
H. Participaciones y Aportaciones (H=h1+h2+h3)	0.00	0.00	0.00	0.00	0.00	0.00
h1) Participaciones	0.00	0.00	0.00	0.00	0.00	0.00
h2) Aportaciones	0.00	0.00	0.00	0.00	0.00	0.00
h3) Convenios	0.00	0.00	0.00	0.00	0.00	0.00
I. Deuda Pública (I=i1+i2+i3+i4+i5+i6+i7)	0.00	0.00	0.00	0.00	0.00	0.00
i1) Amortización de la Deuda Pública	0.00	0.00	0.00	0.00	0.00	0.00
i2) Intereses de la Deuda Pública	0.00	0.00	0.00	0.00	0.00	0.00
i3) Comisiones de la Deuda Pública	0.00	0.00	0.00	0.00	0.00	0.00
i4) Gastos de la Deuda Pública	0.00	0.00	0.00	0.00	0.00	0.00
i5) Costo por Coberturas	0.00	0.00	0.00	0.00	0.00	0.00
i6) Apoyos Financieros	0.00	0.00	0.00	0.00	0.00	0.00
i7) Adeudos de Ejercicios Fiscales Anteriores (ADEFAS)	0.00	0.00	0.00	0.00	0.00	0.00
II. Total de Egresos (II = I + II)	28,374,400.00	435,821.78	28,810,221.78	13,123,476.51	12,393,904.84	15,886,745.27

Bajo protesta de decir verdad declaramos que los Estados Financieros y sus notas, son razonablemente correctos y son responsabilidad del emisor.

  
L.C. Jorge Armando Moreno Tovar  
Coordinador de Administración y Finanzas

  
Lic. Elidé Alejandrina Acosta Reyes  
Directora de Administración y Finanzas

  
C.P. Rosalio Medina Martínez  
Secretario Técnico




**g) Estado analítico del ejercicio del presupuesto de egresos detallado del 01 de enero al 30 de junio de 2021, por clasificación administrativa**





**SECRETARÍA EJECUTIVA DEL SISTEMA ANTICORRUPCIÓN DEL ESTADO DE COAHUILA DE ZARAGOZA**  
**Estado Analítico del Ejercicio del Presupuesto de Egresos Detallado - LDF**  
**Clasificación Administrativa**  
**Del 01 de enero al 30 de junio de 2021 (b)**  
**(PESOS)**

Concepto (c)	Egresos					Subejercicio (e)
	Aprobado (d)	Ampliaciones/ (Reducciones)	Modificado	Devengado	Pagado	
<b>I. Gasto No Etiquetado</b> (I=A+B+C+D+E+F+G+H)	<b>28,374,400.00</b>	<b>435,821.78</b>	<b>28,810,221.78</b>	<b>13,123,476.51</b>	<b>12,393,904.84</b>	<b>15,686,745.27</b>
SECRETARÍA EJECUTIVA	300,000.00	0.00	300,000.00	0.00	0.00	300,000.00
SECRETARÍA TÉCNICA	2,171,261.49	83,423.53	2,254,685.02	996,673.03	912,769.13	1,258,211.99
DIRECCIÓN DE ADMINISTRACIÓN Y FINANZAS	5,229,460.32	351,895.21	5,581,355.53	3,204,423.22	3,007,710.57	2,376,932.31
DIRECCIÓN DE DIAGNÓSTICO Y POLÍTICAS PÚBLICAS	3,225,741.39	-368,391.42	2,857,349.97	1,171,221.34	1,069,527.92	1,686,128.63
UNIDAD DE COMUNICACIÓN SOCIAL	1,804,770.19	9,191.48	1,813,961.67	776,789.19	722,647.82	1,037,172.46
DIRECCIÓN DE ASUNTOS JURÍDICOS Y TRANSPARENCIA	2,471,296.98	-42,702.67	2,428,594.28	718,694.04	643,826.44	1,709,900.24
UNIDAD DE SISTEMAS DE INFORMACIÓN	1,464,616.01	589,219.45	2,053,835.48	1,052,186.03	979,106.26	1,001,649.43
CONSEJO DE PARTICIPACIÓN CIUDADANA	6,311,612.62	-34,597.29	6,277,015.33	3,854,180.53	3,854,180.53	4,422,834.80
DIRECCIÓN DE VINCULACIÓN INTERINSTITUCIONAL	2,681,101.56	-142,577.65	2,538,523.91	947,342.43	845,381.55	1,591,181.48
ÓRGANO INTERNO DE CONTROL	714,539.47	-9,636.86	704,902.61	402,166.70	358,755.02	302,733.91
<b>II. Gasto Etiquetado</b> (II=A+B+C+D+E+F+G+H)	<b>0.00</b>	<b>0.00</b>	<b>0.00</b>	<b>0.00</b>	<b>0.00</b>	<b>0.00</b>
A. Dependencia o Unidad Administrativa 1	0.00	0.00	0.00	0.00	0.00	0.00
B. Dependencia o Unidad Administrativa 2	0.00	0.00	0.00	0.00	0.00	0.00
C. Dependencia o Unidad Administrativa 3	0.00	0.00	0.00	0.00	0.00	0.00
D. Dependencia o Unidad Administrativa 4	0.00	0.00	0.00	0.00	0.00	0.00
E. Dependencia o Unidad Administrativa 5	0.00	0.00	0.00	0.00	0.00	0.00
F. Dependencia o Unidad Administrativa 6	0.00	0.00	0.00	0.00	0.00	0.00
G. Dependencia o Unidad Administrativa 7	0.00	0.00	0.00	0.00	0.00	0.00
H. Dependencia o Unidad Administrativa xx	0.00	0.00	0.00	0.00	0.00	0.00
<b>III. Total de Egresos (III = I + II)</b>	<b>28,374,400.00</b>	<b>435,821.78</b>	<b>28,810,221.78</b>	<b>13,123,476.51</b>	<b>12,393,904.84</b>	<b>15,686,745.27</b>


Bajo protesta de decir verdad declaramos que los Estados Financieros y sus notas, son razonablemente correctos y son responsabilidad del emisor.

  
 L.C. Jorge Armando Moreno Tovar  
 Coordinador de Administración y Finanzas

  
 Lic. Elidé Alejandrina Acosta Reyes  
 Directora de Administración y Finanzas

  
 C.P. Rosalío Medina Martínez  
 Secretario Técnico





**h) Estado analítico del ejercicio del presupuesto de egresos detallado del 01 de enero al 30 de junio de 2021, por clasificación funcional**

## SECRETARÍA EJECUTIVA DEL SISTEMA ANTICORRUPCIÓN DEL ESTADO DE COAHUILA DE ZARAGOZA

## Estado Analítico del Ejercicio del Presupuesto de Egresos Detallado - LOF

Clasificación Funcional (Finalidad y Función)

Del 01 de enero al 30 de junio de 2021 (b)

(PEBOS)


Concepto (c)	Egresos					Subejercicio (e)
	Aprobado (d)	Ampliaciones/ (Reducciones)	Modificado	Devengado	Pagado	
<b>I. Gasto No Etiquetado (I=A+B+C+D)</b>	<b>28,374,400.00</b>	<b>435,821.78</b>	<b>28,810,221.78</b>	<b>13,123,476.51</b>	<b>12,393,904.84</b>	<b>15,686,745.27</b>
<b>A. Gobierno (A=a1+a2+a3+a4+a5+a6+a7+a8)</b>	<b>28,374,400.00</b>	<b>435,821.78</b>	<b>28,810,221.78</b>	<b>13,123,476.51</b>	<b>12,393,904.84</b>	<b>15,686,745.27</b>
a1) Legislación	0.00	0.00	0.00	0.00	0.00	0.00
a2) Justicia	0.00	0.00	0.00	0.00	0.00	0.00
a3) Coordinación de la Política de Gobierno	26,374,400.00	435,821.78	28,810,221.78	13,123,476.51	12,393,904.84	15,686,745.27
a4) Relaciones Exteriores						
a5) Asuntos Financieros y Hacendarios	0.00	0.00	0.00	0.00	0.00	0.00
a6) Seguridad Nacional	0.00	0.00	0.00	0.00	0.00	0.00
a7) Asuntos de Orden Público y de Seguridad Interior	0.00	0.00	0.00	0.00	0.00	0.00
a8) Otros Servicios Generales	0.00	0.00	0.00	0.00	0.00	0.00
<b>B. Desarrollo Social (B=b1+b2+b3+b4+b5+b6+b7)</b>	<b>0.00</b>	<b>0.00</b>	<b>0.00</b>	<b>0.00</b>	<b>0.00</b>	<b>0.00</b>
b1) Protección Ambiental	0.00	0.00	0.00	0.00	0.00	0.00
b2) Vivienda y Servicios a la Comunidad	0.00	0.00	0.00	0.00	0.00	0.00
b3) Salud	0.00	0.00	0.00	0.00	0.00	0.00
b4) Recreación, Cultura y Otras Manifestaciones Sociales	0.00	0.00	0.00	0.00	0.00	0.00
b5) Educación	0.00	0.00	0.00	0.00	0.00	0.00
b6) Protección Social	0.00	0.00	0.00	0.00	0.00	0.00
b7) Otros Asuntos Sociales	0.00	0.00	0.00	0.00	0.00	0.00
<b>C. Desarrollo Económico (C=c1+c2+c3+c4+c5+c6+c7+c8+c9)</b>	<b>0.00</b>	<b>0.00</b>	<b>0.00</b>	<b>0.00</b>	<b>0.00</b>	<b>0.00</b>
c1) Asuntos Económicos, Comerciales y Laborales en General	0.00	0.00	0.00	0.00	0.00	0.00
c2) Agropecuaria, Silvicultura, Pesca y Caza	0.00	0.00	0.00	0.00	0.00	0.00
c3) Combustibles y Energía	0.00	0.00	0.00	0.00	0.00	0.00
c4) Minería, Manufacturas y Construcción	0.00	0.00	0.00	0.00	0.00	0.00
c5) Transporte	0.00	0.00	0.00	0.00	0.00	0.00
c6) Comunicaciones	0.00	0.00	0.00	0.00	0.00	0.00
c7) Turismo	0.00	0.00	0.00	0.00	0.00	0.00
c8) Ciencia, Tecnología e Innovación	0.00	0.00	0.00	0.00	0.00	0.00
c9) Otras Industrias y Otros Asuntos Económicos	0.00	0.00	0.00	0.00	0.00	0.00
<b>D. Otras No Clasificadas en Funciones Anteriores (D=d1+d2+d3+d4)</b>	<b>0.00</b>	<b>0.00</b>	<b>0.00</b>	<b>0.00</b>	<b>0.00</b>	<b>0.00</b>
d1) Transacciones de la Deuda Pública / Costo Financiero de la Deuda	0.00	0.00	0.00	0.00	0.00	0.00
d2) Transferencias, Participaciones y Aportaciones Entre Diferentes Niveles y Ordenes de Gobierno	0.00	0.00	0.00	0.00	0.00	0.00
d3) saneamiento del Sistema Financiero	0.00	0.00	0.00	0.00	0.00	0.00
d4) Adeudos de Ejercicios Fiscales Anteriores	0.00	0.00	0.00	0.00	0.00	0.00
<b>II. Gasto Etiquetado (II=A+B+C+D)</b>	<b>0.00</b>	<b>0.00</b>	<b>0.00</b>	<b>0.00</b>	<b>0.00</b>	<b>0.00</b>
<b>A. Gobierno (A=a1+a2+a3+a4+a5+a6+a7+a8)</b>	<b>0.00</b>	<b>0.00</b>	<b>0.00</b>	<b>0.00</b>	<b>0.00</b>	<b>0.00</b>
a1) Legislación	0.00	0.00	0.00	0.00	0.00	0.00
a2) Justicia	0.00	0.00	0.00	0.00	0.00	0.00
a3) Coordinación de la Política de Gobierno	0.00	0.00	0.00	0.00	0.00	0.00
a4) Relaciones Exteriores	0.00	0.00	0.00	0.00	0.00	0.00
a5) Asuntos Financieros y Hacendarios	0.00	0.00	0.00	0.00	0.00	0.00
a6) Seguridad Nacional	0.00	0.00	0.00	0.00	0.00	0.00
a7) Asuntos de Orden Público y de Seguridad Interior	0.00	0.00	0.00	0.00	0.00	0.00
a8) Otros Servicios Generales	0.00	0.00	0.00	0.00	0.00	0.00
<b>B. Desarrollo Social (B=b1+b2+b3+b4+b5+b6+b7)</b>	<b>0.00</b>	<b>0.00</b>	<b>0.00</b>	<b>0.00</b>	<b>0.00</b>	<b>0.00</b>
b1) Protección Ambiental	0.00	0.00	0.00	0.00	0.00	0.00
b2) Vivienda y Servicios a la Comunidad	0.00	0.00	0.00	0.00	0.00	0.00
b3) Salud	0.00	0.00	0.00	0.00	0.00	0.00







b4) Recreación, Cultura y Otras Manifestaciones Sociales	0.00	0.00	0.00	0.00	0.00	0.00
b5) Educación	0.00	0.00	0.00	0.00	0.00	0.00
b6) Protección Social	0.00	0.00	0.00	0.00	0.00	0.00
b7) Otros Asuntos Sociales	0.00	0.00	0.00	0.00	0.00	0.00
<b>C. Desarrollo Económico (C=c1+c2+c3+c4+c5+c6+c7+c8+c9)</b>	<b>0.00</b>	<b>0.00</b>	<b>0.00</b>	<b>0.00</b>	<b>0.00</b>	<b>0.00</b>
c1) Asuntos Económicos, Comerciales y Laborales en General	0.00	0.00	0.00	0.00	0.00	0.00
c2) Agropecuaria, Silvicultura, Pesca y Caza	0.00	0.00	0.00	0.00	0.00	0.00
c3) Combustibles y Energía	0.00	0.00	0.00	0.00	0.00	0.00
c4) Minería, Manufacturas y Construcción	0.00	0.00	0.00	0.00	0.00	0.00
c5) Transporte	0.00	0.00	0.00	0.00	0.00	0.00
c6) Comunicaciones	0.00	0.00	0.00	0.00	0.00	0.00
c7) Turismo	0.00	0.00	0.00	0.00	0.00	0.00
c8) Ciencia, Tecnología e Innovación	0.00	0.00	0.00	0.00	0.00	0.00
c9) Otras Industrias y Otros Asuntos Económicos	0.00	0.00	0.00	0.00	0.00	0.00
<b>D. Otras No Clasificadas en Funciones Anteriores (D=d1+d2+d3+d4)</b>	<b>0.00</b>	<b>0.00</b>	<b>0.00</b>	<b>0.00</b>	<b>0.00</b>	<b>0.00</b>
d1) Transacciones de la Deuda Pública / Costo Financiero de la Deuda	0.00	0.00	0.00	0.00	0.00	0.00
d2) Transferencias, Participaciones y Aportaciones Entre Diferentes Niveles y Ordenes de Gobierno	0.00	0.00	0.00	0.00	0.00	0.00
d3) saneamiento del Sistema Financiero	0.00	0.00	0.00	0.00	0.00	0.00
d4) Adeudos de Ejercicios Fiscales Anteriores	0.00	0.00	0.00	0.00	0.00	0.00
<b>III. Total de Egresos (III = I + II)</b>	<b>28,374,400.00</b>	<b>435,821.78</b>	<b>28,810,221.78</b>	<b>13,123,476.51</b>	<b>12,393,904.84</b>	<b>15,686,745.27</b>


Bajo protesta de decir verdad declaramos que los Estados Financieros y sus notas, son razonablemente correctos y son responsabilidad del emisor.

  
 L.C. Jorge Armando Moreno Tovar  
 Coordinador de Administración y Finanzas

  
 Lic. Elidé Alejandrina Acosta Reyes  
 Directora de Administración y Finanzas

  
 C.P. Rosalío Medina Martínez  
 Secretario Técnico





**i) Estado analítico del ejercicio del presupuesto de egresos detallado del 01 de enero al 30 de junio de 2021, por clasificación de servicios personales por categoría**

## SECRETARÍA EJECUTIVA DEL SISTEMA ANTICORRUPCIÓN DEL ESTADO DE COAHUILA DE ZARAGOZA

## Estado Analítico del Ejercicio del Presupuesto de Egresos Detallado - LDF


## Clasificación de Servicios Personales por Categoría


Del 01 de enero al 30 de junio de 2021 (b)


(PESOS)

Concepto (c)	Egresos					Subejercicio (e)
	Aprobado (d)	Ampliaciones/ (Reducciones)	Modificado	Devengado	Pagado	
<b>I. Gasto No Etiquetado (I=A+B+C+D+E+F)</b>	<b>22,567,265.00</b>	<b>0.00</b>	<b>22,567,265.00</b>	<b>10,209,482.72</b>	<b>9,518,887.05</b>	<b>12,357,782.28</b>
A. Personal Administrativo y de Servicio Público	0.00	0.00	0.00	0.00	0.00	0.00
B. Magisterio	0.00	0.00	0.00	0.00	0.00	0.00
C. Servicios de Salud (C=c1+c2)	0.00	0.00	0.00	0.00	0.00	0.00
c1) Personal Administrativo	22,567,265.00	0.00	22,567,265.00	10,209,482.72	9,518,887.05	12,357,782.28
c2) Personal Médico, Paramédico y afín	0.00	0.00	0.00	0.00	0.00	0.00
D. Seguridad Pública	0.00	0.00	0.00	0.00	0.00	0.00
E. Gastos asociados a la implementación de nuevas leyes federales o reformas a las mismas (E = e1 + e2)	0.00	0.00	0.00	0.00	0.00	0.00
e1) Nombre del Programa o Ley 1	0.00	0.00	0.00	0.00	0.00	0.00
e2) Nombre del Programa o Ley 2	0.00	0.00	0.00	0.00	0.00	0.00
F. Sentencias laborales definitivas	0.00	0.00	0.00	0.00	0.00	0.00
<b>II. Gasto Etiquetado (II=A+B+C+D+E+F)</b>	<b>0.00</b>	<b>0.00</b>	<b>0.00</b>	<b>0.00</b>	<b>0.00</b>	<b>0.00</b>
A. Personal Administrativo y de Servicio Público	0.00	0.00	0.00	0.00	0.00	0.00
B. Magisterio	0.00	0.00	0.00	0.00	0.00	0.00
C. Servicios de Salud (C=c1+c2)	0.00	0.00	0.00	0.00	0.00	0.00
c1) Personal Administrativo	0.00	0.00	0.00	0.00	0.00	0.00
c2) Personal Médico, Paramédico y afín	0.00	0.00	0.00	0.00	0.00	0.00
D. Seguridad Pública	0.00	0.00	0.00	0.00	0.00	0.00
E. Gastos asociados a la implementación de nuevas leyes federales o reformas a las mismas (E = e1 + e2)	0.00	0.00	0.00	0.00	0.00	0.00
e1) Nombre del Programa o Ley 1	0.00	0.00	0.00	0.00	0.00	0.00
e2) Nombre del Programa o Ley 2	0.00	0.00	0.00	0.00	0.00	0.00
F. Sentencias laborales definitivas	0.00	0.00	0.00	0.00	0.00	0.00
<b>III. Total del Gasto en Servicios Personales (III = I + II)</b>	<b>22,567,265.00</b>	<b>0.00</b>	<b>22,567,265.00</b>	<b>10,209,482.72</b>	<b>9,518,887.05</b>	<b>12,357,782.28</b>


Bajo protesta de decir verdad declaramos que los Estados Financieros y sus notas, son razonablemente correctos y son responsabilidad del emisor.

  
L.C. Jorge Armando Moreno Tovar  
Coordinador de Administración y Finanzas

  
Lic. Eldé Alejandrina Acosta Reyes  
Directora de Administración y Finanzas

  
C.P. Rosalío Medina Martínez  
Secretario Técnico





**j) avance de las acciones, hasta en tanto se recupere el presupuesto sostenible de recursos disponibles**




# **REPORTE DE LAS ACCIONES REALIZADAS POR EL ENTE PÚBLICO, PARA LA RECUPERACIÓN DEL BALANCE PRESUPUESTARIO DE RECURSOS DISPONIBLES SOSTENIBLE**

Fuente: Artículo 6 de la Ley de Disciplina Financiera de las Entidades Federativas y los Municipios



La Secretaría Ejecutiva del Sistema Anticorrupción del Estado de Coahuila de Zaragoza, al cierre del segundo trimestre del año 2021, cuenta con un balance presupuestario de recursos disponibles sostenible, tal como se aprecia en el formato "Balance Presupuestario – LDF" adjunto al presente, por lo que este punto no le es aplicable al ente público



**k) Informar la fuente de los ingresos con la que se haya pagado el nuevo gasto**



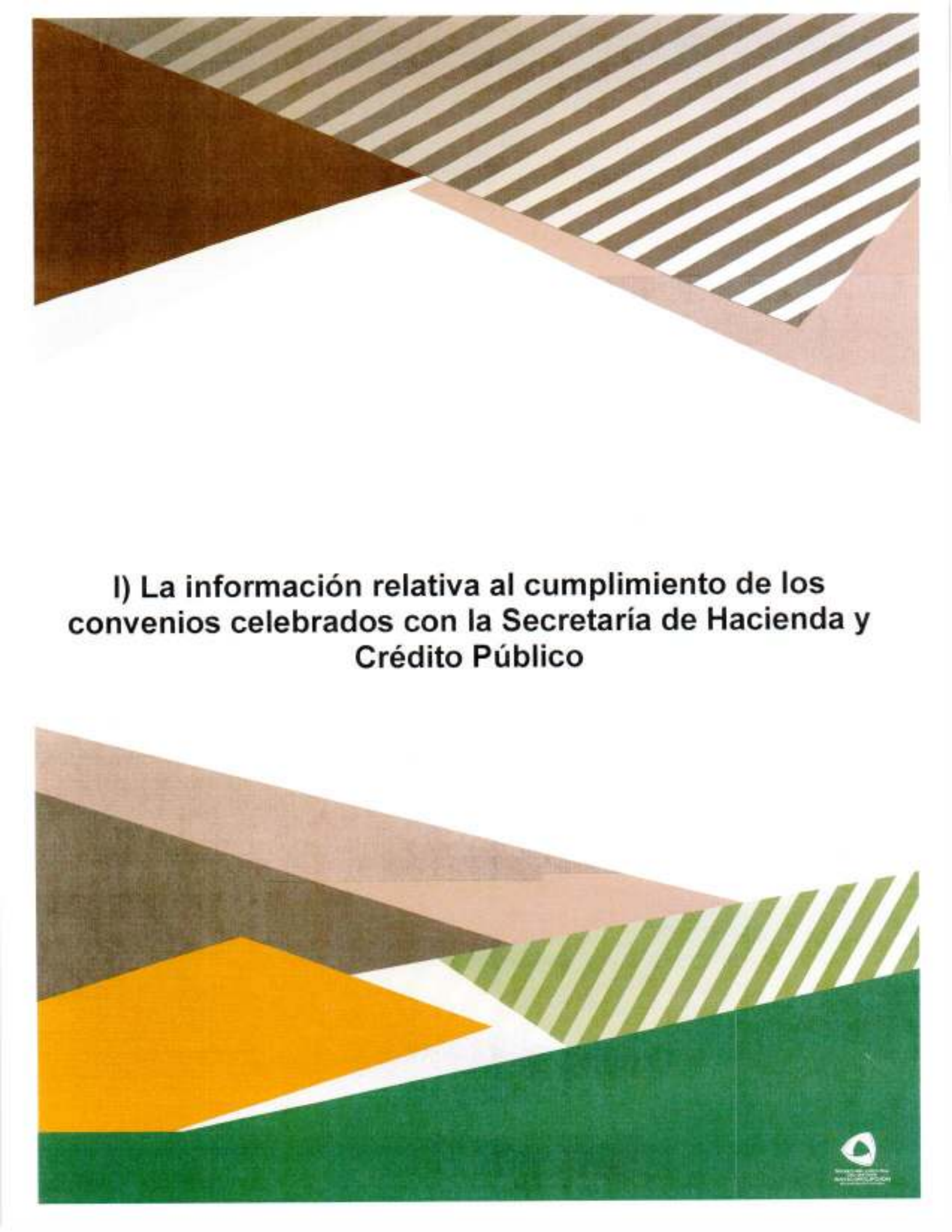
**INFORMAR LA FUENTE DE LOS INGRESOS  
CON LA QUE SE HAYA PAGADO EL NUEVO  
GASTO (AUMENTO O CREACIÓN DE GASTO  
DEL PRESUPUESTO DE EGRESOS),  
DISTINGUIENDO EL GASTO ETIQUETADO Y  
NO ETIQUETADO**

Fuente: Artículo 8 de la Ley de Disciplina Financiera de las Entidades Federativas y los Municipios.



La Secretaría Ejecutiva del Sistema Anticorrupción del Estado de Coahuila de Zaragoza, al cierre del segundo trimestre del año 2021 ha pagado gastos presupuestarios por un total de \$12,393,904.84 de los \$28,374,400.00 del presupuesto de egresos aprobado, tal como se aprecia en el "Balance Presupuestario – LDF" adjunto al presente Informe de Avance de Gestión Financiera, por lo que este punto no le es aplicable a este ente público.





**I) La información relativa al cumplimiento de los convenios celebrados con la Secretaría de Hacienda y Crédito Público**



**LA INFORMACIÓN RELATIVA AL  
CUMPLIMIENTO DE LOS CONVENIOS  
CELEBRADOS, EN TÉRMINOS DEL  
CAPÍTULO IV DE LA LEY DE DISCIPLINA  
FINANCIERA DE LAS ENTIDADES  
FEDERATIVAS Y LOS MUNICIPIOS**

Fuente: Capítulo IV de la Ley de Disciplina Financiera de las Entidades Federativas y los Municipios.



La Secretaría Ejecutiva del Sistema Anticorrupción del Estado de Coahuila de Zaragoza, al cierre del segundo trimestre del ejercicio 2021 no cuenta con deuda pública y por tanto no tiene celebrados contratos y/o convenios con la Secretaría de Hacienda y Crédito Público en los términos de la Capítulo IV de la Ley de Disciplina Financiera de las Entidades Federativas y los Municipios, por lo que este punto no le aplica a este ente público.

