

"2019, Año del respeto y protección de los derechos humanos en el Estado de Coahuila de Zaragoza"

Saltillo, Coahuila, a 30 de octubre del 2019.

Oficio. STSAEC/367/2019

Asunto: Informe de Avance de Gestión Financiera del
Tercer Trimestre Ejercicio 2019

ACUSE

C. MARCELO DE JESÚS TORRES COFIÑO
PRESIDENTE DE LA JUNTA DE GOBIERNO DEL
H. CONGRESO DEL ESTADO DE COAHUILA DE ZARAGOZA.
P R E S E N T E.-

Por medio de la presente me permito remitirle a usted los informes, estados financieros y documentos relativos al Tercer Informe de Avance de Gestión Financiera correspondientes a los meses de julio a septiembre de 2019, de la SECRETARÍA EJECUTIVA DEL SISTEMA ANTICORRUPCIÓN DEL ESTADO DE COAHUILA DE ZARAGOZA, en cumplimiento con lo establecido al artículo 10, párrafo segundo de la Ley de Rendición de Cuentas y Fiscalización Superior del Estado de Coahuila de Zaragoza, el cual dispone:

Artículo 10.

Por los cuatro trimestres del año, las entidades presentarán ante el Congreso sendos informes de avance de gestión financiera. Estos informes se presentarán con las formalidades a que se refiere el párrafo anterior dentro del mes inmediato posterior al periodo que corresponda la información.

Sírvase encontrar dispositivo USB que contiene la información relativa al Tercer Informe de Avance de Gestión Financiera 2019.



196419862179

BLVD. LUIS DONALDO COLONIER 795,
PISO 3 PRINC. VALLE REAL, SALTILLO
COAHUILA DE ZARAGOZA, C.P. 25000


WWW.COAHUILA.GOB.MX



SECRETARÍA EJECUTIVA
DEL SISTEMA
ANTICORRUPCIÓN
DEL ESTADO DE COAHUILA

Sin otro asunto en particular, quedo a sus órdenes y le reitero mis consideraciones.

ATENTAMENTE


LIC. JOSÉ MANUEL GIL NAVARRO
SECRETARIO TÉCNICO
DE LA SECRETARÍA EJECUTIVA DEL SISTEMA ANTICORRUPCIÓN
DEL ESTADO DE COAHUILA DE ZARAGOZA

Dip. Dr. Juan Antonio García Vela, Coordinador de la Comisión de Auditoría Gubernamental y Cuenta Pública, Para su conocimiento.
C.P.C. José Armando Pineda Cervantes, Auditor Superior del Estado, Para su conocimiento.
Atentamente,

JMG/ven



0644) 688 81 70

BLVD. LUIS DONALDO COLmener 705,
MEX 3 PRINC. VALLE REAL, SALTILLO
COAHUILA DE ZARAGOZA S.P. 28504

WWW.COAHUILA.GOB.MX



SECRETARÍA EJECUTIVA
DEL SISTEMA
ANTICORRUPCIÓN
DEL ESTADO DE COAHUILA

INFORME DE AVANCE DE GESTIÓN FINANCIERA DEL
TERCER TRIMESTRE 2019





INFORMACIÓN CONTABLE

- A) Estado de Situación Financiera al 30 de septiembre 2019
- B) Estado de Actividades del Tercer Trimestre de 2019
- C) Estado de Actividades Acumulado del 01 De enero al 30 de septiembre de 2019
- D) Estado de Variación en la Hacienda Pública del Tercer Trimestre de 2019
- E) Estado de Cambios en la Situación Financiera del Tercer Trimestre de 2019
- F) Estado de Flujos de Efectivo del Tercer Trimestre de 2019
- G) Estado Analítico del Activo del Tercer Trimestre de 2019
- H) Estado Analítico de la Deuda Y Otros Pasivos, del Tercer Trimestre de 2019
- I) Informe Sobre Pasivos Contingentes al 30 de septiembre de 2019
- J) Notas de Desglose a los Estados Financieros (24 Notas)
- K) Notas de Memoria a los Estados Financieros de 01 de enero al 30 de septiembre de 2019 (2 Notas)
- L) Notas de Gestión Administrativa a los Estados Financieros (16 Notas)
- M) Balanza de Comprobación Detallada al Cuarto Nivel (Cuenta) del Tercer Trimestre de 2019, incluyendo las Cuentas de Orden Contables Y Presupuestarias
- N) Balanza de Comprobación Detallada al Cuarto Nivel (Cuenta), Acumulada de 01 De enero al 30 De septiembre de 2019, incluyendo las Cuentas de Orden Contables Y Presupuestarias.
- O) Informe O Dictamen de los Profesionales de Auditoría Independientes.

INFORMACION PRESUPUESTARIA

- A) Estado Analítico de Ingresos, del que se Derivará la Presentación en Clasificación Económica, incluyendo los Ingresos Excedentes Generados, del 01 de enero al 30 de septiembre de 2019
- B) Estado Analítico de Ingresos, del que se Derivará la Presentación en Clasificación por Fuentes de Financiamiento, incluyendo los Ingresos Excedentes Generados, del 01 de enero al 30 de septiembre de 2019
- C) Estado Analítico de Ingresos, del que se Derivará la Presentación en Clasificación por Rubros de Ingresos, incluyendo los Ingresos Excedentes Generados, del 01 de enero al 30 de septiembre de 2019
- D) Estado Analítico del Ejercicio del Presupuesto de Egresos Del 01 de enero al 30 de septiembre de 2019, por Clasificación Administrativa
- E) Estado Analítico del Ejercicio del Presupuesto de Egresos del 01 de enero al 30 de septiembre de 2019, por Clasificación Económica
- F) Estado Analítico del Ejercicio del Presupuesto de Egresos del 01 de enero al 30 de septiembre de 2019, por Clasificación por Objeto del Gasto
- G) Estado Analítico del Ejercicio del Presupuesto de Egresos del 01 de enero al 30 de septiembre de 2019, por Clasificación Funcional
- H) Endeudamiento Neto, Financiamiento menos Amortización del 01 de enero al 30 de septiembre de 2019
- I) Intereses de la Deuda del 01 de enero al 30 de septiembre de 2019
- J) Un Flujo de Fondos que Resuma Todas las Operaciones del 01 de enero al 30 de septiembre de 2019




INFORMACIÓN PROGRAMÁTICA

- A) Gasto por Categoría Programática de 01 de enero al 30 de septiembre de 2019.
- B) Programas y Proyectos de Inversión de 01 de enero al 30 de septiembre de 2019.
- C) Indicadores de Resultados de 01 de enero al 30 de septiembre de 2019.
- D) El Cumplimiento de los Objetivos, Metas y Satisfacción de Necesidades proyectados en los Programas a Cargo de la Entidad de Conformidad con los Indicadores Aprobados en los programas Presupuestarios Correspondientes.
- E) Los Resultados de la Evaluación del Desempeño de los Programas de la Entidad Federativa, así como los Vinculados al Ejercicio de Recursos Federales que les hayan sido Transferidos.

INFORMACIÓN ADICIONAL

- A) La Relación de Bienes Muebles que Componen su Patrimonio al 30 de septiembre de 2019.
- B) La Relación de Bienes Inmuebles que Componen su Patrimonio al 30 de septiembre de 2019.
- C) El Reporte de los Esquemas Bursátiles y de Coberturas Financieras del Ente Público
- D) La Información Respecto al Ejercicio y Destino del Gasto Federalizado, así como Respecto al Reintegro de los Recursos Federales no Devengados, Correspondiente al Tercer Trimestre de 2019.
- E) Las Carátulas de las Conciliaciones Bancarias al 30 de septiembre de 2019 Debidamente Autorizadas por las Autoridades Correspondientes, de las Cuentas Bancarias Propiedad de la Entidad.
- F) El Acuse de Recepción de Manera Impresa Correspondiente a la Carga del Informe de Avance de Gestión Financiera del Tercer Trimestre del año 2019 Generado Directamente del Software Administrativo "Mirador Coahuila".
- G) Entrega de los archivos electrónicos de los Comprobantes Fiscales Digitales por Internet (CFDI) en su formato XML, mediante la herramienta tecnológica dispuesta por este órgano técnico, la cual se encuentra en siguiente dirección electrónica:
<https://cfdi.asecoahuila.gob.mx/CFDI>.



INFORMACIÓN DERIVADA DE LA LEY DE DISCIPLINA FINANCIERA

- A) Estado de Situación Financiera Detallado al 30 de septiembre de 2019 [Comparativo al 31 de diciembre del año anterior]
- B) Informe analítico de la deuda pública y otros pasivos del 01 de enero al 30 de septiembre de 2019.
- C) Informe Analítico de Obligaciones Diferentes de Financiamientos del 01 de enero al 30 de septiembre de 2019
- D) Balance Presupuestario del 01 de enero al 30 de septiembre de 2019
- E) Estado Analítico de Ingresos Eetallado del 01 de enero al 30 de septiembre de 2019
- F) Estado Analítico del Ejercicio del Presupuesto de Egresos detallado del 01 de enero al 30 de septiembre de 2019, por clasificación por objeto del gasto
- G) Estado Analítico del Ejercicio del Presupuesto de Egresos Detallado del 01 de enero al 30 de septiembre de 2019, por Clasificación Administrativa
- H) Estado Analítico del Ejercicio del Presupuesto de Egresos Detallado del 01 de enero al 30 de septiembre de 2019, por Clasificación Funcional
- I) Estado Analítico del Ejercicio del Presupuesto de Egresos Detallado del 01 de enero al 30 de septiembre de 2019, por Clasificación de Servicios Personales por Categoría
- J) Informar la Fuente de los Ingresos con la que se haya Pagado el Nuevo Gasto (Aumento o Creación de Gasto del Presupuesto de Egresos), Distinguiendo el Gasto Etiquetado y no Etiquetado
- K) La información Relativa al Cumplimiento de los Convenios Celebrados con la Secretaría de Hacienda y Crédito Público, en Términos del Capítulo IV de la Ley de Disciplina Financiera de las Entidades Federativas y los Municipios



INFORMACIÓN CONTABLE

- A) Estado de Situación Financiera al 30 de septiembre 2019
- B) Estado de Actividades del Tercer Trimestre de 2019
- C) Estado de Actividades Acumulado del 01 De enero al 30 de septiembre de 2019
- D) Estado de Variación en la Hacienda Pública del Tercer Trimestre de 2019
- E) Estado de Cambios en la Situación Financiera del Tercer Trimestre de 2019
- F) Estado de Flujos de Efectivo del Tercer Trimestre de 2019
- G) Estado Analítico del Activo del Tercer Trimestre de 2019
- H) Estado Analítico de la Deuda Y Otros Pasivos, del Tercer Trimestre de 2019
- I) Informe Sobre Pasivos Contingentes al 30 de septiembre de 2019
- J) Notas de Desglose a los Estados Financieros (24 Notas)
- K) Notas de Memoria a los Estados Financieros de 01 de enero al 30 de septiembre de 2019 (2 Notas)
- L) Notas de Gestión Administrativa a los Estados Financieros (16 Notas)
- M) Balanza de Comprobación Detallada al Cuarto Nivel (Cuenta) del Tercer Trimestre de 2019, incluyendo las Cuentas de Orden Contables Y Presupuestarias
- N) Balanza de Comprobación Detallada al Cuarto Nivel (Cuenta), Acumulada de 01 De enero al 30 De septiembre de 2019, incluyendo las Cuentas de Orden Contables Y Presupuestarias.
- O) Informe O Dictamen de los Profesionales de Auditoría Independientes.

The background of the page is composed of several overlapping geometric shapes. At the top, there is a dark brown triangle on the left and a large area with diagonal green and white stripes on the right. Below these, a white shape points downwards towards the center. At the bottom, there is a green area on the left, a brown trapezoidal shape in the middle, and a green area with diagonal green and white stripes on the right. In the bottom right corner, there is a small logo consisting of a stylized white shape inside a dark circle, with some text below it that is too small to read.

ESTADO DE SITUACIÓN FINANCIERA AL 30
DE SEPTIEMBRE DE 2019

SECRETARÍA EJECUTIVA DEL SISTEMA AUTÓNOMO DE FOMENTO DEL ESTADO DE GUERRERO
Estado de Situación Financiera

al 30 de septiembre de 2019 y al 31 de diciembre de 2019

ACTIVO	2019	2018	Passivo	2019	2018
Activo Circulante			Passivo Circulante		
Cuentas y Efectivos	2,027,273.01	1,299,822.46	Cuentas por Pagar a Corto Plazo	2,212,188.32	1,449,248.38
Cuentas y Rendidos Efectivos e Ingresos	80,624.24	41,581.77	Comercios por Pagar a Corto Plazo	0.00	0.00
Provisiones a Recibir Bienes e Ingresos	20,445.23	0.00	Provisiones a Corto Plazo de la Unidad Pública a Largo Plazo	0.00	0.00
Provisiones	0.00	0.00	Saldo y Saldo de Corto Plazo	0.00	0.00
Provisiones	0.00	0.00	Provisiones a Corto Plazo	0.00	0.00
Saldo deudas por Rendidos e Cobros de Bienes e Ingresos	0.00	0.00	Provisiones y Saldo de Terceros en Deuda por Administración a Corto Plazo	0.00	0.00
Otros Activos Circulantes	0.00	0.00	Provisiones a Corto Plazo	0.00	0.00
			Otros Pasivos a Corto Plazo	0.00	0.00
Total del Activo Circulante	2,088,342.47	1,441,404.42	Total del Pasivo Circulante	2,212,188.32	1,449,248.38
Activo No Circulante			Activo No Circulante		
Impuestos Prepagados a Largo Plazo	0.00	0.00	Cuentas por Pagar a Largo Plazo	0.00	0.00
Participación y Préstamos a Largo Plazo	42,500.00	52,500.00	Disposiciones por Pagar a Largo Plazo	0.00	0.00
Bonos, Cuentas, Ingresos Bursátiles y Contratos por Prevenir	0.00	0.00	Deuda Pública a Largo Plazo	0.00	0.00
Bonos Municipales	2,277,173.24	2,299,244.87	Provisiones a Largo Plazo	0.00	0.00
Impuestos Intergubernales	0.00	0.00	Provisiones a Largo Plazo	0.00	0.00
Depositos, Ordenes e Inversiones Acumuladas de Bienes	184,822.33	-111,000.00	Provisiones y Saldo de Terceros en Deuda por Administración a Largo Plazo	0.00	0.00
Autos e Ingresos	0.00	0.00	Provisiones a Largo Plazo	0.00	0.00
Saldo deudas por Rendidos e Ingresos de Activos No Circulantes	0.00	0.00	Saldo de Pasivos No Circulantes	0.00	0.00
Otros Activos no Circulantes	0.00	0.00			
Total del Activo No Circulante	2,477,022.71	2,188,424.87	Total del Pasivo	2,212,188.32	1,449,248.38
Total del Activo	4,565,365.18	3,629,829.29	PASIVO PÚBLICO PATRIMONIAL		
			Reserva Pública Patrimonial	0.00	0.00
			Contribuciones	0.00	0.00
			Aportaciones	0.00	0.00
			Donaciones de Capital	0.00	0.00
			Aportación de la Hacienda Pública Patrimonial	0.00	0.00
			Hacienda Pública Patrimonial	2,285,111.64	2,175,789.72
			Reserva	1,042,742.69	1,173,189.72
			Reserva de Ejecución Anual	2,175,184.75	0.00
			Reserva	0.00	0.00
			Reserva	0.00	0.00
			Reserva de Resultados de Ejecución Anual	1,071.80	0.00
			Saldo a creditores de la Hacienda Pública Patrimonial	0.00	0.00
			Reserva por Préstamos Municipales	0.00	0.00
			Reserva por Ingresos de Activos no Municipales	0.00	0.00
			Total Hacienda Pública Patrimonial	2,285,111.64	2,175,789.72
			Total del Pasivo y Hacienda Pública Patrimonial	4,497,380.16	3,625,038.10

Bajo protesta de decir verdad declaramos que los Estados Financieros y sus notas, son razonablemente correctos y son responsabilidad del emisor.

C.P. LEYDI MORALES ANTONIO HERRERA
Subdirectora de Contabilidad

C.P. ROSARIO MELINA MARTINEZ
Directora de Administración y Finanzas

RITO DE MANUEL DEL NAVARRO
Secretaría Técnico



The background of the page is composed of several overlapping geometric shapes. At the top, there is a dark brown triangle on the left and a large area with diagonal stripes in shades of green and brown on the right. Below these, a white trapezoidal shape points downwards. In the lower half, there are more overlapping shapes: a light brown trapezoid, a grey trapezoid, a yellow triangle, a green triangle with diagonal stripes, and a large green trapezoid at the bottom. In the bottom right corner, there is a small circular logo with a stylized 'A' and some text below it.

ESTADO DE ACTIVIDADES DEL TERCER
TRIMESTRE DE 2019

SECRETARÍA EJECUTIVA DEL INSTITUTO ANTICORUPCIÓN DEL ESTADO DE QUANTANA ROO
Estado de Actividades
Del 01 de Julio al 30 de Septiembre de 2019 y 2018

	2019	2018
INGRESOS Y OTROS BENEFICIOS		
Ingresos de Gestión:		
Impuestos	8.88	0.00 (0A.1)
Costos y Apoyos de Seguridad Social	0.00	0.00
Contribuciones de Mejoras	0.00	0.00
Donaciones	0.00	0.00
Percepciones	0.00	0.00
Aportaciones	0.00	0.00
Percepción por Venta de Bienes y Prestación de Servicios	0.00	0.00
Participaciones, Aportaciones, Contribuciones, Incentivos Derivados de la Colaboración Penal, Fondos Derivados de Aportaciones, Transferencias, Apoyos, Subsidios y Subvenciones, y Percepciones y Jubilaciones	7,093,094.85	8,017,332.00 (0A.2)
Participaciones, Aportaciones, Contribuciones, Incentivos Derivados de la Colaboración Penal y Fondos Derivados de Aportaciones	0.00	0.00
Transferencias, Apoyos, Subsidios y Subvenciones y Percepciones y Jubilaciones	7,093,094.85	8,017,332.00
Otros Ingresos y Beneficios:		
Ingresos Propios	79.89	88,300.32 (0A.3)
Incentivos por Voluntad de Incentivos	0.00	0.00
Incentivos al Egreso de Estudiantes por Fomento a Estudios e Investigaciones	0.00	0.00
Dieminuto del Estado de Prisiones	0.00	0.00
Otros Ingresos y Beneficios Idios	0.00	0.00
Total de Ingresos y Otros Beneficios	7,093,094.87	8,095,632.32
GASTOS Y OTROS PERJUICIOS		
Gastos de Mantenimiento:		
Recepción Personal	6,816,064.77	8,008,833.61 (0A.4)
Alimentación y Servicios	0,291,043.74	4,609,490.28
Servicios Generales	227,343.88	281,712.88
Transferencias, Apoyos, Subsidios y Otros Ayudas:	1,088,185.28	1,027,491.10
Transferencias Internas y Asignaciones al Sector Público	0.00	0.00
Transferencias al Sector del Sector Público	0.00	0.00
Subsidios y Subvenciones	0.00	0.00
Apoyos Idios	0.00	0.00
Percepción y Jubilaciones	2.00	0.00
Transferencias a Participaciones, Medios y Cuotas Análogas	0.00	0.00
Transferencias a la Seguridad Social	0.00	0.00
Donativos	0.00	0.00
Transferencias al Extranjero	0.00	0.00
Participaciones y Aportaciones:		
Participaciones	9.89	0.00
Aportaciones	0.00	0.00
Contribuciones	0.00	0.00
Intereses, Dividendos y Otros Gastos de la Deuda Pública:		
Intereses de la Deuda Pública	0.00	0.00
Comisiones de la Deuda Pública	0.00	0.00
Gastos de la Deuda Pública	0.00	0.00
Costos por Distribución	0.00	0.00
Apoyos Financieros	0.00	0.00
Otros Gastos y Perjuicios Extraordinarios:		
Extrajudiciales, Depreciaciones, Deterioros, Obsolescencia y Avaluos	168,882.83	0.00
Percepciones	168,882.89	0.00
Distribución de Incentivos	0.00	0.00
Alquiler por Instalación de Estaciones por Fomento a Estudios e Investigaciones	0.00	0.00
Alquiler por Instalación de Estaciones	0.00	0.00
Otros Gastos	0.00	0.00
Inversión Pública:		
Inversión Pública en Capitalización	0.00	0.00
Total de Gastos y Otros Perjuicios	8,994,935.88	9,308,833.61
Reservados del Ejercicio (Administrativos)	116,091.17	168,091.21

Bajo protesta de decir verdad declaramos que los Estados Financieros y sus notas, son razonablemente correctos y son responsabilidad del emisor.


C.P. LEYDY MORALES ALVARO HERNANDEZ


Subdirector de Contabilidad


C.P. ROSA MARCELA MARTINEZ

Directora Administrativa y Finanzas


MTRD. JOSE MANUEL DEL NABARRO

Secretario Técnico

The background features abstract geometric shapes in shades of brown, olive green, tan, and dark green. Some areas are filled with diagonal stripes. The central text is set against a plain white background.

ESTADO DE ACTIVIDADES ACUMULADO DEL
01 DE ENERO AL 30 DE SEPTIEMBRE DE 2019

SECRETARÍA EJECUTIVA DEL SISTEMA AUTOCORRECCIÓN DEL ESTADO DE GUAYULA DE ZARAGOZA
Estado de Actividades
 Del 01 de enero al 30 de septiembre de 2019 y 2018

	2019	2018
INGRESOS Y OTROS BENEFICIOS		
Ingreso de Gestión		
Ingresos	3.88	8.88 (E) 11
Cuentas y Apuntes de Seguridad Social	0.00	0.00
Contribuciones de Múltiples	0.00	0.00
Donativos	0.00	0.00
Productos	0.00	0.00
Apoyos/Incentivos	0.00	0.00
Ingresos por Venta de Bienes y Protección de Bienes	0.00	0.00
Participaciones, Aportaciones, Contribuciones, Incentivos, Donativos de la Gobernación Fiscal, Fondo Directo de Apuntes, Transferencias, Asignaciones, Subsidios y Subvenciones, y Percepciones y Jubilaciones	21,476,418.96	25,001,444.87 (E) 2
Participaciones, Asignaciones, Contribuciones, Incentivos, Donativos de la Gobernación Fiscal y Fondo Directo de Apuntes	0.00	0.00
Transferencias, Asignaciones, Subsidios y Subvenciones, y Percepciones y Jubilaciones	21,476,418.96	25,001,444.87
Otros Ingresos y Beneficios	34,884.84	59,873.48 (E) 3
Ingresos Financieros	121.28	59,873.48
Incremento por Valuación de Inventarios	0.00	0.00
Distribución del Fondo de Estimaciones por Pérdida o Déficit u Obsolescencia	0.00	0.00
Disminución del Estado de Previsión	0.00	0.00
Otros Ingresos y Beneficios Varíos	34,883.73	0.00
Total de Ingresos y Otros Beneficios	21,511,273.86	25,061,318.36
GASTOS Y OTRAS PÉRDIDAS		
Gastos de Funcionamiento		
Servicios Personales	20,554,651.88	17,796,161.98 (E) 4
Materiales y Suministros	16,407,448.25	12,438,000.96
Servicios Generales	807,448.21	408,533.83
Transferencias, Asignaciones, Subsidios y Otros Ayudas	5,819,637.57	3,363,231.64
Transferencias Interiores y Asignaciones al Centro Público	0.00	0.00
Transferencias al Estado del Sector Público	0.00	0.00
Subsidios y Subvenciones	0.00	0.00
Ayudas Sociales	0.00	0.00
Percepciones y Jubilaciones	0.00	0.00
Transferencias e Incentivos, Materiales y Contratos Analógicos	0.00	0.00
Transferencias a la Seguridad Social	0.00	0.00
Donativos	0.00	0.00
Transferencias al Exterior	0.00	0.00
Participaciones y Aportaciones	0.00	0.00
Participaciones	0.00	0.00
Aportaciones	0.00	0.00
Otros	0.00	0.00
Inventarios, Subsidios y Otros Gastos de la Deuda Pública		
Intereses de la Deuda Pública	0.00	0.00
Comisiones de la Deuda Pública	0.00	0.00
Gastos de la Deuda Pública	0.00	0.00
Costo por Coberturas	0.00	0.00
Apoyos Financieros	0.00	0.00
Otros Gastos y Pérdidas Extraordinarias	0.00	0.00
Extracciones, Desmantelamiento, Deterioros, Obsolescencia y Avaluos	431,424.86	8.88
Provisiones	431,121.98	0.00
Disminución de Inventarios	0.00	0.00
Aumento por liquidación de Subvenciones por Pérdida o Déficit u Obsolescencia	0.00	0.00
Aumento por Subvenciones de Previsión	0.00	0.00
Otros Gastos	0.00	0.00
Operación Pública	0.00	0.00
Transferencias Públicas no Contabilizadas	0.00	0.00
Total de Gastos y Otras Pérdidas	39,495,603.21	37,198,791.88
Resultados del Ejercicio (Abono/Carácter)	1,015,710.65	6,862,526.41

Bajo protesta de decir verdad declaramos que los Estados Financieros y sus notas, son razonablemente correctos y son responsabilidad del emisor.

C.P. LEYDY VERGARA LÓPEZ
 Subdirectora de Contabilidad

C.P. ROSALBA MEDINA MARTÍNEZ
 Directora Administrativa y Financiera

M.P. JOSÉ MANUEL DE HARO
 Secretario Técnico



ESTADO DE VARIACIÓN EN LA HACIENDA
PÚBLICA DEL TERCER TRIMESTRE DE 2019

INFORMACIÓN CUALITATIVA: SÍNTESIS DE EJECUCIÓN DEL ESTADO DE CONTABILIDAD FINANCIERA

Informe de Avance en la Hacienda Pública
Del 01 de Julio al 30 de Septiembre de 2019

Concepto	Hacienda Pública / Patrimonio Consolidado	Hacienda Pública / Patrimonio Consolidado de Ejecución Anterior	Hacienda Pública / Patrimonio Consolidado del Ejercicio	Exceso o Insuficiencia en la Actualización de la Hacienda Pública / Patrimonio	Total
Hacienda Pública / Patrimonio Consolidado hasta el 30 de 2019 (EJAF-1)	0.00				0.00
Aportaciones	0.00				0.00
Comisiones de Capital	0.00				0.00
Ajustamiento de la Hacienda Pública/ Patrimonio	0.00				0.00
Hacienda Pública / Patrimonio Consolidado hasta de 2018		1,192,883.16	0.00		1,192,883.16
Resultados del Ejercicio (Ingresos/egresos)			0.00		0.00
Resultados de Ejercicios Anteriores		2,173,289.72			2,173,289.72
Reservas	0.00				0.00
Modificaciones de Resultados de Ejercicios Anteriores	0.00				0.00
Exceso o Insuficiencia en la Actualización de la Hacienda Pública / Patrimonio hasta de 2019				0.00	0.00
Resultado por Transferencia Monetaria				0.00	0.00
Resultado por Transferencia de Activos no Monetarios				0.00	0.00
Hacienda Pública / Patrimonio hasta Final al 30 de junio de 2019	0.00	1,193,902.16	0.00	0.00	1,193,902.16
Exceso o Insuficiencia en la Hacienda Pública / Patrimonio Consolidado hasta 30 de 2019	0.00				0.00
Excesos	0.00				0.00
Excesos de Capital	0.00				0.00
Ajustamiento de la Hacienda Pública/ Patrimonio	0.00				0.00
Excesos de la Hacienda Pública / Patrimonio Consolidado hasta de 2019 (EJAF-2)		1,174,789.72	-1,728,811.24		1,386,178.48
Resultados del Ejercicio (Ingresos/egresos)		0.00	1,046,772.88		1,046,772.88
Resultados de Ejercicios Anteriores		1,174,789.72	-1,174,789.72		0.00
Reservas	0.00				0.00
Reservas	0.00		0.00		0.00
Modificaciones de Resultados de Ejercicios Anteriores	0.00		0.00		0.00
			-657.96		-657.96
Exceso en el Exceso o Insuficiencia en la Actualización de la Hacienda Pública / Patrimonio hasta de 2019				0.00	0.00
Resultado por Transferencia Monetaria				0.00	0.00
Resultado por Transferencia de Activos no Monetarios				0.00	0.00
Hacienda Pública / Patrimonio hasta Final al 30 de septiembre de 2019	0.00	4,386,763.88	-1,193,811.22	0.00	3,192,952.66

Bajo protesta de decir verdad declaramos que los Estados Financieros y sus notas, son razonablemente correctos y son responsabilidad del emisor.

C.P. LEYDY VERGARA ANTONIO HERNANDEZ

Subdirector de Contabilidad

C.P. ROSARIO MEDINA MARTINEZ

Directora de Planeación, Presupuesto y Finanzas

SR. JOSÉ MANUEL DEL NAVARRO

Secretario Técnico

The background of the page is composed of several overlapping geometric shapes. At the top, there is a dark brown triangle on the left and a large area with diagonal stripes in shades of green and brown. Below these, a white shape points downwards. At the bottom, there is a green area on the left, a tan shape, a grey shape, a yellow triangle, and a green area with diagonal stripes on the right.

ESTADO DE CAMBIOS EN LA SITUACIÓN
FINANCIERA DEL TERCER TRIMESTRE DE
2019

SECRETARÍA EJECUTIVA DEL SISTEMA FINANCIERO DEL ESTADO DE GUAFALA DE SERRAVALLE
Reporte de Operación en la Hacienda Pública
Del 01 de julio al 30 de septiembre de 2019

ACTIVO	Origen	Aplicación
Activo Circulante	3,282,212.91	3.00
Efectivo y Ecuivalentes	818,236.81	3.00
Derechos a Recibir (Efectivo o Ecuivalentes)	852,883.84	3.00
Derechos a Recibir Bienes o Servicios	42,231.25	3.00
Inventarios	14,459.62	3.00
Atenciones	0.29	3.00
Reembolso por Fideicomiso o Depósito de Activo Circulante	0.55	3.00
Otros Activos Circulantes	0.92	3.00
Otros Activos Circulantes	0.00	3.00
Activo No Circulante	3,347,987.10	3.00
Instituciones Financieras a Largo Plazo	0.00	3.00
Derechos a Recibir Efectivo o Ecuivalentes a Largo Plazo	82,268.00	3.00
Bienes Inmuebles, Infraestructura y Construcciones en Proceso	3.00	3.00
Bienes Muebles	3.00	3.00
Activos Intangibles	2,290,244.87	3.00
Depreciación, Deterioro y Amortización acumulada de Bienes	0.00	3.00
Activos Ilíquidos	49,342.43	3.00
Reembolso por Fideicomiso o Depósito de Activo no Circulante	0.00	3.00
Otros Activos no Circulantes	0.00	3.00
Otros Activos no Circulantes	0.00	3.00
PASIVO		
Pasivo Circulante	3.00	1,200,822.77
Cuentas por Pagar a Corto Plazo	3.00	1,200,822.77
Documentos por Pagar a Corto Plazo	3.00	1,200,822.77
Proveedores a Corto Plazo de la Hacienda Pública-Largo Plazo	3.00	3.00
Títulos y Valores a Corto Plazo	0.00	3.00
Pasivos Diferidos a Corto Plazo	0.00	3.00
Fondos y Bienes de Terceros en Gerencia y/o Administración a Corto Plazo	0.00	3.00
Provisiones a Corto Plazo	0.00	3.00
Otros Pasivos a Corto Plazo	0.00	3.00
Otros Pasivos a Corto Plazo	0.00	3.00
Pasivo No Circulante	3.00	3.00
Cuentas por Pagar a Largo Plazo	3.00	3.00
Documentos por Pagar a Largo Plazo	3.00	3.00
Cuentas Públicas a Largo Plazo	3.00	3.00
Pasivos Diferidos a Largo Plazo	3.00	3.00
Fondos y Bienes de Terceros en Gerencia y/o Administración a Largo Plazo	3.00	3.00
Provisiones a Largo Plazo	3.00	3.00
Provisiones a Largo Plazo	3.00	3.00
HACIENDA PÚBLICA/PATRIMONIO		
Hacienda Pública/Patrimonio Circulante	3.00	2,881,200.14
Aperturas	3.00	3.00
Donaciones de Capital	3.00	3.00
Adquisición de la Hacienda Pública/Patrimonio	3.00	3.00
Adquisición de la Hacienda Pública/Patrimonio	3.00	3.00
Hacienda Pública/Patrimonio Generado	3.00	3,065,389.14
Resultados del Ejercicio (Años Deterioro)	3.00	3,067,756.55
Resultados de Ejercicios Anteriores	0.00	3.00
Reservas	0.00	3.00
Reservas	0.00	3.00
Revaloraciones de Resultados de Ejercicios Anteriores	3.00	3,521.59
Estado o Situación en la Activación de la Hacienda Pública/Patrimonio	3.00	3.00
Resultado por Pérdida Monetaria	3.00	3.00
Resultado por Transferencia de Activo no Monetario	3.00	3.00

Bajo protesta de decir verdad declaramos que los Estados Financieros y sus notas, son razonablemente correctos y son responsabilidad del emisor.

C.P. LEYDY YANIRA ANTONIO HERNANDEZ

Subdirectora de Hacienda

C.P. FRANCISCO MARTÍNEZ

Director de Administración y Finanzas

Mtro. JOSÉ MANUEL DEL NAVARRO

Secretario Técnico

The background of the page is composed of several overlapping geometric shapes. At the top, there is a dark brown triangle on the left and a large area with diagonal green and white stripes on the right. Below these, a white trapezoidal shape points downwards. In the lower half, there is a grey trapezoid, a tan trapezoid, a yellow triangle, and a green trapezoid with diagonal green and white stripes. At the bottom, there is a solid green trapezoid.

ESTADO DE FLUJOS DE EFECTIVO DEL
TECER TRIMESTRE DE 2019

SECRETARÍA EJECUTIVA DEL SISTEMA ANTICORRUPCIÓN DEL ESTADO DE COAHUILA DE ZARAGOZA

Estado de Flujos de Efectivo

Del 01 de julio al 30 de septiembre de 2019 y 2018

Concepto	2019	2018
Flujos de Efectivo de las Actividades de Operación		
Origen		
Impuestos	7,180,664.97	27,660,434.09
Cuentas y Aportaciones de Seguridad Social	0.00	0.00
Contribuciones de Mejoras	0.00	0.00
Derechos	0.00	0.00
Productos	0.00	0.00
Aprovechamientos	0.00	149,627.69
Ingresos por Venta de Bienes y Prestación de Servicios	0.00	0.00
Participaciones, Aportaciones, Convenios, Incentivos Derivados de la Colaboración Fiscal y Fondos Distintos de Aportaciones	7,054.99	0.00
Transferencias, Asignaciones, Subsidios y Subvenciones, y Pensiones y Jubilaciones	0.00	0.00
Otros Orígenes de Operación	7,093,599.96	26,923,964.35
Aplicación	0.00	776,842.05
Flujos Netos de Efectivo por Actividades de Operación	6,519,923.14	24,215,306.74
Servicios Personales	5,086,789.08	16,499,443.29
Materiales y Suministros	242,273.31	597,727.19
Servicios Generales	1,470,993.57	5,048,186.25
Transferencias Internas y Asignaciones al Sector Público	0.00	0.00
Transferencias al resto del Sector Público	0.00	0.00
Subsidios y Subvenciones	0.00	0.00
Ayudas Sociales	0.00	0.00
Pensiones y Jubilaciones	0.00	70,000.50
Transferencias a Fideicomisos, Mandatos y Contratos Anticipados	0.00	0.00
Transferencias a la Seguridad Social	0.00	0.00
Donativos	0.00	0.00
Transferencias al Exterior	0.00	0.00
Participaciones	0.00	0.00
Aportaciones	0.00	0.00
Cámenos	0.00	0.00
Otras Aplicaciones de Operación	-280,132.82	0.00
Flujos Netos de Efectivo por Actividades de Operación	580,731.83 (difer.)	3,635,077.35
Flujos de Efectivo de las Actividades de Inversión		
Origen		
Bienes Inmuebles, Infraestructura y Construcciones en Proceso	0.00	0.00
Bienes Muebles	0.00	0.00
Otros Orígenes de Inversión	0.00	0.00
Aplicación		
Bienes Inmuebles, Infraestructura y Construcciones en Proceso	39,984.79	2,236,244.67
Bienes Muebles	0.00	0.00
Otras Aplicaciones de Inversión	39,984.79 (difer.)	2,236,244.67
Flujos Netos de Efectivo por Actividades de Inversión	-39,984.79	-2,236,244.67


SECRETARÍA EJECUTIVA DEL SISTEMA ANTICORRUPCIÓN DEL ESTADO DE COAHUILA DE ZARAGOZA
Estado de Flujos de Efectivo
Del 01 de julio al 30 de septiembre de 2019 y 2018

Concepto	2019	2018
Flujo de Efectivo de las Actividades de Financiamiento		
Origen	0.00	0.00
Endeudamiento Neto	0.00	0.00
Interno	0.00	0.00
Externo	0.00	0.00
Otros Origenes de Financiamiento	0.00	0.00
Aplicación	0.00	0.00
Servicios de la Deuda	0.00	0.00
Interno	0.00	0.00
Externo	0.00	0.00
Otras Aplicaciones de Financiamiento	0.00	0.00
Incremento/Disminución Nota en el Efectivo y Equivalentes al Efectivo	540,747.04	1,398,832.68
Efectivo y Equivalentes al Efectivo al Inicio del Ejercicio	2,016,325.57	0.00
Efectivo y Equivalentes al Efectivo al Final del Ejercicio	2,557,072.61 (EFE)	1,398,832.68

Bajo protesta de decir verdad declaramos que los Estados Financieros y sus notas, son razonablemente correctos y son responsabilidad del emisor.


 C.P. LEDY VERÓNICA ARANGO HERNÁNDEZ
 Subdirectora de Contabilidad


 C.P. ROSALÍO MEDINA MARTÍNEZ
 Director de Administración y Finanzas


 Mtro. JOSÉ MANUEL DEL MURO
 Secretario Técnico

The background of the page is composed of several overlapping geometric shapes. At the top, there is a dark brown triangle on the left and a green and white striped triangle on the right. Below these, a large white trapezoidal shape is centered. At the bottom, there is a green triangle on the left, a grey triangle in the middle, and a green and white striped triangle on the right. The overall design is modern and abstract.

ESTADO ANALÍTICO DEL ACTIVO DEL
TERCER TRIMESTRE DE 2019

SECRETARÍA EJECUTIVA DEL SISTEMA AUTOCORRIPICIÓN DEL ESTADO DE COAHUILA DE ZARAGOZA

Estado Análisis del Activo

Del 01 de julio al 30 de septiembre de 2019

Concepto	Saldo Inicial 1	Cargos del Periodo 2	Abonos del Periodo 3	Saldo Final 4 (1+2-3)	Verificación del Periodo (4-1)
ACTIVO	5,979,843.07	39,736,337.44	33,376,812.83	8,439,368.18	368,524.81
Activo Circulante	3,142,999.83	20,728,337.44	20,210,249.80	2,661,167.47	826,667.84
Efectivo y Equivalencias	2,016,325.87	13,399,366.75	12,958,851.74	2,667,072.01	540,747.04
Derechos a Recibir Efectivo o Equivalentes	81,879.31	7,322,836.60	7,337,788.44	83,620.93	-2,249.78
Derechos a Recibir Bienes o Servicios	43,894.95	0.00	14,409.80	29,445.39	-14,409.80
Inventarios	0.00	0.00	0.00	0.00	0.00
Anticipo	0.00	0.00	0.00	0.00	0.00
Estimación por Pérdida o Detractor de Activos Circulantes	0.00	0.00	0.00	0.00	0.00
Otros Activos Circulantes	0.00	0.00	0.00	0.00	0.00
Activo No Circulante	2,837,783.74	0.00	166,563.03	2,771,280.71	-166,563.03
Inversiones Financieras a Largo Plazo	0.00	0.00	0.00	0.00	0.00
Derechos a Recibir Efectivo o Equivalentes a Largo Plazo	62,930.00	0.00	0.00	62,930.00	0.00
Bienes Inmuebles, Infraestructura y Construcciones en Proceso	0.00	0.00	0.00	0.00	0.00
Bienes Muebles	3,257,173.29	0.00	0.00	3,257,173.29	0.00
Activos Intangibles	0.00	0.00	0.00	0.00	0.00
Depreciación, Deterioro y Amortización Acumulada de Bienes	-381,888.55	0.00	166,563.03	-548,452.34	-166,563.03
Activos Diferidos	0.00	0.00	0.00	0.00	0.00
Estimación por Pérdida o Detractor de Activos no Circulantes	0.00	0.00	0.00	0.00	0.00
Otros Activos no Circulantes	0.00	0.00	0.00	0.00	0.00

Bajo protesta de decir verdad declaramos que los Estados Financieros y sus notas, son razonablemente correctos y son responsabilidad del emisor.

C.P. LEYDY VERÓNICA ANTONIO HERRERA


Subdirectora de Contabilidad

C.P. ROSARIO MEDINA MARTÍNEZ

Directora de Administración y Finanzas

ESTEBAN JOSÉ MANUEL DEL MAURO

Secretario Técnico



ESTADO ANALÍTICO DE LA DEUDA Y OTROS
PASIVOS, DEL TERCER TRIMESTRE DE 2019


SECRETARÍA EJECUTIVA DEL SISTEMA ANTICORRUPCIÓN DEL ESTADO DE COAHUILA DE ZARAGOZA
Estado Analítico de la Deuda y Otros Pasivos
Del 01 de Julio al 30 de septiembre de 2019

Denominación de las Deudas	Moneda de Contratación	Institución o País Acreedor	Saldo Inicial del Periodo	Saldo Final del Periodo
DEUDA PÚBLICA				
Corto Plazo				
Deuda Interna				
Instituciones de Crédito	Peso		0.00	0.00
Títulos y Valores	Peso		0.00	0.00
Arrendamientos Financieros	Peso		0.00	0.00
Deuda Externa				
Organismos Financieros Internacionales	Peso		0.00	0.00
Deuda Bilateral	Peso		0.00	0.00
Títulos y Valores	Peso		0.00	0.00
Arrendamientos Financieros	Peso		0.00	0.00
Subtotal Corto Plazo			0.00	0.00
Largo Plazo				
Deuda Interna				
Instituciones de Crédito	Peso		0.00	0.00
Títulos y Valores	Peso		0.00	0.00
Arrendamientos Financieros	Peso		0.00	0.00
Deuda Externa				
Organismos Financieros Internacionales	Peso		0.00	0.00
Deuda Bilateral	Peso		0.00	0.00
Títulos y Valores	Peso		0.00	0.00
Arrendamientos Financieros	Peso		0.00	0.00
Subtotal Largo Plazo			0.00	0.00
Otros Posivos	Peso	México	1,967,171.60	2,215,196.53
Total Deuda y Otros Pasivos			1,967,171.60	2,215,196.53

Bajo protesta de decir verdad declaramos que los Estados Financieros y sus notas, son razonablemente correctos y son responsabilidad del emisor.


 C.P. LEYDY VICTORIA ANTONINO HERNÁNDEZ
 Subdirector de Contabilidad


 C.P. ROSALVA ESTELMA MARTÍNEZ
 Director de Contabilidad y Finanzas


 MTR. JOSÉ MANUEL GIL NAVARRO
 Secretario Técnico



The background of the page is composed of several overlapping geometric shapes. At the top, there is a dark brown triangle on the left and a large area with diagonal green and white stripes on the right. Below these, a large white trapezoidal shape is centered. At the bottom, there is a dark green shape on the left, a brown trapezoid in the middle, and a green and white striped trapezoid on the right.

INFORME SOBRE PASIVOS CONTIGENTES AL
30 DE SEPTIEMBRE DE 2019

Secretaría Ejecutiva del Sistema Estatal Anticorrupción del Estado de Coahuila
Informe Sobre Pasivos Contingentes
Del 01 de enero al 30 de septiembre de 2019
(pesos)

Cuenta	Concepto	Importe
Total, de Pasivos Contingentes	N/A	0.00

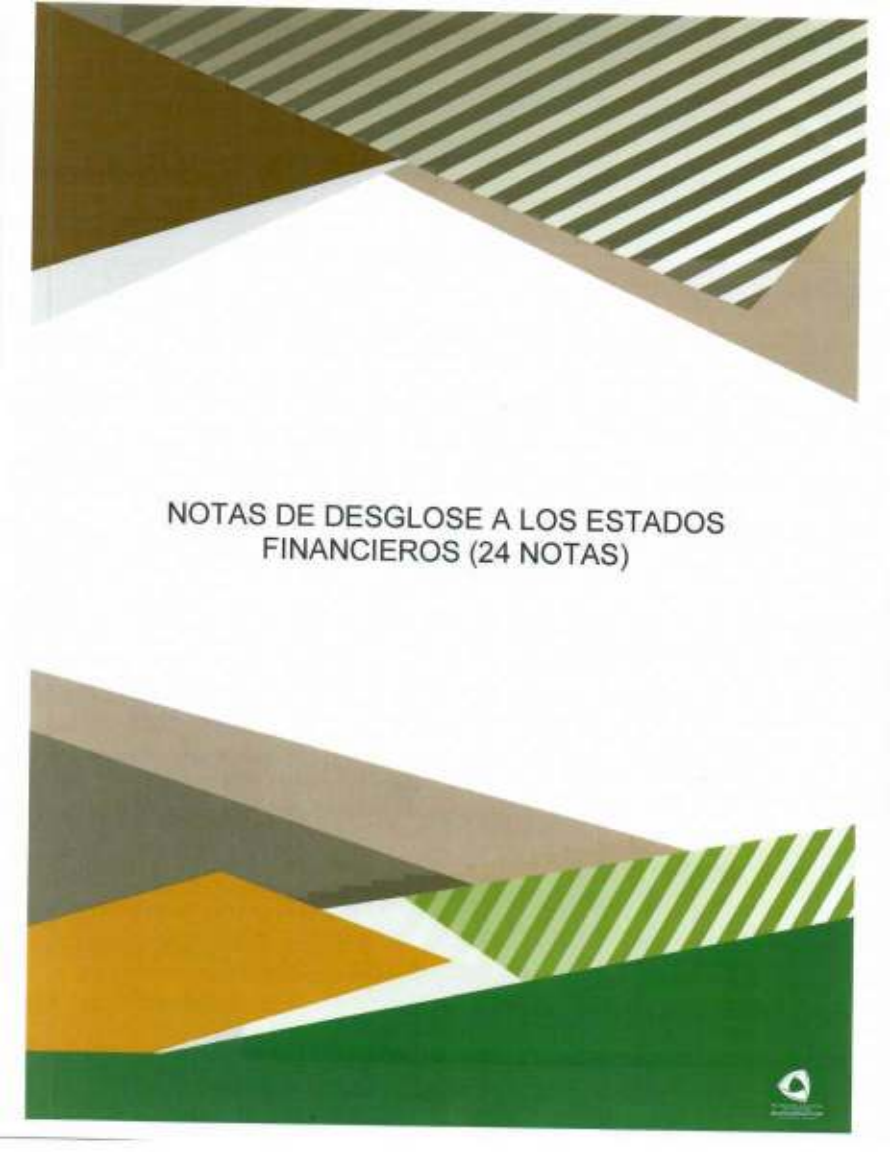
Al cierre del tercer trimestre, la Secretaría Ejecutiva Anticorrupción del Estado de Coahuila, no cuenta con Pasivos Contingentes.

Bajo protesta de decir verdad declaramos que los Estados Financieros y sus notas, son razonablemente correctos y son responsabilidad del emisor.


C.P. LEYDI VERA DE ANTONIO HERNANDEZ
Subdirectora de Contabilidad


C.P. RICARDO MEDINA MARTINEZ
Director de Administración y Finanzas


C. PROF. JOSÉ MANUEL DEL ARRIERO
Secretario Técnico

The background of the page is an abstract composition of geometric shapes. At the top, there are diagonal stripes in shades of green and brown. Below this, a large white triangular shape points downwards. The bottom section features a mix of solid colors (brown, grey, orange, green) and diagonal stripes (green and white).

NOTAS DE DESGLOSE A LOS ESTADOS
FINANCIEROS (24 NOTAS)

INFORMACIÓN CONTABLE
NOTAS A LOS ESTADOS FINANCIEROS

INFORME DE AVANCE DE GESTIÓN FINANCIERA AL 30 DE SEPTIEMBRE DEL 2019 (CIFRAS EXPRESADAS EN PESOS)

Con el propósito de dar cumplimiento al Artículo 46 fracción I inciso g) de la LGCG y Capítulo VII del Manual de Contabilidad Gubernamental, los entes públicos deben presentar Notas con los Estados Financieros, las cuales tienen la obligación de revelar y proporcionar información adicional que amplíe y de significado a los datos contenidos en los reportes. Los Estados Financieros y sus Notas se prepararon de acuerdo con lo establecido en la Ley General de Contabilidad Gubernamental, la Normatividad emitida por el Consejo Nacional de Armonización Contable (CONAC) y demás disposiciones legales aplicables.

A continuación, se presentan los tres tipos de notas, las cuales son:

- a) Notas de desglose
- b) Notas de memoria
- c) Notas de gestión administrativa

a) NOTAS DE DESGLOSE

l) NOTAS AL ESTADO DE SITUACIÓN FINANCIERA

Activo

Efectivo y Equivalentes

ESF 01. La entidad no cuenta con inversiones a plazo. La integración al 30 de septiembre de 2019 se refiere a los recursos que dispone la entidad quedando como sigue:

CUENTA	Ai 30 de septiembre 2019 (Pesos)	Ai 31 de diciembre 2018 (pesos)	TIPO
Efectivo	0.00	16,609.00	
Fondo Revólvente Servicios Generales	0.00	10,000.00	
Bancos/Tesorería	2,557,072.61	1,398,832.66	
BBVA BANCOMER 111321951	510,563.23	1,360,036.82	
BBVA BANCOMER 111323665	1,850,879.78	23,796.88	Productiva
BBVA BANCOMER 111323962	195,629.60	0.00	Productiva
Total de Efectivo y Equivalentes	\$ 2,557,072.61	\$1,398,832.66	Productiva

Derechos a recibir Efectivo y Equivalentes y Bienes o Servicios a Recibir

ESF 02. Se informa los montos pendientes de cobro de este trimestre:

CUENTA	VENCIMIENTO	2019 (Pesos)	2018 (Pesos)
Deudores Diversos por cobrar a corto plazo		67,629.63	41,581.77
Gastos a comprobar empleados	Menor de 90 días	67,629.63	41,581.77
Deudores por anticipos de la Tesorería a Corto Plazo		13,000.00	0.00
Fondo revólvente servicios generales	Menor de 90 días	13,000.00	0.00
SUMA		\$ 80,629.63	\$ 41,581.77

ESF 03. A continuación, se detallan las cuentas que pertenecen a los derechos a recibir efectivo o equivalentes correspondientes al segundo trimestre del presente año:

CUENTA	VENCIMIENTO	2019 (Pesos)	2018 (Pesos)
Anticipo a Proveedores por adquisición de bienes y prestación De Servicios a corto plazo-proveedoras de servicio		443.90	0.00
Gerson Garcia Romero	Menor de 90 días	443.90	0.00
Otros Derechos a Recibir Bienes o Servicios a Corto Plazo		26,001.83	0.00
Seguros Ve por más S.A.	Menor de 365 días	25,557.83	0.00
SUMA		\$ 26,445.73	\$ 0.00

Bienes Disponibles para su Transformación o Consumo (Inventarios)

ESF 04. Esta nota no le aplica a esta Secretaría, ya que no realiza ningún proceso de transformación y/o elaboración de bienes.

ESF 05. De la cuenta Almacén se informará acerca del método de valuación, así como la conveniencia de su aplicación. Adicionalmente, se revelará el impacto en la información financiera por cambios en el método.

CUENTA	NOMBRE DE LA CUENTA	MONTO	MÉTODO	CONVENIENCIA DE APLICACIÓN	IMPACTO DE INFORMACIÓN FINANCIERA
1151	Almacén de materiales y suministros de consumo	-	N/A	N/A	N/A

Inversiones Financieras

ESF 06. Esta nota no le aplica a esta Secretaría ya que no cuenta con Fideicomisos.

ESF 07 La cuenta denominada Deudores Diversos a Largo Plazo corresponde al depósito en garantía según contrato de arrendamiento con vigencia mayor a 365 días.

CUENTA	VENCIMIENTO	2019 (Pesos)	2018 (Pesos)
Derechos a recibir efectivo y equivalentes a Largo Plazo		\$2,500.00	\$2,500.00
Deudores Diversos a Largo Plazo	Mayor de 365 días	\$2,500.00	\$2,500.00
SUMA		\$ 2,500.00	\$ 2,500.00

Bienes Muebles, Inmuebles e Intangibles

ESF 08. El importe de los bienes muebles al 30 de septiembre se integra de la siguiente manera:

CUENTA	2019 (pesos)	2018 (pesos)	ESTADO
Muebles de Oficina y Estantería	893,087.55	774,577.31	Buen Estado
Muebles, Excepto de Oficina y Estantería	115,805.44	115,855.44	Buen Estado
Equipo de Cómputo y de Tecnologías de la Información	595,815.50	438,487.04	Buen Estado
Otros Mobiliarios y Equipos de Administración	132,050.16	132,560.16	Buen Estado
Equipos y Aparatos Audiovisuales	612,904.58	457,813.72	Buen Estado
Vehículos y equipo terrestre	501,000.00	0.00	Buen Estado
Sistemas de Aire Acondicionado, Calefacción y de Refrigeración Industrial y Comercial	313,200.00	313,200.00	Buen Estado
Equipo de Comunicación y Telecomunicación	5,740.00	3,741.00	Buen Estado
SUMA	\$3,257,173.29	\$ 2,226,244.67	

Depreciación acumulada de bienes muebles.

La depreciación de bienes muebles se registra basados en las reglas específicas del registro y valoración del patrimonio, así como en la guía de vida útil estimada y porcentajes de depreciación emitidas por el Consejo Nacional de Armonización Contable. Para realizar la depreciación del periodo, se efecto la cuenta de resultados del ejercicio, tomando en cuenta el costo de los bienes a la fecha de adquisición y depreciando meses completos.

CUENTA	DEPRECIACIÓN ACUMULADA AL 30 DE SEPTIEMBRE DE 2019	DEPRECIACIÓN ACUMULADA AL 31 DE DICIEMBRE DE 2018	TASA APLICADA	ESTADO
Depreciación Acumulada de Mobiliario y Equipo de Administración.	(408,703.85)	(88,834.62)	10%	Buen Estado
Depreciación Acumulada de Mobiliario y Equipo Educativo y Recreativo.	(36,483.24)	(7,481.28)	33.33%	Buen Estado
Depreciación Acumulada de Equipo de Transporte.	(56,100.04)	0.00	20%	Buen Estado
Depreciación Acumulada de Maquinaria, otros Equipos y Herramientas.	(45,073.48)	(21,004.80)	10%	Buen Estado
SUMA	(\$ 546,452.98)	(\$117,320.69)		

El método de depreciación utilizado es el de línea recta.

ESF 09. Esta nota no le aplica a esta Secretaría ya que no cuenta con Activos Intangibles.

Estimaciones y Deterioros

ESF 10. Esta nota no le aplica a esta Secretaría ya que no cuenta con estimaciones para la pérdida o deterioro de activos no circulantes.

Otros Activos

ESF 11. Esta nota no le aplica a esta Secretaría a este periodo no cuenta con registros en las cuentas que agrupan el apartado de Otros Activos.

Pasivo²

ESF 12. Las cuentas por pagar se integran de la siguiente manera:

CUENTA	VENCIMIENTO	2019 (pesos)	2018 (pesos)	FACTIBILIDAD
Servicios Personales por pagar a corto plazo	Menor a 180 días	821,902.88	87,948.18	100%
Proveedores por pagar a corto plazo	Menor a 90 días	130,326.98	472,575.91	100%
Retenciones y Contribuciones por pagar a corto plazo	Menor a 90 días	877,875.90	842,356.00	100%
Otras cuentas por pagar a corto plazo	Menor a 305 días	385,210.87	45,287.71	100%
	SUMA	\$2,215,196.53	\$ 1,448,048.80	

ESF 13. Esta nota no le aplica a esta Secretaría ya que no cuenta con registros contables en el apartado de Recursos en Fondos de Bienes de Terceros.

ESF 14. Esta nota no le aplica a esta Secretaría ya que no cuenta con registros contables en el apartado de Pasivos Diferidos y Otros.

² Con respecto a la información de la deuda pública, esta se incluye en el informe de deuda pública en la nota 11 "Información sobre la Deuda y el Reporte Análisis de la Deuda" de las notas de Gestión Administrativa.

II) NOTAS AL ESTADO DE ACTIVIDADES

Ingresos de Gestión

Ingresos de Gestión

EA 1 Trimestral. De los rubros de impuestos, cuotas y aportaciones de seguridad social, contribuciones de mejoras, derechos, productos, aprovechamientos, y de ingresos por venta de bienes y prestación de servicios, los cuales están armonizados con los rubros del Clasificador por Rubros de Ingresos, se informarán los montos totales y cualquier característica significativa.

Esta nota no le aplica a la entidad ya que para el periodo del 01 de julio al 30 de septiembre de 2019 no se registraron movimientos en los rubros de Ingresos de Gestión.

EA 1 Acumulativa. De los rubros de impuestos, cuotas y aportaciones de seguridad social, contribuciones de mejoras, derechos, productos, aprovechamientos, y de ingresos por venta de bienes y prestación de servicios, los cuales están armonizados con los rubros del Clasificador por Rubros de Ingresos, se informarán los montos totales y cualquier característica significativa.

Esta nota no le aplica a la entidad ya que para el periodo del 01 de enero al 30 de septiembre de 2019 no se registraron movimientos en los rubros de Ingresos de Gestión.

Participaciones, Aportaciones, Convenios, Incentivos Derivados de la Colaboración Fiscal, Fondos Distintos de Aportaciones, Transferencias, Asignaciones, Subsidios y Subvenciones, y Pensiones y Jubilaciones

EA 2 Trimestral. De los rubros de participaciones, aportaciones, convenios, incentivos derivados de la colaboración fiscal, fondos distintos de aportaciones, transferencias, asignaciones, subsidios y subvenciones, y pensiones y jubilaciones, los cuales están armonizados con los rubros del Clasificador por Rubros de Ingresos, se informarán los montos totales y cualquier característica significativa.

La cuenta de Transferencias y Asignaciones incluye las asignaciones de acuerdo con el presupuesto de egresos estatal a través de la Secretaría de Finanzas del Gobierno del Estado de Coahuila correspondiente a las ministraciones del 01 de julio al 30 de septiembre de 2019 y que a continuación se detalla:

CUENTA	CRÍ	Del 01 de julio al 30 de septiembre 2019 (pesos)	Del 01 de julio al 30 de septiembre 2018 (pesos)
4221	81-01 Transferencias y Asignaciones	7,093,599.96	6,037,532.60
	SUMA	\$ 7,093,599.96	\$ 6,037,532.60

EA 2 Acumulativa. De los rubros de participaciones, aportaciones, convenios, incentivos derivados de la colaboración fiscal, fondos distintos de aportaciones, transferencias, asignaciones, subsidios y subvenciones, y pensiones y jubilaciones, los cuales están armonizados con los rubros del Clasificador por Rubros de Ingresos, se informarán los montos totales y cualquier característica significativa.

La cuenta de Transferencias y Asignaciones incluye las asignaciones de acuerdo con el presupuesto de egresos estatal a través de la Secretaría de Finanzas del Gobierno del Estado de Coahuila por \$ 21,280,799.96 correspondiente a las ministraciones del 01 de enero al 30 de septiembre de 2019; así como Transferencias por convenios celebrados con la Auditoría Superior del Estado por \$ 195,620.00.

CUENTA	CRI	Del 01 de enero al 30 de septiembre 2019 (pesos)	Del 01 de enero al 30 de septiembre 2018 (pesos)
4221	91-01 Transferencias y Asignaciones	21,476,419.96	23,301,444.87
	SUMA	\$ 21,476,419.96	\$ 23,301,444.87

Otros Ingresos y Beneficios

EA 3 Trimestral. Los registros en otros Ingresos y Beneficios correspondientes al periodo del 01 de julio al 30 de septiembre del 2019 se detallan a continuación:

Concepto del ingreso	Del 01 de julio al 30 de septiembre 2019 (pesos)	Del 01 de julio al 30 de septiembre 2018 (pesos)
Intereses Bancarios	59.00	58,392.22
CEPROFIS por generación de nuevos empleos en Impuesto Sobre Nomina	6,995.00	0.00
Devolución de Primas	0.00	0.00
SUMA	\$ 7,054.99	\$ 58,392.22

EA 3 Acumulativa. Los registros en otros Ingresos y Beneficios correspondientes al periodo del 01 de enero al 30 de septiembre del 2019 se detallan a continuación:

Concepto del Ingreso	Del 01 de enero al 30 de septiembre 2019 (pesos)	Del 01 de enero al 30 de septiembre 2018 (pesos)
Intereses Bancarios	121.28	99,873.49
CEPROFIS por generación de nuevos empleos en Impuesto Sobre Nomina	30,313.88	0.00
Devolución de Primas de seguro de vida	4,518.87	0.00
SUMA	\$ 34,954.03	\$ 99,873.49

Gastos y Otras Pérdidas:

EA 4 Trimestral. De acuerdo con lo establecido en el Manual de Contabilidad Gubernamental en sus Notas al Estado de Actividades, se presentan los gastos que en lo individual representan el 10% o más del total de los gastos.

Gastos de Funcionamiento periodo del 01 de julio al 30 de septiembre de 2019:

Cuenta	Explicación	Del 01 de julio al 30 de septiembre 2019 (pesos)	Porcentaje
Remuneraciones al personal de carácter permanente	Percepciones correspondientes al personal adscrito a esta Secretaría de carácter permanente	2,288,687.02	33.57%
Remuneraciones al personal de carácter transitorio	Honorarios correspondientes a asimilados a salarios	2,318,657.43	34.01%
SUMAS		\$ 4,607,344.45	67.58%

EA 4 Acumulativa. De acuerdo con lo establecido en el Manual de Contabilidad Gubernamental en sus Notas al Estado de Actividades, se presentan los gastos que en lo individual representan el 10% o más del total de los gastos.

Gastos de Funcionamiento periodo del 01 de enero al 30 de septiembre de 2019:

Cuenta	Explicación	Del 01 de enero al 30 de septiembre 2019 (pesos)	Porcentaje
Remuneraciones al personal de carácter permanente	Percepciones correspondientes al personal adscrito a esta Secretaría de carácter permanente	6,707,145.99	33.48%
Remuneraciones al personal de carácter transitorio	Honorarios correspondientes a asimilados a salarios	6,737,769.50	33.63%
SUMAS		\$ 13,444,915.49	67.11%

EFE 2. A continuación se detallan las adquisiciones de bienes muebles del periodo del 01 de julio al 30 de septiembre de 2019 reflejando las adquisiciones y pagos realizados, los cuales se ejercieron con recurso estatal.

CUENTA	Nombre de la Cuenta	Adquisiciones	Pagos
124	Muebles		
1241	Mobiliario y equipo de administración	0.00	30,984.79
1242	Mobiliario y equipo educacional y recreativo	0.00	0.00
1243	Equipo e instrumental médico y de laboratorio	0.00	0.00
1244	Vehículos y equipo de transporte	0.00	0.00
1245	Equipo de defensa y seguridad	0.00	0.00
1246	Maquinaria, otros equipos y herramientas	0.00	0.00
1247	Colecciones, obras de arte y objetos valiosos	0.00	0.00
1248	Archivos biológicos	0.00	0.00
	SUMA	\$ 0.00	\$ 30,984.79

EFE 3. Conciliación de los Flujos de Efectivo Netos de las Actividades de Operación y la cuenta de Ahorro/Desahorro antes de Rubros Extraordinarios.

	Al 30 de septiembre de 2019	Al 30 de septiembre de 2018
Ahorro/Desahorro antes de rubros Extraordinarios	\$ 282,594.20	\$6,202,566.41
Movimientos de partidas (o rubros) que no afectan al efectivo	131,574.60	991,971.48
Depreciación	186,553.03	0.00
Amortización	0.00	0.00
Incrementos en las provisiones	0.00	0.00
Incremento en inversiones producido por revaluación	0.00	0.00
Ganancia/pérdida en venta de propiedad, planta y equipo	0.00	0.00
Incremento en cuentas por cobrar	0.00	0.00
Partidas extraordinarias	0.00	0.00

V) CONCILIACIÓN ENTRE LOS INGRESOS PRESUPUESTARIOS Y CONTABLES, ASÍ COMO ENTRE LOS EGRESOS PRESUPUESTARIOS Y LOS GASTOS CONTABLES

EA 5 Trimestral. La conciliación se presentará atendiendo a lo dispuesto por el Acuerdo por el que se emite el formato de conciliación entre los ingresos presupuestarios y contables, así como entre los egresos presupuestarios y los gastos contables.

SECRETARÍA EJECUTIVA DEL SISTEMA ANTICORRUPCIÓN DEL ESTADO DE COAHUILA		
Conciliación entre los Ingresos Presupuestarios y Contables		
Correspondiente del 01 de julio al 30 de septiembre de 2019		
(Cifras en pesos)		
1. Total de Ingresos Presupuestarios		7,100,654.97
2. Más Ingresos Contables No Presupuestarios		0.00
2.1 Ingresos Financieros	0.00	
2.2 Incremento por Variación de inventarios	0.00	
2.3 Disminución del Exceso de Estimaciones por Pérdida o Deterioro u Obsolescencia	0.00	
2.4 Disminución del Exceso de Provisiones	0.00	
2.5 Otros Ingresos y Beneficios Varios	0.00	
2.6 Otros Ingresos Contables No Presupuestarios	0.00	
3. Menos Ingresos Presupuestarios No Contables		0.00
3.1 Aprovechamientos Patrimoniales	0.00	
3.2 Ingresos Derivados de Financiamientos	0.00	
3.3 Otros Ingresos Presupuestarios No Contables	0.00	
4. Total de Ingresos Contables		7,100,654.97

SECRETARÍA EJECUTIVA DEL SISTEMA ANTICORRUPCIÓN DEL ESTADO DE COAHUILA		
Conciliación entre los Egresos Presupuestarios y los Gastos Contables		
Correspondiente del 01 de julio al 30 de septiembre de 2019		
(Cifras en pesos)		
1. Total de Egresos Presupuestarios		6,818,060.77
2. Menos Egresos Presupuestario No Contables		0.00
2.1 Materias Primas y Materiales de Producción y Comercialización	0.00	
2.2 Materiales y Suministros	0.00	
2.3 Mobiliario y Equipo de Administración	0.00	
2.4 Mobiliario y Equipo Educativo y Recreativo	0.00	
2.5 Equipo e Instrumental Médico y de Laboratorio	0.00	
2.6 Vehículos y Equipo de Transporte	0.00	

2.7	Equipo de Defensa y Seguridad	0.00
2.8	Maquinaria, Otros Equipos y Herramientas	0.00
2.9	Activos Biológicos	0.00
2.10	Bienes Inmuebles	0.00
2.11	Activos Intangibles	0.00
2.12	Obra Pública en Bienes de Dominio Público	0.00
2.13	Obra Pública en Bienes Propios	0.00
2.14	Acciones y Participaciones de Capital	0.00
2.15	Compra de Títulos y Valores	0.00
2.16	Concesión de Préstamos	0.00
2.17	Inversiones en Fideicomisos, Mandatos y Otros Análogos	0.00
2.18	Provisiones para Contingencias y Otras Erogaciones Especiales	0.00
2.19	Amortización de la Deuda Pública	0.00
2.20	Adeudos de Ejercicios Fiscales Anteriores (ADEFAS)	0.00
2.21	Otros Egresos Presupuestales No Contables	0.00

3. Más Gastos Contables No Presupuestarios		166,563.03
3.1	Estimaciones, Depreciaciones, Deterioros, Obsolescencia y Amortizaciones	166,563.03
3.2	Provisiones	0.00
3.3	Disminución de Inventarios	0.00
3.4	Aumento por Insuficiencia de Estimaciones por Pérdida o Deterioro u Obsolescencia	0.00
3.5	Aumento por Insuficiencia de Provisiones	0.00
3.6	Otros Gastos	0.00
3.7	Otros Gastos Contables No Presupuestarios	0.00

4. Total de Gastos Contables

6,584,823.8

Bajo protesta de decir verdad declaro que los Estados Financieros y sus notas, son razonablemente correctos y son responsabilidad del emisor.


 C.P. LEYDI MARCELA MORALES HERNANDEZ
 Subdirectora de Contabilidad


 C.P. ROMÁN MEDINA MARTÍNEZ
 Director de Administración y Finanzas


 M.C. JOSÉ MARCEL DEL MARQUE
 Secretario Técnico

EA 5 Acumulada. La conciliación se presentará atendiendo a lo dispuesto por el Acuerdo por el que se emite el formato de conciliación entre los ingresos presupuestarios y contables, así como entre los egresos presupuestarios y los gastos contables.

SECRETARÍA EJECUTIVA DEL SISTEMA ANTICORRUPCIÓN DEL ESTADO DE COAHUILA		
Conciliación entre los Ingresos Presupuestarios y Contables		
Correspondiente del 01 de enero al 30 de septiembre de 2019		
(Cifras en pesos)		
1. Total de Ingresos Presupuestarios		21,511,373.99
2. Más Ingresos Contables No Presupuestarios		0.00
2.1 Ingresos Financieros	0.00	
2.2 Incremento por Variación de Inventarios	0.00	
2.3 Disminución del Exceso de Estimaciones por Pérdida o Deterioro u Obsolescencia	0.00	
2.4 Disminución del Exceso de Provisiones	0.00	
2.5 Otros ingresos y Beneficios Varios	0.00	
2.6 Otros Ingresos Contables No Presupuestarios	0.00	
3. Menos Ingresos Presupuestarios No Contables		0.00
3.1 Aprovechamientos Patrimoniales	0.00	
3.2 Ingresos Derivados de Financiamientos	0.00	
3.3 Otros Ingresos Presupuestarios No Contables	0.00	
4. Total de Ingresos Contables		21,511,373.99
SECRETARÍA EJECUTIVA DEL SISTEMA ANTICORRUPCIÓN DEL ESTADO DE COAHUILA		
Conciliación entre los Egresos Presupuestarios y los Gastos Contables		
Correspondiente del 01 de enero al 30 de septiembre de 2019		
(Cifras en pesos)		
1. Total de Egresos Presupuestarios		21,055,480.55
2. Menos Egresos Presupuestario No Contables		1,020,928.62
2.1 Materias Primas y Materiales de Producción y Comercialización	0.00	
2.2 Materiales y Suministros	0.00	
2.3 Mobiliario y Equipo de Administración	278,836.78	
2.4 Mobiliario y Equipo Educativo y Recreativo	155,060.84	
2.5 Equipo e Instrumental Médico y de Laboratorio	0.00	
2.6 Vehículos y Equipo de Transporte	581,000.00	
2.7 Equipo de Defensa y Seguridad	0.00	
2.8 Maquinaria, Otros Equipos y Herramientas	5999	

2.9	Activos Biológicos	0.00
2.10	Bienes Inmuebles	0.00
2.11	Activos Intangibles	0.00
2.12	Obra Pública en Bienes de Dominio Público	0.00
2.13	Obra Pública en Bienes Propios	
2.14	Acciones y Participaciones de Capital	0.00
2.15	Compra de Títulos y Valores	0.00
2.16	Concesión de Préstamos	
2.17	Inversiones en Fideicomisos, Mandatos y Otros Análogos	0.00
2.18	Provisiones para Contingencias y Otras Erogaciones Especiales	0.00
2.19	Amortización de la Deuda Pública	0.00
2.20	Adeudos de Ejercicios Fiscales Anteriores (ADEFAS)	0.00
2.21	Otros Egresos Presupuestales No Contables	0.00

3. Más Gastos Contables No Presupuestarios		431,131.98
3.1	Estimaciones, Depreciaciones, Deterioros, Obsolescencia y Amortizaciones	431,131.98
3.2	Provisiones	0.00
3.3	Disminución de Inventarios	0.00
3.4	Aumento por Insuficiencia de Estimaciones por Pérdida o Deterioro u Obsolescencia	0.00
3.5	Aumento por Insuficiencia de Provisiones	0.00
3.6	Otros Gastos	0.00
3.7	Otros Gastos Contables No Presupuestarios	0.00

4. Total de Gastos Contables

2,0465,663.91

El/los protesta de decir verdad declaramos que los Estados Financieros y sus notas, son razonablemente correctos y son responsabilidad del emisor.


 C.P. LEYDY VARGAS ANTONIO HERNANDEZ
 Subdirector de Contabilidad


 C.P. ROSALDO MEDINA MARTINEZ
 Director de Administración y Finanzas


 M.D. JOSÉ MANUEL DEL NAVARRO
 Gerente Técnico

Saltillo, Coah. a 31 de Octubre de 2019

CONCILIACIÓN DE MOVIMIENTOS, DEL GOBIERNO DEL ESTADO CON EL ORGANISMO DESCENTRALIZADO SECRETARÍA EJECUTIVA DEL SISTEMA ESTATAL ANTICORRUPCIÓN DEL ESTADO DE COAHUILA DE ZARAGOZA.

Esta Secretaría conjuntamente con este Organismo Descentralizado confirmamos que le fue transferido a dicha Secretaría, por concepto de Aportación del Estado durante los meses de Julio, Agosto y Septiembre de 2019:

Secretaría Ejecutiva del Sistema Estatal Anticorrupción	del 01 de Julio al 31 de Julio de 2019	del 01 de Agosto al 31 de Agosto de 2019	del 01 de Septiembre al 30 de Septiembre 2019	Tercer Trimestre 2019
Aportación Estatal	\$ 2,364,533.32	\$ 2,364,533.33	\$ 2,364,533.33	\$ 21,280,799.96
TOTAL	\$ 2,364,533.32	\$ 2,364,533.33	\$ 2,364,533.33	\$ 21,280,799.96
Gobierno del Estado de Coahuila				
Aportación Estatal	\$ 2,364,533.32	\$ 2,364,533.33	\$ 2,364,533.33	\$ 21,280,799.96
TOTAL	\$ 2,364,533.32	\$ 2,364,533.33	\$ 2,364,533.33	\$ 21,280,799.96

Nota:

En caso de existir diferencias referentes a las cifras manifestadas se harán las correcciones procedentes en el mes siguiente.

DE CONFORMIDAD

SECRETARÍA DE FINANZAS DEL ESTADO

C.P. GERARDO UGUIS DÁVILA


DIRECCIÓN GENERAL DE CONTABILIDAD GOBIERNAL

Castelar y General Cepeda s/n, Zona Centro 25000, Saltillo, Coah.
 Teléfonos: (844) 411-0500.

SECRETARÍA EJECUTIVA DEL SISTEMA ANTICORRUPCIÓN DEL ESTADO DE COAHUILA

C.P. EDUARDO MEDINA MARÍN

DIRECCIÓN DE ADMINISTRACIÓN DE LA SECRETARÍA EJECUTIVA DEL SISTEMA ANTICORRUPCIÓN DEL ESTADO

The background of the page is composed of several overlapping geometric shapes. At the top, there is a dark brown triangle on the left and a large area with diagonal green and white stripes on the right. Below these, a white shape with a pointed top and a pointed bottom is centered. At the bottom, there is a dark green area on the left, a tan shape in the middle, and a green area with diagonal green and white stripes on the right. In the bottom right corner, there is a small logo consisting of a stylized white shape inside a dark green circle, with the text 'INSTITUTO VENEZOLANO DE INVESTIGACIONES CIENTÍFICAS' below it.

NOTAS DE MEMORIA A LOS ESTADOS
FINANCIEROS DE 01 DE ENERO AL 30 DE
SEPTIEMBRE DE 2019 (2 NOTAS)

b) NOTAS DE MEMORIA (CUENTAS DE ORDEN)

Las cuentas de orden se utilizan para registrar movimientos de valores que no afecten o modifiquen el balance del ente contable, sin embargo, su incorporación en libros es necesaria con fines de recordatorio contable, de control y en general sobre los aspectos administrativos, o bien, para consignar sus derechos o responsabilidades contingentes que puedan, o no, presentarse en el futuro.

Las cuentas que se manejan para efectos de estas Notas son las siguientes:

SECRETARÍA EJECUTIVA DEL SISTEMA ANTICORRUPCIÓN DEL ESTADO DE COAHUILA Del 01 de enero al 30 de septiembre de 2019 CUENTAS DE ORDEN CONTABLES				
CUENTA	SALDO INICIAL	CARGOS	ABONOS	SALDO FINAL
7 CUENTAS DE ORDEN CONTABLES	0.00	290,000.00	290,000.00	0.00
7.1 VALORES	0.00	0.00	0.00	0.00
7.1.1 Valores en Custodia	0.00	0.00	0.00	0.00
7.1.2 Custodios de Valores	0.00	0.00	0.00	0.00
7.1.3 Instrumentos de Crédito Prestados a Formadores de Mercado	0.00	0.00	0.00	0.00
7.1.4 Préstamo de Instrumentos de Crédito a Formadores de Mercado y su Garantía	0.00	0.00	0.00	0.00
7.1.5 Instrumentos de Crédito Recibidos en Garantía de los Formadores de Mercado	0.00	0.00	0.00	0.00
7.1.6 Garantía de Créditos Recibidos de los Formadores de Mercado	0.00	0.00	0.00	0.00
7.2 EMISIÓN DE OBLIGACIONES	0.00	0.00	0.00	0.00
7.2.1 Autorización para la Emisión de Bonos, Títulos y Valores de la Deuda Pública Interna	0.00	0.00	0.00	0.00
7.2.2 Autorización para la Emisión de Bonos, Títulos y Valores de la Deuda Pública Externa	0.00	0.00	0.00	0.00
7.2.3 Emisiones Autorizadas de la Deuda Pública Interna y Externa	0.00	0.00	0.00	0.00
7.2.4 Suscripción de Contratos de Préstamos y Otras Obligaciones de la Deuda Pública Interna	0.00	0.00	0.00	0.00
7.2.5 Suscripción de Contratos de Préstamos y Otras Obligaciones de la Deuda Pública Externa	0.00	0.00	0.00	0.00
7.2.6 Contratos de Préstamos y Otras Obligaciones de la Deuda Pública Interna y Externa	0.00	0.00	0.00	0.00
7.3 AVALES Y GARANTÍAS	0.00	0.00	0.00	0.00
7.3.1 Avalos Autorizados	0.00	0.00	0.00	0.00
7.3.2 Avalos Firmados	0.00	0.00	0.00	0.00
7.3.3 Fianzas y Garantías Recibidas por Deudas a Cobrar	0.00	0.00	0.00	0.00
7.3.4 Fianzas y Garantías Recibidas	0.00	0.00	0.00	0.00
7.3.5 Fianzas Otorgadas para Respaldar Obligaciones no Fiscales del Gobierno	0.00	0.00	0.00	0.00
7.3.6 Fianzas Otorgadas del Gobierno para Respaldar Obligaciones no Fiscales	0.00	0.00	0.00	0.00
7.4 JUICIOS	0.00	0.00	0.00	0.00
7.4.1 Demandas Judicial en Proceso de Resolución	0.00	0.00	0.00	0.00

7.4.2 Resolución de Demandas en Proceso Judicial	0.00	0.00	0.00	0.00
7.5 INVERSIÓN MEDIANTE PROYECTOS PARA PRESTACION DE SERVICIOS (PPS) Y SIMILARES	0.00	0.00	0.00	0.00
7.5.1 Contratos para Inversión Mediante Proyectos para Prestación de Servicios (PPS) y Similares	0.00	0.00	0.00	0.00
7.5.2 Inversión Pública Contratada Mediante Proyectos para Prestación de Servicios (PPS) y Similares	0.00	0.00	0.00	0.00
7.6 BIENES EN CONCESIONADOS O EN COMODATO	0.00	290,000.00	290,000.00	0.00
7.6.1 Bienes Bajo Contrato en Concesión	0.00	0.00	0.00	0.00
7.6.2 Contrato de Concesión por Bienes	0.00	0.00	0.00	0.00
7.6.3 Bienes Bajo Contrato en Comodato	0.00	290,000.00	0.00	290,000.00
7.6.4 Contrato de Comodato por Bienes	0.00	0.00	290,000.00	-290,000.00

Los bienes en comodato corresponden a Vehículo Chevrolet Malibu modelo 2012 de acuerdo al contrato celebrado con la Auditoría Superior del Estado.

SECRETARÍA EJECUTIVA DEL SISTEMA ANTICORRUPCIÓN DEL ESTADO DE COAHUILA				
Del 01 de enero al 30 de septiembre de 2019				
CUENTAS DE ORDEN PRESUPUESTALES				
CUENTA	SALDO INICIAL	CARGOS	ABDNOS	SALDO FINAL
8 CUENTAS DE ORDEN PRESUPUESTARIAS	0.00	203,604,488.13	203,604,488.13	0.00
8.1 LEY DE INGRESOS	0.00	71,827,722.01	71,827,722.01	0.00
8.1.1 Ley de Ingresos Estimada	0.00	28,374,400.00	0.00	28,374,400.00
8.1.2 Ley de Ingresos por Ejecutar	0.00	21,511,373.99	28,604,974.03	-7,093,600.04
8.1.3 Modificaciones a la Ley de Ingresos Estimada	0.00	230,574.03	0.00	230,574.03
8.1.4 Ley de Ingresos Derivada	0.00	21,511,373.99	21,511,373.99	0.00
8.1.5 Ley de Ingresos Recaudada	0.00	0.00	21,511,373.99	-
8.2 PRESUPUESTO DE EGRESOS	0.00	131,976,766.12	131,976,766.12	21,511,373.99
8.2.1 Presupuesto de Egresos Aprobado	0.00	0.00	28,374,400.00	-
8.2.2 Presupuesto de Egresos por Ejercer	0.00	38,242,736.59	34,486,066.60	1,757,669.99
8.2.3 Modificaciones al Presupuesto de Egresos Aprobado	0.00	7,837,761.56	7,866,335.68	-230,574.03
8.2.4 Presupuesto de Egresos Comprometido	0.00	26,847,306.04	21,066,460.55	5,791,844.49
8.2.5 Presupuesto de Egresos Derivado	0.00	21,066,460.55	20,096,751.69	969,708.86
8.2.6 Presupuesto de Egresos Ejercido	0.00	20,096,751.69	20,096,751.69	0.00
8.2.7 Presupuesto de Egresos Pagado	0.00	20,096,751.69	0.00	20,096,751.69

Las cuentas presupuestarias de ingresos y egresos que se derivan de la Ley de Ingresos y el Presupuesto de Egresos representan lo siguiente:

LEY DE INGRESOS

Tiene por finalidad registrar, a partir de la Ley y a través de los rubros que la componen las operaciones de ingresos del período.

Ley de Ingresos Estimada

Representa el importe que se aprueba anualmente en la Ley de Ingresos, e incluyen los impuestos, cuotas y aportaciones de seguridad social, contribuciones de mejoras, derechos, productos, aprovechamientos, ingresos por venta de bienes y prestación de servicios, participaciones, aportaciones, convenios, incentivos derivados de la colaboración fiscal, fondos distintos de aportaciones, transferencias, asignaciones, subsidios y subvenciones, pensiones y jubilaciones, ingresos derivados de financiamientos, y otros ingresos.

Ley de Ingresos por Ejecutar

Representa los ingresos estimados incluyendo las modificaciones por ampliaciones y reducciones autorizadas, así como, los ingresos devengados.

Modificaciones a la Ley de Ingresos Estimada

Representa el importe de los incrementos y decrementos a la Ley de Ingresos Estimada, derivado de las ampliaciones y reducciones autorizadas.

Ley de Ingresos Devengada

Representa los derechos de cobro de los impuestos, cuotas y aportaciones de seguridad social, contribuciones de mejoras, derechos, productos, aprovechamientos, ingresos por venta de bienes y prestación de servicios, participaciones, aportaciones, convenios, incentivos derivados de la colaboración fiscal, fondos distintos de aportaciones, transferencias, asignaciones, subsidios y subvenciones, pensiones y jubilaciones, ingresos derivados de financiamientos, y otros ingresos. En el caso de resoluciones en firme (definitivas) y pago en parcialidades se deberán reconocer y registrar cuando ocurre

la notificación de la resolución y/o en la firma del convenio de pago en parcialidades, respectivamente. Su saldo representa la Ley de Ingresos Devengada pendiente de recaudar.

Ley de Ingresos Recaudada

Representa el cobro en efectivo o por cualquier otro medio de pago de los impuestos, cuotas y aportaciones de seguridad social, contribuciones de mejoras, derechos, productos, aprovechamientos, ingresos por venta de bienes y prestación de servicios, participaciones, aportaciones, convenios, incentivos derivados de la colaboración fiscal, fondos distintos de aportaciones, transferencias, asignaciones, subsidios y subvenciones, pensiones y jubilaciones, ingresos derivados de financiamientos, y otros ingresos.

PRESUPUESTO DE EGRESOS

Tiene por finalidad registrar, a partir del Presupuesto de Egresos del periodo y mediante los rubros que lo componen, las operaciones presupuestarias del periodo.

Presupuesto de Egresos Aprobado

Representa el importe de las asignaciones presupuestarias que se autorizan mediante el Presupuesto de Egresos.

Presupuesto de Egresos por Ejercer

Representa el Presupuesto de Egresos autorizado para gastar con las adecuaciones presupuestarias realizadas menos el presupuesto comprometido. Su saldo representa el Presupuesto de Egresos por Comprometer.

Modificaciones al Presupuesto de Egresos Aprobado

Representa el importe de los incrementos y decrementos al Presupuesto de Egresos Aprobado, derivado de las ampliaciones y reducciones autorizadas.

Presupuesto de Egresos Comprometido

Representa el monto de las aprobaciones por autoridad competente de actos administrativos, u otros instrumentos jurídicos que formalizan una relación jurídica con terceros para la adquisición de bienes y servicios o ejecución de obras. En el caso de las obras a ejecutarse o de bienes y servicios a recibirse durante varios ejercicios, el compromiso refleja la parte que se ejecutará o recibirá, durante cada ejercicio. Su saldo representa el Presupuesto de Egresos Comprometido pendiente de devengar.

Presupuesto de Egresos Devengado

Representa el monto de los reconocimientos de las obligaciones de pago a favor de terceros por la recepción de conformidad de bienes, servicios y obras oportunamente contratados; así como de las obligaciones que derivan de tratados, leyes, decretos, resoluciones y sentencias definitivas. Su saldo representa el Presupuesto de Egresos Devengado pendiente de ejercer.

Presupuesto de Egresos Ejercido

Representa el monto de la emisión de las cuentas por liquidar certificadas o documentos equivalentes debidamente aprobados por la autoridad competente. Su saldo representa el Presupuesto de Egresos Ejercido pendiente de pagar.

Presupuesto de Egresos Pagado

Representa la cancelación total o parcial de las obligaciones de pago, que se concreta mediante el desembolso de efectivo o por cualquier otro medio de pago.

The background of the page is an abstract composition of geometric shapes. At the top, there are dark brown and olive green diagonal stripes. Below these, a large white triangular shape points downwards. The bottom section features a dark green base, a yellow-orange triangle, a grey trapezoid, and a green diagonal striped trapezoid.

NOTAS DE GESTIÓN ADMINISTRATIVA A LOS
ESTADOS FINANCIEROS (16 NOTAS)

c) NOTAS DE GESTIÓN ADMINISTRATIVA

1. Introducción

Los Estados Financieros de los entes públicos, proveen de información financiera a los principales usuarios de la misma, al Congreso y a los ciudadanos.

El objetivo del presente documento es la revelación del contexto y de los aspectos económicos-financieros más relevantes que influyeron en las decisiones del período, y que deberán ser considerados en la elaboración de los estados financieros para la mayor comprensión de los mismos y sus particularidades.

De esta manera, se informa y explica la respuesta del gobierno a las condiciones relacionadas con la información financiera de cada período de gestión; además, de exponer aquellas políticas que podrían afectar la toma de decisiones en períodos posteriores.

De acuerdo con lo establecido en los artículos 46, 47, 49 y 52 de la Ley General de Contabilidad Gubernamental (LGCG), los entes públicos deberán emitir en forma periódica estados financieros; así mismo, cuando algún rubro así lo requiera se deberá acompañar de notas a los estados financieros, con la finalidad de revelar y proporcionar información adicional y suficiente que amplíe y dé significado a los datos contenidos en los estados financieros, los cuales serán la base para la emisión de Informes Periódicos y para la formulación de la Cuenta Pública Anual.

Aunado a lo anterior, se señala que los entes públicos deberán elaborar dichos estados de conformidad con las disposiciones normativas y técnicas que emanan de la Ley General de Contabilidad Gubernamental, o bien, aquellas que emita el Consejo Nacional de Armonización Contable (CONAC).

Bajo este contexto, y con fundamento en los artículos 6, 7 y 9, fracción I de la Ley General de Contabilidad Gubernamental, el CONAC, en su calidad de órgano coordinador para la armonización de la contabilidad gubernamental, con fecha 22 de noviembre de 2010 publicó en el Diario Oficial de la Federación (DOF) el "Acuerdo por el que se emite el Manual de Contabilidad Gubernamental", estableciendo en el capítulo VII del propio manual las "Normas y metodología para la emisión de información financiera y estructura de los estados financieros básicos y características de sus notas", que deberán adoptar e implementar los entes públicos para la emisión de Informes Periódicos y la Cuenta Pública Anual, incluidos los Poderes Legislativo y Judicial.

Asimismo, derivado del proceso de implementación y del análisis a la normativa emitida, el CONAC, con fecha 30 de diciembre de 2013 publicó en el DOF el "Acuerdo que reforma los capítulos III y VII del Manual de Contabilidad Gubernamental", realizando diversas modificaciones, adiciones y mejoras a los estados financieros básicos que se presentan en el Manual de Contabilidad Gubernamental.

Adicionalmente, en la misma fecha, publicó en el DOF el "Acuerdo por el que se armoniza la estructura de las cuentas públicas", con el objeto de armonizar la estructura de la Cuenta Pública que presenta el Gobierno Federal, el Gobierno Estatal o del Distrito Federal y el Gobierno Municipal.

Al respecto, cabe destacar que derivado de los Acuerdos antes señalados, el formato de los estados financieros e información contable, establecidos en el capítulo VII del Manual de Contabilidad Gubernamental se modifica, así mismo, se adiciona el apartado i) "Estado de Cambios en la Situación Financiera", para su debida armonización con respecto a la información contable a que se hace referencia en el artículo 46, fracción I de la Ley General de Contabilidad, así mismo con la información referente a la Cuenta Pública señalada en el artículo 53 fracción I de la Ley General de Contabilidad Gubernamental, para quedar como sigue:

- a) Estado de Situación Financiera;
- b) Estado de Actividades;
- c) Estado de Variación en la Hacienda Pública;
- d) Estado de Flujos de Efectivo;
- e) Estado Analítico del Activo;
- f) Estado Analítico de la Deuda y Otros Pasivos;
- g) Informe sobre Pasivos Contingentes y;
- h) Notas a los Estados Financieros;
- i) Estado de Cambios en la Situación Financiera.

En lo concerniente a las Notas a los Estados Financieros señaladas en el inciso h) antes referido, las características y tipos de notas que deberán acompañar a los estados financieros son las que se describen a continuación:

- Notas de desglose;
- Notas de memoria (cuentas de orden); y
- Notas de gestión administrativa.

En razón de lo anteriormente expuesto, para el debido cumplimiento a los preceptos normativos antes señalados, se emiten los estados financieros citados, así como las respectivas notas que los acompañan, elaborados conforme al formato, estructura y requerimientos técnicos establecidos por el CONAC, donde se muestra la situación financiera y el resultado de la gestión financiera y presupuestaria al 30 de septiembre de 2019, de la Secretaría Ejecutiva del Sistema Estatal Anticorrupción.

2. Panorama Económico y Financiero

Se informará sobre las principales condiciones económico-financieras bajo las cuales el ente público estuvo operando, y las cuales influyeron en la toma de decisiones de la administración, tanto a nivel local como federal.

Las principales condiciones económicas-financieras bajo las que operó la Secretaría Ejecutiva del Sistema Estatal Anticorrupción, durante el primer trimestre del año 2019, versan sobre las asignaciones presupuestarias recibidas por el Gobierno del Estado por conducto del Presupuesto de Egresos del Ejercicio Fiscal 2019, para el cual se cuenta con una asignación anual aprobada para el ente público por un total de 28,374,400.00.

3. Autorización e Historia

Se informará sobre:

- a) Fecha de creación del ente: La Ley del Sistema Anticorrupción del Estado de Coahuila de Zaragoza se publicó en el Periódico Oficial el pasado 14 de julio de 2017 y entró en vigor el día siguiente de su publicación.
- b) Principales cambios en su estructura: Su estructura se menciona en el siguiente numeral.

4. Organización y Objeto Social

Se informará sobre:

- a) Objeto social.

La Secretaría Ejecutiva del Sistema Estatal Anticorrupción tiene por objeto fungir como órgano de apoyo técnico del Comité Coordinador del Sistema Estatal, a efecto de proveerle la asistencia técnica, así como los insumos necesarios para el desempeño de sus atribuciones.

- b) Principal actividad.

La Secretaría Ejecutiva del Sistema Estatal Anticorrupción es el organismo que funge como órgano de apoyo técnico del Comité Coordinador del Sistema Estatal Anticorrupción.

- c) Ejercicio fiscal.

Estas notas corresponden al segundo informe de avance de gestión financiera y comprende el periodo del 01 de julio al 30 de septiembre de 2019.

d) Régimen jurídico.

La Secretaría Ejecutiva del Sistema Estatal Anticorrupción con base en lo establecido en la Ley del Sistema Anticorrupción del Estado de Coahuila de Zaragoza, es un organismo descentralizado, no sectorizado, con personalidad jurídica y patrimonio propio, con autonomía técnica y de gestión, mismo que tendrá su sede en la Ciudad de Saltillo, Coahuila. Contará con una estructura operativa para la realización de sus atribuciones, objetivos y fines.

e) Consideraciones fiscales del ente: revelar el tipo de contribuciones que esté obligado a pagar o retener.

La Secretaría Ejecutiva del Sistema Estatal Anticorrupción tiene la obligación de retener y enterar los siguientes impuestos:

ISR por Sueldos y Salarios
ISR por Asimilados a Salarios
ISR por Servicios Profesionales
ISR por arrendamiento de inmuebles
ISN (Impuesto sobre nómina)

f) Estructura organizacional básica.

Con base en lo establecido en la Ley del Sistema Anticorrupción del Estado de Coahuila de Zaragoza, la Secretaría Ejecutiva del Sistema Estatal es un organismo descentralizado, no sectorizado, con personalidad jurídica y patrimonio propio, con autonomía técnica y de gestión, mismo que tendrá su sede en la Ciudad de Saltillo, Coahuila. Contará con una estructura operativa para la realización de sus atribuciones, objetivos y fines.

Contará con un órgano interno de control, cuyo titular será designado en términos de la Ley Orgánica de la Administración Pública del Estado de Coahuila de Zaragoza, y contará con la estructura que dispongan las disposiciones jurídicas aplicables.

La estructura básica actual es la siguiente:

- Secretaría Técnica
- Dirección de Asuntos Jurídicos y Transparencia
- Dirección de Diagnóstico y Políticas Públicas
- Dirección de Vinculación Interinstitucional
- Dirección de Administración y Finanzas
- Titular de la Unidad de Sistemas de Información
- Titular del Órgano Interno de Control
- Titular de la Unidad de Comunicación Social

- g) Fideicomisos, mandatos y análogos de los cuales es fideicomitente o fideicomisario.

Esta Secretaría no maneja fideicomisos, mandatos y cualquier análogo.

5. Bases de Preparación de los Estados Financieros

a) Normatividad y disposiciones legales aplicables

La elaboración y presentación de los Estados Financieros y sus notas atienden a los requerimientos necesarios dentro del marco conceptual del Consejo Nacional de Armonización Contable (CONAC), las disposiciones establecidas en la Ley de Disciplina Financiera de las Entidades Federativas y los Municipios y demás leyes aplicables.

b) Normatividad aplicada

La Secretaría se apega a las disposiciones establecidas en la Ley General de Contabilidad Gubernamental, en los acuerdos del Consejo Estatal de Armonización Contable, así como a la normatividad vigente aplicada para el reconocimiento, valuación y revelación de los diferentes rubros de la información financiera, y las bases de medición utilizadas para la elaboración de los Estados Financieros fue con base en el costo histórico.

c) Postulados básicos

Los postulados sustentan de manera técnica el registro de las operaciones, la elaboración y presentación de estados financieros; basados en su razonamiento, eficiencia demostrada, respaldo en legislación especializada y aplicación de la Ley General de Contabilidad Gubernamental, con la finalidad de uniformar los métodos, procedimientos y prácticas contables.

A continuación, se enlistan los postulados Básicos de Contabilidad Gubernamental aplicados por esta Secretaría:

1. Sustancia Económica
2. Entes Públicos
3. Existencia permanente
4. Revelación Suficiente
5. Importancia Relativa
6. Registro e integración presupuestaria
7. Consolidación de la información financiera
8. Devengo Contable
9. Valuación
10. Dualidad Económica
11. Consistencia

d) Normatividad Supletoria

Esta Secretaría no emplea el uso de normatividad supletoria y desde el inicio de operaciones se aplicó la Ley General de Contabilidad Gubernamental.

e) La base del devengado

Desde la asignación de presupuesto en el año 2018 en esta Secretaría se implementó el "Sistema Automatizado de Administración y Contabilidad Gubernamental", que cumple con las características de diseño y operación emitidas por la LGCG (Ley General de Contabilidad Gubernamental) correspondiente, cumpliendo así con la base del devengado y sus diferentes momentos contables.

6. Políticas de Contabilidad Significativas

Se informará sobre:

a) Actualización del Valor del Activo, Pasivo y Patrimonio

La depreciación de los bienes muebles se realiza basados en las reglas específicas del registro y valoración del patrimonio, así como en la guía de vida útil estimada y porcentajes de depreciación emitidos por el Consejo Nacional de Armonización Contable.

En esta Secretaría no se han actualizado los valores de la situación financiera debido a que en México no se cuenta con una económica inflacionaria que requiera la reexpresión de los estados financieros.

b) Operaciones en el Extranjero

Esta nota no le aplica al ente público, ya que no realiza operaciones en el extranjero.

c) Método de valuación de la inversión en acciones de Compañías subsidiarias no consolidadas y asociadas.

Esta nota no le aplica al ente público, ya que no cuenta con inversión en acciones de Compañías subsidiarias no consolidadas y asociadas.

d) Sistema y método de valuación de inventarios y costo de lo vendido.

Esta nota no le aplica al ente público, ya que no cuenta con inventarios por lo que aplica método de valuación.

e) Beneficios a empleados.

A la fecha del cierre del tercer trimestre del ejercicio 2019, se cuenta con una valuación actuarial de acuerdo con lo establecido en la norma de información financiera D3 Beneficios a empleados, los resultados se muestran a continuación:

RESUMEN DE RESULTADOS DE ACUERDO CON LA NIF 03

a) Resumen de Resultados de acuerdo con la NIF 03

	Registro Contable			Revaluación 2019
	Inicio	Terminación	Total	Total
Reserva Neto Proyectado 2017	0	0	0	0
Cargos Trimestre 2017	- 2,385	9,290	11,675	362,124
Otros Resultados Integrales (2016/2017)	0	0	0	0
Reserva Global 2017	- 2,385	9,290	11,645	362,124
Pagos Retirados 2018	0	0	0	0
Costo Neto del Periodo 2018	- 1,152	736	1,690	5,190
Provisiones de Obligaciones Trimestrales	0	0	0	0
Provisiones de Obligaciones Actuariales a 31/03	0	0	0	0
Reserva Neto Proyectado 2018	1,152	736	1,690	5,190
Cargos Trimestre 2018	- 2,385	9,290	11,645	362,133
Otros Resultados Integrales (2017/2018)	0	0	0	0
Reserva Final 2018	- 3,597	10,027	-13,506	368,714
Obligaciones por Beneficios Definidos	3,597	10,027	-13,506	368,714
Pagos Retirados 2019	0	1,591	1,591	51,272
Provisiones de Obligaciones Trimestrales	0	0	0	0
Provisiones de Obligaciones Actuariales a 31/03	0	0	0	0
Costo Neto Proyectado esperado 2019	- 13,017	14,623	17,046	56,096
Reserva Esperada 2019	- 16,524	29,395	-16,989	397,404

b) Duración de las obligaciones evaluadas.

Duración Esperada	+	19.07 años
Act. Esperado de retiro	+	3529
Tasa de descuento	+	8.5%

Con sustento en lo establecido en las Reglas Específicas del Registro y Valoración del Patrimonio y debido a que el CONAC no ha emitido las normas contables y de emisión de información respecto del reconocimiento de un pasivo o una estimación por beneficios a los empleados, el ente público no ha realizado el registro contable correspondiente del cálculo de la reserva actuarial de los Beneficios a los Empleados, en virtud de que se deberá analizar, revisar, evaluar y determinar el alcance del impacto en la información financiera, para lo cual durante el ejercicio 2019, se realizará una consulta al Secretario Técnico del CONAC.

f) Provisiones

Esta Secretaría realiza provisiones a corto plazo por conceptos de prima vacacional y aguinaldo para los trabajadores de manera mensual, con el fin de registrar el cálculo realmente devengado por Servicios Personales y su monto es variable.

g) Reservas

Esta nota no le aplica al ente público, ya que a la fecha no se ha creado alguna reserva.

h) Cambios en políticas contables y corrección de errores

Esta nota no le aplica al ente público, ya que en este segundo trimestre no se realizaron cambios en políticas contables y corrección de errores.

i) Reclasificaciones:

La entidad para el tercer trimestre realizó validaciones de los registros contables en pólizas generadas y en su caso se realiza las reclasificaciones necesarias, con la finalidad de vigilar el adecuado registro contable. Dichas reclasificaciones se realizan de acuerdo con la normatividad emitida por el CONAC.

j) Depuración y cancelación de saldos.

Esta nota no le aplica al ente público, ya que a la fecha no ha realizado depuración y cancelación de saldos.

7. Posición en Moneda Extranjera y Protección por Riesgo Cambiario

Esta nota no le aplica al ente público, ya que no cuenta con registros en moneda extranjera.

8. Reporte Analítico del Activo

a) Vida útil y porcentajes de depreciación

La vida útil y porcentajes de depreciación utilizados en los diferentes tipos de activos se calcula basados en las reglas específicas del registro y valoración del patrimonio, así como la guía de vida útil estimada y porcentajes de depreciación emitidos por el Consejo Nacional de Amortización Contable. El método utilizado en la depreciación corresponde al de línea recta considerando meses completos a partir de la fecha de adquisición.

b) Cambios en el porcentaje de depreciación

Esta nota no le aplica al ente público, ya que no aplica cambios en el porcentaje de depreciación o valor residual de los activos.

c) Importe de Gastos capitalizados en el ejercicio, financieros o de investigación y desarrollo.

Esta nota no le aplica al ente público.

d) Riesgo por tipo de cambio o tipo de Interés de las inversiones financieras.

Las inversiones financieras corresponden a inversiones bancarias que no conllevan riesgo, las cuales otorgan rendimientos bancarios.

e) Valor activado en el ejercicio de los bienes construidos por la entidad.

Esta nota no le aplica al ente público debido a no se cuenta con bienes construidos por la entidad.

f) Otras circunstancias de carácter significativo

En esta Secretaría no existen operaciones de carácter significativo que afecten el activo, tales como bienes en garantía, señalados en embargos, litigios, títulos de inversiones entregados en garantías, baja significativa del valor de inversiones financieras, etc.

g) Desmantelamiento de activo, procedimiento, implicaciones, efectos contables

Esta nota no le aplica al ente público ya que no existen registros por Desmantelamiento de Activos, procedimientos, implicaciones, efectos contables.

h) Administración de activos

Esta Secretaría realiza el control de bienes muebles, con el objetivo de llevar un registro adecuado y actual de los mismos. Actualmente se está en proceso de implementación del sistema de control interno, con el cual se va a preservar la garantía razonable de que los activos se utilicen de una manera efectiva y eficiente.

9. Fideicomisos, Mandatos y Análogos

Esta nota no le aplica al ente público debido a que no cuenta con Fideicomisos, mandatos o análogos.

10. Reporte de la Recaudación

a) El ente público recibe ingresos por concepto de asignaciones presupuestarias estatales clasificadas en la cuenta 4.2.2.1 Transferencias Internas y Asignaciones del Sector Público, asociada al clasificador por rubro de ingresos 91 Transferencias Internas y Asignaciones al Sector Público, de las cuales por el periodo acumulado al tercer trimestre 2019 se devengaron y recaudaron \$ 21,478,419.86.

Así mismo, en lo correspondiente a los ingresos registrados en la cuenta 4.3.1.1 Intereses ganados de títulos, valores y demás instrumentos financieros y en la cuenta 4.3.9.9 otros ingresos y beneficios varios, por el periodo acumulado al tercer trimestre se devengaron y recaudaron \$ 121.28 y \$ 34,832.75 respectivamente.

b) La proyección de la recaudación de ingresos presupuestarios se realiza de forma anualizada, atendiendo el principio de anualidad del Presupuesto de Egresos del Gobierno del Estado de Coahuila de Zaragoza y la proyección para el ejercicio 2019 es por un total de 28,374,400.00.

11. Información sobre la Deuda y el Reporte Analítico de la Deuda

Esta nota no le aplica al ente público ya que no cuenta con registros en las cuentas de Deuda.

12. Calificaciones otorgadas

Esta nota no le aplica al ente público ya que no cuenta con registros en las cuentas aplicables.

13. Proceso de Mejora

a) Principales Políticas de control interno.

Actualmente está en proceso de implementación el sistema de control interno, con base en lo establecido en el Marco Integrado de Control Interno emitido por el Sistema Nacional de Fiscalización.

b) Medidas de desempeño financiero, metas y alcance.

Actualmente está en proceso de implementación de razones financieras para que faciliten la lectura de los estados financieros.

14. Información por Segmentos

Esta nota no le aplica al ente público ya que la información financiera del ente público no requiere ser revelada por segmentos.

15. Eventos Posteriores al Cierre

Esta nota no le aplica al ente público ya que no existen eventos posteriores al cierre que informar.

16. Partes Relacionadas

Esta nota no le aplica al ente público ya que no existen partes relacionadas que pudieran ejercer influencia significativa sobre la toma de decisiones financieras y operativas.


Bajo protesta de decir verdad declaramos que los Estados Financieros y sus notas, son razonablemente correctos y son responsabilidad del emisor.



C.P. LEYDY VERÓNICA ANTONIO HERNÁNDEZ
Subdirector de Contabilidad

C.P. ROSENDO MEDINA MARTÍNEZ
Director de Administración y Finanzas

MTRD. JOSÉ MANUEL GIL NAVARRO
Secretario Técnico

The background of the page is composed of several overlapping geometric shapes. At the top, there is a dark brown triangle on the left, a white triangle in the center, and a green and white striped triangle on the right. Below these, there is a large white area containing the title. At the bottom, there is a grey triangle on the left, a brown triangle in the center, a green and white striped triangle on the right, and a large green triangle at the very bottom. In the bottom right corner, there is a small logo of the Government of Mexico.

BALANZA DE COMPROBACIÓN DETALLADA AL
CUARTO NIVEL DEL TERCER TRIMESTRE DE 2019,
INLUYENDO LAS CUENTAS DE ORDEN
CONTABLES Y PRESUPUESTARIAS

RENTAS Y RENTAS DE CAPITAL, INTERVENCIÓN Y RENTAS DE CAPITAL
 Renta de Capital

Del 1 de enero al 30 de septiembre de 2019

CÓDIGO	DESCRIPCIÓN	IMPORTE CONTABLE	IMPORTE FISCAL	IMPORTE	IMPORTE	IMPORTE	IMPORTE
4.4	IMPORTE DE SUBVENCIÓN						
4.4.1	IMPORTE DE ADMINISTRACIÓN DE OBRAS DE INTERÉS PÚBLICO (ACTIVIDAD DE OBRAS)	28,280.32	27,280.00	0.00		28,280.32	
4.4.2	IMPORTE DE OBRAS	28,280.47	27,280.00	0.00		28,280.47	
4.4.3	IMPORTE DE OBRAS DE INTERÉS PÚBLICO (ACTIVIDAD DE OBRAS)	84,700.50	84,680.00	0.00		84,700.50	
4.4.4	IMPORTE DE OBRAS DE INTERÉS PÚBLICO (ACTIVIDAD DE OBRAS)	0.00	0.00	0.00		0.00	
4.4.5	IMPORTE DE OBRAS DE INTERÉS PÚBLICO (ACTIVIDAD DE OBRAS)	180,100.00	180,000.00	0.00		180,100.00	
4.4.6	IMPORTE DE OBRAS DE INTERÉS PÚBLICO (ACTIVIDAD DE OBRAS)	0.00	0.00	0.00		0.00	
4.4.7	IMPORTE DE OBRAS DE INTERÉS PÚBLICO (ACTIVIDAD DE OBRAS)	127,000.70	126,900.00	0.00		127,000.70	
4.4.8	IMPORTE DE OBRAS DE INTERÉS PÚBLICO (ACTIVIDAD DE OBRAS)	85,400.00	85,000.00	0.00		85,400.00	
4.4.9	IMPORTE DE OBRAS DE INTERÉS PÚBLICO (ACTIVIDAD DE OBRAS)	0.00	0.00	0.00		0.00	
4.5	IMPORTE DE OBRAS	55,070.01	55,000.00	0.00		55,070.01	
4.5.1	IMPORTE DE OBRAS	55,070.01	55,000.00	0.00		55,070.01	
4.5.2	IMPORTE DE OBRAS	0.00	0.00	0.00		0.00	
4.5.3	IMPORTE DE OBRAS	0.00	0.00	0.00		0.00	
4.5.4	IMPORTE DE OBRAS	0.00	0.00	0.00		0.00	
4.5.5	IMPORTE DE OBRAS	0.00	0.00	0.00		0.00	
4.5.6	IMPORTE DE OBRAS	0.00	0.00	0.00		0.00	
4.5.7	IMPORTE DE OBRAS	0.00	0.00	0.00		0.00	
4.5.8	IMPORTE DE OBRAS	0.00	0.00	0.00		0.00	
4.5.9	IMPORTE DE OBRAS	0.00	0.00	0.00		0.00	
4.5.10	IMPORTE DE OBRAS	0.00	0.00	0.00		0.00	
4.5.11	IMPORTE DE OBRAS	0.00	0.00	0.00		0.00	
4.5.12	IMPORTE DE OBRAS	0.00	0.00	0.00		0.00	
4.5.13	IMPORTE DE OBRAS	0.00	0.00	0.00		0.00	
4.5.14	IMPORTE DE OBRAS	0.00	0.00	0.00		0.00	
4.5.15	IMPORTE DE OBRAS	0.00	0.00	0.00		0.00	
4.5.16	IMPORTE DE OBRAS	0.00	0.00	0.00		0.00	
4.5.17	IMPORTE DE OBRAS	0.00	0.00	0.00		0.00	
4.5.18	IMPORTE DE OBRAS	0.00	0.00	0.00		0.00	
4.5.19	IMPORTE DE OBRAS	0.00	0.00	0.00		0.00	
4.5.20	IMPORTE DE OBRAS	0.00	0.00	0.00		0.00	
4.5.21	IMPORTE DE OBRAS	0.00	0.00	0.00		0.00	
4.5.22	IMPORTE DE OBRAS	0.00	0.00	0.00		0.00	
4.5.23	IMPORTE DE OBRAS	0.00	0.00	0.00		0.00	
4.5.24	IMPORTE DE OBRAS	0.00	0.00	0.00		0.00	
4.5.25	IMPORTE DE OBRAS	0.00	0.00	0.00		0.00	
4.5.26	IMPORTE DE OBRAS	0.00	0.00	0.00		0.00	
4.5.27	IMPORTE DE OBRAS	0.00	0.00	0.00		0.00	
4.5.28	IMPORTE DE OBRAS	0.00	0.00	0.00		0.00	
4.5.29	IMPORTE DE OBRAS	0.00	0.00	0.00		0.00	
4.5.30	IMPORTE DE OBRAS	0.00	0.00	0.00		0.00	
4.5.31	IMPORTE DE OBRAS	0.00	0.00	0.00		0.00	
4.5.32	IMPORTE DE OBRAS	0.00	0.00	0.00		0.00	
4.5.33	IMPORTE DE OBRAS	0.00	0.00	0.00		0.00	
4.5.34	IMPORTE DE OBRAS	0.00	0.00	0.00		0.00	
4.5.35	IMPORTE DE OBRAS	0.00	0.00	0.00		0.00	
4.5.36	IMPORTE DE OBRAS	0.00	0.00	0.00		0.00	
4.5.37	IMPORTE DE OBRAS	0.00	0.00	0.00		0.00	
4.5.38	IMPORTE DE OBRAS	0.00	0.00	0.00		0.00	
4.5.39	IMPORTE DE OBRAS	0.00	0.00	0.00		0.00	
4.5.40	IMPORTE DE OBRAS	0.00	0.00	0.00		0.00	
4.5.41	IMPORTE DE OBRAS	0.00	0.00	0.00		0.00	
4.5.42	IMPORTE DE OBRAS	0.00	0.00	0.00		0.00	
4.5.43	IMPORTE DE OBRAS	0.00	0.00	0.00		0.00	
4.5.44	IMPORTE DE OBRAS	0.00	0.00	0.00		0.00	
4.5.45	IMPORTE DE OBRAS	0.00	0.00	0.00		0.00	
4.5.46	IMPORTE DE OBRAS	0.00	0.00	0.00		0.00	
4.5.47	IMPORTE DE OBRAS	0.00	0.00	0.00		0.00	
4.5.48	IMPORTE DE OBRAS	0.00	0.00	0.00		0.00	
4.5.49	IMPORTE DE OBRAS	0.00	0.00	0.00		0.00	
4.5.50	IMPORTE DE OBRAS	0.00	0.00	0.00		0.00	
4.5.51	IMPORTE DE OBRAS	0.00	0.00	0.00		0.00	
4.5.52	IMPORTE DE OBRAS	0.00	0.00	0.00		0.00	
4.5.53	IMPORTE DE OBRAS	0.00	0.00	0.00		0.00	
4.5.54	IMPORTE DE OBRAS	0.00	0.00	0.00		0.00	
4.5.55	IMPORTE DE OBRAS	0.00	0.00	0.00		0.00	
4.5.56	IMPORTE DE OBRAS	0.00	0.00	0.00		0.00	
4.5.57	IMPORTE DE OBRAS	0.00	0.00	0.00		0.00	
4.5.58	IMPORTE DE OBRAS	0.00	0.00	0.00		0.00	
4.5.59	IMPORTE DE OBRAS	0.00	0.00	0.00		0.00	
4.5.60	IMPORTE DE OBRAS	0.00	0.00	0.00		0.00	
4.5.61	IMPORTE DE OBRAS	0.00	0.00	0.00		0.00	
4.5.62	IMPORTE DE OBRAS	0.00	0.00	0.00		0.00	
4.5.63	IMPORTE DE OBRAS	0.00	0.00	0.00		0.00	
4.5.64	IMPORTE DE OBRAS	0.00	0.00	0.00		0.00	
4.5.65	IMPORTE DE OBRAS	0.00	0.00	0.00		0.00	
4.5.66	IMPORTE DE OBRAS	0.00	0.00	0.00		0.00	
4.5.67	IMPORTE DE OBRAS	0.00	0.00	0.00		0.00	
4.5.68	IMPORTE DE OBRAS	0.00	0.00	0.00		0.00	
4.5.69	IMPORTE DE OBRAS	0.00	0.00	0.00		0.00	
4.5.70	IMPORTE DE OBRAS	0.00	0.00	0.00		0.00	
4.5.71	IMPORTE DE OBRAS	0.00	0.00	0.00		0.00	
4.5.72	IMPORTE DE OBRAS	0.00	0.00	0.00		0.00	
4.5.73	IMPORTE DE OBRAS	0.00	0.00	0.00		0.00	
4.5.74	IMPORTE DE OBRAS	0.00	0.00	0.00		0.00	
4.5.75	IMPORTE DE OBRAS	0.00	0.00	0.00		0.00	
4.5.76	IMPORTE DE OBRAS	0.00	0.00	0.00		0.00	
4.5.77	IMPORTE DE OBRAS	0.00	0.00	0.00		0.00	
4.5.78	IMPORTE DE OBRAS	0.00	0.00	0.00		0.00	
4.5.79	IMPORTE DE OBRAS	0.00	0.00	0.00		0.00	
4.5.80	IMPORTE DE OBRAS	0.00	0.00	0.00		0.00	
4.5.81	IMPORTE DE OBRAS	0.00	0.00	0.00		0.00	
4.5.82	IMPORTE DE OBRAS	0.00	0.00	0.00		0.00	
4.5.83	IMPORTE DE OBRAS	0.00	0.00	0.00		0.00	
4.5.84	IMPORTE DE OBRAS	0.00	0.00	0.00		0.00	
4.5.85	IMPORTE DE OBRAS	0.00	0.00	0.00		0.00	
4.5.86	IMPORTE DE OBRAS	0.00	0.00	0.00		0.00	
4.5.87	IMPORTE DE OBRAS	0.00	0.00	0.00		0.00	
4.5.88	IMPORTE DE OBRAS	0.00	0.00	0.00		0.00	
4.5.89	IMPORTE DE OBRAS	0.00	0.00	0.00		0.00	
4.5.90	IMPORTE DE OBRAS	0.00	0.00	0.00		0.00	
4.5.91	IMPORTE DE OBRAS	0.00	0.00	0.00		0.00	
4.5.92	IMPORTE DE OBRAS	0.00	0.00	0.00		0.00	
4.5.93	IMPORTE DE OBRAS	0.00	0.00	0.00		0.00	
4.5.94	IMPORTE DE OBRAS	0.00	0.00	0.00		0.00	
4.5.95	IMPORTE DE OBRAS	0.00	0.00	0.00		0.00	
4.5.96	IMPORTE DE OBRAS	0.00	0.00	0.00		0.00	
4.5.97	IMPORTE DE OBRAS	0.00	0.00	0.00		0.00	
4.5.98	IMPORTE DE OBRAS	0.00	0.00	0.00		0.00	
4.5.99	IMPORTE DE OBRAS	0.00	0.00	0.00		0.00	
4.5.100	IMPORTE DE OBRAS	0.00	0.00	0.00		0.00	



ESTADOS FINANCIEROS DEL GOBIERNO MUNICIPAL DE SAN CARLOS DE GUAYAMA

Balance al 30 de Septiembre de 2019


CÓDIGO	DESCRIPCIÓN DEL ÍTEM	2019	2018	2017	2016	2015
7.0	RENTAS DE INMUEBLES					
7.01	RENTAS DE INMUEBLES DE TIPO RESIDENCIAL	0.00	0.00	0.00	0.00	0.00
7.02	RENTAS DE INMUEBLES DE TIPO COMERCIAL	0.00	0.00	0.00	0.00	0.00
7.03	RENTAS DE INMUEBLES DE TIPO INDUSTRIAL	0.00	0.00	0.00	0.00	0.00
7.04	RENTAS DE INMUEBLES DE TIPO MIXTO	0.00	0.00	0.00	0.00	0.00
7.05	RENTAS DE INMUEBLES DE TIPO ESPECIAL	0.00	0.00	0.00	0.00	0.00
7.06	RENTAS DE INMUEBLES DE TIPO MIXTO	0.00	0.00	0.00	0.00	0.00
7.07	RENTAS DE INMUEBLES DE TIPO ESPECIAL	0.00	0.00	0.00	0.00	0.00
7.08	RENTAS DE INMUEBLES DE TIPO MIXTO	0.00	0.00	0.00	0.00	0.00
7.09	RENTAS DE INMUEBLES DE TIPO ESPECIAL	0.00	0.00	0.00	0.00	0.00
7.1	RENTAS FINANCIERAS					
7.11	RENTAS FINANCIERAS	0.00	0.00	0.00	0.00	0.00
7.12	RENTAS FINANCIERAS	0.00	0.00	0.00	0.00	0.00
7.13	RENTAS FINANCIERAS	0.00	0.00	0.00	0.00	0.00
7.14	RENTAS FINANCIERAS	0.00	0.00	0.00	0.00	0.00
7.15	RENTAS FINANCIERAS	0.00	0.00	0.00	0.00	0.00
7.16	RENTAS FINANCIERAS	0.00	0.00	0.00	0.00	0.00
7.17	RENTAS FINANCIERAS	0.00	0.00	0.00	0.00	0.00
7.18	RENTAS FINANCIERAS	0.00	0.00	0.00	0.00	0.00
7.19	RENTAS FINANCIERAS	0.00	0.00	0.00	0.00	0.00
7.2	RENTAS DE SERVICIOS					
7.21	RENTAS DE SERVICIOS	0.00	0.00	0.00	0.00	0.00
7.22	RENTAS DE SERVICIOS	0.00	0.00	0.00	0.00	0.00
7.23	RENTAS DE SERVICIOS	0.00	0.00	0.00	0.00	0.00
7.24	RENTAS DE SERVICIOS	0.00	0.00	0.00	0.00	0.00
7.25	RENTAS DE SERVICIOS	0.00	0.00	0.00	0.00	0.00
7.26	RENTAS DE SERVICIOS	0.00	0.00	0.00	0.00	0.00
7.27	RENTAS DE SERVICIOS	0.00	0.00	0.00	0.00	0.00
7.28	RENTAS DE SERVICIOS	0.00	0.00	0.00	0.00	0.00
7.29	RENTAS DE SERVICIOS	0.00	0.00	0.00	0.00	0.00
7.3	RENTAS DE OTROS SERVICIOS					
7.31	RENTAS DE OTROS SERVICIOS	0.00	0.00	0.00	0.00	0.00
7.32	RENTAS DE OTROS SERVICIOS	0.00	0.00	0.00	0.00	0.00
7.33	RENTAS DE OTROS SERVICIOS	0.00	0.00	0.00	0.00	0.00
7.34	RENTAS DE OTROS SERVICIOS	0.00	0.00	0.00	0.00	0.00
7.35	RENTAS DE OTROS SERVICIOS	0.00	0.00	0.00	0.00	0.00
7.36	RENTAS DE OTROS SERVICIOS	0.00	0.00	0.00	0.00	0.00
7.37	RENTAS DE OTROS SERVICIOS	0.00	0.00	0.00	0.00	0.00
7.38	RENTAS DE OTROS SERVICIOS	0.00	0.00	0.00	0.00	0.00
7.39	RENTAS DE OTROS SERVICIOS	0.00	0.00	0.00	0.00	0.00
7.4	RENTAS DE OTROS SERVICIOS					
7.41	RENTAS DE OTROS SERVICIOS	0.00	0.00	0.00	0.00	0.00
7.42	RENTAS DE OTROS SERVICIOS	0.00	0.00	0.00	0.00	0.00
7.43	RENTAS DE OTROS SERVICIOS	0.00	0.00	0.00	0.00	0.00
7.44	RENTAS DE OTROS SERVICIOS	0.00	0.00	0.00	0.00	0.00
7.45	RENTAS DE OTROS SERVICIOS	0.00	0.00	0.00	0.00	0.00
7.46	RENTAS DE OTROS SERVICIOS	0.00	0.00	0.00	0.00	0.00
7.47	RENTAS DE OTROS SERVICIOS	0.00	0.00	0.00	0.00	0.00
7.48	RENTAS DE OTROS SERVICIOS	0.00	0.00	0.00	0.00	0.00
7.49	RENTAS DE OTROS SERVICIOS	0.00	0.00	0.00	0.00	0.00
7.5	RENTAS DE OTROS SERVICIOS					
7.51	RENTAS DE OTROS SERVICIOS	0.00	0.00	0.00	0.00	0.00
7.52	RENTAS DE OTROS SERVICIOS	0.00	0.00	0.00	0.00	0.00
7.53	RENTAS DE OTROS SERVICIOS	0.00	0.00	0.00	0.00	0.00
7.54	RENTAS DE OTROS SERVICIOS	0.00	0.00	0.00	0.00	0.00
7.55	RENTAS DE OTROS SERVICIOS	0.00	0.00	0.00	0.00	0.00
7.56	RENTAS DE OTROS SERVICIOS	0.00	0.00	0.00	0.00	0.00
7.57	RENTAS DE OTROS SERVICIOS	0.00	0.00	0.00	0.00	0.00
7.58	RENTAS DE OTROS SERVICIOS	0.00	0.00	0.00	0.00	0.00
7.59	RENTAS DE OTROS SERVICIOS	0.00	0.00	0.00	0.00	0.00
7.6	RENTAS DE OTROS SERVICIOS					
7.61	RENTAS DE OTROS SERVICIOS	0.00	0.00	0.00	0.00	0.00
7.62	RENTAS DE OTROS SERVICIOS	0.00	0.00	0.00	0.00	0.00
7.63	RENTAS DE OTROS SERVICIOS	0.00	0.00	0.00	0.00	0.00
7.64	RENTAS DE OTROS SERVICIOS	0.00	0.00	0.00	0.00	0.00
7.65	RENTAS DE OTROS SERVICIOS	0.00	0.00	0.00	0.00	0.00
7.66	RENTAS DE OTROS SERVICIOS	0.00	0.00	0.00	0.00	0.00
7.67	RENTAS DE OTROS SERVICIOS	0.00	0.00	0.00	0.00	0.00
7.68	RENTAS DE OTROS SERVICIOS	0.00	0.00	0.00	0.00	0.00
7.69	RENTAS DE OTROS SERVICIOS	0.00	0.00	0.00	0.00	0.00
7.7	RENTAS DE OTROS SERVICIOS					
7.71	RENTAS DE OTROS SERVICIOS	0.00	0.00	0.00	0.00	0.00
7.72	RENTAS DE OTROS SERVICIOS	0.00	0.00	0.00	0.00	0.00
7.73	RENTAS DE OTROS SERVICIOS	0.00	0.00	0.00	0.00	0.00
7.74	RENTAS DE OTROS SERVICIOS	0.00	0.00	0.00	0.00	0.00
7.75	RENTAS DE OTROS SERVICIOS	0.00	0.00	0.00	0.00	0.00
7.76	RENTAS DE OTROS SERVICIOS	0.00	0.00	0.00	0.00	0.00
7.77	RENTAS DE OTROS SERVICIOS	0.00	0.00	0.00	0.00	0.00
7.78	RENTAS DE OTROS SERVICIOS	0.00	0.00	0.00	0.00	0.00
7.79	RENTAS DE OTROS SERVICIOS	0.00	0.00	0.00	0.00	0.00
7.8	RENTAS DE OTROS SERVICIOS					
7.81	RENTAS DE OTROS SERVICIOS	0.00	0.00	0.00	0.00	0.00
7.82	RENTAS DE OTROS SERVICIOS	0.00	0.00	0.00	0.00	0.00
7.83	RENTAS DE OTROS SERVICIOS	0.00	0.00	0.00	0.00	0.00
7.84	RENTAS DE OTROS SERVICIOS	0.00	0.00	0.00	0.00	0.00
7.85	RENTAS DE OTROS SERVICIOS	0.00	0.00	0.00	0.00	0.00
7.86	RENTAS DE OTROS SERVICIOS	0.00	0.00	0.00	0.00	0.00
7.87	RENTAS DE OTROS SERVICIOS	0.00	0.00	0.00	0.00	0.00
7.88	RENTAS DE OTROS SERVICIOS	0.00	0.00	0.00	0.00	0.00
7.89	RENTAS DE OTROS SERVICIOS	0.00	0.00	0.00	0.00	0.00
7.9	RENTAS DE OTROS SERVICIOS					
7.91	RENTAS DE OTROS SERVICIOS	0.00	0.00	0.00	0.00	0.00
7.92	RENTAS DE OTROS SERVICIOS	0.00	0.00	0.00	0.00	0.00
7.93	RENTAS DE OTROS SERVICIOS	0.00	0.00	0.00	0.00	0.00
7.94	RENTAS DE OTROS SERVICIOS	0.00	0.00	0.00	0.00	0.00
7.95	RENTAS DE OTROS SERVICIOS	0.00	0.00	0.00	0.00	0.00
7.96	RENTAS DE OTROS SERVICIOS	0.00	0.00	0.00	0.00	0.00
7.97	RENTAS DE OTROS SERVICIOS	0.00	0.00	0.00	0.00	0.00
7.98	RENTAS DE OTROS SERVICIOS	0.00	0.00	0.00	0.00	0.00
7.99	RENTAS DE OTROS SERVICIOS	0.00	0.00	0.00	0.00	0.00

Bajo protesta de decir verdad declaramos que los Estados Financieros y sus notas, son razonablemente correctos y son responsabilidad del emisor.


 G.P. LEYDY VERONICA ANTONIO HERNANDEZ
 Subdirectora de Contabilidad


 G.P. ROSALIC MEDINA MARTINEZ
 Directora de Administración y Finanzas


 OTTO JOSE MANUEL DEL NAVARRO
 Secretario Técnico



BALANZA DE COMPROBACIÓN DETALLADA AL CUARTO
NIVEL ACUMULADA DE 01 DE ENERO AL 30 DE
SEPTIEMBRE DE 2019 INCLUYENDO LAS CUENTAS DE
ORDEN CONTABLES Y PRESUPUESTARIAS

SECRETARÍA EJECUTIVA DEL SISTEMA DE VIGILANCIA FINANCIERA DEL ESTADO DE COAHUILA
 Informe de Ejecución
 Del 01 de enero al 30 de septiembre de 2010

CÓDIGO	CUENTA CONTABLE	SALDO INICIAL	ENTRADA	EGRESO	SALDO FINAL
1.1	BENEFICIOS				
1.1.1	BENEFICIO Y EQUIPO DE ADMINISTRACIÓN	5,044,094.87	1,030,888.82	0.00	6,074,983.69
1.1.2	BENEFICIO Y EQUIPO EDUCACIONAL Y RECREATIVO	1,481,190.84	275,638.76	0.00	1,756,829.60
1.1.3	EQUIPO EDUCACIONAL, MÉDICO Y DE LABORATORIO	487,975.72	100,280.84	0.00	588,256.56
1.1.4	VEHÍCULO Y EQUIPO DE TRANSPORTES	0.00	0.00	0.00	0.00
1.1.5	PARQUE DE ENTENIMIENTO Y RECREACIÓN	0.00	501,000.00	0.00	501,000.00
1.1.6	INSTRUMENTOS, OTRAS MAQUINARIAS Y EQUIPAMIENTO	0.00	0.00	0.00	0.00
1.1.7	CONSTRUCCIONES, OBRAS DE ARTE Y OBRAS MAQUINARIAS	5,938,847.00	5,000.00	0.00	5,943,847.00
1.1.8	ACTIVOS BIENES MUEBLES	0.00	0.00	0.00	0.00
1.2	ACTIVOS INTANGIBLES	0.00	0.00	0.00	0.00
1.2.1	SOFTWARES	0.00	0.00	0.00	0.00
1.2.2	EXPERIENCIA, MARCA Y PATENTES	0.00	0.00	0.00	0.00
1.2.3	CONCESSIONS Y FRANCHISING	0.00	0.00	0.00	0.00
1.2.4	ALICENCIAS	0.00	0.00	0.00	0.00
1.2.5	OTROS ACTIVOS INTANGIBLES	0.00	0.00	0.00	0.00
1.3	DEPRECIACIÓN DE BIENES Y AMORTIZACIÓN DE PASIVOS A LARGO PLAZO				
1.3.1	DEPRECIACIÓN ACUMULADA DE BIENES MUEBLES	0.00	0.00	0.00	0.00
1.3.2	DEPRECIACIÓN ACUMULADA DE BIENES INMUEBLES	0.00	0.00	0.00	0.00
1.3.3	DEPRECIACIÓN ACUMULADA DE BIENES MUEBLES	0.00	0.00	0.00	0.00
1.3.4	DEPRECIACIÓN ACUMULADA DE BIENES MUEBLES	117,527.80	0.00	607,121.00	489,600.00
1.3.5	DEPRECIACIÓN ACUMULADA DE BIENES MUEBLES	0.00	0.00	0.00	0.00
1.3.6	AMORTIZACIÓN ACUMULADA DE ACTIVOS INTANGIBLES	0.00	0.00	0.00	0.00
1.4	ACTIVOS DIFERIDOS				
1.4.1	DERECHOS FORMALIZADOS Y EVALUACION DE PROYECTOS	0.00	0.00	0.00	0.00
1.4.2	DERECHOS SOBRE BIENES EN PROceso DE ADQUISICIÓN FINANCIERA	0.00	0.00	0.00	0.00
1.4.3	IMPUESTOS PAGADOS POR DECLARACIÓN A LARGO PLAZO	0.00	0.00	0.00	0.00
1.4.4	IMPUESTOS A LARGO PLAZO	0.00	0.00	0.00	0.00
1.4.5	BENEFICIOS AL RETIRO DE EMPLEADOS PAGADOS POR AMPLIACIÓN	0.00	0.00	0.00	0.00
1.4.6	CONTRATOS DE OBREROS	0.00	0.00	0.00	0.00
1.5	RESTRICCIÓN POR PENSA DE OBREROS DE ACTIVOS NO CIRCULANTES				
1.5.1	RESTRICCIÓN POR PENSA DE OBREROS INDETERMINABLES DE DECLARACIÓN POR OBREROS A LARGO PLAZO	0.00	0.00	0.00	0.00
1.5.2	RESTRICCIÓN POR PENSA DE OBREROS INDETERMINABLES DE DECLARACIÓN POR OBREROS A LARGO PLAZO	0.00	0.00	0.00	0.00
1.5.3	RESTRICCIÓN POR PENSA DE OBREROS INDETERMINABLES DE DECLARACIÓN DIFERIDA POR OBREROS A LARGO PLAZO	0.00	0.00	0.00	0.00
1.5.4	RESTRICCIÓN POR PENSA DE OBREROS INDETERMINABLES DE DECLARACIÓN POR OBREROS A LARGO PLAZO	0.00	0.00	0.00	0.00
1.5.5	RESTRICCIÓN POR PENSA DE OBREROS INDETERMINABLES DE PRESTADA OBREROS A LARGO PLAZO	0.00	0.00	0.00	0.00
1.5.6	RESTRICCIÓN POR PENSA DE OBREROS INDETERMINABLES DE DECLARACIÓN A LARGO PLAZO	0.00	0.00	0.00	0.00
1.6	OTROS ACTIVOS NO CIRCULANTES				
1.6.1	BENEFICIOS CONDICIONALES	0.00	0.00	0.00	0.00
1.6.2	BENEFICIOS DE ARRANQUE FINANCIERO	0.00	0.00	0.00	0.00
1.6.3	BENEFICIOS CONDICIONALES	0.00	0.00	0.00	0.00
2	PASIVOS				
2.1	PASIVO CIRCULANTE	1,440,090.00	24,888,703.89	25,288,800.20	2,039,993.69
2.1.1	DEBERES POR PAGAR A CORTO PLAZO	1,440,090.00	24,888,703.89	25,288,800.20	2,039,993.69
2.1.1.1	DEBERES PERSONALES POR PAGAR A CORTO PLAZO	37,930.78	14,691,208.10	15,478,200.00	67,760.88
2.1.1.2	PROVEEDORES POR PAGAR A CORTO PLAZO	472,075.00	3,000,000.00	5,644,428.00	130,220.00
2.1.1.3	CONTRATISTAS POR OBRAS PÚBLICAS POR PAGAR A CORTO PLAZO	0.00	0.00	0.00	0.00
2.1.1.4	IMPORTE DE OBRAS PÚBLICAS POR PAGAR A CORTO PLAZO	0.00	0.00	0.00	0.00
2.1.1.5	TRANSFERENCIAS OTORGADAS POR PAGAR A CORTO PLAZO	0.00	0.00	0.00	0.00
2.1.1.6	INTERESES, COMISIONES Y OTROS GASTOS DE LA DEUDA PÚBLICA POR PAGAR A CORTO PLAZO	0.00	0.00	0.00	0.00
2.1.1.7	RESTRICCIÓN Y CONTRIBUCIONES POR PAGAR A CORTO PLAZO	642,985.89	0.710,876.00	0.745,905.87	677,856.02
2.1.1.8	DECLARACIONES DE LA LEY DE IMPUESTOS POR PAGAR A CORTO PLAZO	0.00	0.00	0.00	0.00
2.1.1.9	OTROS DEBERES POR PAGAR A CORTO PLAZO	40,000.00	100,000.00	99,999.99	200,000.00
2.1.2	DOCUMENTOS POR PAGAR A CORTO PLAZO	0.00	0.00	0.00	0.00
2.1.2.1	DOCUMENTOS OBLIGATORIOS POR PAGAR A CORTO PLAZO	0.00	0.00	0.00	0.00
2.1.2.2	DOCUMENTOS CON CONTRATOS POR OBRAS PÚBLICAS POR PAGAR A CORTO PLAZO	0.00	0.00	0.00	0.00
2.1.2.3	OTROS DOCUMENTOS POR PAGAR A CORTO PLAZO	0.00	0.00	0.00	0.00
2.2	PORTADORA A CORTO PLAZO DE LA DEUDA PÚBLICA A LARGO PLAZO				
2.2.1	PORTADORA A CORTO PLAZO DE LA DEUDA PÚBLICA INTERIOR	0.00	0.00	0.00	0.00
2.2.2	PORTADORA A CORTO PLAZO DE LA DEUDA PÚBLICA EXTERIOR	0.00	0.00	0.00	0.00
2.2.3	PORTADORA A CORTO PLAZO DE ARRANQUE FINANCIERO	0.00	0.00	0.00	0.00




RENTAS Y CARGOS DE SERVICIOS DE ADMINISTRACIÓN DEL ESTADO DE GUANAJUATO
Estado de Comprobación
 Del 01 de enero al 31 de septiembre de 2019

CÓDIGO	DESCRIPCIONABLE	EN DEBITO	CARGOS	ABONOS	SALDO FINAL
7.2	RENTAS DE OBLIGACIONES		0.00	0.00	0.00
7.2.1	AUTORIZACIÓN PARA LA EMISIÓN DE BONOS, TÍTULOS DE VALORES DE LA DEUDA PÚBLICA INTERNA	0.00	0.00	0.00	0.00
7.2.2	AUTORIZACIÓN PARA LA EMISIÓN DE BONOS, TÍTULOS DE VALORES DE LA DEUDA PÚBLICA EXTERNA	0.00	0.00	0.00	0.00
7.2.3	EMISIONES AUTORIZADAS DE LA DEUDA PÚBLICA INTERNA Y EXTERNA	0.00	0.00	0.00	0.00
7.2.4	SUSCRIPCIÓN DE CONTRATOS DE PRESTAMOS Y OTROS OBLIGACIONES DE LA DEUDA PÚBLICA INTERNA	0.00	0.00	0.00	0.00
7.2.5	SUSCRIPCIÓN DE CONTRATOS DE PRESTAMOS Y OTROS OBLIGACIONES DE LA DEUDA PÚBLICA EXTERNA	0.00	0.00	0.00	0.00
7.3	CONTRATOS DE PRESTAMOS Y OTROS OBLIGACIONES DE LA DEUDA PÚBLICA INTERNA Y EXTERNA	0.00	0.00	0.00	0.00
7.3	AVALES Y GARANTÍAS				
7.3.1	AVALES AUTORIZADOS	0.00	0.00	0.00	0.00
7.3.2	AVALES FINANCIOS	0.00	0.00	0.00	0.00
7.3.3	PAGOS Y CANTIDADES RECIBIDAS POR DEBIDO A COBRAR	0.00	0.00	0.00	0.00
7.3.4	PAGOS Y CANTIDADES PAGADOS	0.00	0.00	0.00	0.00
7.3.5	PAGOS OTORGADOS PARA RESPALDAR OBLIGACIONES FISCALES DEL GOBIERNO	0.00	0.00	0.00	0.00
7.3.6	PAGOS OTORGADOS DEL GOBIERNO PARA RESPALDAR OBLIGACIONES NO FISCALES	0.00	0.00	0.00	0.00
7.4	JURIS				
7.4.1	DEMANDA JUDICIAL EN PROCESO DE RESOLUCIÓN	0.00	0.00	0.00	0.00
7.4.2	RESOLUCIÓN DE DEMANDAS EN PROCESO JUDICIAL	0.00	0.00	0.00	0.00
7.5	AVERSIÓN MEDIANTE PROYECTOS PARA PRESTACIÓN DE SERVICIOS (PPS) Y SIMILARES				
7.5.1	CONTRATOS PARA AVERSIÓN MEDIANTE PROYECTOS PARA PRESTACIÓN DE SERVICIOS (PPS) Y SIMILARES	0.00	0.00	0.00	0.00
7.5.2	AVERSIÓN PÚBLICA CONTRATADA MEDIANTE PROYECTOS PARA PRESTACIÓN DE SERVICIOS (PPS) Y SIMILARES	0.00	0.00	0.00	0.00
7.6	BIENES EN CONCESIONAMIENTO O EN PROPIEDAD				
7.6.1	BIENES BAJO CONTRATO EN CONCESIÓN	0.00	200,000.00	200,000.00	0.00
7.6.2	CONTRATO DE CONCESIÓN POR BIENES	0.00	0.00	0.00	0.00
7.6.3	BIENES BAJO CONTRATO EN CONCESIÓN	0.00	200,000.00	0.00	200,000.00
7.6.4	CONTRATO DE CONCESIÓN POR BIENES	0.00	0.00	200,000.00	200,000.00

8/8

Bajo protesta de decir verdad declaramos que los Estados Financieros y sus notas, son razonablemente correctos y son responsabilidad del emisor.


 G.P. LEYDY VERÓNICA ACOSTA HERNÁNDEZ
 Subdirectora de Contabilidad


 C.P. ROSENDO MEDINA MARTÍNEZ
 Director de Administración y Finanzas


 Mtro. JOSÉ MANUEL GIL NAVARRO
 Secretario Técnico

SECRETARÍA EJECUTIVA DEL SISTEMA ESTATAL AUTODISCIPLINADO DE CONTROL FISCAL


Informe de Comprobación
Del 21 de marzo al 30 de septiembre de 2019

CÓDIGO	CUENTA CONTABLE	SALDO INICIAL	CARGOS	ABONOS	SALDO FINAL
9	CUENTAS DE CRÉDITO PRESUPUESTALES				
9.1	LEY DE INGRESOS	0.00	283,804,486.13	303,624,384.33	0.00
9.1.1	LEY DE INGRESOS ESTIMADA	0.00	71,627,722.00	71,627,722.00	0.00
9.1.2	LEY DE INGRESOS POR EJECUCIÓN	0.00	28,374,469.00	0.00	28,374,469.00
9.1.3	MODIFICACIONES A LA LEY DE INGRESOS ESTIMADA	0.00	21,211,273.99	28,804,674.00	-7,593,400.01
9.1.4	LEY DE INGRESOS DEMANDA	0.00	230,876.05	0.00	230,876.05
9.1.5	LEY DE INGRESOS RECALCADA	0.00	21,211,273.99	21,211,273.99	0.00
9.2	PRESUPUESTO DE GASTOS				
9.2.1	PRESUPUESTO DE GASTOS APROBADO	0.00	183,376,796.52	183,676,702.12	0.00
9.2.2	PRESUPUESTOS DE GASTOS POR EJECUCIÓN	0.00	0.00	38,374,469.00	-38,374,469.00
9.2.3	MODIFICACIONES AL PRESUPUESTO DE GASTOS APROBADO	0.00	6,242,739.59	34,469,368.83	1,767,009.99
9.2.4	PRESUPUESTO DE GASTOS COMPROMETIDO	0.00	7,837,781.58	7,837,781.58	0.00
9.2.5	PRESUPUESTO DE GASTOS DE EJECUCIÓN	0.00	20,817,339.04	21,080,480.88	0,791,244.44
9.2.6	PRESUPUESTO DE GASTOS DE ANULACIÓN	0.00	21,080,480.88	22,296,791.86	1,188,708.88
9.2.7	PRESUPUESTO DE GASTOS PAGADO	0.00	32,086,751.69	32,296,781.68	0.00
9.2.8	PRESUPUESTO DE GASTOS POR PAGAR	0.00	32,086,751.69	0.00	32,086,751.69

Bajo protesta de decir verdad declaramos que los Estados Financieros y sus notas, son razonablemente correctos y son responsabilidad del emisor.


G.P. LEYDY VERÓNICA ANTONIO HERNÁNDEZ
Subdirectora de Contabilidad


G.P. ROSALIO MEDINA MARTÍNEZ
Director de Administración y Finanzas


SR. JOSÉ MANUEL GIL AGUILAR
Secretario Técnico



INFORME O DICTAMEN DE LOS
PROFESIONALES DE AUDITORÍA
INDEPENDIENTE



Información Contable

Informe sobre la auditoría de los estados financieros

MTQ. JOSÉ MANUEL GIL NAVARRO
SECRETARIO TÉCNICO DE LA SECRETARÍA EJECUTIVA
DEL SISTEMA ESTATAL ANTICORRUPCIÓN

Revisión del Informe de Avance de Gestión Financiera

Hemos auditado los estados financieros de la Secretaría Ejecutiva del Sistema Estatal Anticorrupción del Estado de Coahuila de Zaragoza, que comprenden el estado de situación financiera e informe sobre pasivos contingentes del tercer trimestre de 2019, el estado de actividades, estado de variación en la hacienda pública, estado de cambios en la situación financiera, estado de flujos de efectivo, estado analítico del activo, estado analítico de la deuda y otros pasivos, correspondientes al ejercicio terminado en dicha fecha, así como las notas explicativas de los estados financieros (desglose, memoria y gestión administrativa) que incluyen un resumen de las políticas contables significativas.

Nuestra responsabilidad consiste en informar el resultado parcial o avance de nuestra auditoría, ya que la revisión integral se considera por todo el ejercicio 2019.

Resultado parcial de la auditoría financiera

Se llevaron a cabo procedimientos de revisión de efectivo y equivalentes, gastos y otras pérdidas, obligaciones fiscales, transparencia, obteniéndose los siguientes resultados:

Resultados positivos

- Las cuentas bancarias reflejan razonablemente correctos los saldos al cierre del periodo revisado.
- Las percepciones y deducciones de la nómina se encuentran conciliadas con los registros contables, además, se sujetan a los tabuladores aprobados y/o a las condiciones generales de trabajo vigentes, así mismo no rebasen los pagados a sus superiores jerárquicos.
- La entidad cuenta con los listados de asistencia, mismos que dan constancia de la asistencia del personal a su centro de trabajo.
- Las obligaciones fiscales se encuentran al corriente, con una opinión de cumplimiento del Servicio de Administración Tributaria positiva, así mismo el impuesto Sobre la Renta retenido por concepto de sueldos y salarios se encuentra calculado de forma correcta.
- Los registros contables de los ingresos y otros beneficios, así como de gastos y otras pérdidas son razonablemente correctos al cierre del periodo revisado, además cuentan con la documentación comprobatoria y justificativa de los mismos.
- La entidad mostró evidencia de cumplir con la Ley de Acceso a la Información Pública para el Estado de Coahuila de Zaragoza.
- La congruencia de la información financiera es razonable correcta y los estados financieros, así como las notas de los mismos se encuentra expresada con base en lo establecido en el marco normativo vigente y emitido por el Consejo Nacional de Armonización Contable.

Observaciones

- No existe información que revelar en el presente apartado del informe.



Párrafo de énfasis

No existe información que se deba expresar en el presente apartado del informe.

Otra Cuestión

No existe información que se deba expresar en el presente apartado del informe.

Responsabilidades de la dirección y de los responsables del gobierno de la entidad en relación con los estados financieros

La dirección es responsable de la preparación y presentación razonable de los estados financieros adjuntos de conformidad con la Ley General de Contabilidad Gubernamental y los acuerdos normativos emitidos por el Consejo Nacional de Armonización Contable (CONAC), y del control interno que la dirección considere necesario para permitir la preparación de estados financieros contables libres de incorrección material, debida a fraude o error.


En la preparación de los estados financieros contables, la dirección es responsable de la valoración de la capacidad del ente público de existencia permanente, revelando, según corresponda, las cuestiones relacionadas con la existencia permanente y utilizando el postulado básico de contabilidad gubernamental existencia permanente excepto por disposición legal en la que se especifique lo contrario, o bien no exista otra alternativa realista.

Los responsables del gobierno del ente público son responsables de la supervisión del proceso de información financiera del ente.

Responsabilidades del auditor en relación con la auditoría de los estados financieros.

Nuestros objetivos son obtener una seguridad razonable de que los estados financieros contables en su conjunto están libres de incorrección material, debida a fraude o error, y emitir un informe de auditoría que contiene nuestra opinión. Seguridad razonable es un alto grado de seguridad, pero no garantiza que una auditoría realizada de conformidad con las NPASNF siempre detecte una incorrección material cuando existe. Las incorrecciones pueden deberse a fraude o error y se consideran materiales si, individualmente o de forma agregada, puede preverse razonablemente que influyan en las decisiones económicas que los usuarios toman basándose en los estados financieros.

SALTILLO ASESORES, S.C.


C.P.C. JORGE AYAX CABELLO HERNÁNDEZ
DIRECTOR GENERAL

CALLE BUENOS AIRES NO. 738 COL. LATINOAMERICANA
SALTILLO COAHUILA A DE 28 DE OCTUBRE DE 2019



Información Presupuestaria

Informe sobre la auditoría de los estados financieros

MTD. JOSÉ MANUEL GIL NAVARRO
SECRETARIO TÉCNICO DE LA SECRETARÍA EJECUTIVA
DEL SISTEMA ESTATAL ANTICORRUPCIÓN

Revisión del Informe de Avance de Gestión Financiera

Hemos auditado los estados financieros de la Secretaría Ejecutiva del Sistema Estatal Anticorrupción del Estado de Coahuila de Zaragoza, que comprenden los estados analíticos de ingresos por clasificación económica, fuentes de financiamiento y rubros de ingresos; los estados analíticos del ejercicio del presupuesto de egresos por clasificación administrativa, económica, objeto del gasto y funcional, correspondientes al tercer trimestre de 2019.

Nuestra responsabilidad consiste en informar el resultado parcial o avance de nuestra auditoría, ya que la revisión integral se considera por todo el ejercicio 2019.

Resultado parcial de la auditoría financiera

Resultados positivos

- Las percepciones y deducciones de la nómina se encuentran conciliadas con los registros contables.
- Los registros contables de los gastos y otras pérdidas son razonablemente correctos al cierre del periodo revisado.
- La congruencia de la información financiera es razonablemente correcta y los estados financieros, así como las notas de los mismos se encuentra expresada con base en lo establecido en el marco normativo vigente y emitido por el Consejo Nacional de Armonización Contable.

Hemos llevado a cabo la auditoría de conformidad con las Normas Profesionales de Auditoría del Sistema Nacional de Fiscalización (NPASNF). Nuestras responsabilidades de acuerdo con dichas normas se describen más adelante en la sección responsabilidades del auditor en relación con la auditoría de los estados financieros presupuestarios de nuestro informe. Somos independientes del ente público de conformidad con el Código de Ética junto con los requerimientos de ética que son aplicables a nuestra auditoría de los estados financieros y hemos cumplido las demás responsabilidades de ética de conformidad con esos requerimientos y con el Código de Ética Profesional del Sistema Nacional de Fiscalización (SNF). Consideramos que la evidencia de auditoría que hemos obtenido proporciona una base suficiente y adecuada para nuestra opinión.

Párrafo de énfasis

No existe información que se deba expresar en el presente apartado del informe.

Otra Cuestión

No existe información que se deba expresar en el presente apartado del informe.



Responsabilidades de la dirección y de los responsables del gobierno de la entidad en relación con los estados financieros

La dirección es responsable de la preparación y presentación razonable de los estados financieros adjuntos de conformidad con la Ley General de Contabilidad Gubernamental y los acuerdos normativos emitidos por el Consejo Nacional de Armonización Contable (CONAC), y del control interno que la dirección considere necesario para permitir la preparación de estados financieros contables libres de incorrección material, debido a fraude o error.

En la preparación de los estados financieros presupuestarios, la dirección es responsable de la valoración de la capacidad del ente público de existencia permanente, revelando, según corresponda, las cuestiones relacionadas con la existencia permanente y utilizando el postulado básico de contabilidad gubernamental existencia permanente excepto por disposición legal en la que se especifique lo contrario, o bien no exista otra alternativa realista.

Los responsables del gobierno del ente público son responsables de la supervisión del proceso de información financiera del ente.

Responsabilidades del auditor en relación con la auditoría de los estados financieros.

Nuestros objetivos son obtener una seguridad razonable de que los estados financieros presupuestarios en su conjunto están libres de incorrección material, debida a fraude o error, y emitir un informe de auditoría que contiene nuestra opinión. Seguridad razonable es un alto grado de seguridad, pero no garantiza que una auditoría realizada de conformidad con los NPASNF siempre detecte una incorrección material cuando existe. Las incorrecciones pueden deberse a fraude o error y se consideran materiales si, individualmente o de forma agregada, puede prevverse razonablemente que influyan en las decisiones económicas que los usuarios toman basándose en los estados financieros.

SALTILLO ASESORES, S.C.

C.P.C. JORGE AYAX CABELLO HERNÁNDEZ
DIRECTOR GENERAL
CALLE BUENOS AIRES NO. 738 COL. LATINOAMERICANA
SALTILLO COAHUILA A 28 DE OCTUBRE 2019



Informe del Contador Público Independiente

MTO. JOSÉ MANUEL GIL NAVARRO
SECRETARIO TÉCNICO DE LA SECRETARÍA EJECUTIVA
DEL SISTEMA ESTATAL ANTICORRUPCIÓN

Introducción

Hemos examinado el cumplimiento acerca del grado de colaboración de la entidad para el cumplimiento de los objetivos de la función de control gubernamental por parte del Secretaría Ejecutiva del Sistema Estatal Anticorrupción del Estado de Coahuila de Zaragoza, con base en el Marco Integrado de Control Interno emitido por el Sistema Nacional de Fiscalización, durante el tercer trimestre de 2019; señalando que la administración de la entidad es responsable de dar cumplimiento a dichos requerimientos normativos y legales. Nuestra responsabilidad consiste en expresar una opinión acerca del cumplimiento de los requerimientos descritos.

Alcance

El examen se realizó de acuerdo con las Normas para Atestiguar emitidas por el Instituto Mexicano de Contadores Públicos, con base en el análisis del cumplimiento del Marco Integrado de Control Interno por parte de la entidad. Consideramos que nuestro examen proporciona una base razonable para emitir una opinión.


Limitaciones inherentes

Debido a las limitaciones inherentes en cualquier control interno, los errores o fraudes pueden ocurrir y no ser detectados. Asimismo, las proyecciones de cualquier evaluación de control interno a una fecha posterior de la revisión están sujetas al riesgo de que los procedimientos puedan llegar a ser inadecuados debido a los cambios de circunstancias, o a que el grado de cumplimiento de los procedimientos pueda deteriorarse.

Opinión

En nuestra opinión, la entidad dio cumplimiento, en todos los aspectos importantes, al grado de colaboración de la entidad para el cumplimiento de los objetivos de la función de control gubernamental por el periodo comprendido del 01 de julio al 30 de septiembre de 2019.

SALTILLO ASESORES, S.C.


C.P.C. JORGE AYAX CABELLO HERNÁNDEZ
DIRECTOR GENERAL

CALLE BUENOS AIRES NO. 738 COL. LATINOAMERICANA
SALTILLO COAHUILA A 28 DE OCTUBRE DE 2019



Informe del Contador Público Independiente

MTD. JOSÉ MANUEL GIL NAVARRO
SECRETARIO TÉCNICO DE LA SECRETARÍA EJECUTIVA
DEL SISTEMA ESTATAL ANTICORRUPCIÓN

Introducción

Hemos examinado la situación que guarda el control interno institucional de la Secretaría Ejecutiva del Sistema Estatal Anticorrupción del Estado de Coahuila de Zaragoza con base en el Marco Integrado de Control Interno emitido por el Sistema Nacional de Fiscalización, durante el tercer trimestre de 2019; señalando que la administración de la entidad es responsable de dar cumplimiento a dichos requerimientos normativos y legales. Nuestra responsabilidad consiste en expresar una opinión acerca del cumplimiento de los requerimientos descritos.

Alcance

El examen se realizó de acuerdo con las Normas para Atestiguar emitidas por el Instituto Mexicano de Contadores Públicos, con base en el análisis del cumplimiento del Marco Integrado de Control Interno por parte de la entidad. Consideramos que nuestro examen proporciona una base razonable para emitir una opinión.

Opinión

En nuestra opinión, la entidad dio cumplimiento, en todos los aspectos importantes, al Marco Integrado de Control Interno por el periodo comprendido del 01 de julio al 30 de septiembre de 2019.

SALTILLO ASESORES, S.C.




C.P.C. JORGE AYAX CABELLO HERNÁNDEZ
DIRECTOR GENERAL

CALLE BUENOS AIRES NO. 738 COL. LATINOAMERICANA
SALTILLO COAHUILA A 28 DE OCTUBRE DE 2019



INFORMACION PRESUPUESTARIA

- A) Estado Analítico de Ingresos, del que se Derivará la Presentación en Clasificación Económica, Incluyendo los Ingresos Excedentes Generados, del 01 de enero al 30 de septiembre de 2019
- B) Estado Analítico de Ingresos, del que se Derivará la Presentación en Clasificación por Fuentes de Financiamiento, Incluyendo los Ingresos Excedentes Generados, del 01 de enero al 30 de septiembre de 2019.
- C) Estado Analítico de Ingresos, del que se Derivará la Presentación en Clasificación por Rubros de Ingresos, Incluyendo los Ingresos Excedentes Generados, del 01 de enero al 30 de septiembre de 2019
- D) Estado Analítico del Ejercicio del Presupuesto de Egresos Del 01 de enero al 30 de septiembre de 2019, por Clasificación Administrativa
- E) Estado Analítico del Ejercicio del Presupuesto de Egresos del 01 de enero al 30 de septiembre de 2019, por Clasificación Económica
- F) Estado Analítico del Ejercicio del Presupuesto de Egresos del 01 de enero al 30 de septiembre de 2019, por Clasificación por Objeto del Gasto
- G) Estado Analítico del Ejercicio del Presupuesto de Egresos del 01 de enero al 30 de septiembre de 2019, por Clasificación Funcional
- H) Endeudamiento Neto, Financiamiento menos Amortización del 01 de enero al 30 de septiembre de 2019
- I) Interese de la Deuda del 01 de enero al 30 de septiembre de 2019
- J) Un Flujo de Fondos que Resuma Todas las Operaciones del 01 de enero al 30 de septiembre de 2019



ESTADO ANALÍTICO DE INGRESOS, DEL QUE SE
DERIVA LA PRESENTACIÓN EN CLASIFICACIÓN
ECONÓMICA, INCLYENDO LOS INGRESOS
EXCEDENTES GENERADOS, DEL 01 DE ENERO AL
30 DE SEPTIEMBRE DE 2019

SECRETARÍA EJECUTIVA DEL SISTEMA ANTICORUPCIÓN DEL ESTADO DE COAHUILA DE ZARAGOZA

Estado Analítico de Ingresos

Del 01 de enero al 30 de septiembre de 2019

Clasificación Económica	Ingresos					Diferencia
	Retenido	Agrupaciones y Reducciones	Modificado	Derogado	Recaudado	
	1	2	(3=1+2)	4	5	
I. INGRESOS						
1.1 INGRESOS CORRIENTES	28,374,400.00	138,874.03	28,513,274.03	21,911,373.89	21,911,373.89	-6,601,900.14
1.1.1 Impuestos	0.00	0.00	0.00	0.00	0.00	0.00
1.1.2 Contribuciones a la Seguridad Social	0.00	0.00	0.00	0.00	0.00	0.00
1.1.3 Contribuciones de Mejoras	0.00	0.00	0.00	0.00	0.00	0.00
1.1.4 Derechos, Productos y aprovechamientos Corrientes	0.00	34,954.03	34,954.03	34,954.03	34,954.03	34,954.03
1.1.5 Rentas de la Propiedad	0.00	0.00	0.00	0.00	0.00	0.00
1.1.6 Venta de Bienes y Servicios de Entidades del Gobierno Federal	0.00	0.00	0.00	0.00	0.00	0.00
Ingresos de Explotación de Entidades Empresariales						
1.1.7 Subsidios y Subvenciones Recibidos por las Entidades Empresariales Públicas	0.00	0.00	0.00	0.00	0.00	0.00
1.1.8 Transferencias, Asignaciones y Donativos Corrientes Recibidos	28,374,400.00	198,920.00	28,573,320.00	21,476,419.86	21,476,419.86	-6,997,900.14
1.1.9 Participaciones	0.00	0.00	0.00	0.00	0.00	0.00
1.2 INGRESOS DE CAPITAL	3.00	0.00	3.00	0.00	0.00	-3.00
1.2.1 Venta (Disposición) de Activos	3.00	0.00	3.00	0.00	0.00	-3.00
1.2.1.1 Venta de Bienes Fijos	3.00	0.00	3.00	0.00	0.00	-3.00
1.2.1.2 Venta de Bienes de Valor	3.00	0.00	3.00	0.00	0.00	-3.00
1.2.1.3 Venta de Activos no Productivos	0.00	0.00	0.00	0.00	0.00	0.00
1.2.2 Construcción de Bienes	3.00	0.00	3.00	0.00	0.00	-3.00
1.2.3 Incremento de la depreciación, amortización, revaluación y provisiones acumuladas	0.00	0.00	0.00	0.00	0.00	0.00
1.2.4 Transferencias, asignaciones y donativos de capital recibidos	0.00	0.00	0.00	0.00	0.00	0.00
1.2.5 Recuperación de Inversiones financieras realizadas con fines de política	0.00	0.00	0.00	0.00	0.00	0.00
3. FINANCIAMIENTO	0.00	0.00	0.00	0.00	0.00	0.00
3.1 FUENTES FINANCIERAS	0.00	0.00	0.00	0.00	0.00	0.00
3.1.1 Emisión de bonos Municipales	0.00	0.00	0.00	0.00	0.00	0.00
3.1.2 Avances de dinero	0.00	0.00	0.00	0.00	0.00	0.00
3.1.3 Recaudos del patrimonio	0.00	0.00	0.00	0.00	0.00	0.00
Total	28,374,400.00	138,874.03	28,513,274.03	21,911,373.89	21,911,373.89	-6,601,900.14

Ingresos autorizados

Bajo protesta de decir verdad declaramos que los Estados Financieros y sus notas, son razonablemente correctos y son responsabilidad del emisor.

C.P. LARRY VERONICA ANDRINO HERNANDEZ


Subsecretaría de Contabilidad

C.P. ROSARIO REINA MARTINEZ

Comité de Administración y Finanzas

SR. JOSÉ MARCEL DEL NAVARRO

Secretario Técnico



ESTADO ANALÍTICO DE INGRESOS, DEL QUE SE
DERIVARA LA PRESENTACIÓN EN CLASIFICACIÓN
POR FUENTE DE FINANCIAMIENTO, INCLUYENDO
LOS INGRESOS EXCEDENTE GENERADOS, DEL 01
DE ENERO AL 30 DE SEPTIEMBRE DE 2019

SECRETARÍA EJECUTIVA DEL SISTEMA ANTICORRUPCIÓN DEL ESTADO DE COAHUILA DE ZARAGOZA
Estado Análisis de Ingresos
 Del 01 de enero al 30 de septiembre de 2019

Relato Análisis de Ingresos Por Fuente de Financiamiento	Ingreso					Diferencia (6-5-1)
	Estimado	Ampliaciones y Reducciones	Modificado (2+3)	Devengado	Recaudado	
	1	2	3	4	5	
Ingresos del Poder Ejecutivo Federal o Estatal y de los Municipios	0.00	0.00	0.00	0.00	0.00	0.00
Ingresos	0.00	0.00	0.00	0.00	0.00	0.00
Cuotas y Aportaciones de Seguridad Social	0.00	0.00	0.00	0.00	0.00	0.00
Contribuciones de Mejoras	0.00	0.00	0.00	0.00	0.00	0.00
Derechos	0.00	0.00	0.00	0.00	0.00	0.00
Productos	0.00	0.00	0.00	0.00	0.00	0.00
Aprovechamientos	0.00	0.00	0.00	0.00	0.00	0.00
Participaciones, Aportaciones, Convenios, Voluntades, Donativos de la Colaboración Fiscal y Fondos Distintos de Aportaciones.	0.00	0.00	0.00	0.00	0.00	0.00
Transferencias, Asignaciones, Subsidios y Subvenciones, y Pensiones y Jubilaciones	0.00	0.00	0.00	0.00	0.00	0.00
Ingresos de los Entes Públicos de los Poderes Legislativo y Judicial, de los Organos Autónomos y del Sector Parastatal o Paramunicipal, así como de las Empresas Productivas del Estado	28,374,400.00	235,874.03	28,604,874.03	21,511,373.99	21,511,373.99	-4,603,028.01
Cuotas y Aportaciones de Seguridad Social	0.00	0.00	0.00	0.00	0.00	0.00
Productos	0.00	0.00	0.00	0.00	0.00	0.00
Ingresos por Venta de Bienes, Prestación de Servicios y Otros Ingresos	0.00	34,954.03	34,954.03	34,954.00	34,954.00	34,954.03
Transferencias, Asignaciones, Subsidios y Subvenciones, y Pensiones y Jubilaciones	28,374,400.00	199,620.00	28,570,020.00	21,475,419.99	21,475,419.99	-4,007,980.04
Ingresos Derivados de Financiamientos	0.00	0.00	0.00	0.00	0.00	0.00
Ingresos Derivados de Financiamientos	0.00	0.00	0.00	0.00	0.00	0.00
Total	28,374,400.00	235,874.03	28,604,874.03	21,511,373.99	21,511,373.99	-4,603,028.01

Ingresos excepcionales

Bajo protesta de decir verdad declaramos que los Estados Financieros y sus notas, son razonablemente correctos y son responsabilidad del emisor.

C.P. LEYDY VERÓNICA ANTONIO HERNÁNDEZ


Subdirector de Contabilidad

C.P. MARIALI REDINA MARTÍNEZ

Directora de Administración y Finanzas

SR. JOSÉ MANUEL DEL NAGUERO

Secretario Técnico



ESTADO ANALÍTICO DE INGRESOS, DEL QUE SE
DERIVARA LA PRESENTACIÓN EN CLASIFICACIÓN
POR RUBRO DE INGRESOS, INCLUYENDO LOS
INGRESOS EXCEDENTE GENERADOS, DEL 01 DE
ENERO AL 30 DE SEPTIEMBRE DE 2019

SECRETARÍA EJECUTIVA DEL SISTEMA ANTICORRUPCIÓN DEL ESTADO DE COAHUILA DE ZARAGOZA

Estado Analítico de Ingresos

Del 01 de enero al 30 de septiembre de 2019

Rubro de Ingresos	Ingreso					Diferencia (6-1-5)
	Estimado	Ampliaciones y Reductores	Modificado (3=1+2)	Devengado	Recaudado	
	1	2	3	4	5	
Impuestos	0.00	0.00	0.00	0.00	0.00	0.00
Cuotas y Aportaciones de Seguridad Social	0.00	0.00	0.00	0.00	0.00	0.00
Contribuciones de Mejoras	0.00	0.00	0.00	0.00	0.00	0.00
Derechos	0.00	0.00	0.00	0.00	0.00	0.00
Productos	0.00	0.00	0.00	0.00	0.00	0.00
Apropiamientos	0.00	0.00	0.00	0.00	0.00	0.00
Ingresos por Venta de Bienes, Prestación de Servicios y Otros Ingresos	0.00	34,954.03	34,954.03	34,954.03	34,954.03	34,954.03
Participaciones, Aportaciones, Convenios, Incentivos						
Derivados de la Colaboración Fiscal y Fondos Distintos de Aportaciones	0.00	0.00	0.00	0.00	0.00	0.00
Transferencias, Agradecimientos, Subsidios y Subvenciones, y Pensiones y Jubilaciones	20,374,400.00	190,620.00	20,570,020.00	21,476,419.99	21,476,419.99	-8,897,960.04
Ingresos Derivados de Financiamientos	0.00	0.00	0.00	0.00	0.00	0.00
Total	20,374,400.00	200,574.03	20,604,974.03	21,611,373.99	21,611,373.99	-8,863,026.01
				Ingresos excedentes		

Bajo protesta de decir verdad declaramos que los Estados Financieros y sus notas, son razonablemente correctos y son responsabilidad del emisor.

C.P. LEIDY VERÓNICA ANTONIO HERNÁNDEZ

Subdirectora de Contabilidad

C.P. ROSA ELISABETH MARTÍNEZ

Directora de Administración y Finanzas

MRO. JOSÉ MANUEL DEL NAVARRO

Secretario Técnico



ESTADO ANALÍTICO DEL EJERCICIO DEL
PRESUPUESTO DE EGRESOS DEL 01 DE
ENERO AL 30 DE SEPTIEMBRE DE 2019, POR
CLASIFICACIÓN ADMINISTRATIVA

SECRETARÍA EJECUTIVA DEL SISTEMA ANTICORUPCIÓN DEL ESTADO DE COAHUILA DE ZARAGOZA

Estado Analítico del Ejercicio del Presupuesto de Egresos

Clasificación Administrativa

Del 01 de enero al 30 de septiembre de 2019

Concepto	Egresos					Subejercicio
	Aprobado	Ampliaciones/ (Reducciones)	Modificado	Devengado	Pagado	
	1	2	3 = (1 + 2)	4	5	
101 Secretaría Ejecutiva	320,050.00	1,415,170.32	1,735,170.32	1,715,170.01	1,715,170.01	0.01
102 Secretaría Técnica	2,552,497.72	326,866.23	2,879,292.95	2,259,897.90	2,114,152.50	825,395.15
103 Dirección de Administración y Finanzas	-3,778,887.54	-309,411.96	-3,470,288.36	3,593,862.93	3,389,025.14	887,403.96
104 Dirección de Diagnóstico y Políticas Públicas	3,347,925.11	-199,355.51	3,147,793.60	2,142,743.34	2,011,350.49	1,035,010.45
105 Unidad de Comunicación Social	1,068,475.34	8,483.73	1,076,959.07	799,342.25	742,982.54	277,517.52
106 Dirección de Asuntos Jurídicos y Transparencia	3,378,756.69	-631,503.39	2,747,253.34	1,537,600.87	1,383,396.05	1,399,652.67
107 Unidad de Sistemas de Información	1,505,523.37	4,877.73	1,510,181.10	1,093,598.25	1,013,927.03	419,562.85
116 Consejo de Participación Ciudadana	8,448,946.00	-99,899.42	8,382,056.58	8,472,682.19	8,460,082.19	1,308,468.25
117 Dirección de Vinculación Institucional	3,091,282.17	-133,500.42	2,957,781.74	1,965,801.30	1,837,925.00	888,800.44
118 Órgano Interno de Control	603,230.68	-178,976.01	424,244.65	489,712.02	439,284.59	237,532.63
Total del Gasto	28,374,400.00	230,674.03	28,604,974.03	21,095,466.68	20,096,781.89	7,848,613.48

Gobierno (Federal/Estatal/Municipal) de SECRETARÍA EJECUTIVA DEL SISTEMA ANTICORUPCIÓN DEL ESTADO DE COAHUILA DE ZARAGOZA

Estado Analítico del Ejercicio del Presupuesto de Egresos

Clasificación Administrativa

Del 01 de enero al 30 de septiembre de 2019

Concepto	Egresos					Subejercicio
	Aprobado	Ampliaciones/ (Reducciones)	Modificado	Devengado	Pagado	
	1	2	3 = (1 + 2)	4	5	
Poder Ejecutivo	0.00	0.00	0.00	0.00	0.00	0.00
Poder Legislativo	0.00	0.00	0.00	0.00	0.00	0.00
Poder Judicial	0.00	0.00	0.00	0.00	0.00	0.00
Organos Autónomos	28,374,400.00	230,674.03	28,604,974.03	21,095,466.68	20,096,781.89	7,848,613.48
Total del Gasto	28,374,400.00	230,674.03	28,604,974.03	21,095,466.68	20,096,781.89	7,848,613.48

Sector Presupuestal del Gobierno (Federal/Estatal/Municipal) de SECRETARÍA EJECUTIVA DEL SISTEMA ANTICORUPCIÓN DEL ESTADO DE COAHUILA DE ZARAGOZA
Estado Análisis del Ejercicio del Presupuesto de Gastos
Clasificación Administrativa
Del 01 de enero al 30 de septiembre de 2019

Concepto	Gastos					Subejercicio
	Aprobado	Ampliaciones/ (Reducciones)	Modificado	Devengado	Pagado	
	1	2	3 = (1 + 2)	4	5	
Entidades Paras estatales y Fiduciarias No Empresariales y No Financieras	28,374,400.00	290,874.03	28,665,274.03	21,055,460.55	20,098,761.85	7,546,513.48
Instituciones Públicas de la Seguridad Social	0.00	0.00	0.00	0.00	0.00	0.00
Entidades Paras estatales Empresariales No Financieras con Participación Estatal Mayoritaria	0.00	0.00	0.00	0.00	0.00	0.00
Fiduciarias Empresariales No Financieras con Participación Estatal Mayoritaria	0.00	0.00	0.00	0.00	0.00	0.00
Entidades Paras estatales Empresariales Financieras Menoritarias con Participación Estatal Mayoritaria	0.00	0.00	0.00	0.00	0.00	0.00
Entidades Paras estatales Empresariales Financieras No Menoritarias con Participación Estatal Mayoritaria	0.00	0.00	0.00	0.00	0.00	0.00
Fiduciarias Financieras Públicas con Participación Estatal Mayoritaria	0.00	0.00	0.00	0.00	0.00	0.00
Total del Gasto	28,374,400.00	290,874.03	28,665,274.03	21,055,460.55	20,098,761.85	7,546,513.48

Bajo protesta de decir verdad declaramos que los Estados Financieros y sus notas, son razonablemente correctos y son responsabilidad del emisor.


 C.P. JERDY VERÓNICA WILSON HERNÁNDEZ
 Subdirectora de Contabilidad


 C.P. ROSALBA MARINA MARTÍNEZ
 Directora de Administración y Finanzas


 MRO. JOSÉ MANUEL DEL ROSARIO
 Secretario Técnico



ESTADO ANALÍTICO DEL EJERCICIO DEL
PRESUPUESTO DE EGRESOS DEL 01 DE
ENERO AL 30 DE SEPTIEMBRE DE 2019, POR
CLASIFICACIÓN ECONÓMICA




SECRETARÍA EJECUTIVA DEL SISTEMA ANTICORRUPCIÓN DEL ESTADO DE COAHUILA DE ZARAGOZA
Estado Analítico del Ejercicio del Presupuesto de Egresos
Clasificación Económica (por Tipo de Gasto)
Del 01 de enero al 30 de septiembre de 2019

Concepto	Egresos					Subejercicio 6 = (3 - 4)
	Aprobado	Ampliaciones/ (Reducciones)	Modificado	Devengado	Pagado	
	1	2	3 = (1 + 2)	4	5	
Gasto Corriente	28,374,400.00	-790,354.80	27,584,045.40	20,034,531.90	19,075,623.07	7,549,513.47
Gasto de Capital	0.00	1,020,928.63	1,020,928.63	1,020,928.62	1,020,928.62	0.01
Amortización de la Deuda y Disminución de Pasivos	0.00	0.00	0.00	0.00	0.00	0.00
Pensiones y Jubilaciones	0.00	0.00	0.00	0.00	0.00	0.00
Participaciones	0.00	0.00	0.00	0.00	0.00	0.00
Total del Gasto	28,374,400.00	230,574.03	28,604,974.03	21,055,460.55	20,096,751.69	7,549,513.48

Bajo protesta de decir verdad declaramos que los Estados Financieros y sus notas, son razonablemente correctos y son responsabilidad del emisor.


 C.P. LEYDY VERGARA ANTONIO HERNANDEZ
 Subdirector de Contabilidad


 C.P. ROSARIO MOLINA MARTINEZ
 Director de Administración y Finanzas


 MURRI JOSÉ MANUEL DEL NAHARRIO
 Secretario Técnico



ESTADO ANALÍTICO DEL EJERCICIO DEL
PRESUPUESTO DE EGRESOS DEL 01 DE
ENERO AL 30 DE SEPTIEMBRE DE 2019, POR
CLASIFICACIÓN POR OBJETO DEL GASTO

SECRETARÍA EJECUTIVA DEL SISTEMA AGROPECUARIO DEL ESTADO DE COAHUILA DE ZARAGOZA

Estado Analítico del Servicio del Presupuesto de Egresos

Clasificación por Objeto del Gasto (Capítulo y Concepto)

Del 01 de enero al 30 de septiembre de 2019

Concepto	Egresos					Saldo (S. A.)
	Aprobado	Aplicaciones (Revoluciones)	Modificado	Devengado	Pagado	
	1	2	3 (1+2)	4	5	
Servicios Personales	22,927,264.00	-468,274.82	21,511,290.48	15,487,444.93	14,589,443.91	6,173,841.53
Reintegraciones al Personal de Calidad Permanente	9,559,032.00	2,945.24	9,523,880.32	6,727,145.94	6,906,845.48	2,829,534.33
Reintegraciones al Personal de Calidad Transitorio	7,028,848.00	743,899.91	6,632,611.61	6,737,769.50	6,737,769.50	1,864,862.41
Reintegraciones Adicionales y Especiales	1,501,307.00	82,523.68	1,483,881.08	1,018,271.50	208,848.93	643,989.60
Seguridad Social	2,434,326.90	-1,567,379.63	866,947.13	212,032.03	212,032.00	530,718.11
Otros Prestaciones Sociales y Condonaciones	363,259.04	31,381.08	1,854,890.04	752,295.50	731,895.66	282,389.88
Pensiones	300,000.00	-300,000.00	0.00	0.00	0.00	0.00
Pago de Contribución a Servidores Públicos	0.00	0.00	0.00	0.00	0.00	0.00
Materiales y Suministros	1,988,808.00	0.00	1,988,808.00	907,446.81	893,479.65	242,523.90
Materiales de Administración, Servicio de Contabilidad y Artículos Oficiales	308,300.00	-40,490.40	259,509.54	103,691.31	102,054.00	30,913.53
Materiales y Utensilios	711,300.00	39,171.38	184,171.38	168,200.00	168,200.00	33,971.34
Materiales Puros y Materiales de Producción y Comercialización	0.00	0.00	0.00	0.00	0.00	0.00
Materiales y Utensilios de Construcción y de Reparación	175,899.99	56,286.62	188,289.61	162,748.99	162,748.99	5,542.91
Productos Químicos, Farmacéuticos y de Laboratorio	3,820.24	-1,152.28	3,944.72	1,198.10	1,198.10	2,079.60
Combustibles, Lubricantes y Aceites	358,328.23	-11,139.24	339,821.78	198,917.25	189,917.25	39,004.41
Uniformes, Blancos, Prendas de Protección y Artículos Deportivos	86,832.04	3,882.04	82,919.78	18,461.90	18,461.90	36,468.23
Materiales y Suministros Para Seguridad	0.00	0.00	0.00	0.00	0.00	0.00
Instrumentos, Relojes y Accesorios Menores	198,270.81	27,247.78	122,462.23	75,262.27	75,262.27	47,169.96
Servicios Sociales	4,797,139.89	156,820.06	4,982,758.06	3,818,827.87	3,844,337.29	1,132,717.82
Servicios Educativos	623,300.00	-91,190.10	355,920.90	144,214.24	133,633.32	214,386.58
Servicios de Asesoramiento	1,305,000.00	-107,202.00	1,064,264.98	825,702.10	780,682.11	227,112.89
Servicios Profesionales, Científicos, Técnicos y Otros Servicios	905,000.00	475,549.52	1,158,249.82	1,048,876.88	1,025,679.88	108,709.63
Servicios Financieros, Bancarios y Crediticios	40,000.00	10,419.68	86,819.88	90,881.78	90,881.78	6,367.05
Servicios de Investigación, Facturación, Mercadeo y Comercialización	302,200.00	890,227.98	858,227.98	595,940.85	693,723.91	88,367.05
Servicios de Comunicación Social y Publicitaria	840,000.00	88,486.61	481,408.78	427,254.32	427,254.32	24,151.87
Servicios de Traducción y Idioma	470,000.00	88,292.51	604,707.69	444,895.73	444,895.73	162,810.96
Servicios Oficiales	810,000.00	-349,284.08	261,715.44	220,141.73	220,141.73	41,572.71
Otros Servicios Sociales	810,139.00	12,289.78	323,423.76	80,230.00	79,627.00	246,897.26
Transferencias, Asignaciones, Subsidios y Otros Ayudes	0.00	0.00	0.00	0.00	0.00	0.00
Transferencias Vitales y Asignaciones al Sector Público	0.00	0.00	0.00	0.00	0.00	0.00
Transferencias al Estado del Sector Público	0.00	0.00	0.00	0.00	0.00	0.00
Subsidios y Subvenciones	0.00	0.00	0.00	0.00	0.00	0.00
Ayudas Sociales	0.00	0.00	0.00	0.00	0.00	0.00
Percepciones y Asignaciones	0.00	0.00	0.00	0.00	0.00	0.00
Transferencias a Poderes Locales, Municipales y Otros Analógicos	0.00	0.00	0.00	0.00	0.00	0.00
Transferencias a la Seguridad Social	0.00	0.00	0.00	0.00	0.00	0.00
Diversas	0.00	-0.00	0.00	0.00	0.00	0.00
Transferencias al Extranjero	0.00	0.00	0.00	0.00	0.00	0.00
Servicios Públicos, Inmuebles e Intangibles	0.00	1,709,039.53	1,019,828.83	1,820,828.62	1,029,828.83	0.00
Mantenimiento y Equipo de Administración	0.00	278,839.79	278,839.79	279,839.78	279,839.78	0.00
Mantenimiento y Equipo Educativos y Recreativos	0.00	155,093.94	153,593.84	153,790.84	169,290.84	0.00
Equipo e Infraestructura Móviles y de Laboratorio	0.00	0.00	0.00	0.00	0.00	0.00
Utilidades y Equipo de Transporte	0.00	581,092.80	581,300.00	581,292.00	581,292.00	0.00
Equipo de Defensa y Seguridad	0.00	0.00	0.00	0.00	0.00	0.00
Mantenimiento, Obras Especiales y Mejoramiento	0.00	3,998.20	8,906.00	3,999.00	8,906.00	0.00
Activos Biológicos	0.00	0.00	0.00	0.00	0.00	0.00
Activos Intangibles	0.00	0.00	0.00	0.00	0.00	0.00
Activos Intangibles	0.00	0.00	0.00	0.00	0.00	0.00
Inversión Pública	0.00	0.00	0.00	0.00	0.00	0.00
Obras Públicas en Bienes de Dominio Público	0.00	0.00	0.00	0.00	0.00	0.00
Obras Públicas en Bienes Propios	0.00	0.00	0.00	0.00	0.00	0.00
Proyectos Ambientales y Acciones de Fomento	0.00	0.00	0.00	0.00	0.00	0.00

SECRETARÍA EJECUTIVA DEL SISTEMA ANTICORUPCIÓN DEL ESTADO DE COAHUILA DE ZARAGOZA

Estado Análisis del Ejercicio del Presupuesto de Egresos

Clasificación por Objeto del Gasto (Capítulo y Concepto)

Del 01 de enero al 30 de septiembre de 2019

Concepto	Egresos						Subejercicio
	Aprobado	Ampliaciones/ (Reducciones)	Modificado	Devengado	Pagado		
	1	2	3 = (1 + 2)	4	5	6 = (3 + 4)	
Inversiones Financieras y Otras	0.00	0.00	0.00	0.00	0.00	0.00	0.00
Inversiones para el fomento de	0.00	0.00	0.00	0.00	0.00	0.00	0.00
Actividades Productivas	0.00	0.00	0.00	0.00	0.00	0.00	0.00
Acciones y Participaciones de Capital	0.00	0.00	0.00	0.00	0.00	0.00	0.00
Compra de Títulos y Valores	0.00	0.00	0.00	0.00	0.00	0.00	0.00
Concesión de Préstamos	0.00	0.00	0.00	0.00	0.00	0.00	0.00
inversiones en subsidios, mandatos	0.00	0.00	0.00	0.00	0.00	0.00	0.00
y Otros Análisis	0.00	0.00	0.00	0.00	0.00	0.00	0.00
Otras Inversiones Financieras	0.00	0.00	0.00	0.00	0.00	0.00	0.00
inversiones para Compañías y Otras	0.00	0.00	0.00	0.00	0.00	0.00	0.00
Entidades Especiales	0.00	0.00	0.00	0.00	0.00	0.00	0.00
Participaciones y Aportaciones	0.00	0.00	0.00	0.00	0.00	0.00	0.00
Participaciones	0.00	0.00	0.00	0.00	0.00	0.00	0.00
Aportaciones	0.00	0.00	0.00	0.00	0.00	0.00	0.00
Convenios	0.00	0.00	0.00	0.00	0.00	0.00	0.00
Deuda Pública	0.00	0.00	0.00	0.00	0.00	0.00	0.00
Amortización de la Deuda Pública	0.00	0.00	0.00	0.00	0.00	0.00	0.00
Intereses de la Deuda Pública	0.00	0.00	0.00	0.00	0.00	0.00	0.00
Comisiones de la Deuda Pública	0.00	0.00	0.00	0.00	0.00	0.00	0.00
Gastos de la Deuda Pública	0.00	0.00	0.00	0.00	0.00	0.00	0.00
Costo por Coberturas	0.00	0.00	0.00	0.00	0.00	0.00	0.00
Apoyos Financieros	0.00	0.00	0.00	0.00	0.00	0.00	0.00
Reposos de Ejercicios Históricos	0.00	0.00	0.00	0.00	0.00	0.00	0.00
Reservas (Años)	0.00	0.00	0.00	0.00	0.00	0.00	0.00
Total del Gasto	28,374,400.00	230,574.03	28,604,974.03	21,055,460.56	26,996,751.65	7,549,513.48	

Bajo protesta de decir verdad declaramos que los Estados Financieros y sus notas, son razonablemente correctos y son responsabilidad del emisor.


 CP LEYDI VERÓNICA NAVARRO HERNÁNDEZ
 Subdirectora de Contabilidad


 CP ROBERTO MECINA MARTÍNEZ
 Director de Administración y Finanzas


 MRD. JOSÉ MANUEL DEL NAVARRO
 Secretario Técnico

The background features abstract geometric shapes in shades of brown, olive green, and dark green. A prominent feature is a series of parallel diagonal lines in a light green color, set against a darker green background, located in the upper right and lower right areas. The overall design is modern and clean.

ESTADO ANALÍTICO DEL EJERCICIO DEL
PRESUPUESTO DE EGRESOS DEL 01 DE
ENERO AL 30 DE SEPTIEMBRE DE 2019, POR
CLASIFICACIÓN FUNCIONAL

SECRETARÍA EJECUTIVA DEL SISTEMA ANTICORUPCIÓN DEL ESTADO DE COAHUILA DE ZARAGOZA

Estado Analítico del Ejercicio del Presupuesto de Egresos

Clasificación Funcional (Finalidad y Función)

Del 01 de enero al 30 de septiembre de 2019

Concepto	Egresos					Subejercicio
	Aprobado	Ampliaciones (Reducciones)	Modificado	Devengado	Pagado	
	1	2	3=(1+2)	4	5=(3+4)	
Gobierno	28,374,400.00	230,574.23	28,604,974.23	21,265,460.55	20,096,751.69	7,548,513.48
Legislación	0.00	0.00	0.00	0.00	0.00	0.00
Justicia	0.00	0.00	0.00	0.00	0.00	0.00
Coordinación de la Política de Gobierno	28,374,400.00	230,574.00	28,604,974.00	21,055,460.55	20,096,751.69	7,548,513.48
Relaciones Exteriores	0.00	0.00	0.00	0.00	0.00	0.00
Asuntos Financieros y Hacendarios	0.00	0.00	0.00	0.00	0.00	0.00
Seguridad Nacional	0.00	0.00	0.00	0.00	0.00	0.00
Asuntos de Orden Público y de Seguridad Interior	0.00	0.00	0.00	0.00	0.00	0.00
Otros Servicios Generales	0.00	0.00	0.00	0.00	0.00	0.00
Desarrollo Social	0.00	0.00	0.00	0.00	0.00	0.00
Protección Ambiental	0.00	0.00	0.00	0.00	0.00	0.00
Vivienda y Servicios a la Comunidad	0.00	0.00	0.00	0.00	0.00	0.00
Salud	0.00	0.00	0.00	0.00	0.00	0.00
Recreación, Cultura y Otras Manifestaciones Sociales	0.00	0.00	0.00	0.00	0.00	0.00
Educación	0.00	0.00	0.00	0.00	0.00	0.00
Protección Social	0.00	0.00	0.00	0.00	0.00	0.00
Otros Asuntos Sociales	0.00	0.00	0.00	0.00	0.00	0.00
Desarrollo Económico	0.00	0.00	0.00	0.00	0.00	0.00
Asuntos Económicos, Comerciales y Laborales en General	0.00	0.00	0.00	0.00	0.00	0.00
Agricultura, Silvicultura, Pesca y Caza	0.00	0.00	0.00	0.00	0.00	0.00
Combustibles y Energía	0.00	0.00	0.00	0.00	0.00	0.00
Mining, Manufacturas y Construcción	0.00	0.00	0.00	0.00	0.00	0.00
Transporte	0.00	0.00	0.00	0.00	0.00	0.00
Comunicaciones	0.00	0.00	0.00	0.00	0.00	0.00
Turismo	0.00	0.00	0.00	0.00	0.00	0.00
Ciencia, Tecnología e Innovación	0.00	0.00	0.00	0.00	0.00	0.00
Otros Industrias y Otros Asuntos Económicos	0.00	0.00	0.00	0.00	0.00	0.00
Otros no Clasificados en Funciones	0.00	0.00	0.00	0.00	0.00	0.00
Aterrizaje	0.00	0.00	0.00	0.00	0.00	0.00
Transacciones de la Deuda Pública / Crédito Financiero de la Deuda	0.00	0.00	0.00	0.00	0.00	0.00
Transferencias, Participaciones y Aportaciones entre Diferentes Niveles y Órganos de Gobierno	0.00	0.00	0.00	0.00	0.00	0.00
Sensamiento del Sistema Financiero	0.00	0.00	0.00	0.00	0.00	0.00
Ayudas de Ejercicios Fiscales Anteriores	0.00	0.00	0.00	0.00	0.00	0.00
Total del Gasto	28,374,400.00	230,574.23	28,604,974.23	21,265,460.55	20,096,751.69	7,548,513.48

Bajo protesta de decir verdad declaramos que los Estados Financieros y sus notas, son razonablemente correctos y son responsabilidad del emisor.

C.P. LEYDY VERA CANTO ANTONIO HERNANDEZ
Subdirectora de Contabilidad

C.P. ROSARIO ESCOBAR MARTINEZ
Directora de Administración y Finanzas

MTR. JOSÉ MANUEL DEL NAVARRO
Secretario Técnico



ENDEUDAMIENTO NETO, FINANCIAMIENTO
MENOS AMORTIZACIÓN DEL 01 DE ENERO
AL 30 DE SEPTIEMBRE DE 2019

SECRETARÍA EJECUTIVA DEL SISTEMA ANTICORRUPCIÓN DEL ESTADO DE COAHUILA DE ZARAGOZA

Endeudamiento Neto

Del 01 de enero al 30 de septiembre de 2019

Identificación de Crédito u Instrumento	Contratación / Cobertura	Amortización	Endeudamiento Neto
	A	B	C = A - B
Créditos Bancarios			
No aplica			
La entidad no obtuvo débitos en el periodo del 01 de enero al 30 de septiembre 2019			
Total Créditos Bancarios	0.00	0.00	0.00
Otros Instrumentos de Deuda			
Total Otros Instrumentos de Deuda	0.00	0.00	0.00
TOTAL	0.00	0.00	0.00

Bajo protesta de decir verdad declaramos que los Estados Financieros y sus notas, son razonablemente correctos y son responsabilidad del emisor.



C.P. LEYDY VERA CANTONIO HERNANDEZ

Subdirector de Contabilidad



C.P. ROSALBA MEDINA MARTINEZ

Coordinadora de Administración y Finanzas



Sr. JOSÉ MANUEL GIL NAVARRO

Secretario Técnico

The background of the page is an abstract composition of geometric shapes. At the top, there are diagonal stripes in shades of green and brown. Below this, a large white triangular shape points downwards. The bottom section features a mix of solid colors: a dark green base, a brownish-grey shape, a bright orange shape, and a green shape with diagonal stripes. In the bottom right corner, there is a small circular logo with a stylized 'A' and some text below it.

INTERESES DE LA DEUDA DEL 01 DE ENERO
AL 30 DE SEPTIEMBRE DE 2019

SECRETARÍA EJECUTIVA DEL SISTEMA ANTICORRUPCIÓN DEL ESTADO DE COAHUILA DE ZARAGOZA

Intereses de la Deuda

Del 01 de enero al 30 de septiembre de 2019

Identificación de Crédito o Instrumento	Devengido	Pagado
Créditos Bancarios		
No aplica		
La entidad no obtuvo deudas en el periodo del 01 de enero al 30 de septiembre 2019		
Total de Intereses de Créditos Bancarios	0.00	0.00
Otros Instrumentos de Deuda		
Total de Intereses de Otros Instrumentos de Deuda	0.00	0.00
TOTAL	0.00	0.00

Bajo protesta de decir verdad declaramos que los Estados Financieros y sus notas, son razonablemente correctos y son responsabilidad del emisor.



 CP. LEYDY YERONICA ANTONIO HERNANDEZ

Subdirectora de Contabilidad



 CP. RUBEN LOPEZ MARTINEZ

Director de Administración y Finanzas



 MTRO. JOSE MANUEL GIL NAVARRO

Secretario Técnico



UN FLUJO DE FONDOS QUE RESUMA TODAS
LAS OPERACIONES DEL 01 DE ENERO AL 30
DE SEPTIEMBRE DE 2019

SECRETARÍA EJECUTIVA DEL SISTEMA ANTICORRUPCIÓN DEL ESTADO DE COAHUILA DE ZARAGOZA

Indicadores de Postura Fiscal

Del 01 de enero al 30 de septiembre de 2019

Concepto	Estimado	Devengado	Pagado ³
I. Ingresos Presupuestarios (I=1+2)	28,374,400.00	21,511,373.99	21,511,373.99
1. Ingresos del Gobierno de la Entidad Federativa ¹	0.00	0.00	0.00
2. Ingresos del Sector Paras estatal ¹	28,374,400.00	21,511,373.99	21,511,373.99
II. Egresos Presupuestarios (II=3+4)	28,374,400.00	21,055,460.55	20,095,751.89
3. Egresos del Gobierno de la Entidad Federativa ²	28,374,400.00	21,055,460.55	20,095,751.89
4. Egresos del Sector Paras estatal ²	0.00	0.00	0.00
II. Balance Presupuestario (Superávit o Déficit) (II = I - II)	0.00	455,913.44	1,414,622.30
Concepto	Estimado	Devengado	Pagado ³
III. Balance presupuestario (Superávit o Déficit)	0.00	455,913.44	1,414,622.30
IV. Intereses, Comisiones y Gastos de la Deuda	0.00	0.00	0.00
V. Balance Primario (Superávit o Déficit) (V= II - IV)	0.00	455,913.44	1,414,622.30
Concepto	Estimado	Devengado	Pagado ³
A. Financiamiento	0.00	0.00	0.00
B. Amortización de la deuda	0.00	0.00	0.00
C. Endeudamiento ó desendeudamiento (C = A - B)	0.00	0.00	0.00

1 Los ingresos que se presentan son los ingresos presupuestarios totales, sin incluir los ingresos por financiamientos. Los Egresos del Gobierno de la Entidad Federativa corresponden a los del Poder Ejecutivo, Legislativo Judicial y Autárquico.

2 Los egresos que se presentan son los egresos presupuestarios totales, sin incluir los egresos por amortización. Los egresos del Gobierno de la Entidad Federativa corresponden a los del Poder Ejecutivo, Legislativo, Judicial y Organos Autónomos.

3 Para ingresos se reportan los ingresos reconocidos, para egresos se reportan los egresos pagados.

Bajo protesta de decir verdad declaramos que los Estados Financieros y sus notas, son razonablemente correctos y son responsabilidad del emisor.

C.P. LEYDY VILLALBA ANTONIO HERNANDEZ


Subdirector de Contabilidad

C.P. ROSARIO MEDINA MARTINEZ

Directora Administrativa y Finanzas

DR. JOSÉ MANUEL DEL NAVARRO

Secretario Técnico



INFORMACIÓN PROGRAMÁTICA

- A) Gasto por Categoría Programática de 01 de enero al 30 de septiembre de 2019.
- B) Programas y Proyectos de Inversión de 01 de enero al 30 de septiembre de 2019.
- C) Indicadores de Resultados de 01 de enero al 30 de septiembre de 2019.
- D) El Cumplimiento de los Objetivos, Metas y Satisfacción de Necesidades Proyectados en los Programas a Cargo de la Entidad de Conformidad con los indicadores Aprobados en los programas Presupuestarios Correspondientes.
- E) Los Resultados de la Evaluación del Desempeño de los Programas de la Entidad Federativa, así como los Vinculados al Ejercicio de Recursos Federales que les hayan sido Transferidos.



GASTO POR CATEGORÍA PROGRAMÁTICA
DE 01 DE ENERO AL 30 DE SEPTIEMBRE DE
2019

SECRETARÍA EJECUTIVA DEL SISTEMA ANTICORUPCIÓN DEL ESTADO DE COAHUILA DE ZARAGOZA

Gasto por Categoría Programática

Del 01 de enero al 30 de septiembre de 2019

Concepto	Ingresos					Subejercicio
	Aprobado	Ampliaciones/ (Reducciones)	Modificado	Devengado	Pagado	
	1	2	3=(1+2)	4	5	
Programas						
Subejercicio Sector Social y Privado a Entidades Federativas y Municipales	0.00	0.00	0.00	0.00	0.00	0.00
Subejercicio Programa de Operación	0.00	0.00	0.00	0.00	0.00	0.00
Otros Subejercicios	0.00	0.00	0.00	0.00	0.00	0.00
Desempeño de las Funciones	28,274,493.00	238,874.83	28,504,974.03	21,895,460.58	20,096,701.69	7,549,513.48
Provisión de Servicios Públicos	0.00	0.00	0.00	0.00	0.00	0.00
Provisión de Bienes Públicos	0.00	0.00	0.00	0.00	0.00	0.00
Planificación, seguimiento y evaluación de políticas públicas	18,374,493.00	238,874.03	28,504,974.03	21,555,460.58	20,096,701.69	7,549,513.48
Prevención y fomento	0.00	0.00	0.00	0.00	0.00	0.00
Regulación y supervisión	0.00	0.00	0.00	0.00	0.00	0.00
Funciones de las Fuerzas Armadas (Incrumando Gobierno Federal)	0.00	0.00	0.00	0.00	0.00	0.00
Expedientes	0.00	0.00	0.00	0.00	0.00	0.00
Proyectos de Inversión	0.00	0.00	0.00	0.00	0.00	0.00
Administrativos y de Apoyo	0.00	0.00	0.00	0.00	0.00	0.00
Apoyo al Poder Judicial y a los Poderes Ejecutivo y Legislativo	0.00	0.00	0.00	0.00	0.00	0.00
Apoyo a la función pública y al mejoramiento de la gestión	0.00	0.00	0.00	0.00	0.00	0.00
Operaciones ajenas	0.00	0.00	0.00	0.00	0.00	0.00
Compromisos	0.00	0.00	0.00	0.00	0.00	0.00
Obligaciones de cumplimiento de resoluciones judiciales	0.00	0.00	0.00	0.00	0.00	0.00
Desastres Naturales	0.00	0.00	0.00	0.00	0.00	0.00
Obligaciones	0.00	0.00	0.00	0.00	0.00	0.00
Pensiones y jubilaciones	0.00	0.00	0.00	0.00	0.00	0.00
Aportaciones a la seguridad social	0.00	0.00	0.00	0.00	0.00	0.00
Aportaciones a fondo de estabilización	0.00	0.00	0.00	0.00	0.00	0.00
Aportaciones a fondo de inversión y reestructura de pensiones	0.00	0.00	0.00	0.00	0.00	0.00
Programas de Gasto Federalizado (Gobierno Federal)	0.00	0.00	0.00	0.00	0.00	0.00
Gasto Federalizado	0.00	0.00	0.00	0.00	0.00	0.00
Participaciones a entidades federativas y municipales	0.00	0.00	0.00	0.00	0.00	0.00
Gasto financiero, deuda o apoyo a deudores y proveedores de la banca	0.00	0.00	0.00	0.00	0.00	0.00
Adoulos de ejercicios fiscales anteriores	0.00	0.00	0.00	0.00	0.00	0.00
Total del Gasto	28,274,493.00	238,874.83	28,504,974.03	21,895,460.58	20,096,701.69	7,549,513.48

Bajo protesta de decir verdad declaramos que los Estados Financieros y sus notas, son razonablemente correctos y son responsabilidad del emisor.

C.P. LEIDY VERónica ANTONIO HERNÁNDEZ

Subdirectora de Centralidad

C.P. ROBALDO MEDINA MARTÍNEZ

Director de Administración y Finanzas

MTRO. JOSÉ MANUEL GIL NAVARRO

Secretario Técnico

The background features abstract geometric shapes in shades of brown, olive green, tan, and dark green. Some areas are filled with diagonal stripes. The central text is set against a plain white background.

PROGRAMAS Y PROYECTOS DE INVERSIÓN
DE 01 DE ENERO AL 30 DE SEPTIEMBRE DE
2019

INFORMACIÓN PROGRAMÁTICA

PROGRAMAS Y PROYECTOS DE INVERSIÓN

Fuente: Artículo 40 Fracción II inciso c) de la LIGI

Los programas y proyectos de inversión se deberán de presentar en un formato libre, tomando en cuenta lo siguiente:

Programas y proyectos de inversión

Se especifican las acciones que implican erogaciones de gasto de capital destinadas tanto a obra pública en infraestructura como a la adquisición y modificación de inmuebles, adquisiciones de bienes muebles asociadas a estos programas, y rehabilitaciones que impliquen un aumento en la capacidad o vida útil de los activos de infraestructura e inmuebles.

Se muestra la integración de la asignación de los recursos destinados a los programas y proyectos de inversión concluidos y en proceso en un ejercicio, especificando las erogaciones de gasto de capital destinadas tanto a obra pública en infraestructura como a la adquisición y modificación de inmuebles, adquisiciones de bienes muebles asociadas a los programas, y rehabilitaciones que impliquen un aumento en la capacidad o vida útil de los activos de infraestructura e inmuebles.¹

Secretaría Ejecutiva del Sistema Estatal Anticorrupción						
Asignación de Recursos Destinados a los Programas						
para la Adquisición de Bienes Muebles						
CAPÍTULO 000						
Del 01 de enero al 30 de septiembre de 2019						
Concepto	Egresos					Retenidos etc.
	Aprobado	Ampliaciones/ (Rebajas)	Modificado	Derogado	Pagado	
	1	2	3=(1+2)	4	5	6=(3-4)
Mobiliario y Equipo de Administración	0.00	278,838.79	278,838.79	278,838.78	278,838.78	0.00
Mobiliario y Equipo Educativo y Recreativo	0.00	195,090.84	195,090.84	195,090.84	195,090.84	0.00
Equipo Instrumental Médico y de Laboratorio	0.00	0.00	0.00	0.00	0.00	0.00
Vehículos y Equipo de Transporte	0.00	581,000.00	581,000.00	581,000.00	581,000.00	0.00
Equipo de Defensa y Seguridad	0.00	0.00	0.00	0.00	0.00	0.00
Máquina, Ocho Equipo y Herramientas	0.00	5,999.00	5,999.00	5,999.00	5,999.00	0.00
Activos Biológicos	0.00	0.00	0.00	0.00	0.00	0.00
Bienes Inmuebles	0.00	0.00	0.00	0.00	0.00	0.00
Activos Intangibles	0.00	0.00	0.00	0.00	0.00	0.00
Totales	0.00	1,020,928.63	1,020,928.63	1,020,928.62	1,020,928.62	0.00

¹ Apéndice "VI. Estados Presupuestarios, Financieros y Económicos a probar y sus copias" del Marco conceptual de Contraloría Gubernamental.

The background of the page is composed of several overlapping geometric shapes. At the top, there is a dark brown triangle on the left, a white triangle in the center, and a light brown triangle on the right. The top right corner features a pattern of dark green and light green diagonal stripes. At the bottom, there is a large green area on the left, a white triangle in the center, a light brown triangle on the right, and a pattern of light green and dark green diagonal stripes on the far right.

INDICADORES DE RESULTADOS DE 01 DE
ENERO AL 30 DE SEPTIEMBRE DE 2019



INFORMACIÓN PROGRAMÁTICA

INDICADORES DE RESULTADOS

Fuente: ARTÍCULO 46 DEL REGLAMENTO INTERNO DE LA UDOO

La Secretaría Ejecutiva del Sistema Estatal Anticorrupción del Estado de Coahuila de Zaragoza, actualmente cuenta con 1 Programa presupuestario (Pp), la información que se presenta en el presente apartado se encuentra en proceso de mejora y sujeta a cambios de acuerdo con las necesidades del ente público para la consecución de sus objetivos durante el ejercicio 2019.

1. Programas presupuestarios (Pp)
2. Indicadores de los Pp
3. Avances en el cumplimiento de las metas de los indicadores de los Pp

1.- Programas presupuestarios (Pp):

Programa presupuestario: Operación de la SE SEA

Subprograma:	Operación de la SE SEA
Unidad Administrativa:	Secretaría Técnica
Presupuesto aprobado total:	\$28,374,400.00

D) MATRIZ DE INDICADORES DE DESEMPEÑO DEL Pp

NIVEL	RESUMEN NARRATIVO	INDICADOR	MEDIOS DE VERIFICACIÓN	SUPUESTOS
Fin	Fungir como órgano de apoyo técnico del Comité Coordinador del SEA, a efecto de proveerle la asistencia técnica, así como los insumos necesarios para el desempeño de sus atribuciones.	Grado de cumplimiento de las obligaciones de la SE SEA	Encuesta realizada a los miembros del Comité Coordinador del SEA	El Comité Coordinador del SEA se encuentra en funcionamiento
Propósito	La Secretaría Ejecutiva del Sistema Estatal Anticorrupción cumple con el mandato legal para el que fue creada	Obligaciones legales cumplidas de la SE SEA	Evidencia documental de las obligaciones legales cumplidas	Se otorga el presupuesto suficiente a la SE SEA
Componente 1	Insumos técnicos de la Comisión Ejecutiva de la SE SEA, entregados	Insumos técnicos entregados	Los Insumos técnicos emitidos y entregados	El Consejo de Participación Ciudadana del SEA participa de forma activa en la Comisión Ejecutiva del SE SEA
Actividad 1.1	Realizar insumos técnicos de la Comisión Ejecutiva	Insumos técnicos emitidos	Insumos técnicos emitidos	El Consejo de Participación Ciudadana del SEA participa de forma activa en la Comisión Ejecutiva del SE SEA

Componente 2	Insumos técnicos del Secretario Técnico del SE SEA, entregados	Insumos técnicos emitidos y entregados	Los insumos técnicos emitidos y entregados	La Comisión Ejecutiva del SEA recibe y analiza los insumos otorgados por el Secretario Técnico para la elaboración de sus propuestas
Actividad 2.1	Realizar insumos técnicos del Secretario Técnico	Insumos técnicos emitidos	Insumos técnicos emitidos	La Comisión Ejecutiva del SEA recibe y analiza los insumos otorgados por el Secretario Técnico para la elaboración de sus propuestas
Componente 3	Procedimientos administrativos, implementados	Grado de cumplimiento de las obligaciones administrativas	Reporte de cumplimiento de obligaciones administrativas	Se cuenta con el presupuesto suficiente para la implementación de los procedimientos administrativos
Actividad 3.1	Expedición del Código de Ética de la SE SEA	Código de Ética expedido	Evidencia de la expedición del código de ética	El órgano interno de control aprueba y publica el Código de Ética del SE SEA.
Actividad 3.2	Realización de las reuniones del órgano de gobierno de la SE SEA	Cantidad de reuniones efectuadas con respecto a las previstas en la Ley	Evidencia de las reuniones	El Comité Coordinador y el Consejo de Participación Ciudadana del SEA se encuentran en funcionamiento
Actividad 3.3	Nombramiento del órgano interno de control de la SE SEA	Nombramiento del OIC expedido	Nombramiento del OIC	Se cuenta con el presupuesto suficiente para nombrar al órgano interno de control de la SE SEA
Actividad 3.4	Entrega de informes de avance de gestión y cuenta pública ante el Congreso del Estado de Coahuila	Información financiera entregada con respecto a lo previsto en la Ley	Evidencia de las entregas	El Secretario Técnico firma los estados financieros a integrar en las entregas formales

2.- Indicadores de los Pp:


Subprograma:	Operación de la SE SEA
Unidad Administrativa:	Secretaría Técnica
Presupuesto aprobado total:	\$28,374,400.00

FICHAS TÉCNICAS DE INDICADORES							
NIVEL	INDICADOR	DEFINICIÓN DEL INDICADOR	MÉTODO DE CÁLCULO	ACIDENTE/DEPENDIENTE	FRECUENCIA DE MEDICIÓN	UNIDAD DE MEDIDA	METAS
PI	Grado de cumplimiento de las obligaciones de la SE SEA	Mide la percepción de cumplimiento de las obligaciones de la SE SEA	Resultados de la encuesta de DIVERSIÓN de cumplimiento	Acidente	Anual	Porcentaje	100%
Proyecto	Obligaciones legales cumplidas de la SE SEA	Mide el nivel de cumplimiento de las obligaciones de la SE SEA	(Obligaciones cumplidas / obligaciones que se debieron cumplir) * 100%	Acidente	Anual	Porcentaje	100%
Componente 1	Insuños técnicos entregados	Mide el número de insuños técnicos entregados por la Comisión Ejecutiva	(Insuños técnicos entregados / insuños técnicos que se programó entregar) * 100%	Acidente	Semestral	Porcentaje	100%
Actividad 1.1	Insuños técnicos emitidos	Mide el número de insuños técnicos emitidos por la Comisión Ejecutiva	(Insuños técnicos entregados / insuños técnicos que se programó entregar) * 100%	Acidente	Semestral	Porcentaje	100%
Componente 2	Insuños técnicos emitidos y entregados	Mide el número de insuños técnicos entregados por el Secretario Técnico	(Insuños técnicos entregados / insuños técnicos que se programó entregar) * 100%	Acidente	Semestral	Porcentaje	100%
Actividad 2.1	Insuños técnicos emitidos	Mide el número de insuños técnicos emitidos por el Secretario Técnico	(Insuños técnicos entregados / insuños técnicos que se programó entregar) * 100%	Acidente	Semestral	Porcentaje	100%

Componente 3	Grado de cumplimiento de las obligaciones administrativas	Mide el nivel de cumplimiento de las obligaciones de la SE SA	(Obligaciones cumplidas / obligaciones que se debieron cumplir) * 100%	Acumulado	Anual	Porcentaje	100%
Actividad 3.1	Código de Ética expedido	Evidencia de la expedición del código de ética	Emisión de Código de Ética	Acumulado	Anual	Código de ética	1
Actividad 3.2	Cantidad de reuniones efectuadas con respecto a las prioridades en la Ley	Evidencia de las reuniones	Reuniones realizadas / reuniones que se debieron realizar * 100%	Acumulado	Semestral	Porcentaje	100%
Actividad 3.3	Nombramiento del OIC expedido	Nombramiento del OIC	Nombramiento del OIC	Acumulado	Anual	Nombramiento	1
Actividad 3.4	Información financiera entregada con respecto a lo previsto en la Ley	Evidencia de las entregas	Información entregada / información que se debió entregar * 100%	Acumulado	Trimestral	Porcentaje	100%

3.- Avances en el cumplimiento de las metas de los indicadores de los Pp:

Dado que los indicadores de los Pp son de frecuencia semestral y anual, los avances en el cumplimiento de las metas de los indicadores se reportarán en la cuenta pública del ejercicio 2019, dado la temporalidad y oportunidad de la información.



EL CUMPLIMIENTO DE LOS OBJETIVOS, METAS Y
SATISFACCIÓN DE NECESIDADES PROYECTADOS
EN LOS PROGRAMAS A CARGO DE LA ENTIDAD
DE CONFORMIDAD CON LOS INDICADORES
APROBADOS EN LOS PROGRAMAS
PRESUPUESTARIOS CORRESPONDIENTES

INFORMACIÓN PROGRAMÁTICA

EL CUMPLIMIENTO DE LOS OBJETIVOS CONTENIDOS EN LOS PLANES Y PROGRAMAS DE CONFORMIDAD CON LOS INDICADORES APROBADOS EN LOS PRESUPUESTOS CORRESPONDIENTES

Fuente: Artículo 13 de la Ley de Rendición de Cuentas y Fiscalización al Poder del Estado de Coahuila de Zaragoza.

El formato del punto que habla acerca del cumplimiento de los objetivos contenidos en los planes y programas de conformidad con los indicadores aprobados en los presupuestos correspondientes, es libre, tomando en cuenta lo siguiente:

La Secretaría Ejecutiva del Sistema Estatal Anticorrupción del Estado de Coahuila de Zaragoza, actualmente cuenta con 1 Programa presupuestario (Pp), la información que se presenta en el presente apartado se encuentra en proceso de mejora y sujeta a cambios de acuerdo con las necesidades del ente público para la consecución de sus objetivos durante el ejercicio 2019.

1. Programas presupuestarios (Pp)
2. Indicadores de los Pp
3. Avances en el cumplimiento de las metas de los indicadores de los Pp

1.- Programas presupuestarios (Pp):

Programa presupuestario: Operación de la SE SEA

Subprograma:	Operación de la SE SEA
Unidad Administrativa:	Secretaría Técnica
Presupuesto aprobado total:	\$28,374,400.00

D) MATRIZ DE INDICADORES DE DESEMPEÑO DEL Pp

NIVEL	RESUMEN NARRATIVO	INDICADOR	MEDIOS DE VERIFICACIÓN	SUPUESTOS
Fin	Fungir como órgano de apoyo técnico del Comité Coordinador del SEA, a efecto de proveerle la asistencia técnica, así como los insumos necesarios para el desempeño de sus atribuciones.	Grado de cumplimiento de las obligaciones de la SE SEA	Encuesta realizada a los miembros del Comité Coordinador del SEA	El Comité Coordinador del SEA se encuentra en funcionamiento
Propósito	La Secretaría Ejecutiva del Sistema Estatal Anticorrupción cumple con el mandato legal para el que fue creada	Obligaciones legales cumplidas de la SE SEA	Evidencia documental de las obligaciones legales cumplidas	Se otorga el presupuesto suficiente a la SE SEA
Componente 1	Insumos técnicos de la Comisión Ejecutiva de la SE SEA, entregados	Insumos técnicos entregados	Los insumos técnicos emitidos y entregados	El Consejo de Participación Ciudadana del SEA participa de forma activa en la Comisión Ejecutiva del SE SEA
Actividad 1.1	Realizar insumos técnicos de la Comisión Ejecutiva	Insumos técnicos emitidos	Insumos técnicos emitidos	El Consejo de Participación Ciudadana del SEA participa de forma activa en la Comisión Ejecutiva del SE SEA

Componente 2	Insumos técnicos del Secretario Técnico del SE SEA, entregados	Insumos técnicos emitidos y entregados	Los insumos técnicos emitidos y entregados	La Comisión Ejecutiva del SEA recibe y analiza los insumos otorgados por el Secretario Técnico para la elaboración de sus propuestas
Actividad 2.1	Realizar insumos técnicos del Secretario Técnico	Insumos técnicos emitidos	Insumos técnicos emitidos	La Comisión Ejecutiva del SEA recibe y analiza los insumos otorgados por el Secretario Técnico para la elaboración de sus propuestas
Componente 3	Procedimientos administrativos, implementados	Grado de cumplimiento de las obligaciones administrativas	Reporte de cumplimiento de obligaciones administrativas	Se cuenta con el presupuesto suficiente para la implementación de los procedimientos administrativos
Actividad 3.1	Expedición del Código de Ética de la SE SEA	Código de Ética expedido	Evidencia de la expedición del código de ética	El órgano interno de control aprueba y publica el Código de Ética del SE SEA
Actividad 3.2	Realización de las reuniones del órgano de gobierno de la SE SEA	Cantidad de reuniones efectuadas con respecto a las previstas en la Ley	Evidencia de las reuniones	El Comité Coordinador y el Consejo de Participación Ciudadana del SEA se encuentran en funcionamiento
Actividad 3.3	Nombramiento del órgano interno de control de la SE SEA	Nombramiento del OIC expedido	Nombramiento del OIC	Se cuenta con el presupuesto suficiente para nombrar al órgano interno de control de la SE SEA
Actividad 3.4	Entrega de informes de avance de gestión y cuenta pública ante el Congreso del Estado de Coahuila	Información financiera entregada con respecto a lo previsto en la Ley	Evidencia de las entregas	El Secretario Técnico firma los estados financieros a integrar en las entregas formales

2.- Indicadores de los Pp:


Subprograma:	Operación de la SE SEA
Unidad Administrativa:	Secretaría Técnica
Presupuesto aprobado total:	\$28,374,400.00

FICHAS TÉCNICAS DE INDICADORES							
NIVEL	INDICADOR	DEFINICIÓN DEL INDICADOR	MÉTODO DE CÁLCULO	ACIDENTE/DESCENDENTE	FRECUENCIA DE MEDICIÓN	UNIDAD DE MEDIDA	METAS
Rta	Grado de cumplimiento de las obligaciones de la SE SEA	Mide la percepción de cumplimiento de las obligaciones de la SE SEA	Resultados de la encuesta de percepción de cumplimiento	Accidente	Anual	Porcentaje	100%
Propósito	Obligaciones legales cumplidas de la SE SEA	Mide el nivel de cumplimiento de las obligaciones de la SE SEA	Obligaciones cumplidas / obligaciones que se debieron cumplir * 100%	Accidente	Anual	Porcentaje	100%
Componente 1	Insuros técnicos entregados	Mide el número de insuros técnicos entregados por la Comisión Ejecutiva	(Insuros técnicos entregados / insuros técnicos que se programó entregar) * 100%	Accidente	Semestral	Porcentaje	100%
Actividad 1.1	Insuros técnicos emitidos	Mide el número de insuros técnicos emitidos por la Comisión Ejecutiva	(Insuros técnicos entregados / insuros técnicos que se programó entregar) * 100%	Accidente	Semestral	Porcentaje	100%
Componente 2	Insuros técnicos emitidos y entregados	Mide el número de insuros técnicos entregados por el Secretario Técnico	(Insuros técnicos entregados / insuros técnicos que se programó entregar) * 100%	Accidente	Semestral	Porcentaje	100%
Actividad 2.1	Insuros técnicos emitidos	Mide el número de insuros técnicos emitidos por el Secretario Técnico	(Insuros técnicos entregados / insuros técnicos que se programó entregar) * 100%	Accidente	Semestral	Porcentaje	100%

Componente 3	Grado de cumplimiento de las obligaciones administrativas	Mide el nivel de cumplimiento de las obligaciones de la SESSA	Obligaciones cumplidas / obligaciones que se debieron cumplir * 100%	Acumulado	Anual	Porcentaje	100%
Actividad 3.1	Código de Ética expedido	Evidencia de la expedición del código de ética	Emisión de Código de Ética	Acumulado	Anual	Código de ética	1
Actividad 3.2	Cantidad de reuniones efectuadas con respecto a las premitas en la Ley	Evidencia de las reuniones	Reuniones realizadas / reuniones que se debieron realizar * 100%	Acumulado	Semestral	Porcentaje	100%
Actividad 3.3	Nombramiento del OIC expedido	Nombramiento del OIC	Nombramiento del OIC	Acumulado	Anual	Nombramiento	1
Actividad 3.4	Información financiera entregada con respecto a lo previsto en la Ley	Evidencia de las entregas	Información entregada / información que se debió entregar * 100%	Acumulado	Trimestral	Porcentaje	100%

3.- Avances en el cumplimiento de las metas de los indicadores de los Pp:

Dado que los indicadores de los Pp son de frecuencia semestral y anual, los avances en el cumplimiento de las metas de los indicadores se reportarán en la cuenta pública del ejercicio 2019, dado la temporalidad y oportunidad de la información.

The background of the page is composed of several overlapping geometric shapes. At the top, there is a dark brown triangle on the left and a large area with diagonal stripes in shades of green and brown on the right. Below these, a white shape with a curved top edge is centered. At the bottom, there is a dark green area on the left, a grey triangle, a brown triangle, and a green area with diagonal stripes on the right.

LOS RESULTADOS DE LA EVALUACIÓN DEL
DESEMPEÑO DE LOS PROGRAMAS DE LA ENTIDAD
FEDERATIVA, ASÍ COMO LOS VINCULADOS AL
EJERCICIO DE RECURSOS FEDERALES QUE LES
HAYAN SIDO TRANSFERIDOS

INFORMACIÓN PROGRAMÁTICA

**LOS RESULTADOS DE LA EVALUACIÓN DEL
DESEMPEÑO DE LOS PROGRAMAS DE LA
ENTIDAD FEDERATIVA Y/O MUNICIPALES; Y
DE LOS PROGRAMAS VINCULADOS CON
RECURSOS FEDERALES TRANSFERIDOS.**


Fuente: Artículo 54 de la LGDC

Los resultados de la evaluación del desempeño de los Programas presupuestarios correspondientes al presupuesto de egresos aprobado para el ejercicio del 01 de enero al 31 de diciembre de 2019 a la Secretaría Ejecutiva del Sistema Estatal Anticorrupción del Estado de Coahuila , se presentarán en la Cuenta Pública del ejercicio 2019.



INFORMACIÓN ADICIONAL

- A) La Relación de Bienes Muebles que Componen su Patrimonio al 30 de septiembre de 2019.
- B) La Relación de Bienes Inmuebles que Componen su Patrimonio al 30 de septiembre de 2019.
- C) El Reporte de los Esquemas Bursátiles y de Coberturas Financieras del Ente Público
- D) La Información Respecto al Ejercicio y Destino del Gasto Federalizado, así como Respecto al Reintegro de los Recursos Federales no Devengados, Correspondiente al Tercer Trimestre de 2019.
- E) Las Carátulas de las Conciliaciones Bancarias al 30 de septiembre de 2019 Debidamente Autorizadas por las Autoridades Correspondientes, de las Cuentas Bancarias Propiedad de la Entidad.
- F) El Acuse de Recepción de Manera Impresa Correspondiente a la Carga del Informe de Avance de Gestión Financiera del Tercer Trimestre del año 2019 Generado Directamente del Software Administrativo "Mirador Coahuila".
- G) Entrega de los archivos electrónicos de los Comprobantes Fiscales Digitales por Internet (CFDI) en su formato XML, mediante la herramienta tecnológica dispuesta por este órgano técnico, la cual se encuentra en siguiente dirección electrónica:
<https://cfdi.asecoahuila.gob.mx/CFDI>.



LA RELACIÓN DE BIENES MUEBLES QUE
COMPONEN SU PATRIMONIO AL 30 DE
SEPTIEMBRE DE 2019

SECRETARÍA EJECUTIVA DEL SISTEMA ESTATAL ANTICORRUPCIÓN DEL ESTADO DE COAHUILA DE ZARAGOZA		
Relación de Bienes Muebles que componen su patrimonio		
Al 30 de septiembre de 2019		
Código	Descripción del Bien	Valor en libros
5110100132-0063	RECEPCIÓN CON PULCARBONATO COLOR GRAFITO	12,182.32
5110100132-0064	COMPLEMENTO RECEPCIÓN PULCARBONATO	9,102.52
5110100132-0065	COMPLEMENTO RECEPCIÓN PULCARBONATO	9,102.52
5110100134-0066	MESA CENTRAL COLOR GRAFITO	5,128.36
5110100135-0067	SILLÓN NEÓN COLOR NEGRO	5,105.54
5110100135-0068	SILLÓN NEÓN COLOR NEGRO	5,105.54
5110100135-0069	SILLÓN NEÓN COLOR NEGRO	5,105.54
5110100135-0070	SILLÓN NEÓN COLOR NEGRO	5,105.54
5110100135-0071	SILLÓN NEÓN COLOR NEGRO	5,105.54
5110100135-0072	SILLÓN NEÓN COLOR NEGRO	5,105.54
5110100135-0073	ESCRITORIO STARK DE 150 CM COLOR GRAFITO	6,225.33
5110100135-0074	ESCRITORIO STARK DE 150 CM COLOR GRAFITO	6,225.33
5110100135-0075	ESCRITORIO STARK DE 150 CM COLOR GRAFITO	6,225.33
5110100135-0076	ESCRITORIO STARK DE 150 CM COLOR GRAFITO	6,225.33
5110100135-0077	ESCRITORIO STARK DE 150 CM COLOR GRAFITO	6,225.33
5110100135-0078	ESCRITORIO STARK DE 150 CM COLOR GRAFITO	6,225.33
5110100137-0079	CREDENZA EJECUTIVA KLASS COLOR GRAFITO	8,563.12
5110100137-0080	CREDENZA EJECUTIVA KLASS COLOR GRAFITO	8,563.12
5110100137-0081	CREDENZA EJECUTIVA KLASS COLOR GRAFITO	8,563.12
5110100137-0082	CREDENZA EJECUTIVA KLASS COLOR GRAFITO	8,563.12
5110100137-0083	CREDENZA EJECUTIVA KLASS COLOR GRAFITO	8,563.12
5110100137-0084	CREDENZA EJECUTIVA KLASS COLOR GRAFITO	8,563.12
5110100138-0085	MESA REDONDA COLOR GRAFITO	4,573.88
5110100138-0086	MESA REDONDA COLOR GRAFITO	4,573.88
5110100138-0087	MESA REDONDA COLOR GRAFITO	4,573.88
5110100138-0088	MESA REDONDA COLOR GRAFITO	4,573.88
5110100139-0089	ARMARIO EJECUTIVO FORZZA COLOR GRAFITO	12,006.00
5110100139-0090	ARMARIO EJECUTIVO FORZZA COLOR GRAFITO	12,006.00

SECRETARÍA EJECUTIVA DEL SISTEMA ESTATAL ANTICORRUPCIÓN DEL ESTADO DE COAHUILA DE ZARAGOZA

Relación de Bienes Muebles que componen su patrimonio

Al 30 de septiembre de 2019

Código	Descripción del Bien	Valor en libros
5110100140-0091	ESCRITORIO E-LINK 1.50 MTS MÓDULO DE 4 ESTACIONES MÁS EXTENSIÓN COLOR GRAFITO	3,460.67
5110100140-0092	ESCRITORIO E-LINK 1.50 MTS MÓDULO DE 4 ESTACIONES MÁS EXTENSIÓN COLOR GRAFITO	3,460.67
5110100140-0093	ESCRITORIO E-LINK 1.50 MTS MÓDULO DE 4 ESTACIONES MÁS EXTENSIÓN COLOR GRAFITO	3,460.67
5110100140-0094	ESCRITORIO E-LINK 1.50 MTS MÓDULO DE 4 ESTACIONES MÁS EXTENSIÓN COLOR GRAFITO	3,460.67
5110100140-0095	ESCRITORIO E-LINK 1.50 MTS MÓDULO DE 4 ESTACIONES MÁS EXTENSIÓN COLOR GRAFITO	3,460.67
5110100140-0096	ESCRITORIO E-LINK 1.50 MTS MÓDULO DE 4 ESTACIONES MÁS EXTENSIÓN COLOR GRAFITO	3,460.67
5110100140-0097	ESCRITORIO E-LINK 1.50 MTS MÓDULO DE 4 ESTACIONES MÁS EXTENSIÓN COLOR GRAFITO	3,460.67
5110100140-0098	ESCRITORIO E-LINK 1.50 MTS MÓDULO DE 4 ESTACIONES MÁS EXTENSIÓN COLOR GRAFITO	3,460.67
5110100140-0099	ESCRITORIO E-LINK 1.50 MTS MÓDULO DE 4 ESTACIONES MÁS EXTENSIÓN COLOR GRAFITO	3,460.67
5110100140-0100	ESCRITORIO E-LINK 1.50 MTS MÓDULO DE 4 ESTACIONES MÁS EXTENSIÓN COLOR GRAFITO	3,460.67
5110100140-0101	ESCRITORIO E-LINK 1.50 MTS MÓDULO DE 4 ESTACIONES MÁS EXTENSIÓN COLOR GRAFITO	3,460.67
5110100140-0102	ESCRITORIO E-LINK 1.50 MTS MÓDULO DE 4 ESTACIONES MÁS EXTENSIÓN COLOR GRAFITO	3,460.67
5110100140-0103	ESCRITORIO E-LINK 1.50 MTS MÓDULO DE 4 ESTACIONES MÁS EXTENSIÓN COLOR GRAFITO	3,460.67
5110100140-0104	ESCRITORIO E-LINK 1.50 MTS MÓDULO DE 4 ESTACIONES MÁS EXTENSIÓN COLOR GRAFITO	3,460.67
5110100140-0105	ESCRITORIO E-LINK 1.50 MTS MÓDULO DE 4 ESTACIONES MÁS EXTENSIÓN COLOR GRAFITO	3,460.67
5110100140-0106	ESCRITORIO E-LINK 1.50 MTS MÓDULO DE 4 ESTACIONES MÁS EXTENSIÓN COLOR GRAFITO	3,460.67
5110100140-0107	ESCRITORIO E-LINK 1.50 MTS MÓDULO DE 4 ESTACIONES MÁS EXTENSIÓN COLOR GRAFITO	3,460.67

SECRETARÍA EJECUTIVA DEL SISTEMA ESTATAL ANTICORRUPCIÓN DEL ESTADO DE COAHUILA DE ZARAGOZA

Relación de Bienes Muebles que componen su patrimonio

Al 30 de septiembre de 2019

Código	Descripción del Bien	Valor en libros
5110100140-0108	ESCRITORIO E-LINK 1.50 MTS MODULO DE 4 ESTACIONES MÁS EXTENSIÓN COLOR GRAFITO	3,460.66
5110100140-0109	ESCRITORIO E-LINK 1.50 MTS MODULO DE 4 ESTACIONES MÁS EXTENSIÓN COLOR GRAFITO	3,460.66
5110100140-0110	ESCRITORIO E-LINK 1.50 MTS MODULO DE 4 ESTACIONES MÁS EXTENSIÓN COLOR GRAFITO	3,460.66
5110100140-0111	ESCRITORIO E-LINK 1.50 MTS MODULO DE 4 ESTACIONES MÁS EXTENSIÓN COLOR GRAFITO	3,460.66
5110100140-0112	ESCRITORIO E-LINK 1.50 MTS MODULO DE 4 ESTACIONES MÁS EXTENSIÓN COLOR GRAFITO	3,460.66
5110100140-0113	ESCRITORIO E-LINK 1.50 MTS MODULO DE 4 ESTACIONES MÁS EXTENSIÓN COLOR GRAFITO	3,460.66
5110100140-0114	ESCRITORIO E-LINK 1.50 MTS MODULO DE 4 ESTACIONES MÁS EXTENSIÓN COLOR GRAFITO	3,460.66
5110100141-0115	REPISA E-LINK 1.50 MTS LINEA COLOR GRAFITO	2,430.20
5110100141-0116	REPISA E-LINK 1.50 MTS LINEA COLOR GRAFITO	2,430.20
5110100141-0117	REPISA E-LINK 1.50 MTS LINEA COLOR GRAFITO	2,430.20
5110100141-0118	REPISA E-LINK 1.50 MTS LINEA COLOR GRAFITO	2,430.20
5110100142-0119	MINIEMPAPA DE ACRÍLICO PARA MELAMINA DE 19MM-150	2,863.31
5110100142-0120	MINIEMPAPA DE ACRÍLICO PARA MELAMINA DE 19MM-150	2,863.31
5110100142-0121	MINIEMPAPA DE ACRÍLICO PARA MELAMINA DE 19MM-150	2,863.31
5110100142-0122	MINIEMPAPA DE ACRÍLICO PARA MELAMINA DE 19MM-150	2,863.31
5110100142-0123	MINIEMPAPA DE ACRÍLICO PARA MELAMINA DE 19MM-150	2,863.31
5110100142-0124	MINIEMPAPA DE ACRÍLICO PARA MELAMINA DE 19MM-150	2,863.31
5110100142-0125	MINIEMPAPA DE ACRÍLICO PARA MELAMINA DE 19MM-150	2,863.31
5110100142-0126	MINIEMPAPA DE ACRÍLICO PARA MELAMINA DE 19MM-150	2,863.31
5110100143-0127	ARCHIVERO MÓVIL COLOR GRAFITO	2,633.76
5110100143-0128	ARCHIVERO MÓVIL COLOR GRAFITO	2,633.76
5110100143-0129	ARCHIVERO MÓVIL COLOR GRAFITO	2,633.76

SECRETARÍA EJECUTIVA DEL SISTEMA ESTATAL ANTICORRUPCIÓN DEL ESTADO DE COAHUILA DE ZARAGOZA		
Relación de Bienes Muebles que componen su patrimonio		
A 30 de septiembre de 2019		
Código	Descripción del Bien	Valor en libros
5110100143-0130	ARCHIVERO MÓVIL COLOR GRAFITO	2,633.76
5110100143-0131	ARCHIVERO MÓVIL COLOR GRAFITO	2,633.76
5110100143-0132	ARCHIVERO MÓVIL COLOR GRAFITO	2,633.76
5110100143-0133	ARCHIVERO MÓVIL COLOR GRAFITO	2,633.76
5110100143-0134	ARCHIVERO MÓVIL COLOR GRAFITO	2,633.76
5110100143-0135	ARCHIVERO MÓVIL COLOR GRAFITO	2,633.76
5110100143-0136	ARCHIVERO MÓVIL COLOR GRAFITO	2,633.76
5110100143-0137	ARCHIVERO MÓVIL COLOR GRAFITO	2,633.76
5110100143-0138	ARCHIVERO MÓVIL COLOR GRAFITO	2,633.76
5110100143-0139	ARCHIVERO MÓVIL COLOR GRAFITO	2,633.76
5110100143-0140	ARCHIVERO MÓVIL COLOR GRAFITO	2,633.76
5110100143-0141	ARCHIVERO MÓVIL COLOR GRAFITO	2,633.76
5110100143-0142	ARCHIVERO MÓVIL COLOR GRAFITO	2,633.76
5110100143-0143	ARCHIVERO MÓVIL COLOR GRAFITO	2,633.76
5110100143-0144	ARCHIVERO MÓVIL COLOR GRAFITO	2,633.76
5110100143-0145	ARCHIVERO MÓVIL COLOR GRAFITO	2,633.76
5110100143-0146	ARCHIVERO MÓVIL COLOR GRAFITO	2,633.76
5110100143-0147	ARCHIVERO MÓVIL COLOR GRAFITO	2,633.76
5110100143-0148	ARCHIVERO MÓVIL COLOR GRAFITO	2,633.76
5110100143-0149	ARCHIVERO MÓVIL COLOR GRAFITO	2,633.76
5110100143-0150	ARCHIVERO MÓVIL COLOR GRAFITO	2,633.76
5110100144-0151	MESA DE JUNTAS MODULAR ENZZO COLOR GRAFITO	22,803.28
5110100146-0152	CREDENZA COLOR GRAFITO	9,176.76
5110100146-0153	ESCRITORIO URBAN 1.50 MTS CON ESTRUCTURA ALUMINIO COLOR GRAFITO	4,772.91

SECRETARÍA EJECUTIVA DEL SISTEMA ESTATAL ANTICORRUPCIÓN DEL ESTADO DE COAHUILA DE ZARAGOZA

Relación de Bienes Muebles que componen su patrimonio

Al 30 de septiembre de 2019

Código	Descripción del Bien	Valor en libros
5110100146-0154	ESCRITORIO URBAN 1.50 MTS CON ESTRUCTURA ALUMINIO COLOR GRAFITO	4,772.91
5110100147-0155	LIBRERO URBAN 60 ESTRUCTURA NEGRA COLOR GRAFITO	5,877.33
5110100147-0156	LIBRERO URBAN 60 ESTRUCTURA NEGRA COLOR GRAFITO	5,877.33
5110100147-0157	LIBRERO URBAN 60 ESTRUCTURA NEGRA COLOR GRAFITO	5,877.33
5110100148-0158	ARCHIVERO URBAN NOGAL CAJONES NEGROS, COLOR GRAFITO	2,633.76
5110100148-0159	ARCHIVERO URBAN NOGAL CAJONES NEGROS, COLOR GRAFITO	2,633.76
5110100148-0160	ARCHIVERO URBAN NOGAL CAJONES NEGROS, COLOR GRAFITO	2,633.76
5110100148-0161	ARCHIVERO URBAN NOGAL CAJONES NEGROS, COLOR GRAFITO	2,633.76
5110100148-0162	ARCHIVERO URBAN NOGAL CAJONES NEGROS, COLOR GRAFITO	2,633.76
5110100148-0163	ARCHIVERO URBAN NOGAL CAJONES NEGROS, COLOR GRAFITO	2,633.76
5110100149-0164	MESA MULTISOS	4,708.44
5110100149-0165	MESA MULTISOS	4,708.44
5110100150-0166	SILLA OPERATIVA VIENNA COLOR NEGRO	2,159.92
5110100150-0167	SILLA OPERATIVA VIENNA COLOR NEGRO	2,159.92
5110100150-0168	SILLA OPERATIVA VIENNA COLOR NEGRO	2,159.92
5110100150-0169	SILLA OPERATIVA VIENNA COLOR NEGRO	2,159.92
5110100150-0170	SILLA OPERATIVA VIENNA COLOR NEGRO	2,159.92
5110100150-0171	SILLA OPERATIVA VIENNA COLOR NEGRO	2,159.92
5110100150-0172	SILLA OPERATIVA VIENNA COLOR NEGRO	2,159.92
5110100150-0173	SILLA OPERATIVA VIENNA COLOR NEGRO	2,159.92
5110100150-0174	SILLA OPERATIVA VIENNA COLOR NEGRO	2,159.92
5110100150-0175	SILLA OPERATIVA VIENNA COLOR NEGRO	2,159.92

SECRETARÍA EJECUTIVA DEL SISTEMA ESTATAL ANTICORRUPCIÓN DEL ESTADO DE COAHUILA DE ZARAGOZA

Relación de Bienes Muebles que componen su patrimonio

Al 30 de septiembre de 2019

Código	Descripción del Bien	Valor en libros
5110100150-0176	SILLA OPERATIVA VIENNA COLOR NEGRO	2,159.92
5110100150-0177	SILLA OPERATIVA VIENNA COLOR NEGRO	2,159.92
5110100150-0178	SILLA OPERATIVA VIENNA COLOR NEGRO	2,159.92
5110100150-0179	SILLA OPERATIVA VIENNA COLOR NEGRO	2,159.92
5110100150-0180	SILLA OPERATIVA VIENNA COLOR NEGRO	2,159.92
5110100150-0181	SILLA OPERATIVA VIENNA COLOR NEGRO	2,159.92
5110100150-0182	SILLA OPERATIVA VIENNA COLOR NEGRO	2,159.92
5110100150-0183	SILLA OPERATIVA VIENNA COLOR NEGRO	2,159.92
5110100150-0184	SILLA OPERATIVA VIENNA COLOR NEGRO	2,159.92
5110100150-0185	SILLA OPERATIVA VIENNA COLOR NEGRO	2,159.92
5110100150-0186	SILLA OPERATIVA VIENNA COLOR NEGRO	2,159.92
5110100150-0187	SILLA OPERATIVA VIENNA COLOR NEGRO	2,159.92
5110100150-0188	SILLA OPERATIVA VIENNA COLOR NEGRO	2,159.92
5110100150-0189	SILLA OPERATIVA VIENNA COLOR NEGRO	2,159.92
5110100150-0190	SILLA OPERATIVA VIENNA COLOR NEGRO	2,159.92
5110100150-0191	SILLA OPERATIVA VIENNA COLOR NEGRO	2,159.92
5110100150-0192	SILLA OPERATIVA VIENNA COLOR NEGRO	2,159.92
5110100150-0193	SILLA OPERATIVA VIENNA COLOR NEGRO	2,159.92
5110100150-0194	SILLA OPERATIVA VIENNA COLOR NEGRO	2,159.92
5110100150-0195	SILLA OPERATIVA VIENNA COLOR NEGRO	2,159.92
5110100150-0196	SILLA OPERATIVA VIENNA COLOR NEGRO	2,159.92
5110100150-0197	SILLA OPERATIVA VIENNA COLOR NEGRO	2,159.92
5110100150-0198	SILLA OPERATIVA VIENNA COLOR NEGRO	2,159.92
5110100150-0199	SILLA OPERATIVA VIENNA COLOR NEGRO	2,159.92
5110100150-0200	SILLA OPERATIVA VIENNA COLOR NEGRO	2,159.92

SECRETARÍA EJECUTIVA DEL SISTEMA ESTATAL ANTICORRUPCIÓN DEL ESTADO DE COAHUILA DE ZARAGOZA

Relación de Bienes Muebles que componen su patrimonio

Al 30 de septiembre de 2019

Código	Descripción del Bien	Valor en libros
5110100150-0201	SILLA OPERATIVA VIENNA COLOR NEGRO	2,159.92
5110100150-0202	SILLA OPERATIVA VIENNA COLOR NEGRO	2,159.92
5110100150-0203	SILLA OPERATIVA VIENNA COLOR NEGRO	2,159.92
5110100150-0204	SILLA OPERATIVA VIENNA COLOR NEGRO	2,159.92
5110100150-0205	SILLA OPERATIVA VIENNA COLOR NEGRO	2,159.92
5110100150-0206	SILLA OPERATIVA VIENNA COLOR NEGRO	2,159.92
5110100150-0207	SILLA OPERATIVA VIENNA COLOR NEGRO	2,159.92
5110100150-0208	SILLA OPERATIVA VIENNA COLOR NEGRO	2,159.92
5110100150-0209	SILLA OPERATIVA VIENNA COLOR NEGRO	2,159.92
5110100150-0210	SILLA OPERATIVA VIENNA COLOR NEGRO	2,159.92
5110100151-0211	SILLÓN EJECUTIVO PARMÁ COLOR NEGRO	6,570.24
5110100151-0212	SILLÓN EJECUTIVO PARMÁ COLOR NEGRO	6,570.24
5110100151-0213	SILLÓN EJECUTIVO PARMÁ COLOR NEGRO	6,570.24
5110100151-0214	SILLÓN EJECUTIVO PARMÁ COLOR NEGRO	6,570.24
5110100151-0215	SILLÓN EJECUTIVO PARMÁ COLOR NEGRO	6,570.24
5110100151-0216	SILLÓN EJECUTIVO PARMÁ COLOR NEGRO	6,570.24
5110100152-0217	SILLA DE VISITA BRUNI COLOR NEGRO	1,835.39
5110100152-0218	SILLA DE VISITA BRUNI COLOR NEGRO	1,835.39
5110100152-0219	SILLA DE VISITA BRUNI COLOR NEGRO	1,835.39
5110100152-0220	SILLA DE VISITA BRUNI COLOR NEGRO	1,835.39
5110100152-0221	SILLA DE VISITA BRUNI COLOR NEGRO	1,835.39
5110100152-0222	SILLA DE VISITA BRUNI COLOR NEGRO	1,835.39
5110100152-0223	SILLA DE VISITA BRUNI COLOR NEGRO	1,835.39
5110100152-0224	SILLA DE VISITA BRUNI COLOR NEGRO	1,835.39
5110100152-0225	SILLA DE VISITA BRUNI COLOR NEGRO	1,835.39

SECRETARÍA EJECUTIVA DEL SISTEMA ESTATAL ANTICORRUPCIÓN DEL ESTADO DE COAHUILA DE ZARAGOZA		
Relación de Bienes Muebles que componen su patrimonio		
Al 30 de septiembre de 2019		
Código	Descripción del Bien	Valor en libros
5110100152-0226	SILLA DE VISITA BRUNI COLOR NEGRO	1,835.38
5110100152-0227	SILLA DE VISITA BRUNI COLOR NEGRO	1,835.38
5110100152-0228	SILLA DE VISITA BRUNI COLOR NEGRO	1,835.38
5110100152-0229	SILLA DE VISITA BRUNI COLOR NEGRO	1,835.38
5110100152-0230	SILLA DE VISITA BRUNI COLOR NEGRO	1,835.38
5110100152-0231	SILLA DE VISITA BRUNI COLOR NEGRO	1,835.38
5110100152-0232	SILLA DE VISITA BRUNI COLOR NEGRO	1,835.38
5110100152-0233	SILLA DE VISITA BRUNI COLOR NEGRO	1,835.38
5110100152-0234	SILLA DE VISITA BRUNI COLOR NEGRO	1,835.38
5110100152-0235	SILLA DE VISITA BRUNI COLOR NEGRO	1,835.38
5110100152-0236	SILLA DE VISITA BRUNI COLOR NEGRO	1,835.38
5110100153-0237	RETORNO CUADRO COLOR GRAFITO	3,181.48
5110100153-0238	RETORNO CUADRO COLOR GRAFITO	3,181.48
5110100153-0239	RETORNO CUADRO COLOR GRAFITO	3,181.48
5110100153-0240	RETORNO CUADRO COLOR GRAFITO	3,181.48
5110100153-0241	RETORNO CUADRO COLOR GRAFITO	3,181.48
5110100153-0242	RETORNO CUADRO COLOR GRAFITO	3,181.48
5110100155-0243	ESCRITORIO URBAN EN FORMA DE "L" ESTRUCTURA NEGRO COLOR GRAFITO	5,220.00
5110100155-0244	ESCRITORIO URBAN EN FORMA DE "L" ESTRUCTURA NEGRO COLOR GRAFITO	5,220.00
5110100155-0245	ESCRITORIO URBAN EN FORMA DE "L" ESTRUCTURA NEGRO COLOR GRAFITO	5,220.00
5110100155-0246	ESCRITORIO URBAN EN FORMA DE "L" ESTRUCTURA NEGRO COLOR GRAFITO	5,220.00
5110100155-0247	ESCRITORIO URBAN EN FORMA DE "L" ESTRUCTURA NEGRO COLOR GRAFITO	5,220.00

SECRETARÍA EJECUTIVA DEL SISTEMA ESTATAL ANTICORRUPCIÓN DEL ESTADO DE COAHUILA DE ZARAGOZA

Relación de Bienes Muebles que componen su patrimonio

Al 30 de septiembre de 2019

Código	Descripción del Bien	Valor en libros
5110100155-0248	ESCRITORIO URBAN EN FORMA DE "L" ESTRUCTURA NEGRO COLOR GRAFITO	5,220.00
5110100156-0249	SILLON EJECUTIVO SAN PIETRO COLOR NEGRO	5,980.96
5110100156-0250	SILLON EJECUTIVO SAN PIETRO COLOR NEGRO	5,980.96
5110100156-0251	SILLON EJECUTIVO SAN PIETRO COLOR NEGRO	5,980.96
5110100156-0252	SILLON EJECUTIVO SAN PIETRO COLOR NEGRO	5,980.96
5110100156-0253	SILLON EJECUTIVO SAN PIETRO COLOR NEGRO	5,980.96
5110100156-0254	SILLON EJECUTIVO SAN PIETRO COLOR NEGRO	5,980.96
5110100156-0255	SILLON EJECUTIVO SAN PIETRO COLOR NEGRO	5,980.96
5110100156-0256	SILLON EJECUTIVO SAN PIETRO COLOR NEGRO	5,980.96
5110100156-0257	SILLON EJECUTIVO SAN PIETRO COLOR NEGRO	5,980.96
5110100156-0258	SILLON EJECUTIVO SAN PIETRO COLOR NEGRO	5,980.96
5110100156-0259	SILLON EJECUTIVO SAN PIETRO COLOR NEGRO	5,980.96
5110100156-0260	SILLON EJECUTIVO SAN PIETRO COLOR NEGRO	5,980.96
5110100156-0261	SILLON EJECUTIVO SAN PIETRO COLOR NEGRO	5,980.96
5110100156-0262	SILLON EJECUTIVO SAN PIETRO COLOR NEGRO	5,980.96
5110100064-0263	ESTANTE METALICO DE 7 ENTREPAÑOS CON 3 DIMENSIONES	6,651.44
5110100064-0264	ESCRITORIO EJECUTIVO	104,070.24
5110100064-0265	MUEBLE PORTA TV	14,500.00
5120100002-0001	COCINETA	65,190.60
5120100003-0002	MUEBLE ESQUINERO SIN PUERTAS	14,616.00
5120100003-0003	MUEBLE ESQUINERO SIN PUERTAS	14,616.00
5120100004-0004	MUEBLE ESQUINERO CON PUERTAS	18,442.84
5190100279-0001	ENFRIDADOR VERTICAL DE AGUA EMBOTELLADA	8,352.00
5190100279-0002	ENFRIDADOR VERTICAL DE AGUA EMBOTELLADA	8,352.00
5190100279-0003	ENFRIDADOR VERTICAL DE AGUA EMBOTELLADA	8,352.00
5190100280-0004	REFRIGERADOR FRIGOBAR	10,312.40
5190100280-0005	REFRIGERADOR FRIGOBAR	10,312.40

SECRETARÍA EJECUTIVA DEL SISTEMA ESTATAL ANTICORRUPCIÓN DEL ESTADO DE COAHUILA DE ZARAGOZA

Relación de Bienes Muebles que componen su patrimonio

Al 30 de septiembre de 2019

Código	Descripción del Bien	Valor en libros
5190100184-0006	HORNO DE MICROONDAS	8,642.00
5190100184-0007	HORNO DE MICROONDAS	8,642.00
5190100248-0008	REFRIGERADOR SAMSUNG 28" INVERTER	34,797.68
5190100248-0009	REFRIGERADOR SAMSUNG 28" INVERTER	34,797.68
5190100248-0010	TELEFONO CELULAR MÓVIL (HUAWEI)	5,999.00
5210100031-0001	BOCINA BOSE MOD L1	40,593.04
5210100031-0002	BOCINA BOSE MOD L1	40,593.04
5210100031-0003	BOCINA BOSE BATERIA RECARGABLE	31,552.00
5210100031-0004	BOCINA BOSE BATERIA RECARGABLE	31,552.00
5210100032-0005	MEZCLADORA DE AUDIO YAMAHA 4 CANALES	8,560.80
5210100006-0006	MICRÓFONO INALÁMBRICO SHURE DIGITAL BATERIA RECARGABLE	22,446.00
5210100006-0007	MICRÓFONO INALÁMBRICO SHURE DIGITAL BATERIA RECARGABLE	22,446.00
5210100029-0008	PANTALLA 70" LG SMART TV UHD TV4K 70UJ95	49,880.00
5210100029-0009	PANTALLA 70" LG SMART TV UHD TV4K 70UJ95	49,880.00
5210100030-0010	PANTALLA 86" LG SMART TV	115,418.84
5210100008-0011	MICRÓFONO INALÁMBRICO SHURE DIGITAL BATERIA RECARGABLE	22,446.00
5210100008-0012	MICRÓFONO INALÁMBRICO SHURE DIGITAL BATERIA RECARGABLE	22,446.00
5210100008-0013	PANTALLA 86" LG SMART TV UHD TV4K	46,398.84
5210100008-0014	MEZCLADORA DE AUDIO YAMAHA 12 CANALES	29,988.00
5210100008-0015	MICRÓFONO CUELLO DE GANSO SHURE 18"	13,117.67
5210100008-0016	MICRÓFONO CUELLO DE GANSO SHURE 18"	13,117.67
5210100008-0017	MICRÓFONO CUELLO DE GANSO SHURE 18"	13,117.67
5210100008-0018	MICRÓFONO CUELLO DE GANSO SHURE 18"	13,117.67
5210100008-0019	MICRÓFONO CUELLO DE GANSO SHURE 18"	13,117.67
5210100008-0020	MICRÓFONO CUELLO DE GANSO SHURE 18"	13,117.67
5150100033-0001	MULTIFUNCIONAL L575	5,066.01
5150100033-0004	MULTIFUNCIONAL HP LASERJET PRO M521DN	8,120.00

SECRETARÍA EJECUTIVA DEL SISTEMA ESTATAL ANTICORRUPCIÓN DEL ESTADO DE COAHUILA DE ZARAGOZA

Relación de Bienes Muebles que componen su patrimonio

Al 30 de septiembre de 2019

Código	Descripción del Bien	Valor en libros
5150100040-0002	IMPRESORA LASERJET HP	1,499.00
5150100040-0003	IMPRESORA LASERJET HP	1,499.00
5150100040-0006	IMPRESORA LASERJET HP	1,499.00
5150100040-0007	IMPRESORA LASERJET HP	1,499.00
5150100040-0008	IMPRESORA LASERJET HP	1,499.00
5150100040-0009	IMPRESORA LASERJET HP	1,499.00
5150100040-0010	IMPRESORA LASERJET HP	1,499.01
5150100040-0011	IMPRESORA LASERJET HP	1,499.01
5150100107-0005	LAPTOP HP PAVILION	15,999.01
5150100107-0014	LAPTOP DELL INSPRON 15 3000	16,999.00
5150100107-0015	LAPTOP HP	15,573.60
5150100107-0016	LAPTOP HP	15,573.60
5150100107-0017	LAPTOP HP	15,573.60
5150100107-0018	LAPTOP HP	15,573.60
5150100107-0019	LAPTOP HP	15,573.60
5150100107-0020	LAPTOP HP	15,573.60
5150100107-0021	LAPTOP HP	15,573.60
5150100107-0022	LAPTOP HP	15,573.60
5150100107-0023	LAPTOP HP	15,573.60
5150100107-0024	LAPTOP HP	15,573.60
5150100107-0025	LAPTOP HP	15,573.60
5150100107-0026	LAPTOP HP	15,573.60
5150100107-0027	LAPTOP DELL	21,675.76
5150100107-0028	LAPTOP DELL	21,675.76
5150100107-0029	LAPTOP DELL	21,675.76
5150100107-0030	LAPTOP DELL	21,675.76
5150100107-0031	LAPTOP DELL	21,675.76
5150100107-0032	LAPTOP DELL	18,170.25
5150100107-0033	LAPTOP DELL	18,170.25
5150100107-0034	LAPTOP DELL	18,170.25
5150100107-0035	LAPTOP DELL	18,170.25
5150100107-0036	DELL SWITCH BASE	60,171.87
5150100107-0039	APC SMART UPS RT	60,171.88
5150100107-0037	IPAD PRO 12.9"	32,368.80
5150100107-0038	IMPRESORA MULTIFUNCIONAL HP LASERJET	7,585.99
5150100108-0013	RELOJ CHECADOR SENSOR ÓPTICO ANVZ	5,336.00
5150100109-0012	MULTIFUNCIONAL LASERJET HP COLOR	6,999.00

SECRETARÍA EJECUTIVA DEL SISTEMA ESTATAL ANTICORRUPCIÓN DEL ESTADO DE COAHUILA DE ZARAGOZA

Relación de Bienes Muebles que componen su patrimonio

Al 30 de septiembre de 2019

Código	Descripción del Bien	Valor en libras
564010002-0006	MINSPLIT 1 TONELADA	16,439.91
564010002-0007	MINSPLIT 1 TONELADA	16,439.90
564010002-0008	MINSPLIT 1 TONELADA	16,439.90
564010002-0009	MINSPLIT 1 TONELADA	16,439.90
564010002-0010	MINSPLIT 1 TONELADA	16,439.90
564010002-0011	MINSPLIT 1 TONELADA	16,439.90
564010002-0012	MINSPLIT 1 TONELADA	16,439.90
564010002-0013	MINSPLIT 1 TONELADA	16,439.90
564010002-0014	MINSPLIT 1 TONELADA	16,439.90
564010002-0015	MINSPLIT 1 TONELADA	16,439.90
564010002-0016	MINSPLIT 1.5 TONELADAS	24,920.66
564010002-0017	MINSPLIT 1.5 TONELADAS	24,920.88
564010002-0018	CLIMA PISO TECHO 2 TONELADAS	21,736.46
564010002-0019	CLIMA PISO TECHO 2 TONELADAS	21,736.46
564010002-0020	CLIMA PISO TECHO 5 TONELADAS	55,486.67
5660100195-0001	TRANSMSOR DE SENAL AUDIO Y VIDEO INALAMBICO	3,741.00
541010001-001	ELANTRA 4 PUERTAS GLS PREMIUM ROJO	290,500.00
541010001-002	ELANTRA 4 PUERTAS GLS PREMIUM NEGRO	290,500.00

C.P. LEYDY VERÓNICA ANTONIO HERNÁNDEZ

Subdirector de Contabilidad

C.P. ROGELIO MEDINA MARTÍNEZ

Director de Administración y Finanzas

MTRD. JOSÉ MANUEL GIL NAVARRO

Secretario Técnico

The background of the page is an abstract composition of geometric shapes. At the top, there are dark brown and olive green diagonal stripes. Below these, a large white triangular shape points downwards. The bottom section features a dark green base, a yellow-orange triangle, and a green diagonal striped pattern. In the bottom right corner, there is a small logo consisting of a stylized white triangle inside a dark circle, with the text 'INSTITUTO VENEZOLANO DE ESTADÍSTICA' and 'INVE' below it.

LA RELACIÓN DE BIENES INMUEBLES QUE
COMPONEN SU PATRIMONIO AL 30 DE
SEPTIEMBRE DE 2019

SECRETARÍA EJECUTIVA DEL SISTEMA ESTATAL ANTICORRUPCIÓN DEL ESTADO DE COAHUILA DE ZARAGOZA

Relación de Bienes Inmuebles que componen su patrimonio


Al 30 de septiembre de 2018

Código	Descripción del Bien	Valor en libros
NO APLICA	N/A	N/A

Bajo protesta de decir verdad declaramos que los Estados Financieros y sus notas, son razonablemente correctos y son responsabilidad del emisor.


C.P. LEYDY VERDEZA ANTONIO HERNANDEZ
Subdirector de Contabilidad


C.P. ROMULO MEDINA MARTINEZ
Director de Administración y Finanzas


LIC. JOSE MANUEL DEL NINERO
Secretario Técnico



EL REPORTE DE LOS ESQUEMAS
BURSÁTILES Y DE COBERTURAS
FINANCIERAS DEL ENTE PÚBLICO

INFORMACIÓN ADICIONAL


EL REPORTE DE LOS ESQUEMAS BURSÁTILES Y DE COBERTURAS FINANCIERAS DEL ENTE PÚBLICO

Fuente: Último párrafo del artículo 48 de la Ley General de Contabilidad Gubernamental



A la Secretaría Ejecutiva del Sistema Estatal Anticorrupción del Estado de Coahuila no le aplica este punto, debido a que no cuenta con esquemas bursátiles y de coberturas financieras.





LA INFORMACIÓN RESPECTO AL EJERCICIO Y
DESTINO DEL GASTO FEDERALIZADO, ASÍ COMO
RESPECTO AL REINTEGRO DE LOS RECURSOS
FEDERALES NO DEVENGADOS,
CORRESPONDIENTES AL TERCER TRIMESTRE DE
2019


SECRETARÍA EJECUTIVA DEL SISTEMA ANTICORUPCIÓN DEL ESTADO DE COAHUILA DE ZARAGOZA
Formas del ejercicio y destino de gasto federalizado y reintegro
Correspondiente al tercer trimestre de 2019


Programa o Fondo	Destino de los Recursos	Ejercicio		Reintegro
		DEVENGADO	PAGADO	
NO APLICA	N/A	N/A	N/A	N/A

Bajo protesta de decir verdad declaramos que los Estados Financieros y sus notas, son razonablemente correctos y son responsabilidad del emisor.


 C.P. LEYDY YERMAZ ANTONIO HERNANDEZ
 Subdirector de Contabilidad


 C.P. ROSALBA NEENA MARTINEZ
 Directora de Administración y Finanzas


 Mtro. JOSE MANUEL DEL VALLE
 Secretario Técnico



LAS CARÁTULAS DE LAS CONCILIACIONES BANCARIAS
AL 30 DE SEPTIEMBRE DE 2019 DEBIDAMENTE
AUTORIZADAS POR LAS AUTORIDADES
CORRESPONDIENTES, DE LAS CUENTAS BANCARIAS
PROPIEDAD DE LA ENTIDAD

INFORMACIÓN ADICIONAL

**LAS CARÁTULAS DE LAS CONCILIACIONES
BANCARIAS**

Fuente: Datos para la Presentación y Contenido del Informe de Avance de Gestión Financiera Correspondiente al Tercer Trimestre del Ejercicio Fiscal 2019.

**SECRETARIA EJECUTIVA DEL SISTEMA ESTATAL ANTICORRUPCION DEL ESTADO
DE COAHUILA DE ZARAGOZA
CONCILIACION BANCARIA**

BANCO:
NUMERO DE CUENTA:


BBVA BANCOMER, S.A
0212321951 OPERATIVA

SEPTIEMBRE
2019

DESCRIPCIÓN	PARCIAL	LIBROS CONTABLES	BANCO
Saldos al 30 de septiembre de 2019		\$ 510,563.23	\$ 510,563.23
Movimientos en tránsito			
Depósitos en tránsito			
Cargos no registrados en contabilidad			
Abonos no registrados en contabilidad			
SALDOS CONCILIADOS		\$ 510,563.23	\$ 510,563.23


E.P. LEYVA
Subsecretario de Gestión


E.P. ROSARIO
Directora Administrativa y Finanzas


M. JOSÉ
Secretario Técnico

**SECRETARÍA EJECUTIVA DEL SISTEMA ESTATAL ANTICORRUPCIÓN DEL ESTADO
DE COAHUILA DE ZARAGOZA
CONCILIACIÓN BANCARIA**

BANCO: BBVA BANCOMER, S.A
 NÚMERO DE CUENTA: 0212323865 NOMINA

SEPTIEMBRE
2019

DESCRIPCIÓN	PARCIAL	LIBROS CONTABLES	BANCO
Saldos al 30 de septiembre de 2019		\$ 1,850,879.78	\$ 1,850,879.78
Movimientos en tránsito			
Depósitos en tránsito			
Cargos no registrados en contabilidad			
Abonos no registrados en contabilidad			
SALDOS CONCILIADOS		\$ 1,850,879.78	\$ 1,850,879.78


 C.P. LEYDY MARCELO ANTONIO HERNANDEZ
 Subdirector de Contabilidad


 C.P. ROBERTO MALDONADO HERNANDEZ
 Director de Administración y Finanzas


 M.C. JOSÉ MAUEL DEL AGUIRRE
 Presidente Técnico

**SECRETARÍA EJECUTIVA DEL SISTEMA ESTATAL ANTICORRUPCIÓN DEL ESTADO
DE COAHUILA DE ZARAGOZA
CONCILIACIÓN BANCARIA**

BANCO:

BBVA BANCOMER, S.A.

SEPTIEMBRE

NÚMERO DE CUENTA:

0111323962 EQUIPAMIENTO

2019

DESCRIPCIÓN	PAGARÉ	LIBROS CONTABLES	BANCO
Saldos al 30 de septiembre de 2019		\$ 195,629.60	\$ 195,629.60
Movimientos en tránsito			
Depósitos en tránsito			
Cargos no registrados en contabilidad			
Abonos no registrados en contabilidad			
SALDOS CONCILIADOS		\$ 195,629.60	\$ 195,629.60


E.P. LEYDIA MORALES RIVERA


Subdirectora de Contabilidad


C.P. ROBERTO REYES MARTINEZ

Director de Administración y Finanzas


MARIO JOSÉ MARQUEL DEL RAYARDO

Secretario Técnico



EL ACUSE DE RECEPCIÓN DE MANERA IMPRESA
CORRESPONDIENTE A LA CARGA DEL INFORME
DE AVANCE DE GESTIÓN FINANCIERA DEL
TERCER TRIMESTRE DEL AÑO 2019 GENERADO
DIRECTAMENTE DEL SOFTWARE
ADMINISTRATIVO "MIRADOR COAHUILA"

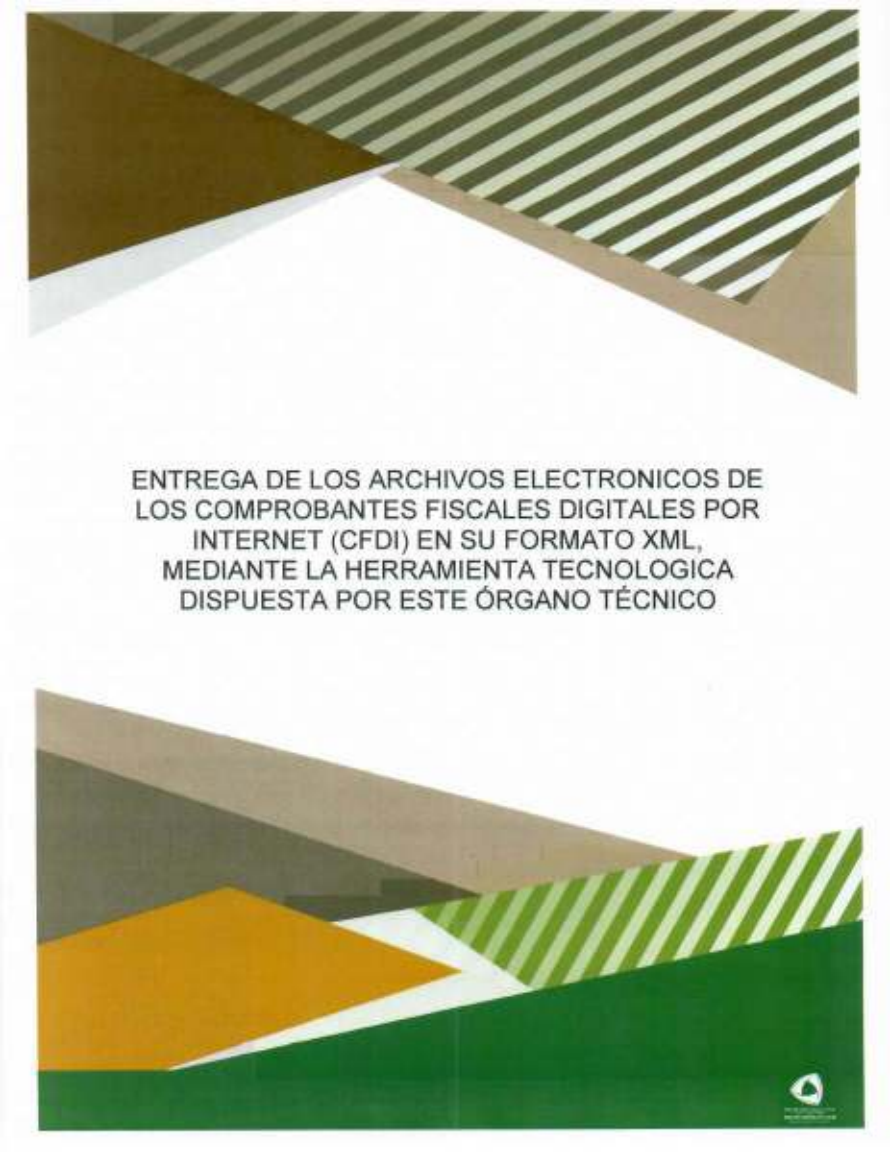


1
2
3
4
5
6
7
8
9
10
11
12
13
14
15
16
17
18
19
20
21
22
23
24
25
26
27
28
29
30
31
32
33
34
35
36
37
38
39
40
41
42
43
44
45
46
47
48
49
50
51
52
53
54
55
56
57
58
59
60
61
62
63
64
65
66
67
68
69
70
71
72
73
74
75
76
77
78
79
80
81
82
83
84
85
86
87
88
89
90
91
92
93
94
95
96
97
98
99
100









ENTREGA DE LOS ARCHIVOS ELECTRONICOS DE
LOS COMPROBANTES FISCALES DIGITALES POR
INTERNET (CFDI) EN SU FORMATO XML,
MEDIANTE LA HERRAMIENTA TECNOLÓGICA
DISPUESTA POR ESTE ÓRGANO TÉCNICO

RFC: SES170714M44

Periodo: Julio - Septiembre 2019

Entidad: SECRETARÍA EJECUTIVA DEL SISTEMA ESTATAL ANTICORRUPCION

Fecha de ultimo CFDI registrado: 08/10/2019

Folio: 2019000000738

En cumplimiento a lo dispuesto por las reglas de presentación y contenido del informe de avance de gestión financiera correspondiente al periodo señalado en el presente documento, esta Auditoría Superior tiene por recibida la información correspondiente a los archivos electrónicos de los Comprobantes Fiscales Digitales por Internet (CFDI), proporcionados a través de la presente herramienta.

No obstante, el presente acuse no avala la veracidad de la información contenida en los CFDI registrados, así como las operaciones en ellas consignadas.

Generado por:

Leydy Verónica Arriaga Hernández

Expedido por:


Portal para el Registro de CFDI de la ASECC

Documento procesado el día 22/10/2019




Relación de archivos electrónicos que se anexan al tercer Informe de Avance de Gestión Financiera:

- Respaldo de la Información financiera que contiene el Sistema de Contabilidad con nombre de archivo "SACG0550041_20191015Cierre3ertrimestresecratico rrup.bak"
- Archivo Excel con información respecto al proceso de gestión de nombre con nombre de archivo "Formato Servicios Personales 3T"



INFORMACIÓN DERIVADA DE LA LEY DE DISCIPLINA FINANCIERA

- A) Estado de Situación Financiera Detallado al 30 de septiembre de 2019 (Comparativo al 31 de diciembre del año anterior)
- B) Informe analítico de la deuda pública y otros pasivos del 01 de enero al 30 de septiembre de 2019.
- C) Informe Analítico de Obligaciones Diferentes de Financiamientos del 01 de enero al 30 de septiembre de 2019
- D) Balance Presupuestario del 01 de enero al 30 de septiembre de 2019
- E) Estado Analítico de Ingresos Etallado del 01 de enero al 30 de septiembre de 2019
- F) Estado Analítico del Ejercicio del Presupuesto de Egresos detallado del 01 de enero al 30 de septiembre de 2019, por clasificación por objeto del gasto
- G) Estado Analítico del Ejercicio del Presupuesto de Egresos Detallado del 01 de enero al 30 de septiembre de 2019, por Clasificación Administrativa
- H) Estado Analítico del Ejercicio del Presupuesto de Egresos Detallado del 01 de enero al 30 de septiembre de 2019, por Clasificación Funcional
- I) Estado Analítico del Ejercicio del Presupuesto de Egresos Detallado del 01 de enero al 30 de septiembre de 2019, por Clasificación de Servicios Personales por Categoría
- J) Informar la Fuente de los Ingresos con la que se haya Pagado el Nuevo Gasto (Aumento o Creación de Gasto del Presupuesto de Egresos), Distinguiendo el Gasto Etiquetado y no Etiquetado
- K) La Información Relativa al Cumplimiento de los Convenios Celebrados con la Secretaría de Hacienda y Crédito Público, en Términos del Capítulo IV de la Ley de Disciplina Financiera de las Entidades Federativas y los Municipios



ESTADO DE SITUACIÓN FINANCIERA
DETALLADO AL 30 DE SEPTIEMBRE DE 2019
(COMPARATIVO AL 31 DE DICIEMBRE AÑO
ANTERIOR)

SECRETARÍA EJECUTIVA DEL SISTEMA AUTONOMIAFISCAL DEL ESTADO DE COahuila

Estado de Situación Financiera Detallada - LSP

Al 31 de diciembre de 2019 y al 30 de septiembre de 2019 (c)

(P)000

Concepto (a)	31 de septiembre de 2019 (b)	31 de diciembre de 2019 (c)	Descripción (d)	30 de septiembre de 2019 (e)	31 de diciembre de 2019 (f)
ACTIVO			PASIVO		
Activo Circulante			Pasivo Circulante		
a Efectivo y Equivalencias (a1+1+10+11+12+13+14)	2,357,212.81	1,388,022.04	a Cuentas por Pagar a Corto Plazo (a1+10+11+12+13+14+15+16)	2,219,190.00	1,440,049.89
a1 Efectivo	0.00	13,000.00	a1 Servicios Personales por Pagar a Corto Plazo	871,963.40	87,844.18
a2 Efectivo Financiero	2,357,212.81	1,388,022.04	a2 Provisiones por Pagar a Corto Plazo	130,329.99	473,679.91
a3 Efectivo Dependiente y Otros	0.00	0.00	a3 Comisiones por Otros Plazos por Pagar a Corto Plazo	0.00	0.00
a4 Inversiones Temporales (hasta 3 meses)	0.00	0.00	a4 Participaciones y Aperturas por Pagar a Corto Plazo	0.00	0.00
a5 Fondos del Mecanismo Especial	0.00	0.00	a5 a) Transferencias Otorgadas por Pagar a Corto Plazo	0.00	0.00
a6 Depósitos de Fondos de Tesorería en Garantía en Administración	0.00	0.00	a5 b) Intereses, Comisiones y Otros Gastos de la Deuda Pública por Pagar a Corto Plazo	0.00	0.00
a7 Otros Efectivos y Equivalentes	0.00	0.00	a7 Retenciones y Contribuciones por Pagar a Corto Plazo	677,615.60	842,356.32
a71 Dineros a Recibir Efectivo o Equivalentes (a71+10+12+13+14+15+16+17)	30,929.00	41,581.71	a8 Decisiones de la Ley de Ingresos por Pagar a Corto Plazo	0.00	0.00
a711 Inversiones Financieras de Corto Plazo	0.00	0.00	a8 Otros Gastos por Pagar a Corto Plazo	348,370.47	46,267.71
a8 Cuentas por Cobrar a Corto Plazo	87,909.44	41,581.71	a9 Documentos por Pagar a Corto Plazo (a91+10+11)	0.00	0.00
a81 Cuentas Deudas por Cobrar a Corto Plazo	87,909.44	41,581.71	a91 Documentos Contables por Pagar a Corto Plazo	0.00	0.00
a82 Cuentas por Recibir a Corto Plazo	0.00	0.00	a92 Documentos con Contratos por Otros Plazos por Pagar a Corto Plazo	0.00	0.00
a83 Gastos por Anticipos de la Tesorería a Corto Plazo	13,000.00	0.00	a93 Otros Documentos por Pagar a Corto Plazo	0.00	0.00
a84 Ingresos por Anticipos de la Tesorería a Corto Plazo	0.00	0.00	c Porción a Corto Plazo de la Deuda Pública a Largo Plazo (a94+10)	0.00	0.00
a85 Préstamos Otorgados a Corto Plazo	0.00	0.00	c1 Porción a Corto Plazo de la Deuda Pública	0.00	0.00
a9 Otros Derechos a Recibir Efectivo o Equivalentes a Corto Plazo	0.00	0.00	c2 Porción a Corto Plazo de Avanzamiento Financiero	0.00	0.00
a91 Dineros a Recibir Bienes o Servicios (a91+10+11+12)	20,445.33	440.00	c3 Títulos y Valores a Corto Plazo	0.00	0.00
a911 Anticipos y Provisiones por Aplicación de Bienes y Prestación de Servicios a Corto Plazo	440.00	0.00	c3a Pasivos Diferidos a Corto Plazo (a91+10+11)	0.00	0.00
a912 Anticipos a Provisiones por Aplicación de Bienes Inmobiliarios y Materiales a Corto Plazo	0.00	0.00	c3b Ingresos Cobrados por Adelantado a Corto Plazo	0.00	0.00
a913 Anticipos a Provisiones por Aplicación de Bienes Intangibles a Corto Plazo	0.00	0.00	c3c Intereses Cobrados por Adelantado a Corto Plazo	0.00	0.00
a914 Anticipos a Contratos por Otros Plazos a Corto Plazo	0.00	0.00	c3d Otros Pasivos Diferidos a Corto Plazo	0.00	0.00
a92 Otros Derechos a Recibir Bienes o Servicios a Corto Plazo	28,000.00	0.00	c3e Fondos y Bienes de Tesorería en Garantía en Administración a Corto Plazo (a91+10+11+12+13)	0.00	0.00
a921 Inventario de Mercancías para Venta	0.00	0.00	c3f1 Fondos en Garantía a Corto Plazo	0.00	0.00
a922 Inventario de Mercancías Terminales	0.00	0.00	c3f2 Fondos en Adelantado a Corto Plazo	0.00	0.00
a923 Inventario de Mercancías en Proceso de Elaboración	0.00	0.00	c3f3 Fondos Contingentes a Corto Plazo	0.00	0.00
a924 Inventario de Materias Primas, Materiales y Suministros para Producción	0.00	0.00	c3f4 Fondos de Administración, Marketing y Contratos Pasivos a Corto Plazo	0.00	0.00
a925 Bienes en Tránsito	0.00	0.00	c3f5 Otros Fondos de Tesorería en Garantía en Administración a Corto Plazo	0.00	0.00
a926 Avances	0.00	0.00	c3f6 Intereses y Bienes en Garantía a Corto Plazo	0.00	0.00
a927 Exceso sobre el Precio de Venta de Activos Circulantes (a927+10)	0.00	0.00	c3f7 Provisiones a Corto Plazo (a927+10+11)	0.00	0.00
a928 Excesos sobre los Cuentos Inicialmente por Derechos o Recibir Efectivos o Equivalentes	0.00	0.00	c3f8 Provisión para Demoras y Justicia a Corto Plazo	0.00	0.00
a929 Evaluación por Deforcio de Inversión	0.00	0.00	c3f9 Provisión para Contingencias a Corto Plazo	0.00	0.00
a93 Otros Activos Circulantes (a93+10+11+12+13)	0.00	0.00	c3f10 Otras Provisiones a Corto Plazo	0.00	0.00
a931 Bienes en Garantía	0.00	0.00	c3f11 Otros Pasivos a Corto Plazo (a93+10+11)	0.00	0.00
a932 Bienes en Garantía (dejar depósitos de fondos)	0.00	0.00	c3f12 Ingresos por Clasificar	0.00	0.00
a933 Bienes Bancarios en Cédulas, Incentivos, Resguardos y Débito en Pago	0.00	0.00	c3f13 Retención por Pasivos	0.00	0.00
a934 Retención con Fondos de Tesorería	0.00	0.00	c3f14 Otros Pasivos Circulantes	0.00	0.00
A. Total de Activos Circulantes (a + a1 + a2 + a3 + a4 + a5 + a6 + a7)	2,887,427.47	1,642,614.48	B. Total de Pasivos Circulantes (B + a + b + c + d + e + f + g + h)	2,219,190.00	1,440,049.89


SECRETARÍA EJECUTIVA DEL SISTEMA DE CONTABILIDAD DEL ESTADO DE COAHUILA
Secretaría de Hacienda y Finanzas Públicas - COAHUILA
Al 31 de diciembre de 2019 y al 30 de noviembre de 2019 (S)
PERIODO

Concepto (S)	31 de diciembre de 2019 (S)	31 de diciembre de 2018 (S)	Concepto (S)	31 de diciembre de 2019 (S)	31 de diciembre de 2018 (S)
Activos no circulantes			Pasivos no circulantes		
A. Inversiones Financieras a Largo Plazo	0	0	a. Cuentas por Pagar a Largo Plazo	0	0
a. Cuentas a Pagar (Obligaciones y Pasivos) a Largo Plazo	0.00	0.00	b. Obligaciones por Pagar a Largo Plazo	0.00	0.00
a. Cuentas Interiores, Interbancarias y Constituciones de Fideicomiso	0.00	0.00	c. Deudas Financieras a Largo Plazo	0.00	0.00
b. Bienes Muebles	2,251,170.29	2,238,294.97	d. Pasivos (Obligaciones a Largo Plazo)	0.00	0.00
c. Activos Intangibles	0.00	0.00	e. Fideicomisos y Bienes del Termino en Garantía por Administración a Largo Plazo	0.00	0.00
f. Depreciación, Deterioro y Amortización Acumulada de Bienes	(46,452.18)	(177,320.83)	f. Provisiones a Largo Plazo	0.00	0.00
g. Activos Diferidos	0.00	0.00	g. Total de Pasivos No Circulantes (B + a + b + c + d + e + f)	0.00	0.00
h. Estación por Perder y Deterioro de Activos no Circulantes	0.00	0.00	B. Total de Activos no Circulantes (A + a + b + c + d + e + f + g + h + i)	2,251,170.29	1,998,974.97
i. Otros Activos no Circulantes	0.00	0.00			
B. Total de Activos no Circulantes (A + a + b + c + d + e + f + g + h + i)	2,251,170.29	1,998,974.97			
C. Total del Activo (B + A + B)	4,498,340.58	3,997,949.94	RECURSOS PÚBLICOS PATRIMONIO		
			del Estado de Coahuila (Patrimonio Contributivo) (M + a + b + c)	0.00	0.00
			a. Aportaciones	0.00	0.00
			b. Dividendos de Capital	0.00	0.00
			c. Aportaciones de la Hacienda Pública Patrimonial	0.00	0.00
			g. Recursos Públicos Patrimoniales Generados (M + a + b + c + d + e + f)	0.00	0.00
			h. Resultados del Estado (Ingresos) (Gastos)	1,048,710.08	2,173,789.72
			i. Resultados de Ejercicios Anteriores	2,173,789.72	939
			j. Reservas	0.00	0.00
			k. Reservas	0.00	0.00
			l. Revalorizaciones de Resultados de Ejercicios Anteriores	3,671.84	0.00
			m. Ejercicios no concluidos en la Administración de la Hacienda Pública Patrimonial (Gastos)	0.00	0.00
			n. Resultados por Provisiones Diferidas	0.00	(2.02)
			o. Resultados por Transmisión de Bienes no Monetarios	0.00	0.00
			B. Total Hacienda Pública Patrimonial (M + a + b + c + d + e + f + g + h + i + j + k + l + m + n + o)	3,293,171.64	2,173,787.70
			D. Total del Pasivo y Hacienda Pública Patrimonial (B + B + C + D)	4,438,283.14	3,971,736.62


2/2

Bajo protesta de decir verdad declaramos que los Estados Financieros y sus notas, son razonablemente correctos y son responsabilidad del emisor.


CP LEYDY VERDE - ANTONIO HERNANDEZ
 Subdirectora de Contabilidad


CP ROMULO MEDINA MARTINEZ
 Director de Administración y Finanzas


SRD JOSE MARCELO GIL NAVARRO
 Secretario Técnico



INFORME ANALÍTICO DE LA DEUDA PÚBLICA
Y OTROS PASIVOS DEL 01 DE ENERO AL 30
DE SEPTIEMBRE DE 2019

SECRETARÍA EJECUTIVA DEL SISTEMA ANTICORRUPCIÓN DEL ESTADO DE COAHUILA
Informe Análisis de la Deuda Pública y Otros Pasivos - LOP
Del 01 de enero al 30 de septiembre de 2019 (S)
(MIGROS)

Denominación de la Deuda Pública y Otros Pasivos (i)	Saldo al 31 de diciembre de 2018 (S)	Deposiciones del Período (S)	Amortizaciones del Período (S)	Revaluaciones, Reclasificaciones y Otros Ajustes (S)	Saldo Final del Período (S) (i+ii-iii+iv)	Pago de Intereses del Período (S)	Pago de Comisiones y demás costos asociados durante el Período (S)
1. Deuda Pública (1+1+1B)	0.00	0.00	0.00	0.00	0.00	0.00	0.00
A. Corto Plazo (1A1+1B1+1C)	0.00	0.00	0.00	0.00	0.00	0.00	0.00
(1) Instrucciones de Crédito	0.00	0.00	0.00	0.00	0.00	0.00	0.00
(1C) Tributos y Valores	0.00	0.00	0.00	0.00	0.00	0.00	0.00
(1C) Arrendamientos Financieros	0.00	0.00	0.00	0.00	0.00	0.00	0.00
B. Largo Plazo (1B1+1B2+1B3)	0.00	0.00	0.00	0.00	0.00	0.00	0.00
(1) Instrucciones de Crédito	0.00	0.00	0.00	0.00	0.00	0.00	0.00
(1C) Tributos y Valores	0.00	0.00	0.00	0.00	0.00	0.00	0.00
(1C) Arrendamientos Financieros	0.00	0.00	0.00	0.00	0.00	0.00	0.00
2. Otros Pasivos	1,440,048.00	0.00	0.00	0.00	3,216,196.00	0.00	0.00
3. Total de la Deuda Pública y Otros Pasivos (3=1+2)	1,440,048.00	0.00	0.00	0.00	3,216,196.00	0.00	0.00
4. Deuda Contingente (1) (informativa)	0.00	0.00	0.00	0.00	0.00	0.00	0.00
A. Deuda Contingente 1	0.00	0.00	0.00	0.00	0.00	0.00	0.00
B. Deuda Contingente 2	0.00	0.00	0.00	0.00	0.00	0.00	0.00
C. Deuda Contingente XX	0.00	0.00	0.00	0.00	0.00	0.00	0.00
E. Valor de Instrumentos Bono Cupón Cero 2 (informativa)	0.00	0.00	0.00	0.00	0.00	0.00	0.00
A. Instrumento Bono Cupón Cero 1	0.00	0.00	0.00	0.00	0.00	0.00	0.00
B. Instrumento Bono Cupón Cero 2	0.00	0.00	0.00	0.00	0.00	0.00	0.00
C. Instrumento Bono Cupón Cero XX	0.00	0.00	0.00	0.00	0.00	0.00	0.00

Obligaciones a Corto Plazo (k)	Montos	Plazo Pactado (m)	Tasa de Interés (n)	Comisiones y Costos Relacionados (o)	Tasa Efectiva
	Contratado (l)				(p)
6. Obligaciones a Corto Plazo (informativa)	0.00		0.00%	0.00	0.00%
A. Crédito 1	0.00		0.00%	0.00	0.00%
B. Crédito 2	0.00		0.00%	0.00	0.00%
C. Crédito XX	0.00		0.00%	0.00	0.00%

Bajo protesta de decir verdad declaro que los Estados Financieros y sus notas, son razonablemente correctos y son responsabilidad del emisor.

G.P. LINDA YOLANDA CAMANTANO HERNANDEZ
Subdirectora de Contabilidad

G.P. RICARDO MEDINA MARTINEZ
Director de Administración y Finanzas

Mtro. JOSÉ MANUEL DEL VARRIO
Secretaría Técnica

The background of the page is composed of several overlapping geometric shapes. At the top, there is a dark brown triangle on the left, a white triangle pointing downwards in the center, and a green and white striped triangle on the right. Below these, there are more shapes in shades of brown, grey, orange, and green, some with diagonal stripes. The overall design is modern and abstract.

**INFORME ANALÍTICO DE OBLIGACIONES
DIFERENTES DE FINANCIAMIENTOS DEL 01 DE
ENERO AL 30 DE SEPTIEMBRE DE 2019**

SECRETARÍA EJECUTIVA DEL SISTEMA AUTÓNOMO DEL RETIRO DE COAHUILA

Informe Anual de Deudas y Obligaciones de Fideicomisos - 2019

Del 1º de enero al 31 de septiembre de 2019 (S)

(Miles)

Descripción de las Obligaciones (División de Fideicomisos)	Fecha del Contrato (S)	Fecha de inicio de ejecución del proyecto (S)	Fecha de vencimiento (S)	Moneda al momento pactado (S)	Tasa pactada (S)	Monto pactado original del pago de la compraventa (S)	Monto pactado original del pago de la compraventa con los intereses al pago de liquidación (S)	Monto pagado de la inversión al 30 de septiembre de 2019 (S)	Monto pagado de la inversión subutilizado al 30 de septiembre de 2019 (S)	Saldo pendiente por pagar de la inversión al 30 de septiembre de 2019 (págs. 4 y 5)
I. Asociaciones Público Privadas (APP) (Banco de México)	NA	NA	NA	0.00	NA	0.00	0.00	0.00	0.00	0.00
a) APP 1	NA	NA	NA	0.00	NA	0.00	0.00	0.00	0.00	0.00
b) APP 2	NA	NA	NA	0.00	NA	0.00	0.00	0.00	0.00	0.00
c) APP 3	NA	NA	NA	0.00	NA	0.00	0.00	0.00	0.00	0.00
d) APP 4	NA	NA	NA	0.00	NA	0.00	0.00	0.00	0.00	0.00
II. Otros Instrumentos (Banco de México)	NA	NA	NA	0.00	NA	0.00	0.00	0.00	0.00	0.00
a) Otro Instrumento 1	NA	NA	NA	0.00	NA	0.00	0.00	0.00	0.00	0.00
b) Otro Instrumento 2	NA	NA	NA	0.00	NA	0.00	0.00	0.00	0.00	0.00
c) Otro Instrumento 3	NA	NA	NA	0.00	NA	0.00	0.00	0.00	0.00	0.00
d) Otro Instrumento 4	NA	NA	NA	0.00	NA	0.00	0.00	0.00	0.00	0.00
C. Total de Obligaciones Diferentes de Fideicomisos (24-45)	NA	NA	NA	0.00	NA	0.00	0.00	0.00	0.00	0.00

Bajo protesta de decir verdad declaramos que los Estados Financieros y sus notas, son razonablemente correctos y son responsabilidad del emisor.

C.P. LEYDY VARGAS MARTÍNEZ HERNÁNDEZ

Subdirector de Contabilidad

C.P. ROSALDO MEDINA MARTÍNEZ


Director de Administración y Finanzas

C. JOSÉ MANUEL DEL NAWARRO

Secretario Técnico

The background of the page is composed of several overlapping geometric shapes. At the top, there is a dark brown triangle on the left and a green and white striped triangle on the right. Below these, a large white trapezoidal shape is centered. At the bottom, there is a green triangle on the left, a brown trapezoid in the middle, and a green and white striped triangle on the right. The bottom edge of the page is a solid green band.

BALANCE PRESUPUESTARIO DEL 01 DE
ENERO AL 30 DE SEPTIEMBRE DE 2019

The background features abstract geometric shapes in shades of brown, olive green, and dark green. A prominent feature is a series of parallel diagonal lines in a light green color, which appears to be a reflection or a continuation of a pattern from the top of the page. The overall design is modern and clean.

ESTADO ANALÍTICO DE INGRESOS
DETALLADO DEL 01 DE ENERO AL 30 DE
SEPTIEMBRE DE 2019

SECRETARÍA EJECUTIVA DEL SISTEMA ANTICORUPCIÓN DEL ESTADO DE COAHUILA

Estado Analítico de Ingresos Detallado - LEF

Del 01 de enero al 30 de septiembre de 2019 (E)

(PGO)

Concepto (G)	Ingresos					Diferencia (G)
	Dejado (G)	Aplicaciones (Reducciones)	Modificado	Devengado	Recabado	
Ingresos de Libre Disposición						
A. Impuestos	0.00	0.00	0.00	0.00	0.00	0.00
B. Cuotas y Aportaciones de Seguridad Social	0.00	0.00	0.00	0.00	0.00	0.00
C. Contribuciones de Mejoras	0.00	0.00	0.00	0.00	0.00	0.00
D. Derechos	0.00	0.00	0.00	0.00	0.00	0.00
E. Productos	0.00	0.00	0.00	0.00	0.00	0.00
F. Aprovechamientos	0.00	0.00	0.00	0.00	0.00	0.00
G. Ingresos por Venta de Bienes y Prestación de Servicios	0.00	34,954.00	34,954.00	34,954.00	34,954.00	34,954.00
H. Participaciones	0.00	0.00	0.00	0.00	0.00	0.00
(Hx1)+G2+G3+G4+G5+G6+G7+G8+G9+G10+G11)						
H1) Fondo General de Participaciones	0.00	0.00	0.00	0.00	0.00	0.00
H2) Fondo de Fomento Municipal	0.00	0.00	0.00	0.00	0.00	0.00
H3) Fondo de Fomento de Capitalización y Recaudación	0.00	0.00	0.00	0.00	0.00	0.00
H4) Fondo de Compensación	0.00	0.00	0.00	0.00	0.00	0.00
H5) Fondo de Educación de Habilidades	0.00	0.00	0.00	0.00	0.00	0.00
H6) Incentivo Especial Sobre Producción y Servicios	0.00	0.00	0.00	0.00	0.00	0.00
H7) 3.33% de la Recaudación Federal Participable	0.00	0.00	0.00	0.00	0.00	0.00
H8) 1.17% Sobre Cobertura de Petróleo	0.00	0.00	0.00	0.00	0.00	0.00
H9) Gasolina y Diesel	0.00	0.00	0.00	0.00	0.00	0.00
H10) Fondo del Incentivo Sobre la Renta	0.00	0.00	0.00	0.00	0.00	0.00
H11) Fondo de Estabilización de los Ingresos de las Entidades Federativas	0.00	0.00	0.00	0.00	0.00	0.00
I. Incentivos Derivados de la Colaboración Fiscal (H11+G13+H14+H15)						
I1) Tenencia o Uso de Vehículos	0.00	0.00	0.00	0.00	0.00	0.00
I2) Fondo de Compensación (SAN)	0.00	0.00	0.00	0.00	0.00	0.00
I3) Incentivo Sobre Automóviles Nuevos	0.00	0.00	0.00	0.00	0.00	0.00
I4) Fondo de Compensación de Repetec-Internados	0.00	0.00	0.00	0.00	0.00	0.00
I5) Otros Incentivos Económicos	0.00	0.00	0.00	0.00	0.00	0.00
J. Transferencias y Asignaciones	28,074,400.00	186,620.00	28,261,020.00	21,476,410.00	21,476,410.00	-6,807,990.00
K. Convenios	0.00	0.00	0.00	0.00	0.00	0.00
K1) Otros Convenios y Subsidios	0.00	0.00	0.00	0.00	0.00	0.00
L. Otros Ingresos de Libre Disposición (L+I+G)	0.00	0.00	0.00	0.00	0.00	0.00
L1) Participaciones en Ingresos Locales	0.00	0.00	0.00	0.00	0.00	0.00
L2) Otros Ingresos de Libre Disposición	0.00	0.00	0.00	0.00	0.00	0.00
L Total de Ingresos de Libre Disposición (J+K+L+I+G+D+E+F+G+H+I+K+L)	28,374,488.00	233,240.00	28,604,728.00	21,511,373.88	21,511,373.88	-6,893,354.12
Ingresos Excedentes de ingresos de Libre Disposición	0.00	0.00	0.00	0.00	0.00	0.00

1/2

SECRETARÍA EJECUTIVA DEL SISTEMA ANTICORUPCIÓN DEL ESTADO DE COAHUILA
 Estado Anual de Ingresos Detallado - LEF
 Del 01 de enero al 30 de septiembre de 2019 (N)

(Miles)

Concepto (N)	Ingresos					Diferencia (N)
	Estimado (N)	Aprobaciones/ (Modificaciones)	Modificado	Devengado	Realizado	
Transferencias Federales Ejecutadas						
A. Aportaciones (N=1+2+3+4+5+6+7+8+9)	0.00	0.00	0.00	0.00	0.00	0.00
41) Fondo de Aportaciones para la Atención Educativa y Salud Comunitaria	0.00	0.00	0.00	0.00	0.00	0.00
42) Fondo de Aportaciones para los Servicios de Salud	0.00	0.00	0.00	0.00	0.00	0.00
43) Fondo de Aportaciones para la Infraestructura Social	0.00	0.00	0.00	0.00	0.00	0.00
44) Fondo de Aportaciones para el Fortalecimiento de los Municipios y de las...	0.00	0.00	0.00	0.00	0.00	0.00
45) Fondo de Aportaciones Múltiples	0.00	0.00	0.00	0.00	0.00	0.00
46) Fondo de Aportaciones para el Desarrollo Tecnológico y de Altas...	0.00	0.00	0.00	0.00	0.00	0.00
47) Fondo de Aportaciones para la Seguridad Pública de los Estados y del Distrito Federal	0.00	0.00	0.00	0.00	0.00	0.00
48) Fondo de Aportaciones para el Fortalecimiento de los Estados Federales	0.00	0.00	0.00	0.00	0.00	0.00
B. Gastos (N=1+2+3+4+5+6)	0.00	0.00	0.00	0.00	0.00	0.00
61) Gastos de Promoción Social en Salud	0.00	0.00	0.00	0.00	0.00	0.00
62) Gastos de Incentivación	0.00	0.00	0.00	0.00	0.00	0.00
63) Gastos de Investigación	0.00	0.00	0.00	0.00	0.00	0.00
64) Otros Gastos y Subsidios	0.00	0.00	0.00	0.00	0.00	0.00
C. Fondos Destinados de Aportaciones (C=1+2)	0.00	0.00	0.00	0.00	0.00	0.00
1) Fondo para Entidades Federativas y Municipios Productoras de Hidrocarburos	0.00	0.00	0.00	0.00	0.00	0.00
2) Fondo Mixto	0.00	0.00	0.00	0.00	0.00	0.00
D. Transferencias, Asignaciones, Subsidios y Subvenciones, y Pensiones y Jubilaciones	0.00	0.00	0.00	0.00	0.00	0.00
E. Otros Transferencias Federales Ejecutadas	0.00	0.00	0.00	0.00	0.00	0.00
A. Total de Transferencias Federales Ejecutadas (A + B + C + D + E)	0.00	0.00	0.00	0.00	0.00	0.00
B. Ingresos Derivados de Financiamientos (B = A)	0.00	0.00	0.00	0.00	0.00	0.00
A. Ingresos Derivados de Financiamientos	0.00	0.00	0.00	0.00	0.00	0.00
B) Total de Ingresos (B = 1 + B + B)	0.00	0.00	0.00	0.00	0.00	0.00
Datos Informativos						
1. Ingresos Derivados de Financiamientos con Fuente de Pago de Ingresos de Línea presupuestal	0.00	0.00	0.00	0.00	0.00	0.00
2. Ingresos Derivados de Financiamientos con Fuente de Pago de Transferencias Federales Ejecutadas	0.00	0.00	0.00	0.00	0.00	0.00
3. Ingresos Derivados de Financiamientos (3 = 1 + 2)	0.00	0.00	0.00	0.00	0.00	0.00
Total de Ingresos (N = 1 + B + 3)	0.00	0.00	0.00	0.00	0.00	0.00

2/2

Bajo protesta de decir verdad declaramos que los Estados Financieros y sus notas, son razonablemente correctos y son responsabilidad del emisor.

G.P. LEYDI MEDINA ANTONIO HERNANDEZ

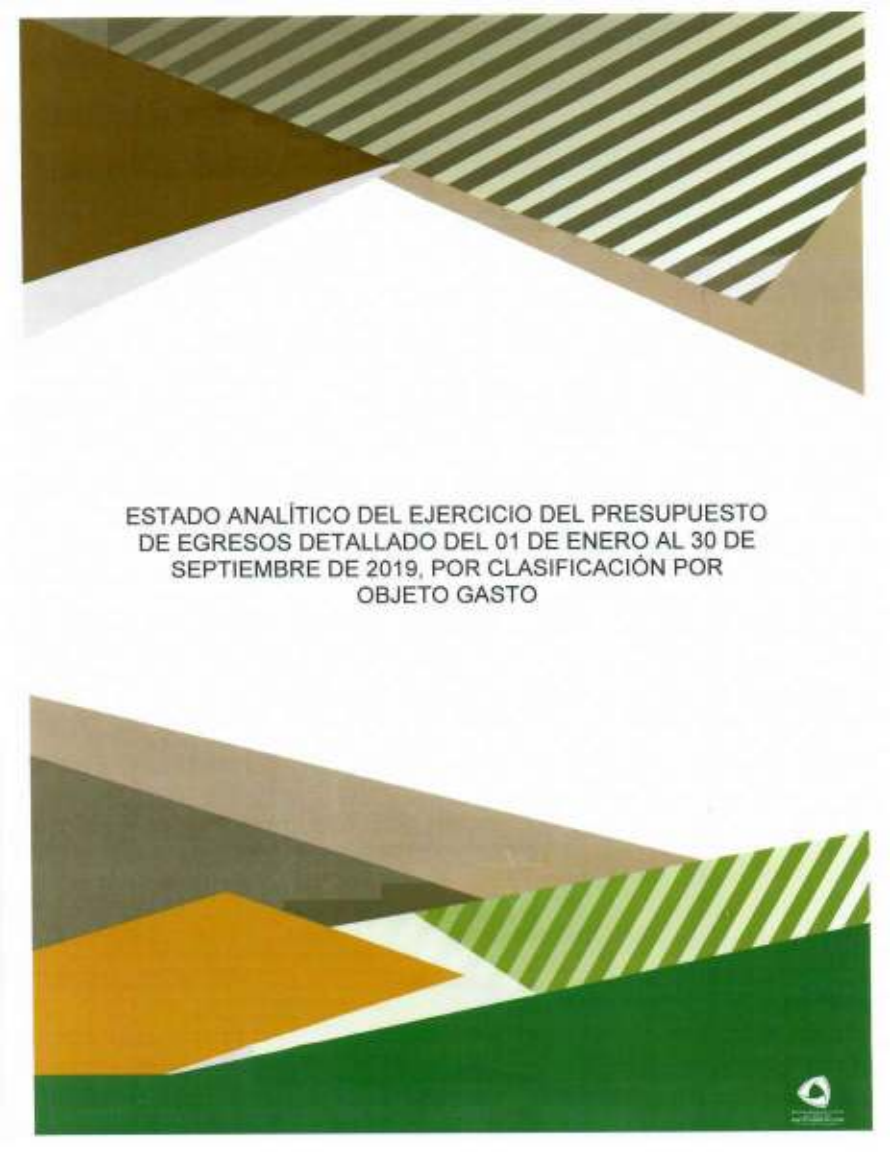
Subdirectora de Contabilidad

C.F. ROSALBA MEDINA RAMIREZ

Directora de Administración y Finanzas

MTM JOSÉ MANUEL DE NAVARRO

Secretario Técnico



ESTADO ANALÍTICO DEL EJERCICIO DEL PRESUPUESTO
DE EGRESOS DETALLADO DEL 01 DE ENERO AL 30 DE
SEPTIEMBRE DE 2019, POR CLASIFICACIÓN POR
OBJETO GASTO

SECRETARÍA EJECUTIVA DEL SISTEMA ANTICORUPCIÓN DEL ESTADO DE COMUELA

Estado Analítico del Ejercicio del Presupuesto de Gastos Detallado - LDF

Clasificación por Objeto del Gasto (Capítulo y Concepto)

Del 01 de enero al 30 de septiembre de 2019 (E)

(PÉGOS)

Concepto (E)	Gastos					Subterfondo (E)
	Aprobado (E)	Aplicaciones (Reservaciones)	Modificado	Devengado	Pagado	
L Gasto No Ejecutado (D+H+I+J+K+L+M+N+O+P)	22,374,400.00	233,874.83	28,828,874.23	21,026,480.50	20,096,781.89	7,849,613.43
A. Servicios Personales (A+H+I+J+K+L+M+N)	22,367,200.00	885,874.60	21,581,292.40	15,407,448.95	14,595,463.87	6,173,841.53
41) Remuneraciones al Personal de Calidad Perseverante	9,308,030.00	24,042.24	9,332,072.24	6,707,145.00	6,699,983.48	3,828,334.33
42) Remuneraciones al Personal de Calidad Transitorio	7,558,940.00	743,666.91	8,302,606.91	6,737,702.00	6,737,788.82	1,864,862.41
43) Remuneraciones Adicionales y Especiales	1,931,817.82	40,303.00	1,972,120.82	1,318,271.18	298,860.31	560,360.62
44) Seguridad Social	2,434,328.88	-1,507,379.83	946,949.05	212,832.60	212,032.02	634,715.11
45) Otras Prestaciones Sociales y Excepcionales	983,288.24	21,351.00	1,004,639.24	732,282.10	731,695.00	292,980.80
46) Prestaciones	300,000.00	-300,000.00	0.00	0.00	0.00	0.00
47) Pago de Gratificaciones a Señoras Públicas	0.00	0.00	0.00	0.00	0.00	0.00
B. Materiales y Suministros (B+I+J+K+L+M+N+O+P+Q)	1,060,000.00	0.00	1,060,000.00	607,446.01	608,010.85	342,983.89
21) Materiales de Construcción, Instalación de Obras Puentes y Accesorios Oficiales	300,000.00	-41,498.48	258,501.52	163,691.01	162,064.43	95,810.93
22) Alimentos y Utensilios	118,000.00	88,171.38	164,171.38	168,200.18	169,200.18	15,871.24
23) Materiales Primas y Materiales de Producción y Comercialización	0.00	0.00	0.00	0.00	0.00	0.00
24) Materiales y Artículos de Construcción y de Reparación	119,999.99	60,268.02	180,268.01	92,745.58	162,745.58	5,243.00
25) Productos Químicos, Farmacéuticos y de Laboratorio	0.00	-1,100.00	3,984.72	1,188.12	1,188.12	3,076.00
26) Combustibles, Lubricantes y Aditivos	260,000.00	-11,178.24	248,821.76	189,317.26	186,917.36	30,904.41
27) Vestuario, Batazo, Prendas de Protección y Artículos Deportivos	60,000.00	-7,060.24	52,939.76	18,461.98	16,461.56	36,458.20
30) Materiales y Suministros Para Seguridad	0.00	0.00	0.00	0.00	0.00	0.00
36) Herramientas, Relaciones y Accesorios Menores	190,000.01	-73,647.78	116,352.23	75,202.27	75,292.27	47,188.84
C. Servicios Generales (C+I+J+K+L+M+N+O+P+Q)	4,787,195.00	188,838.06	4,976,033.06	3,819,837.07	3,894,537.23	1,133,117.89
c1) Servicio Básico	600,000.02	-161,096.12	438,903.90	548,814.34	119,833.53	214,386.24
c2) Servicio de Arrendamiento	1,000,000.00	-10,735.02	1,009,264.98	893,162.10	780,862.11	221,112.86
c3) Servicios Profesionales, Científicos, Técnicos y Otros Servicios	288,000.00	472,569.02	1,760,569.02	1,068,878.88	1,032,879.84	100,700.00
c4) Servicios Financieros, Bancarios y Comerciales	40,000.00	10,410.00	50,410.00	32,841.14	30,021.13	5,367.50
c5) Servicio de Transporte, Reparación, Mantenimiento y Construcción	382,000.00	353,227.86	735,227.86	688,848.81	580,730.81	60,307.00
c6) Servicios de Comunicación Social y Publicidad	300,000.00	-95,490.81	484,509.19	487,364.32	407,204.32	74,151.87
c7) Servicios de Traslado y Estación	87,000.00	-85,282.31	1,917.69	444,668.72	444,000.73	190,340.90
c8) Servicios Oficiales	610,000.00	-348,284.58	261,715.42	220,141.73	220,141.73	41,573.71
c9) Otros Servicios Generales	204,100.00	12,289.78	322,423.78	82,098.00	79,637.90	240,387.78
D. Transferencias, Asignaciones, Subsidios y Otras Ayudas (D+H+I+J+K+L+M+N+O+P+Q)	0.00	0.00	0.00	0.00	0.00	0.00
41) Transferencias Internas y Asignaciones al Sector Público	0.00	0.00	0.00	0.00	0.00	0.00
42) Transferencias al Resto del Sector Público	0.00	0.00	0.00	0.00	0.00	0.00
43) Subsidios y Subvenciones	0.00	0.00	0.00	0.00	0.00	0.00
44) Ayudas Sociales	0.00	0.00	0.00	0.00	0.00	0.00
45) Prestaciones y Jubilaciones	0.00	0.00	0.00	0.00	0.00	0.00
46) Transferencias a Filantrópicos, Meritos y Otros Analógicos	0.00	0.00	0.00	0.00	0.00	0.00
47) Transferencias a la Seguridad Social	0.00	0.00	0.00	0.00	0.00	0.00
48) Donativos	0.00	0.00	0.00	0.00	0.00	0.00
49) Transferencias al Exterior	0.00	0.00	0.00	0.00	0.00	0.00
E. Bienes Muebles, Inmuebles e Intangibles (E+H+I+J+K+L+M+N+O+P+Q)	0.00	1,023,928.81	1,023,928.81	1,020,008.60	1,020,329.63	0.00
41) Mobiliario y Equipo de Administración	0.00	278,638.76	278,638.76	276,036.70	276,858.79	0.00
42) Mobiliario y Equipo Educativos y Recreativos	0.00	188,090.84	188,090.84	186,090.84	185,993.84	0.00
43) Equipo e Instrumental Médico y de Laboratorio	0.00	0.00	0.00	0.00	0.00	0.00
44) Vehículos y Equipo de Transporte	0.00	581,000.00	581,000.00	561,000.00	561,399.58	0.00
45) Equipo de Defensa y Seguridad	0.00	0.00	0.00	0.00	0.00	0.00
46) Maquinaria, Otros Equipos y Herramientas	0.00	8,998.00	3,998.00	5,998.20	3,898.20	0.00
47) Activos Biológicos	0.00	0.00	0.00	0.00	0.00	0.00
48) Bienes Inmuebles	0.00	0.00	0.00	0.00	0.00	0.00
49) Activos Intangibles	0.00	0.00	0.00	0.00	0.00	0.00
F. Inversión Pública (F+H+I+J)	0.00	0.00	0.00	0.00	0.00	0.00
1) Obra Pública en Bienes de Dominio Público	0.00	0.00	0.00	0.00	0.00	0.00
2) Obra Pública en Bienes Privados	0.00	0.00	0.00	0.00	0.00	0.00
3) Proyectos Productivos y Acciones de Fomento	0.00	0.00	0.00	0.00	0.00	0.00

1/3

SECRETARÍA EJECUTIVA DEL SISTEMA ANTICORUPCIÓN DEL ESTADO DE COAHUILA

Plan de Análisis del Ejercicio del Presupuesto de Egresos Destinados - LDF


Cuentas de per Dólares del Gasto (Captury Compras)

Del 01 de enero al 30 de septiembre de 2019 (9)

(PESOS)

Concepto (a)	Egresos					Beneficiario (b)
	Aprobado (c)	Aplicaciones/ (Modificaciones)	Realizado	Disembolsado	Pagado	
G. Inversiones Financieras y Otras Finanzas	0.00	0.00	0.00	0.00	0.00	0.00
g1) Inversiones Para el Fomento de Actividades Productivas	0.00	0.00	0.00	0.00	0.00	0.00
g2) Rentas y Participaciones de Capital	0.00	0.00	0.00	0.00	0.00	0.00
g3) Compra de Títulos y Valores	0.00	0.00	0.00	0.00	0.00	0.00
g4) Casación de Préstamos	0.00	0.00	0.00	0.00	0.00	0.00
g5) Inversiones en Fideicomisos, Mandatos y Otros Análogos	0.00	0.00	0.00	0.00	0.00	0.00
g6) Fideicomisos de Casación Naturales (Informales)	0.00	0.00	0.00	0.00	0.00	0.00
g6) Otras Inversiones Financieras	0.00	0.00	0.00	0.00	0.00	0.00
g7) Provisiones para Contingencias y Otros Empeños Especiales	0.00	0.00	0.00	0.00	0.00	0.00
H. Participaciones y aportaciones (H41-H2-H3)	0.00	0.00	0.00	0.00	0.00	0.00
h1) Participaciones	0.00	0.00	0.00	0.00	0.00	0.00
h2) Aportaciones	0.00	0.00	0.00	0.00	0.00	0.00
h3) Comisiones	0.00	0.00	0.00	0.00	0.00	0.00
I. Gastos Públicos (H4-H2-H3-H4-H5-H6-H7)	0.00	0.00	0.00	0.00	0.00	0.00
i1) Amortización de la Deuda Pública	0.00	0.00	0.00	0.00	0.00	0.00
i2) Intereses de la Deuda Pública	0.00	0.00	0.00	0.00	0.00	0.00
i3) Comisiones de la Deuda Pública	0.00	0.00	0.00	0.00	0.00	0.00
i4) Gastos de la Deuda Pública	0.00	0.00	0.00	0.00	0.00	0.00
i5) Costo por Cobertura	0.00	0.00	0.00	0.00	0.00	0.00
i6) Apoyos Financieros	0.00	0.00	0.00	0.00	0.00	0.00
i7) Apoyos de Ejercicios Fiscales Anteriores (GECADO)	0.00	0.00	0.00	0.00	0.00	0.00
J. Gasto Operativo (H4-H2-H3-H4-H5-H6-H7)	0.00	0.00	0.00	0.00	0.00	0.00
A. Servicios Personales (H41-H2-H3-H4-H5-H6-H7)	0.00	0.00	0.00	0.00	0.00	0.00
a1) Remuneraciones al Personal de Confianza Permanente	0.00	0.00	0.00	0.00	0.00	0.00
a2) Remuneraciones al Personal de Confianza Transitoria	0.00	0.00	0.00	0.00	0.00	0.00
a3) Remuneraciones Adicionales y Especiales	0.00	0.00	0.00	0.00	0.00	0.00
a4) Seguridad Social	0.00	0.00	0.00	0.00	0.00	0.00
a5) Otras Prestaciones Sociales y Económicas	0.00	0.00	0.00	0.00	0.00	0.00
a6) Prestaciones	0.00	0.00	0.00	0.00	0.00	0.00
a7) Pago de Estímulos a Servidores Públicos	0.00	0.00	0.00	0.00	0.00	0.00
B. Materiales y Suministros (H41-H2-H3-H4-H5-H6-H7-H8-H9)	0.00	0.00	0.00	0.00	0.00	0.00
b1) Materiales de Administración, Control de Documentos y Archivo (Sistema)	0.00	0.00	0.00	0.00	0.00	0.00
b2) Alimentos y Bebidas	0.00	0.00	0.00	0.00	0.00	0.00
b3) Materiales Primarios y Materiales de Producción y Conservación	0.00	0.00	0.00	0.00	0.00	0.00
b4) Materiales y Bienes de Consumo que se Recogen	0.00	0.00	0.00	0.00	0.00	0.00
b5) Productos Químicos, Farmacéuticos y de Laboratorio	0.00	0.00	0.00	0.00	0.00	0.00
b6) Combustibles, Lubricantes y Aditivos	0.00	0.00	0.00	0.00	0.00	0.00
b7) Vestuario, Blancos, Prendas de Protección y Artículos Deportivos	0.00	0.00	0.00	0.00	0.00	0.00
b8) Materiales y Suministros Para Seguridad	0.00	0.00	0.00	0.00	0.00	0.00
b9) Herramientas, Refacciones y Accesorios Móviles	0.00	0.00	0.00	0.00	0.00	0.00

2/3




ESTADO ANALÍTICO DEL EJERCICIO DEL
PRESUPUESTO DE EGRESOS DETALLADO DEL 01
DE ENERO AL 30 DE SEPTIEMBRE DE 2019, POR
CLASIFICACIÓN ADMINISTRATIVA

SECRETARÍA EJECUTIVA DEL SISTEMA ANTICORUPCIÓN DEL ESTADO DE COAHUILA
Estado Análisis del Ejercicio del Presupuesto de Egresos Detallado - LDF
Clasificación Administrativa
Del 01 de enero al 30 de septiembre de 2019 (4)
(PESOS)


Concepto (a)	Egresos					Subejercicio (b)
	Aprobado (2)	Ampliaciones/ (Reducciones)	Modificado	Devengado	Pagado	
I. Gasto No Etiquetado (I=A+B+C+D+E+F+G+H)	28,374,400.00	238,874.03	28,614,874.03	21,858,486.38	28,086,761.69	7,549,813.48
Secretaría Ejecutiva	390,000.00	1,415,170.02	1,715,170.02	1,715,170.01	1,715,170.01	0.01
Secretaría Técnica	2,552,457.72	326,885.23	2,879,292.95	2,258,867.80	2,114,152.92	620,395.15
Dirección de Administración y Finanzas	3,778,897.94	-308,411.00	3,470,285.98	2,582,882.92	2,369,025.14	887,403.06
Dirección de Diagnóstico y Políticas Públicas	3,347,109.11	-190,205.51	3,147,753.60	2,142,743.14	2,011,350.45	1,036,210.48
Unidad de Comunicación Social	1,088,476.34	8,483.73	1,079,980.07	790,342.25	742,952.54	277,817.82
Dirección de Asuntos Jurídicos y Transparencia	3,378,756.89	-631,503.38	2,747,253.54	1,537,690.87	1,385,366.65	1,209,852.87
Unidad de Sistemas de Información	1,505,903.37	4,677.70	1,510,161.10	1,093,596.25	1,013,927.60	416,582.85
Consejo de Participación Ciudadana	8,448,948.00	-85,825.42	8,362,000.58	6,472,582.19	6,460,092.19	1,309,488.39
Dirección de Movilización Institucional	3,091,282.17	-139,500.43	2,951,781.74	1,995,951.30	1,837,929.60	985,850.44
Órgano Interno de Control	923,220.66	-178,978.01	724,244.65	488,712.02	439,084.59	237,532.83
II. Gasto Etiquetado (II=A+B+C+D+E+F+G+H)	0.00	0.00	0.00	0.00	0.00	0.00
A. Dependencia o Unidad Administrativa 1	0.00	0.00	0.00	0.00	0.00	0.00
B. Dependencia o Unidad Administrativa 2	0.00	0.00	0.00	0.00	0.00	0.00
C. Dependencia o Unidad Administrativa 3	0.00	0.00	0.00	0.00	0.00	0.00
D. Dependencia o Unidad Administrativa 4	0.00	0.00	0.00	0.00	0.00	0.00
E. Dependencia o Unidad Administrativa 5	0.00	0.00	0.00	0.00	0.00	0.00
F. Dependencia o Unidad Administrativa 6	0.00	0.00	0.00	0.00	0.00	0.00
G. Dependencia o Unidad Administrativa 7	0.00	0.00	0.00	0.00	0.00	0.00
H. Dependencia o Unidad Administrativa 8	0.00	0.00	0.00	0.00	0.00	0.00
III. Total de Egresos (II + I + II)	28,374,400.00	238,874.03	28,614,874.03	21,858,486.38	28,086,761.69	7,549,813.48

Bajo protesta de decir verdad declaramos que los Estados Financieros y sus notas, son razonablemente correctos y son responsabilidad del emisor.


 G.P. LEYDY VILLALBA ANTONIO HERNANDEZ
 Subdirector de Contabilidad


 C.P. ROSALDO MEDINA MARTINEZ
 Director de Administración y Finanzas


 Mtro. JOSÉ MANUEL DEL NAVARRO
 Secretario Técnico



ESTADO ANALÍTICO DEL EJERCICIO DEL
PRESUPUESTO DE EGRESOS DETALLADO
DEL 01 DE ENERO AL 30 DE SEPTIEMBRE DE
2019, POR CLASIFICACIÓN FUNCIONAL



SECRETARÍA EJECUTIVA DEL SISTEMA ANTICORUPCIÓN DEL ESTADO DE COAHUILA

Estado Analítico del Ejercicio del Presupuesto de Egresos Detallado - LDF

Clasificación Funcional (Finalidad y Función)

Del 01 de enero al 30 de septiembre de 2019 (I)

(PESOS)

Concepto (i)	Egresos					Subejercicio (j)
	Aprobado (ii)	Ampliaciones/ (Reducciones)	Modificado	Devengado	Pagado	
I. Desto No Etiquetado (I=A+B+C+D)	28,374,400.00	230,574.83	28,604,974.83	21,095,466.50	20,095,781.89	7,640,513.48
A. Gobierno (A=i1+i2+i3+i4+i5+i6+i7+i8)	28,374,400.00	230,574.83	28,604,974.83	21,095,466.50	20,095,781.89	7,640,513.48
i1) Legislación	0.00	0.00	0.00	0.00	0.00	0.00
i2) Justicia	0.00	0.00	0.00	0.00	0.00	0.00
i3) Coordinación de la Política de Gobierno	28,374,400.00	230,574.83	28,604,974.83	21,095,466.50	20,095,781.89	7,640,513.48
i4) Relaciones Exteriores	0.00	0.00	0.00	0.00	0.00	0.00
i5) Asuntos Financieros y Hacendarios	0.00	0.00	0.00	0.00	0.00	0.00
i6) Seguridad Nacional	0.00	0.00	0.00	0.00	0.00	0.00
i7) Asuntos de Orden Público y de Seguridad Interior	0.00	0.00	0.00	0.00	0.00	0.00
i8) Otros Servicios Generales	0.00	0.00	0.00	0.00	0.00	0.00
B. Desarrollo Social (B=i9+i10+i11+i12+i13+i14+i15+i16+i17)	0.00	0.00	0.00	0.00	0.00	0.00
i9) Protección Ambiental	0.00	0.00	0.00	0.00	0.00	0.00
i10) Voluntad y Servicios a la Comunidad	0.00	0.00	0.00	0.00	0.00	0.00
i11) Salud	0.00	0.00	0.00	0.00	0.00	0.00
i12) Recreación, Cultura y Otras Manifestaciones Sociales	0.00	0.00	0.00	0.00	0.00	0.00
i13) Educación	0.00	0.00	0.00	0.00	0.00	0.00
i14) Protección Social	0.00	0.00	0.00	0.00	0.00	0.00
i15) Otros Asuntos Sociales	0.00	0.00	0.00	0.00	0.00	0.00
C. Desarrollo Económico (C=i16+i17+i18+i19+i20+i21+i22+i23)	0.00	0.00	0.00	0.00	0.00	0.00
i16) Asuntos Económicos, Comerciales y Laborales en General	0.00	0.00	0.00	0.00	0.00	0.00
i17) Agropecuaria, Silvicultura, Pesca y Caza	0.00	0.00	0.00	0.00	0.00	0.00
i18) Combustibles y Energía	0.00	0.00	0.00	0.00	0.00	0.00
i19) Minería, Metales y Construcción	0.00	0.00	0.00	0.00	0.00	0.00
i20) Transportación	0.00	0.00	0.00	0.00	0.00	0.00
i21) Comunicaciones	0.00	0.00	0.00	0.00	0.00	0.00
i22) Turismo	0.00	0.00	0.00	0.00	0.00	0.00
i23) Ciencia, Tecnología e Innovación	0.00	0.00	0.00	0.00	0.00	0.00
i24) Otros Industriales y Otros Asuntos Económicos	0.00	0.00	0.00	0.00	0.00	0.00
D. Otras No Clasificadas en Funciones Anteriores (D=i25+i26+i27+i28)	0.00	0.00	0.00	0.00	0.00	0.00
i25) Transacciones de la Deuda Pública / Costo Financiero de la Deuda	0.00	0.00	0.00	0.00	0.00	0.00
i26) Transferencias, Participaciones y Aportaciones Entre Gobiernos Niveles y Órdenes de Gobierno	0.00	0.00	0.00	0.00	0.00	0.00
i27) Saneamiento del Sistema Financiero	0.00	0.00	0.00	0.00	0.00	0.00
i28) Adquisición de Ejercicios Fiscales Anteriores	0.00	0.00	0.00	0.00	0.00	0.00

SECRETARÍA EJECUTIVA DEL SISTEMA ANTICORUPCIÓN DEL SENADO DE GUATEMALA Estado Anual del Ejercicio del Presupuesto de Ingresos Destinado a LOP Clasificación Funcional (Pluralidad y Función) Del 01 de enero al 30 de septiembre de 2019 (9)							
Concepto (A)	Gastos					Subtotal (H)	
	Aprobado (B)	Ampliaciones (Reducciones)	Modificado	Devengado	Pagado		
A. Gasto Egresivo (B+C+D+E)	0.00	0.00	0.00	0.00	0.00	0.00	
A. Obrero (A=1+2+3+4+5+6+7+8)	0.00	0.00	0.00	0.00	0.00	0.00	
1) Legislación	0.00	0.00	0.00	0.00	0.00	0.00	
2) Justicia	0.00	0.00	0.00	0.00	0.00	0.00	
3) Construcción de la Policía de Guatemala	0.00	0.00	0.00	0.00	0.00	0.00	
4) Relaciones Exteriores	0.00	0.00	0.00	0.00	0.00	0.00	
5) Asesoría Financiera y Macroeconómica	0.00	0.00	0.00	0.00	0.00	0.00	
6) Seguridad Nacional	0.00	0.00	0.00	0.00	0.00	0.00	
7) Asesoría de Orden Público y Seguridad Interior	0.00	0.00	0.00	0.00	0.00	0.00	
8) Otros Servicios Generales	0.00	0.00	0.00	0.00	0.00	0.00	
B. Seguridad Social (B=1+2+3+4+5+6+7+8)	0.00	0.00	0.00	0.00	0.00	0.00	
1) Previsión Social	0.00	0.00	0.00	0.00	0.00	0.00	
2) Maestros y Maestras de la Comunidad	0.00	0.00	0.00	0.00	0.00	0.00	
3) Salud	0.00	0.00	0.00	0.00	0.00	0.00	
4) Recreación, Cultura y Otros Mantenimientos Sociales	0.00	0.00	0.00	0.00	0.00	0.00	
5) Educación	0.00	0.00	0.00	0.00	0.00	0.00	
6) Retiro Social	0.00	0.00	0.00	0.00	0.00	0.00	
7) Otros Servicios Sociales	0.00	0.00	0.00	0.00	0.00	0.00	
C. Desarrollo Económico (C=1+2+3+4+5+6+7+8+9+10)	0.00	0.00	0.00	0.00	0.00	0.00	
1) Recursos Económicos, Comerciales y Laborales en el Sector Agrícola, Silvícola, Pesca y Caza	0.00	0.00	0.00	0.00	0.00	0.00	
2) Combustibles y Energía	0.00	0.00	0.00	0.00	0.00	0.00	
3) Minero, Manufacturas y Distribución	0.00	0.00	0.00	0.00	0.00	0.00	
4) Transporte	0.00	0.00	0.00	0.00	0.00	0.00	
5) Comunicaciones	0.00	0.00	0.00	0.00	0.00	0.00	
6) Turismo	0.00	0.00	0.00	0.00	0.00	0.00	
7) Ciencia, Tecnología e Innovación	0.00	0.00	0.00	0.00	0.00	0.00	
8) Otros Incentivos y Otros Asesoría Económica	0.00	0.00	0.00	0.00	0.00	0.00	
D. Otros no Clasificados en Funciones Anteriores (D=1+2+3+4)	0.00	0.00	0.00	0.00	0.00	0.00	
1) Transacciones de la Deuda Pública (Cuentas Financieras de la	0.00	0.00	0.00	0.00	0.00	0.00	
2) Transacciones, Participaciones y Apoyaciones Entre Órganos	0.00	0.00	0.00	0.00	0.00	0.00	
3) Subvenciones del Sistema Financiero	0.00	0.00	0.00	0.00	0.00	0.00	
4) Asesoría de Gestión Personal	0.00	0.00	0.00	0.00	0.00	0.00	
E. Total de Egresos (E = 1 + B)	00,000,000.00	00,000,000.00	00,000,000.00	00,000,000.00	00,000,000.00	00,000,000.00	

2/2

Bajo protesta de decir verdad declaramos que los Estados Financieros y sus notas, son razonablemente correctos y son responsabilidad del emisor.

CP LEYDYS MARÍA ANTONIO HERNÁNDEZ

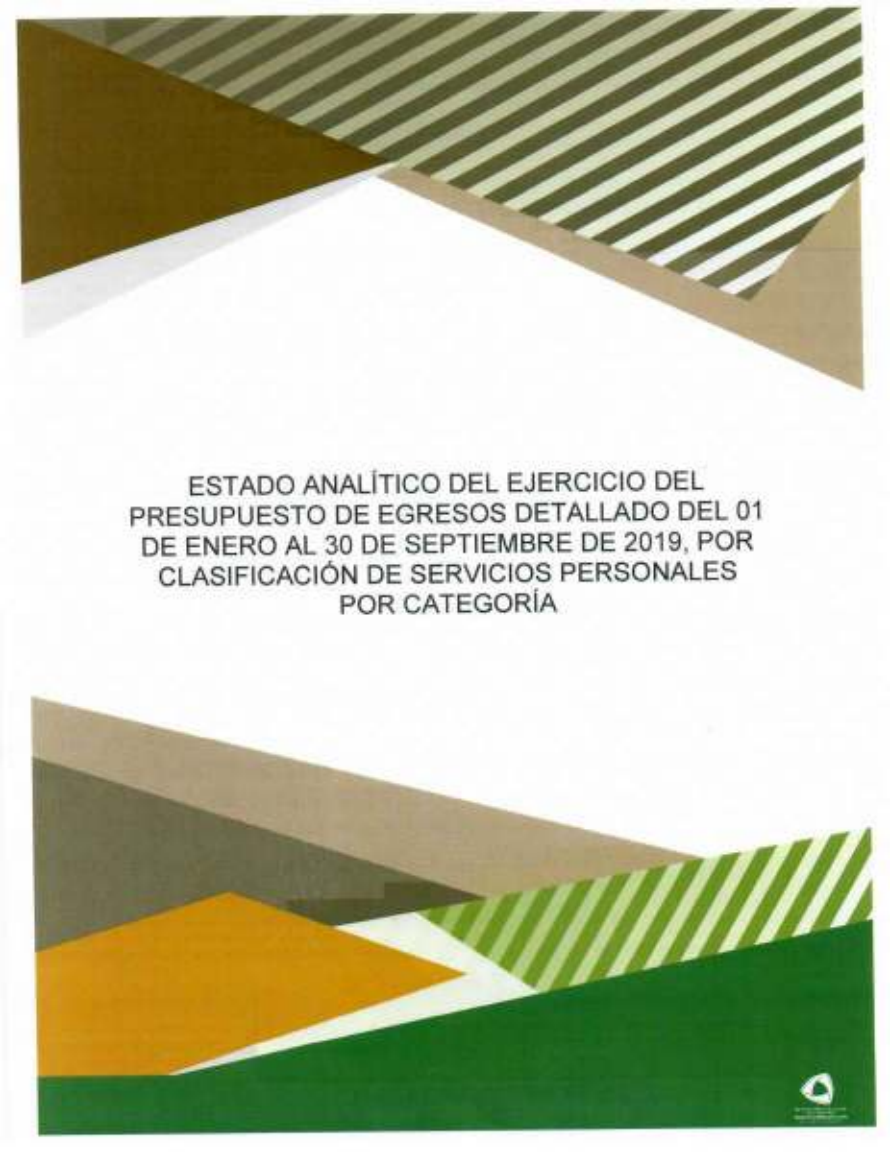
Subdirectora de Planeación

CP ROSARIO MEDINA MARTÍNEZ

Directora de Administración y Finanzas

Mtro. JOSÉ MARCEL OR. NAJWERO

Secretario Técnico



ESTADO ANALÍTICO DEL EJERCICIO DEL
PRESUPUESTO DE EGRESOS DETALLADO DEL 01
DE ENERO AL 30 DE SEPTIEMBRE DE 2019, POR
CLASIFICACIÓN DE SERVICIOS PERSONALES
POR CATEGORÍA

SECRETARÍA EJECUTIVA DEL SISTEMA ANTICORRUPCIÓN DEL ESTADO DE COAHUILA
Estado Análisis del Ejercicio del Presupuesto de Egresos Detallado - LDF
Clasificación de Servicios Personales por Categoría
Del 01 de enero al 30 de septiembre de 2019 (a)
(PES06)

Concepto (c)	Egresos					Subtercicio (s)
	Aprobado (a)	Ampliaciones/ (Reducciones)	Modificado	Devenido	Pagado	
I. Gasto No Ejecutado (I=A+B+C+D+E+F)	22,567,265.00	-985,374.60	21,581,290.40	15,407,448.80	14,595,465.97	8,173,841.50
A. Personal Administrativo y de Servicio Público	22,567,265.00	-985,374.60	21,581,290.40	15,407,448.80	14,595,465.97	8,173,841.50
B. Magisterio	0.00	0.00	0.00	0.00	0.00	0.00
C. Servicios de Salud (C=1+02)	0.00	0.00	0.00	0.00	0.00	0.00
c1) Personal Administrativo	0.00	0.00	0.00	0.00	0.00	0.00
c2) Personal Médico, Paramédico y afín	0.00	0.00	0.00	0.00	0.00	0.00
D. Seguridad Pública	0.00	0.00	0.00	0.00	0.00	0.00
E. Gastos asociados a la implementación de nuevas leyes federales o reformas a las mismas (E = e1 + e2)	0.00	0.00	0.00	0.00	0.00	0.00
e1) Nombre del Programa o Ley 1	0.00	0.00	0.00	0.00	0.00	0.00
e2) Nombre del Programa o Ley 2	0.00	0.00	0.00	0.00	0.00	0.00
F. Sentencias laborales definitivas	0.00	0.00	0.00	0.00	0.00	0.00
II. Gasto Ejecutado (II=A+II+C+D+E+F)	0.00	0.00	0.00	0.00	0.00	0.00
A. Personal Administrativo y de Servicio Público	0.00	0.00	0.00	0.00	0.00	0.00
B. Magisterio	0.00	0.00	0.00	0.00	0.00	0.00
C. Servicios de Salud (C=1+02)	0.00	0.00	0.00	0.00	0.00	0.00
c1) Personal Administrativo	0.00	0.00	0.00	0.00	0.00	0.00
c2) Personal Médico, Paramédico y afín	0.00	0.00	0.00	0.00	0.00	0.00
D. Seguridad Pública	0.00	0.00	0.00	0.00	0.00	0.00
E. Gastos asociados a la implementación de nuevas leyes federales o reformas a las mismas (E = e1 + e2)	0.00	0.00	0.00	0.00	0.00	0.00
e1) Nombre del Programa o Ley 1	0.00	0.00	0.00	0.00	0.00	0.00
e2) Nombre del Programa o Ley 2	0.00	0.00	0.00	0.00	0.00	0.00
F. Sentencias laborales definitivas	0.00	0.00	0.00	0.00	0.00	0.00
B. Total del Gasto en Servicios Personales (B = I + II)	22,567,265.00	-985,374.60	21,581,290.40	15,407,448.80	14,595,465.97	8,173,841.50

Bajo protesta de decir verdad declaramos que los Estados Financieros y sus notas, son razonablemente correctos y son responsabilidad del emisor.

C.P. LEYDY VILLALBA ANTONIO HERNANDEZ


Subdirector de Operación

C.P. ROSARIO MEDINA MARTINEZ

Directora de Administración y Finanzas

MRO. JOSE MANUEL OIL NAWIRO

Secretario Técnico




INFORMAR A LA FUENTE DE LOS INGRESOS CON LA QUE SE HAYA PAGADO EL NUEVO GASTO (AUMENTO O CREACIÓN DE GASTO DEL PRESUPUESTO DE EGRESOS), DISTINGUIENDO EL GASTO ETIQUETADO Y NO ETIQUETADO

**REPORTE DE LAS ACCIONES REALIZADAS
POR EL ENTE PÚBLICO, PARA LA
RECUPERACIÓN DEL BALANCE
PRESUPUESTARIO DE RECURSOS
DISPONIBLES SOSTENIBLE**

Fuente: Artículo 6 de la Ley de Destino y Valores de las Cuentas Federales y los Municipios.

La Secretaría Ejecutiva del Sistema Estatal Anticorrupción del Estado de Coahuila, al cierre del tercer trimestre del año 2019, cuenta con un balance presupuestario de recursos disponibles sostenible, tal como se aprecia en el formato "Balance Presupuestario – LDF" adjunto al presente Informe de Avance de Gestión Financiera, por lo que este punto no le es aplicable al ente público.



LA INFORMACIÓN RELATIVA AL CUMPLIMIENTO DE LOS
CONVENIOS CELEBRADOS CON LA SECRETARÍA DE
HACIENDA Y CRÉDITO PÚBLICO, EN TÉRMINOS DEL
CAPÍTULO IV DE LA LEY DE DISCIPLINA FINANCIERA DE
LA ENTIDADES FEDERATIVAS Y LOS MUNICIPIOS

**LA INFORMACIÓN RELATIVA AL
CUMPLIMIENTO DE LOS CONVENIOS
CELEBRADOS, EN TÉRMINOS DEL
CAPÍTULO IV DE LA LEY DE DISCIPLINA
FINANCIERA DE LAS ENTIDADES
FEDERATIVAS Y LOS MUNICIPIOS**

Fuente: Capítulo IV de la Ley de Disciplina Financiera de las Entidades Federativas y los Municipios

La Secretaría Ejecutiva del Sistema Estatal Anticorrupción del Estado de Coahuila, al cierre del tercer trimestre del año 2019 no cuenta con deuda pública y por tanto no tiene celebrados convenios con la Secretaría de Hacienda y Crédito Público en los términos de la Ley de Disciplina Financiera de las Entidades Federativas y los Municipios el Ejecutivo Federal, por lo que este punto no le aplica al ente público.