



SECRETARÍA EJECUTIVA
DEL SISTEMA
ANTICORRUPCIÓN
DEL ESTADO DE COAHUILA

Saltillo, Coahuila, a 19 de julio del 2019.

Oficio. STSAEC/260/2019

Asunto: Informe de Avance de Gestión Financiera del
Segundo Trimestre Ejercicio 2019

C. MARCELO DE JESÚS TORRES COFIÑO
PRESIDENTE DE LA JUNTA DE GOBIERNO DEL
H. CONGRESO DEL ESTADO DE COAHUILA DE ZARAGOZA.
P R E S E N T E.-

Por medio de la presente me permito remitirle a usted los informes, estados financieros y documentos relativos al Segundo Informe de Avance de Gestión Financiera correspondientes a los meses de abril a junio de 2019, de la SECRETARÍA EJECUTIVA DEL SISTEMA ANTICORRUPCIÓN DEL ESTADO DE COAHUILA DE ZARAGOZA, en cumplimiento con lo establecido al artículo 10, párrafo segundo de la Ley de Rendición de Cuentas y Fiscalización Superior del Estado de Coahuila de Zaragoza, el cual dispone:

Artículo 10.

Por los cuatro trimestres del año, las entidades presentarán ante el Congreso sendos informes de avance de gestión financiera. Estos informes se presentarán con las formalidades a que se refiere el párrafo anterior dentro del mes inmediato posterior al periodo que corresponde la información.

Si se encuentra disco dispositivo USB que contiene la información relativa al Segundo Informe de Avance de Gestión Financiera 2019.

Sin otro asunto en particular, quedo a sus órdenes y le reitero mis consideraciones.

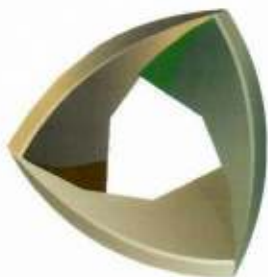
ATENTAMENTE

LIC. JOSÉ MANUEL GIL NAVARRO
SECRETARIO TÉCNICO

DE LA SECRETARÍA EJECUTIVA DEL SISTEMA ANTICORRUPCIÓN
DEL ESTADO DE COAHUILA DE ZARAGOZA



CCP: Dpto. Juan Antonio Guedes Villa, Coordinador en la Comisión de Auditoría Externa del Poder Judicial y Control Político. Para su conocimiento.
C.P.C. José Antonio Pineda Sánchez, Auditor Superior del Estado. Para su conocimiento.
Archivo



SECRETARÍA EJECUTIVA
DEL SISTEMA
ANTICORRUPCIÓN
DEL ESTADO DE COAHUILA

INFORME DE AVANCE DE GESTIÓN FINANCIERA
2do trimestre 2019





INFORMACIÓN CONTABLE

- A) Estado de Situación Financiera al 30 de junio 2019
- B) Estado de Actividades del Segundo Trimestre de 2019
- C) Estado de Actividades Acumulado del 01 De enero al 30 de junio de 2019
- D) Estado de Variación en la Hacienda Pública del Segundo Trimestre de 2019
- E) Estado de Cambios en la Situación Financiera del Segundo Trimestre de 2019
- F) Estado de Flujos de Efectivo del Segundo Trimestre de 2019
- G) Estado Analítico del Activo del Segundo Trimestre de 2019
- H) Estado Analítico de la Deuda Y Otros Pasivos, del Segundo Trimestre de 2019
- I) Informe Sobre Pasivos Contingentes al 30 de junio de 2019
- J) Notas de Desglose a los Estados Financieros (24 Notas)
- K) Notas de Memoria a los Estados Financieros de 01 de enero al 30 de junio de 2019 (7 Notas)
- L) Notas de Gestión Administrativa a los Estados Financieros (16 Notas)
- M) Balanza de Comprobación Detallada al Cuarto Nivel (Cuenta) del Segundo Trimestre de 2019, incluyendo las Cuentas de Orden Contables Y Presupuestarias
- N) Balanza de Comprobación Detallada al Cuarto Nivel (Cuenta), Acumulada de 01 De enero al 30 De junio de 2019, incluyendo las Cuentas de Orden Contables Y Presupuestarias.
- O) Informe O Dictamen de los Profesionales de Auditoría Independientes.

INFORMACION PRESUPUESTARIA

- A) Estado Analítico de Ingresos, del que se Derivará la Presentación en Clasificación Económica, Incluyendo los Ingresos Excedentes Generados, del 01 de enero al 30 de junio de 2019
- B) Estado Analítico de Ingresos, del que se Derivará la Presentación en Clasificación por Fuentes de Financiamiento, Incluyendo los Ingresos Excedentes Generados, del 01 de enero al 30 de junio de 2019
- C) Estado Analítico de Ingresos, del que se Derivará la Presentación en Clasificación por Rubros de Ingresos, Incluyendo los Ingresos Excedentes Generados, del 01 de enero al 30 de junio de 2019
- D) Estado Analítico del Ejercicio del Presupuesto de Egresos Del 01 de enero al 30 de junio de 2019, por Clasificación Administrativa
- E) Estado Analítico del Ejercicio del Presupuesto de Egresos del 01 de enero al 30 de junio de 2019, por Clasificación Económica
- F) Estado Analítico del Ejercicio del Presupuesto de Egresos del 01 de enero al 30 de junio de 2019, por Clasificación por Objeto del Gasto
- G) Estado Analítico del Ejercicio del Presupuesto de Egresos del 01 de enero al 30 de junio de 2019, por Clasificación Funcional




INFORMACIÓN PROGRAMÁTICA

- A) Gasto por Categoría Programática de 01 de enero al 30 de junio de 2019.
- B) Programas y Proyectos de Inversión de 01 de enero al 30 de junio de 2019.
- C) Indicadores de Resultados de 01 de enero al 30 de junio de 2019.
- D) El Cumplimiento de los Objetivos, Metas y Satisfacción de Necesidades Projectados en los Programas a Cargo de la Entidad de Conformidad con los Indicadores Aprobados en los programas Presupuestarios Correspondientes.
- E) Los Resultados de la Evaluación del Desempeño de los Programas de la Entidad Federativa, así como los Vinculados al Ejercicio de Recursos Federales que les hayan sido Transferidos.

INFORMACIÓN ADICIONAL

- A) La Relación de Bienes Muebles que Componen su Patrimonio al 30 de junio de 2019.
- B) La Relación de Bienes Inmuebles que Componen su Patrimonio al 30 de junio de 2019.
- C) El Reporte de los Esquemas Bursátiles y de Coberturas Financieras del Ente Público
- D) La Información Respecto al Ejercicio y Destino del Gasto Federalizado, así como Respecto al Reintegro de los Recursos Federales no Devengados, Correspondiente al Segundo Trimestre de 2019.
- E) El Informe Sobre la Situación que Guardan los Contratos de Proyectos para Prestación de Servicios (PPS) Celebrados y Licitados por las Dependencias y Entidades Estatales al amparo de la Ley de Proyectos para Prestación de Servicios para el Estado Libre y Soberano de Coahuila de Zaragoza y el Avance de los Proyectos (PPS) Correspondientes, Durante el Segundo Trimestre de 2019.
- F) Las Carátulas de las Conciliaciones Bancarias al 30 de junio de 2019 Debidamente Autorizadas por las Autoridades Correspondientes, de las Cuentas Bancarias Propiedad de la Entidad.
- G) El Acuse de Recepción de Manera Impresa Correspondiente a la Carga del Informe de Avance de Gestión Financiera del Segundo Trimestre del año 2019 Generado Directamente del Software Administrativo "Mirador Coahuila".
- H) Entrega de los archivos electrónicos de los Comprobantes Fiscales Digitales por Internet (CFDI) en su formato XML, mediante la herramienta tecnológica dispuesta por este órgano técnico, la cual se encuentra en siguiente dirección electrónica:
<https://cfdi.asecoahuila.gob.mx/CFDI/>



INFORMACIÓN DERIVADA DE LA LEY DE DISCIPLINA FINANCIERA DE LAS ENTIDADES FEDERATIVAS Y LOS MUNICIPIOS

- A) Estado de Situación Financiera Detallado al 30 de junio de 2019 (Comparativo al 31 de diciembre del año anterior)
- B) Informe analítico de la deuda pública y otros pasivos del 01 de enero al 30 de junio de 2019.
- C) Informe analítico de obligaciones diferentes de financiamientos del 01 de enero al 30 de junio de 2019
- D) Balance presupuestario del 01 de enero al 30 de junio de 2019
- E) Estado analítico de ingresos detallado del 01 de enero al 30 de junio de 2019
- F) Estado analítico del ejercicio del presupuesto de egresos detallado del 01 de enero al 30 de junio de 2019, por clasificación por objeto del gasto
- G) Estado analítico del ejercicio del presupuesto de egresos detallado del 01 de enero al 30 de junio de 2019, por clasificación administrativa
- H) Estado analítico del ejercicio del presupuesto de egresos detallado del 01 de enero al 30 de junio de 2019, por clasificación funcional
- I) Estado analítico del ejercicio del presupuesto de egresos detallado del 01 de enero al 30 de junio de 2019, por clasificación de servicios personales por categoría
- J) Informar la fuente de los ingresos con la que se haya pagado el nuevo gasto (aumento o creación de gasto del Presupuesto de Egresos), distinguiendo el gasto etiquetado y no etiquetado
- K) La información relativa al cumplimiento de los convenios celebrados con la Secretaría de Hacienda y Crédito Público, en términos del Capítulo IV de la Ley de Disciplina Financiera de las Entidades Federativas y los Municipios



INFORMACIÓN CONTABLE

- A) Estado de Situación Financiera al 30 de junio 2019
- B) Estado de Actividades del Segundo Trimestre de 2019
- C) Estado de Actividades Acumulado del 01 De enero al 30 de junio de 2019
- D) Estado de Variación en la Hacienda Pública del Segundo Trimestre de 2019
- E) Estado de Cambios en la Situación Financiera del Segundo Trimestre de 2019
- F) Estado de Flujos de Efectivo del Segundo Trimestre de 2019
- G) Estado Analítico del Activo del Segundo Trimestre de 2019
- H) Estado Analítico de la Deuda Y Otros Pasivos, del Segundo Trimestre de 2019
- I) Informe Sobre Pasivos Contingentes al 30 de junio de 2019
- J) Notas de Desglose a los Estados Financieros (24 Notas)
- K) Notas de Memoria a los Estados Financieros de 01 de enero al 30 de junio de 2019 (2 Notas)
- L) Notas de Gestión Administrativa a los Estados Financieros (16 Notas)
- M) Balanza de Comprobación Detallada al Cuarto Nivel (Cuenta) del Segundo Trimestre de 2019, Incluyendo las Cuentas de Orden Contables Y Presupuestarias
- N) Balanza de Comprobación Detallada al Cuarto Nivel (Cuenta), Acumulada de 01 De enero al 30 De junio de 2019, Incluyendo las Cuentas de Orden Contables Y Presupuestarias.
- O) Informe O Dictamen de los Profesionales de Auditoría Independientes.

The background of the page is composed of several overlapping geometric shapes. At the top, there is a dark brown triangle on the left and a large area with diagonal green and white stripes on the right. Below these, a white trapezoidal shape points downwards. In the lower half, there is a grey triangle on the left, a tan trapezoid in the center, a yellow triangle on the left, and a green area with diagonal green and white stripes on the right. At the bottom, there is a solid green area. In the bottom right corner, there is a small logo consisting of a stylized 'A' inside a circle, with the text 'ASOCIACIÓN DE EMPRESARIOS DE LA INDUSTRIA DE LA CONSTRUCCIÓN' below it.

ESTADO DE SITUACION FINANCIERA AL
30 DE JUNIO 2019

SECRETARÍA EJECUTIVA DEL SISTEMA ESTATAL DE PARTICIPACIÓN DEL ESTADO DE COahuila
Estado de Situación Financiera
Al 30 de Junio de 2019 y al 31 de Diciembre de 2018

ACTIVO	2019	2018	PASIVO	2019	2018
Activo Circulante			Pasivo Circulante		
Efectivo y Equivalentes	2,819,325.57	1,348,832.98 (ESP 31)	Cuentas por Pagar a Corto Plazo	1,967,171.80	1,448,048.90
Derechos a Recibir Interés o Equivalentes	41,079.31	41,861.77 (ESP 28)	Documentos por Pagar a Corto Plazo	0.00	0.00
Derechos a Recibir Interés o Servicios	43,684.86	0.00 (ESP 03)	Porción a Corto Plazo de la Deuda Pública a Largo Plazo	0.00	0.00
Intereses	0.00	0.00 (ESP 04)	Tarifa y Ventas a Corto Plazo	0.00	0.00
Ahorros	0.00	0.00 (ESP 06)	Pasivos Diferidos a Corto Plazo	0.00	0.00
Garantías por Pérdida o Detención de Activos Circulantes	0.00	0.00	Fondos y Bienes del Termino en Gestión y/o Administración a Corto Plazo	0.00	0.00 (ESP 13)
Otros Activos Circulantes	-0.00	0.00 (ESP 11)	Reservas a Corto Plazo	0.00	0.00
			Otros Pasivos a Corto Plazo	0.00	0.00
Total de Activos Circulantes	3,142,089.74	1,440,414.45	Total de Pasivos Circulantes	1,967,171.80	1,448,048.90 (ESP 12)
Activo No Circulante			Pasivo No Circulante		
Inversiones Financieras a Largo Plazo	0.00	0.00 (ESP 05)	Cuentas por Pagar a Largo Plazo	0.00	0.00
Declaración o Precto Efectivo o Equivalentes a Largo Plazo	82,900.00	82,900.00 (ESP 07)	Documentos por Pagar a Largo Plazo	0.00	0.00
Bienes Inmuebles, Intelectuales y Construcciones en Proceso	0.00	0.00 (ESP 08)	Deuda Pública a Largo Plazo	0.00	0.00
Bienes Muebles	2,257,173.28	2,295,244.97 (ESP 09)	Pasivos Diferidos a Largo Plazo	0.00	0.00 (ESP 14)
Activos Intangibles	0.00	0.00	Fondos y Bienes del Termino en Gestión y/o Administración a Largo Plazo	0.00	0.00
Deposiciones, Depósitos y Reservas en Aportación de Bienes	-987,980.08	-117,320.68 (ESP 10)	Reservas a Largo Plazo	0.00	0.00
Activos Diferidos	0.00	0.00			
Polizas por Pérdida o Detención de Activos No Circulantes	0.00	0.00	Total de Pasivos No Circulantes	0.00	0.00
Otros Activos No Circulantes	0.00	0.00			
Total de Activos No Circulantes	2,007,793.74	2,181,424.37	Total del Pasivo	1,967,171.80	1,448,048.90
Total del Activo	5,149,883.47	3,621,838.82	HACIENDA PÚBLICA PATRIMONIO		
			Hacienda Pública Patrimonio		
			Contribución	0.00	0.00
			Ahorros	0.00	0.00
			Donaciones de Capital	0.00	0.00
			Acreditación de la Hacienda Pública Patrimonio	0.00	0.00
			Hacienda Pública Patrimonio Generado	3,112,872.07	2,173,786.72
			Resultados de Ejercicios Anteriores	829,070.91	2,173,786.72
			Resultados de Ejercicios Anteriores	2,173,786.72	0.00
			Reservas	0.00	0.00
			Reservas	0.00	0.00
			Reconstrucción de Recursos de Ejercicios Anteriores	8,333.44	0.00
			Credito o Acreditación en la Acreditación de la Hacienda Pública Patrimonio	0.00	0.00
			Resultado por Pérdida Monetaria	0.00	0.00
			Resultado del Termino de Ejercicio de Ejercicios	0.00	0.00
			Total Hacienda Pública Patrimonio	3,112,872.07	2,173,786.72
			Total del Pasivo y Hacienda Pública Patrimonio	5,079,843.87	3,621,838.82

Bajo protesta de decir verdad declaramos que los Estados Financieros y sus notas, son razonablemente correctos y son responsabilidad del emisor.


G.P. LEYDY VEDRONGA ANTONIO HERNANDEZ
 Subdirector de Contabilidad


G.P. ROSARIO MEDINA MARTINEZ
 Director de Administración y Finanzas


IFTO. JOSE MANUEL DEL NABARRO
 Secretario Técnico

The background of the page is composed of several overlapping geometric shapes. At the top, there is a dark brown triangle on the left and a green and white striped triangle on the right. Below these, a large white trapezoidal shape is centered. At the bottom, there is a green triangle on the left, a grey triangle in the middle, and a green and white striped triangle on the right. A small white circle is located in the bottom right corner.

ESTADO DE ACTIVIDADES DEL
SEGUNDO TRIMESTRE DE 2019


ESTADÍSTICA FINANCIERA DEL SISTEMA ESTAFAL AUTOCORRECTIVO DEL ESTADO DE CAMPECHE
 Estado de Campeche
 Del 01 de abril al 30 de junio de 2019 y 2018.

	2019	2018
INGRESOS Y OTROS BENEFICIOS		
Ingresos de Gestión		
Impuestos	5.00	0.00 (EA 1)
Cuotas y Aportaciones de Seguridad Social	0.00	0.00
Contribuciones de Mejoras	0.00	0.00
Derechos	0.00	0.00
Productos	0.00	0.00
Amortizaciones	0.00	0.00
Ingresos por Venta de Bienes y Prestación de Servicios	0.00	0.00
Participaciones, Aportaciones, Contribuciones, Intereses Derivados de la Colocación de Valores, Préstamos Distintos de Aportaciones, Transferencias, Subsidios y Subvenciones, y Pasivos y Jubilaciones	0.00	0.00
Transferencias, Aportaciones, Subsidios y Subvenciones, y Pasivos Distintos de Aportaciones	7,000,000.00	5,801,029.47 (EA 2)
Transferencias, Aportaciones, Subsidios y Subvenciones de la Gobernación Federal y Fondos Distintos de Aportaciones	0.00	0.00
Transferencias, Aportaciones, Subsidios y Subvenciones, y Pasivos y Jubilaciones	7,000,000.00	5,801,029.47
Otros Ingresos y Beneficios	14,700.24	40,484.96 (EA 3)
Ingresos Financieros	50.00	40,484.96
Incremento por Variación de Invalúes	0.00	0.00
Distribución del Exceso de Estimaciones por Método a Déficit o Obsolescencia	0.00	0.00
Distribución del Exceso de Provisiones	0.00	0.00
Otros Ingresos y Beneficios Varías	14,650.24	0.00
Total de Ingresos y Otros Beneficios	7,100,000.24	3,071,810.43
GASTOS Y OTRAS PERDIDAS		
Gastos de Funcionamiento		
Servicios Personales	6,764,167.60	6,240,000.00 (EA 4)
Materiales y Suministros	5,179,862.87	3,924,350.12
Servicios Generales	202,336.62	170,807.84
Transferencias, Aportaciones, Subsidios y Otras Ayudas	1,041,630.20	1,330,811.40
Transferencias Interne y Aportaciones al Sector Público	0.00	0.00
Transferencias al Resto del Sector Público	0.00	0.00
Subsidios y Subvenciones	0.00	0.00
Ayudas Sociales	0.00	0.00
Pasivos y Jubilaciones	0.00	0.00
Transferencias e Intereses, Mandatos y Comisos Análogos	0.00	0.00
Transferencias a la Seguridad Social	0.00	0.00
Otros Gastos	0.00	0.00
Transferencias al Exterior	0.00	0.00
Participaciones y Aportaciones	0.00	0.00
Participaciones	0.00	0.00
Aportaciones	0.00	0.00
Comisos	0.00	0.00
Intereses, Comisiones y Otros Gastos de la Deuda Pública	0.00	0.00
Intereses de la Deuda Pública	0.00	0.00
Comisiones de la Deuda Pública	0.00	0.00
Gastos de la Deuda Pública	0.00	0.00
Gastos por Coberturas	0.00	0.00
Ayudas Financieras	0.00	0.00
Otros Gastos	0.00	0.00
Otros Gastos y Perdidas Extraordinarias	104,174.80	0.00
Restricciones, Obligaciones, Omitidas, Obsolescencia y Ajustos/ajustes	104,174.80	0.00
Provisiones	0.00	0.00
Distribución de Invalúes	0.00	0.00
Aumento por Insuficiencia de Estimaciones por Método a Déficit o Obsolescencia	0.00	0.00
Aumento por Insuficiencia de Provisiones	0.00	0.00
Otros Gastos	0.00	0.00
Inversión Pública	0.00	0.00
Inversión Pública no Capitalizable	0.00	0.00
Total de Gastos y Otras Pérdidas	8,910,240.27	8,240,000.00
Resultado del Ejercicio (Álgebra/Debitos)	189,759.97	-1,170,189.57

Bajo protesta de decir verdad declaramos que los Estados Financieros y sus notas, son razonablemente correctos y son responsabilidad del emisor.


 D.P. LEYDY VERÓNICA ANTONIO HERNÁNDEZ
 Subdirectora de Contabilidad


 D.P. ROSALVO MEDINA MARTÍNEZ
 Director de Administración y Finanzas


 MTR. JOSÉ MANUEL DE NAVARRO
 Secretario Técnico

The background of the page is composed of several overlapping geometric shapes. At the top, there is a dark brown triangle on the left and a large area with diagonal green and white stripes on the right. Below these, a white trapezoidal shape points downwards. At the bottom, there is a dark green area on the left, a brown trapezoid, a yellow triangle, and a green area with diagonal green and white stripes on the right.

ESTADO DE ACTIVIDADES ACUMULADO
DEL 01 DE ENERO AL 30 DE JUNIO DE
2019

SECRETARÍA EJECUTIVA DEL SISTEMA FISCAL, ANTICORUPCIÓN DEL ESTADO DE GUANAJUATO

Estado de Actividades

Del 01 de enero al 30 de junio de 2019 y 2018

INGRESOS Y OTROS BENEFICIOS	2019	2018
Ingresos de Gestión		
Impuestos	0.00	0.00 (EA 1)
Cotas y Aportaciones de Seguridad Social	0.00	0.00
Contribuciones de Usuarios	0.00	0.00
Cenizas	0.00	0.00
Productos	0.00	0.00
Aprovisionamientos	0.00	0.00
Ingresos por Venta de Bienes y Prestación de Servicio	0.00	0.00
Participaciones, Aportaciones, Contribuciones, Incentivos Derivados de la Colaboración Fiscal, Fondos Distintos de Aportaciones, Transferencias, Asignaciones, Subvenciones y Subsidios, y Pensiones y Jubilaciones	14,948,619.94	17,282,812.27 (EA 2)
Participaciones, Aportaciones, Contribuciones, Incentivos Derivados de la Colaboración Fiscal y Fondos Distintos de Aportaciones	0.00	0.00
Transferencias, Asignaciones, Subvenciones y Subsidios, y Pensiones y Jubilaciones	14,948,619.94	17,282,812.27
Otros Ingresos y Beneficios	27,899.84	41,401.87 (EA 3)
Ingresos Financieros	47.29	41,401.87
Incremento por Valuación de Inventario	0.00	0.00
Distribución del Exceso de Exercciones por Fideicomiso de Deuda o Desembolso	0.00	0.00
Disminución del Exceso de Provisiones	0.00	0.00
Otros Ingresos y Beneficios varios	27,827.55	0.00
Total de Ingresos y Otros Beneficios	14,976,519.82	17,324,214.14
GASTOS Y OTRAS PÉRDIDAS		
Gastos de Funcionamiento		
Servicios Paralelos	10,216,471.16	11,292,116.34 (EA 4)
Materiales y Suministros	10,115,308.16	8,828,113.26
Servicios Generales	869,496.00	119,217.90
Transferencias	2,531,478.96	3,344,790.16
Transferencias, Subvenciones y Otros Ayudes	0.00	0.00
Transferencias Internas y Asignaciones al Sector Público	0.00	0.00
Transferencias al Resto del Sector Público	0.00	0.00
Subvenciones y Subsidios	0.00	0.00
Ayudes Sociales	0.00	0.00
Pensionados y Jubilaciones	0.00	0.00
Transferencias a Fideicomisos, Mandatos y Contratos Antejeros	0.00	0.00
Transferencias a la Seguridad Social	0.00	0.00
Cenizas	0.00	0.00
Transferencias al Exterior	0.00	0.00
Participaciones y Aportaciones	0.00	0.00
Participaciones	0.00	0.00
Aportaciones	0.00	0.00
Contribuciones	0.00	0.00
Intereses, Contribuciones y Otros Gastos de la Deuda Pública	0.00	0.00
Intereses de la Deuda Pública	0.00	0.00
Contribuciones de la Deuda Pública	0.00	0.00
Gastos de la Deuda Pública	0.00	0.00
Cuota por Coberturas	0.00	0.00
Ayudas Financieras	0.00	0.00
Otros Gastos y Pérdidas Balanceadas	263,000.00	5.00
Exercicios, Operaciones, Demoras, Desembolso y Anotaciones	263,000.00	5.00
Provisiones	0.00	0.00
Disminución de Inventario	0.00	0.00
Aumento por Valuación de Exercciones por Fideicomiso de Deuda o Desembolso	0.00	0.00
Aumento por Insuficiencia de Provisiones	0.00	0.00
Otros Gastos	0.00	0.00
Inversión Pública	7.00	4.44
Inversión Pública no Capitalizable	7.00	4.44
	0.00	0.00
Total de Gastos y Otras Pérdidas	15,080,088.11	11,282,145.34
Resultado del Ejercicio (Ahorro/Desahorro)	996,431.71	6,042,068.80

Bajo protesta de decir verdad declaramos que los Estados Financieros y sus notas, son razonablemente correctos y son responsabilidad del emisor.

C.P. LEYDY VERÓNICA ANTONIO HERNÁNDEZ

Subdirectora de Contabilidad

C.P. ROSALDO MEDINA MARTÍNEZ

Director de Administración y Finanzas

MTRO. JOSÉ MANUEL DEL NAVARRO

Secretario Técnico

The background of the page is composed of several overlapping geometric shapes. At the top, there is a dark brown triangle on the left and a green and white striped trapezoid on the right. Below these, a large white trapezoid is centered. At the bottom, there is a green trapezoid on the left, a grey trapezoid in the middle, and a green and white striped trapezoid on the right. The text is centered within the white trapezoid.

ESTADO DE VARIACIÓN EN LA
HACIENDA PÚBLICA DEL SEGUNDO
TRIMESTRE 2019


SECRETARÍA EJECUTIVA DEL SISTEMA DE FISCALIZACIÓN PÚBLICA DEL ESTADO DE COAHUILA
Estado de Ingresos de la Hacienda Pública
Del 01 de Julio al 31 de Julio de 2019


Categoría	Hacienda Pública / Patrimonio Contributivo	Hacienda Pública / Patrimonio del Estado de Coahuila de Querétaro	Hacienda Pública / Patrimonio del Estado de Coahuila de Querétaro	Exceso o Insuficiencia en la Aportación de la Hacienda Pública / Patrimonio	Total
Hacienda Pública / Patrimonio Contributivo Estado de 2019					
Ingresos	0.00				0.00
Expendios de Capital	0.00				0.00
Acumulación de la Hacienda Pública Contributiva	0.00				0.00
Hacienda Pública / Patrimonio del Estado de 2019					
Resultado del Ejercicio (Resultado Operativo)		0.00	0,013,275.20		0,013,275.20
Resultado de Ejercicios Anteriores					0,013,275.20
Reservas		0.00			0.00
Prestamos		0.00			0.00
Revalorización de Resultados de Ejercicios Anteriores		0.00			0.00
Exceso o Insuficiencia en la Aportación de la Hacienda Pública / Patrimonio del Estado de 2019				0.00	0.00
Resultado por Transferencia Monetaria				0.00	0.00
Resultado por Transferencia de Activos no Monetarios				0.00	0.00
Hacienda Pública / Patrimonio Neto Fiscal al 31 de Julio de 2019	0.00	0.00	0,013,275.20	0.00	0,013,275.20
Cambios en la Hacienda Pública / Patrimonio Contributivo Estado de 2019					
Ingresos	0.00				0.00
Expendios de Capital	0.00				0.00
Acumulación de la Hacienda Pública Contributiva	0.00				0.00
Hacienda Pública / Patrimonio del Estado de 2019					
Resultado del Ejercicio (Resultado Operativo)		0,173,788.72	-0,074,802.68		0,108,986.04
Resultado de Ejercicios Anteriores					0,000,000.00
Reservas		0.00			0.00
Prestamos		0.00			0.00
Revalorización de Resultados de Ejercicios Anteriores			0,000.00		0,000.00
Cambios en el Exceso o Insuficiencia en la Aportación de la Hacienda Pública / Patrimonio del Estado de 2019				0.00	0.00
Resultado por Transferencia Monetaria				0.00	0.00
Resultado por Transferencia de Activos no Monetarios				0.00	0.00
Hacienda Pública / Patrimonio Neto Fiscal al 31 de Julio de 2019	0.00	0,173,788.72	98,983.32	0.00	0,173,788.72

Bajo protesta de decir verdad declaramos que los Estados Financieros y sus notas, son razonablemente correctos y son responsabilidad del emisor.


 C.P. LEYDI VERONICA ANTONIO HERRANDEZ
 Subdirectora de Contabilidad


 C.P. ROSALDO MEDINA MARTINEZ
 Director de Administración y Finanzas


 IFTRO. JOSE MANUEL DEL NARANJO
 Secretario Técnico

The background of the page is composed of several overlapping geometric shapes. At the top, there is a dark brown triangle on the left and a large area with diagonal stripes in shades of green and brown on the right. Below these, a white trapezoidal shape points downwards. In the lower half, there are more overlapping shapes: a grey triangle on the left, a tan trapezoid in the center, a yellow triangle on the left, a green striped trapezoid on the right, and a large green trapezoid at the bottom. In the bottom right corner, there is a small logo consisting of a stylized white triangle inside a dark circle, with some small text below it.

ESTADO DE CAMBIOS EN LA SITUACIÓN
FINANCIERA DEL SEGUNDO TRIMESTRE
2019

SECRETARÍA EJECUTIVA DEL SISTEMA ESTATAL DE ADMINISTRACIÓN DEL ESTADO DE QUERÉTARO
Estado de Cuenta de la Situación Financiera
 Del 01 de abril al 30 de junio de 2019

ACTIVO	Origen		Aprobación
ACTIVO		0.00	1,458,908.88
Activo Circulante		0.00	705,498.20
Efectivo y Equivalencias		0.00	617,402.85
Carteros a Recibir Efectivo o Equivalentes		0.00	41,307.54
Carteros a Recibir Bienes o Servicios		0.00	43,694.35
Inventarios		0.00	0.00
Almacenes		0.00	0.00
Reservación por Pérdida o Carteros de Activo Circulante		0.00	0.00
Otros Activo Circulante		0.00	0.00
Activo No Circulante		0.00	750,280.47
Inversiones Financieras a Largo Plazo		0.00	0.00
Derivados a Recibir Efectivo o Equivalentes a Largo Plazo		0.00	0.00
Bienes Inmuebles, Infraestructura y Construcciones en Proceso		0.00	0.00
Bienes Muebles		0.00	0.00
Activos Intangibles		0.00	1,020,808.62
Depreciación, Deterioro y Amortización Acumulada de Bienes		0.00	0.00
Activos Diferidos	304,908.95	0.00	0.00
Reservación por Pérdida o Deterioro de Activo no Circulante		0.00	0.00
Otros Activo no Circulante		0.00	0.00
PASIVO		910,122.78	3.00
Pasivo Circulante		910,122.78	3.00
Cuentas por Pagar a Corto Plazo		910,122.75	0.00
Documentos por Pagar a Corto Plazo		0.00	0.00
Provision a Corto Plazo de la Deuda Pública a Largo Plazo		0.00	0.00
Títulos y Valores a Corto Plazo		0.00	0.00
Prestos Diferidos a Corto Plazo		0.00	0.00
Fondos y Bienes de Terrenos en Garantía y/o Administración a Corto Plazo		0.00	0.00
Provisiones a Corto Plazo		0.00	0.00
Otros Pasivos a Corto Plazo		0.00	0.00
Pasivo No Circulante		0.00	0.00
Cuentas por Pagar a Largo Plazo		0.00	0.00
Documentos por Pagar a Largo Plazo		0.00	0.00
Deuda Pública a Largo Plazo		0.00	0.00
Pasivos Diferidos a Largo Plazo		0.00	0.00
Fondos y Bienes de Terrenos en Garantía y/o Administración a Largo Plazo		0.00	0.00
Provisiones a Largo Plazo		0.00	0.00
HACIENDA PÚBLICA PATRIMONIO		910,082.38	0.00
Hacienda Pública Patrimonio Contribuido		0.00	0.00
Aportaciones		0.00	0.00
Dotaciones de Capital		0.00	0.00
Actualización de la Hacienda Pública Patrimonio		0.00	0.00
Hacienda Pública Patrimonio Generado		910,082.38	0.00
Resultados del Ejercicio (Menor Desahorro)		0.00	1,294,110.61
Resultados de Ejercicios Anteriores	2,173,748.72	0.00	0.00
Reservas	0.00	0.00	0.00
Reservas	0.00	0.00	0.00
Participaciones de Resultados de Ejercicios Anteriores	9,203.44	0.00	0.00
Exceso o insuficiencia en la Actualización de la Hacienda Pública Patrimonio		0.00	0.00
Resultado por Posición Monetaria		0.00	0.00
Resultado por Terrenos de Activo no Monetarios		0.00	0.00

Bajo protesta de decir verdad declaramos que los Estados Financieros y sus notas, son razonablemente correctos y son responsabilidad del emisor.

C.P. LEYDI YENICARZA ANTONIO HERNANDEZ

Subdirector de Contabilidad

CP ROSALBA SOTO MARTINEZ

Directora de Administración y Finanzas

MRO. JOSÉ MANUEL DEL MAHARRO

Secretario Técnico

The background of the page is composed of several overlapping geometric shapes. At the top, there is a dark brown triangle on the left and a large area with diagonal green and white stripes on the right. Below these, a white trapezoidal shape is centered. At the bottom, there is a dark green area on the left, a tan trapezoid in the center, and a green area with diagonal green and white stripes on the right. In the bottom right corner, there is a small logo consisting of a stylized white shape inside a dark circle, with some text below it that is too small to read.

ESTADO DE FLUJOS DE EFECTIVO DEL
SEGUNDO TRIMESTRE DE 2019

SECRETARÍA EJECUTIVA DEL SISTEMA ESTATAL ANTICORRUPCIÓN DEL ESTADO DE COAHUILA

Estado de Flujos de Efectivo

Del 01 de abril al 30 de junio de 2019 y 2018

Concepto	2019	2018
----------	------	------

Flujos de Efectivo de las Actividades de Operación

Origen	2019	2018
Origen	7,108,305.33	27,850,434.09
Impuestos	0.00	0.00
Cuentas y Aportaciones de Seguridad Social	0.00	0.00
Contribuciones de Mejoras	0.00	0.00
Derechos	0.00	0.00
Productos	0.00	149,627.69
Aprovechamientos	0.00	0.00
Ingresos por Venta de Bienes y Prestación de Servicios	14,705.34	0.00
Participaciones, Aportaciones, Convenios, Incentivos Derivados de la Colaboración Fiscal y Fondos Distintos de Aportaciones	0.00	0.00
Transferencias, Asignaciones, Subsidios y Subvenciones, y Pensiones y Jubilaciones	7,093,599.99	26,923,984.35
Otros Orígenes de Operación	0.00	778,842.05
Aplicación	6,092,300.63	24,215,356.74
Servicios Personales	4,888,601.88	18,499,443.29
Materiales y Suministros	238,004.73	597,727.19
Servicios Generales	1,221,937.92	5,048,186.26
Transferencias Internas y Asignaciones al Sector Público	0.00	0.00
Transferencias al resto del Sector Público	0.00	0.00
Subsidios y Subvenciones	0.00	0.00
Ayudas Sociales	0.00	70,000.00
Pensiones y Jubilaciones	0.00	0.00
Transferencias a Fideicomisos, Mandatos y Contratos Análogos	0.00	0.00
Transferencias a la Seguridad Social	0.00	0.00
Donativos	0.00	0.00
Transferencias al Exterior	0.00	0.00
Participaciones	0.00	0.00
Aportaciones	0.00	0.00
Convenios	0.00	0.00
Otras Aplicaciones de Operación	-396,244.00	0.00
Flujos Netos de Efectivo por Actividades de Operación	1,016,004.80 (EFE 3)	3,635,077.35

Flujos de Efectivo de las Actividades de Inversión

Origen	2019	2018
Origen	0.00	0.00
Bienes Inmuebles, Infraestructura y Construcciones en Proceso	0.00	0.00
Bienes Muebles	0.00	0.00
Otros Orígenes de Inversión	0.00	0.00
Aplicación	749,863.88	2,236,244.67
Bienes Inmuebles, Infraestructura y Construcciones en Proceso	0.00	0.00
Bienes Muebles	749,863.88 (EFE 2)	2,236,244.67
Otras Aplicaciones de Inversión	0.00	0.00
Flujos Netos de Efectivo por Actividades de Inversión	-749,863.88	-2,236,244.67

1/2

SECRETARÍA EJECUTIVA DEL SISTEMA ESTATAL ANTICORRUPCIÓN DEL ESTADO DE COAHUILA

Estado de Flujos de Efectivo

Del 01 de abril al 30 de junio de 2019 y 2018

Concepto	2019	2018
Flujo de Efectivo de las Actividades de Financiamiento		
Origen		
Endeudamiento Neto	0.00	0.00
Interno	0.00	0.00
Externo	0.00	0.00
Otros Orígenes de Financiamiento	0.00	0.00
Aplicación	0.00	0.00
Servicios de la Deuda	0.00	0.00
Interno	0.00	0.00
Externo	0.00	0.00
Otras Aplicaciones de Financiamiento	0.00	0.00
Flujos Netos de Efectivo por Actividades de Financiamiento	0.00	0.00
Incremento/Disminución Neta en el Efectivo y Equivalentes al Efectivo	266,140.92	1,398,832.68
Efectivo y Equivalentes al Efectivo al Inicio del Ejercicio	1,750,184.65	0.00
Efectivo y Equivalentes al Efectivo al Final del Ejercicio	2,016,325.57 (EFE 1)	1,398,832.68


Bajo protesta de decir verdad declaramos que los Estados Financieros y sus notas, son razonablemente correctos y son responsabilidad del emisor.



C.P. LEYDY VERÓNICA ANTONIO HERNÁNDEZ
Subdirectora de Contabilidad



C.P. ROSALÍO MEDINA MARTÍNEZ
Director de Administración y Finanzas



S.RO. JOSÉ MANUEL DEL NAVARRO
Secretaría Técnica

The background of the page is composed of several overlapping geometric shapes. At the top, there is a dark brown triangle on the left and a large area with diagonal green and white stripes on the right. Below these, a white trapezoidal shape points downwards. In the lower half, there are more overlapping shapes: a light brown trapezoid, a dark grey trapezoid, a yellow triangle, a green trapezoid with diagonal stripes, and a solid green trapezoid at the bottom. In the bottom right corner, there is a small logo consisting of a stylized green triangle and the text 'AGENCIJA ZA VEŠTAČENJE I REVIZIJE' below it.

ESTADO ANALÍTICO DEL ACTIVO DEL
SEGUNDO TRIMESTRE DE 2019

SECRETARÍA EJECUTIVA DEL SISTEMA ESTATAL ANTICORRUPCIÓN DEL ESTADO DE COAHUILA

Estado Análisis del Activo

Del 01 de abril al 30 de junio de 2019

Categoría	Saldo Inicial 1	Cargos del Periodo 2	Abonos del Periodo 3	Saldo Final 4 (1+2-3)	Variación del Periodo (4-1)
ACTIVO	4,871,731.28	18,280,126.23	18,078,813.88	5,073,043.63	206,112.37
Activo Circulante	1,528,448.88	18,137,448.40	17,923,836.29	2,142,060.99	213,612.17
Efectivo y Equivalentes	1,750,154.65	15,836,480.32	15,560,339.40	2,016,325.57	266,140.92
Derechos a Recibir Efectivo o Equivalentes	63,772.40	7,298,025.94	7,280,818.73	81,879.61	18,106.91
Derechos a Recibir Bienes o Servicios	114,482.91	12,043.50	82,681.16	43,854.95	-70,637.86
Inventarios	0.00	0.00	3.00	0.00	0.00
Almacenes	0.00	0.00	3.00	0.00	0.00
Estimación por Pérdida o Deterioro de Activos Circulantes	0.00	0.00	0.00	0.00	0.00
Otros Activos Circulantes	0.00	0.00	0.00	0.00	0.00
Activo No Circulante	3,343,282.54	148,678.79	154,174.59	2,827,782.74	-5,487.80
Inversiones Financieras a Largo Plazo	0.00	0.00	0.00	0.00	0.00
Derechos a Recibir Efectivo o Equivalentes a Largo Plazo	82,500.00	0.00	0.00	82,500.00	0.00
Bienes Inmuebles, Infraestructura y Construcciones en Proceso	0.00	0.00	0.00	0.00	0.00
Bienes Muebles	3,138,496.53	148,678.79	0.00	3,287,175.29	148,678.79
Activos Intangibles	0.00	0.00	0.00	0.00	0.00
Depreciación, Deterioro y Amortización Acumulada de Bienes	-227,714.99	0.00	154,174.59	-381,889.55	-154,174.59
Activos Diferidos	0.00	0.00	0.00	0.00	0.00
Estimación por Pérdida o Deterioro de Activos no Circulantes	0.00	0.00	0.00	0.00	0.00
Otros Activos no Circulantes	0.00	0.00	0.00	0.00	0.00

Bajo protesta de decir verdad declaramos que los Estados Financieros y sus notas, son razonablemente correctos y son responsabilidad del emisor.



C.P. LEYDY VERONICA ANTONIO HERRANDEZ
Subdirector de Contabilidad



C.P. ROBALDO MEDINA MARTINEZ
Director de Administración y Finanzas



MPRO. JORGE MANUEL DEL NAVARRO
Secretario Técnico




ESTADO ANALÍTICO DE LA DEUDA Y OTRO
PASIVOS DEL SEGUNDO TRIMESTRE DE
2019


SECRETARÍA EJECUTIVA DEL SISTEMA ESTATAL ANTICORRUPCIÓN DEL ESTADO DE COAHUILA
Estado Analítico de la Deuda y Otros Pasivos
 Del 01 de abril al 30 de junio de 2019


Denominación de las Deudas	Moneda de Contratación	Institución o País Acreedor	Saldo Inicial del Periodo	Saldo Final del Periodo
DEUDA PÚBLICA				
Corto Plazo				
Deuda Interna			0.00	0.00
Instituciones de Crédito	Peso		0.00	0.00
Títulos y Valores	Peso		0.00	0.00
Arrendamientos Financieros	Peso		0.00	0.00
Deuda Externa			0.00	0.00
Organismos Financieros Internacionales	Peso		0.00	0.00
Deuda Bilateral	Peso		0.00	0.00
Títulos y Valores	Peso		0.00	0.00
Arrendamientos Financieros	Peso		0.00	0.00
Subtotal/ Corto Plazo			0.00	0.00
Largo Plazo			0.00	0.50
Deuda Interna			0.00	0.00
Instituciones de Crédito	Peso		0.00	0.00
Títulos y Valores	Peso		0.00	0.00
Arrendamientos Financieros	Peso		0.00	0.00
Deuda Externa			0.00	0.00
Organismos Financieros Internacionales	Peso		0.00	0.00
Deuda Bilateral	Peso		0.00	0.00
Títulos y Valores	Peso		0.00	0.00
Arrendamientos Financieros	Peso		0.00	0.00
Subtotal/ Largo Plazo			0.00	0.00
Otros Pasivos	Peso	México	1,949,032.19	1,967,171.60
Total Deuda y Otros Pasivos			1,949,032.19	1,967,171.60

Bajo protesta de decir verdad declaramos que los Estados Financieros y sus notas, son razonablemente correctos y son responsabilidad del emisor.


 C.P. LEYDY VERÓNICA ANTONIO HERNÁNDEZ
 Subdirector de Contabilidad


 C.P. ROSALINDA MEDINA MARTÍNEZ
 Directora de Administración y Finanzas


 MTRD. JOSÉ MANUEL GIL NAVARRO
 Secretario Técnico

The background of the page is composed of several overlapping geometric shapes. At the top, there is a dark brown triangle on the left and a large area with diagonal green and white stripes on the right. Below these, a white trapezoidal shape points downwards. At the bottom, there is a dark green area on the left, a tan trapezoid, a dark grey trapezoid, a yellow triangle, and a green area with diagonal green and white stripes on the right.

INFORME DE PASIVOS CONTIGENTES AL 30
DE JUNIO DE 2019

Secretaría Ejecutiva del Sistema Estatal Anticorrupción del Estado de Coahuila
Informe Sobre Pasivos Contingentes
Del 01 de enero al 30 de junio de 2019
(pesos)

Cuenta	Concepto	Importe
Total, de Pasivos Contingentes	N/A	0.00

Al cierre del segundo trimestre, la Secretaría Ejecutiva Anticorrupción del Estado de Coahuila, no cuenta con Pasivos Contingentes.

Bajo protesta de decir verdad declaramos que los Estados Financieros y sus notas, son razonablemente correctos y son responsabilidad del emisor.



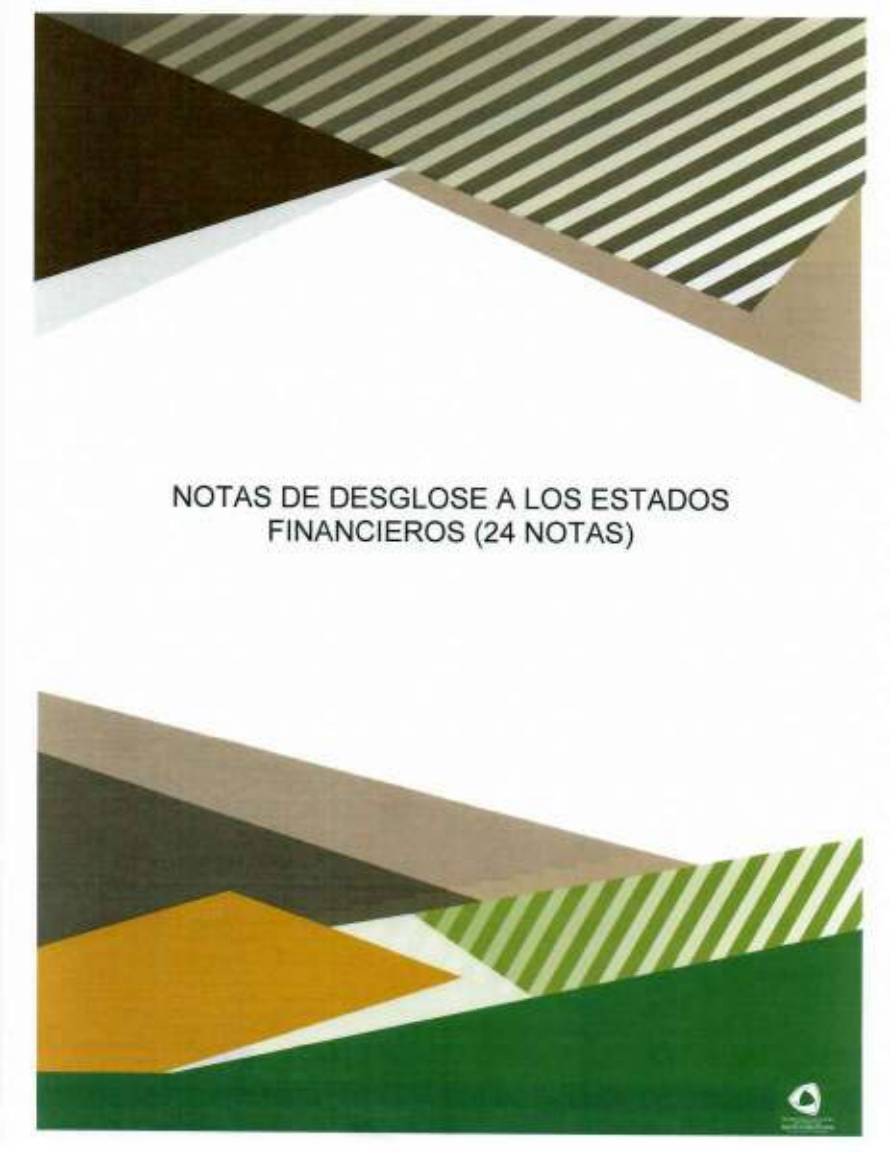
G.P. LEYDY VERONICA ANTONIO HERNANDEZ
Subdirectora de Contabilidad



G.P. JOAQUIN MEDINA MARTINEZ
Director de Administración y Finanzas



MDR. JOSE MANUEL DE RIVERA
Secretario Técnico



NOTAS DE DESGLOSE A LOS ESTADOS
FINANCIEROS (24 NOTAS)

INFORMACIÓN CONTABLE
NOTAS A LOS ESTADOS FINANCIEROS



INFORME DE AVANCE DE GESTIÓN FINANCIERA AL 30 DE JUNIO DEL 2019 (CIFRAS EXPRESADAS EN PESOS)

Con el propósito de dar cumplimiento al Artículo 46 fracción I inciso g) de la LGCG y Capítulo VII del Manual de Contabilidad Gubernamental, los entes públicos deben presentar Notas con los Estados Financieros, las cuales tienen la obligación de revelar y proporcionar información adicional que amplíe y de significado a los datos contenidos en los reportes. Los Estados Financieros y sus Notas se prepararon de acuerdo con lo establecido en la Ley General de Contabilidad Gubernamental, la Normatividad emitida por el Consejo Nacional de Armonización Contable (CONAC) y demás disposiciones legales aplicables.

A continuación, se presentan los tres tipos de notas, las cuales son:

- a) Notas de desglose
- b) Notas de memoria
- c) Notas de gestión administrativa

a) NOTAS DE DESGLOSE

i) NOTAS AL ESTADO DE SITUACIÓN FINANCIERA

Activo

Efectivo y Equivalentes

ESF 01. La entidad no cuenta con inversiones a plazo. La integración al 30 de junio de 2019 se refiere a los recursos que dispone la entidad quedando como sigue:

CUENTA	Al 30 de junio 2019 (Pesos)	Al 31 de diciembre 2018 (pesos)	TIPO
Efectivo	0.00	10,000.00	
Fondo Revolvente Servicios Generales	0.00	10,000.00	
Bancos/Tesorería	2,018,325.57	1,388,832.68	
BBVA BANCO MÉR 111321981	1,004,348.75	1,360,035.60	Productiva
BBVA BANCO MÉR 111323865	728,362.20	23,796.88	Productiva
BBVA BANCO MÉR 111323962	195,624.61	0.00	Productiva
Total de Efectivo y Equivalentes	\$ 2,018,325.57	\$ 1,388,832.68	

Derechos a recibir Efectivo y Equivalentes y Bienes o Servicios a Recibir
ESF 02. Se informa los montos pendientes de cobro de este trimestre:

CUENTA	VENCIMIENTO	2019 (Pesos)	2018 (Pesos)
Deudores Diversos por cobrar a corto plazo		71,879.31	41,581.77
Gastos a comprobar empleados	Menor de 90 días	71,879.31	41,581.77
Deudores por anticipos de la Tesorería a Corto Plazo		10,000.00	0.00
Fondo revolvente servicios generales	Menor de 90 días	10,000.00	0.00
SUMA		\$ 81,879.31	\$ 41,581.77

ESF 03. A continuación, se detallan las cuentas que pertenecen a los derechos a recibir efectivo o equivalentes correspondientes al segundo trimestre del presente año:

CUENTA	VENCIMIENTO	2019 (Pesos)	2018 (Pesos)
Anticipo a Proveedores por adquisición de bienes y prestación De Servicios a corto plazo-proveedores de servicio		443.50	0.00
Gastos García Romero	Menor de 90 días	443.50	0.00
Otros Derechos a Recibir Bienes o Servicios a Corto Plazo		43,411.45	0.00
Seguros Ve por más S.A.	Menor de 365 días	43,411.45	0.00
SUMA		\$ 43,854.95	\$ 0.00

Bienes Disponibles para su Transformación o Consumo (inventarios)

ESF 04. Esta nota no le aplica a esta Secretaría, ya que no realiza ningún proceso de transformación y/o elaboración de bienes.

ESF 05. De la cuenta Almacén se informará acerca del método de valuación, así como la conveniencia de su aplicación. Adicionalmente, se revelará el impacto en la información financiera por cambios en el método.

CUENTA	NOMBRE DE LA CUENTA	MONTO	MÉTODO	CONVENIENCIA DE APLICACIÓN	IMPACTO DE INFORMACIÓN FINANCIERA
1151	Almacén de materiales y suministros de consumo	-	N/A	N/A	N/A

Inversiones Financieras

ESF 06. Esta nota no le aplica a esta Secretaría ya que no cuenta con Fideicomisos.

ESF 07. La cuenta denomina Deudores Diversos a Largo Plazo corresponde al depósito en garantía según contrato de arrendamiento con vigencia mayor a 365 días.

CUENTA	YENCIMIENTO	2019 (Pesos)	2018 (Pesos)
Derechos a recibir efectivo y equivalentes a Largo Plazo		\$ 62,500.00	\$ 62,500.00
Deudores Diversos a Largo Plazo	Mayor de 365 días	\$ 62,500.00	\$ 62,500.00
SUMA		\$ 62,500.00	\$ 62,500.00

Bienes Muebles, Inmuebles e Intangibles

ESF 08. El importe de los bienes muebles al 30 de junio se integra de la siguiente manera:

CUENTA	2019 (pesos)	2018 (pesos)	ESTADO
Muebles de Oficina y Estantería	693,067.55	774,577.31	Buen Estado
Muebles, Excepto de Oficina y Estantería	115,865.44	115,865.44	Buen Estado
Equipo de Cómputo y de Tecnologías de la Información	568,215.55	438,487.04	Buen Estado
Otros Mobiliarios y Equipos de Administración	132,560.16	132,560.16	Buen Estado
Equipos y Aparatos Audiovisuales	612,904.68	457,813.72	Buen Estado
Vehículos y equipo terrestre	581,000.00	0.00	Buen Estado
Sistemas de Aire Acondicionado, Calefacción y de Refrigeración Industrial y Comercial	313,200.00	313,200.00	Buen Estado
Equipo de Comunicación y Telecomunicación	8,740.00	3,741.00	Buen Estado
SUMA	\$3,257,173.28	\$ 2,236,244.67	

Depreciación acumulada de bienes muebles.

La depreciación de bienes muebles se registra basados en las reglas específicas del registro y valoración del patrimonio, así como en la guía de vida útil estimada y porcentajes de depreciación emitidas por el Consejo Nacional de Armonización Contable. Para realizar la depreciación del periodo, se efecto la cuenta de resultados del ejercicio, tomando en cuenta el costo de los bienes a la fecha de adquisición y depreciando meses completos.

CUENTA	DEPRECIACIÓN ACUMULADA AL 30 DE JUNIO DE 2019	DEPRECIACIÓN ACUMULADA AL 31 DE DICIEMBRE DE 2018	TASA APLICADA	ESTADO
Depreciación Acumulada de Mobiliario y Equipo de Administración.	(295,393.78)	(58,634.52)	10%	Buen Estado
Depreciación Acumulada de Mobiliario y Equipo Educativo y Recreativo.	(22,443.94)	(7,481.28)	33.33%	Buen Estado
Depreciación Acumulada de Equipo de Transporte.	(29,050.02)	0.00	20%	Buen Estado
Depreciación Acumulada de Maquinaria, otros Equipos y Herramientas.	(37,001.91)	(21,004.60)	10%	Buen Estado
SUMA	(\$381,889.66)	(\$117,320.80)		

El método de depreciación utilizado es el de línea recta.

ESF 09. Esta nota no le aplica a esta Secretaría ya que no cuenta con Activos Intangibles.

Estimaciones y Deterioros

ESF 10. Esta nota no le aplica a esta Secretaría ya que no cuenta con estimaciones para la pérdida o deterioro de activos no circulantes.

Otros Activos

ESF 11. Esta nota no le aplica a esta Secretaría a este periodo no cuenta con registros en las cuentas que agrupan el apartado de Otros Activos.

Pasivo²

ESF 12. Las cuentas por pagar se integran de la siguiente manera:

CUENTA	VENCIMIENTO	2019 (pesos)	2018 (pesos)	FACTIBILIDAD
Servicios Profesionales por pagar a corto plazo	Menor a 180 días	510,528.26	87,845.18	100%
Proveedores por pagar a corto plazo	Menor a 90 días	357,393.85	472,575.91	100%
Retenciones y Contribuciones por pagar a corto plazo	Menor a 90 días	714,507.81	842,356.00	100%
Otras cuentas por pagar a corto plazo	Menor a 360 días	275,441.75	45,267.71	100%
	SUMA	\$1,957,171.50	\$ 1,448,044.80	

ESF 13. Esta nota no le aplica a esta Secretaría ya que no cuenta con registros contables en el apartado de Recursos en Fondos de Bienes de Terceros.

ESF 14. Esta nota no le aplica a esta Secretaría ya que no cuenta con registros contables en el apartado de Pasivos Diferidos y Otros.

² Con respecto a la información de la deuda pública, ésta se incluye en el informe de deuda pública en la nota 11 "Información sobre la Deuda" y el Reporte Análisis de la Deuda" de las notas de Gestión Administrativa.

II) NOTAS AL ESTADO DE ACTIVIDADES

Ingresos de Gestión

EA 1 Trimestral. De los rubros de impuestos, cuotas y aportaciones de seguridad social, contribuciones de mejoras, derechos, productos, aprovechamientos, y de ingresos por venta de bienes y prestación de servicios, los cuales están armonizados con los rubros del Clasificador por Rubros de Ingresos, se informarán los montos totales y cualquier característica significativa.

Esta nota no le aplica a la entidad ya que para el periodo del 01 de abril al 30 de junio de 2019 no se registraron movimientos en los rubros de Ingresos de Gestión.

EA 1 Acumulativa. De los rubros de impuestos, cuotas y aportaciones de seguridad social, contribuciones de mejoras, derechos, productos, aprovechamientos, y de ingresos por venta de bienes y prestación de servicios, los cuales están armonizados con los rubros del Clasificador por Rubros de Ingresos, se informarán los montos totales y cualquier característica significativa.

Esta nota no le aplica a la entidad ya que para el periodo del 01 de enero al 30 de junio de 2019 no se registraron movimientos en los rubros de Ingresos de Gestión.

Participaciones, Aportaciones, Convenios, Incentivos Derivados de la Colaboración Fiscal, Fondos Distintos de Aportaciones, Transferencias, Asignaciones, Subsidios y Subvenciones, y Pensiones y Jubilaciones

EA 2 Trimestral. De los rubros de participaciones, aportaciones, convenios, incentivos derivados de la colaboración fiscal, fondos distintos de aportaciones, transferencias, asignaciones, subsidios y subvenciones, y pensiones y jubilaciones, los cuales están armonizados con los rubros del Clasificador por Rubros de Ingresos, se informarán los montos totales y cualquier característica significativa.

La cuenta de Transferencias y Asignaciones incluye las asignaciones de acuerdo al presupuesto de egresos estatal a través de la Secretaría de Finanzas del Gobierno del Estado de Coahuila correspondiente a las ministraciones del 01 de abril al 30 de junio de 2019 y que a continuación se detalla:

CUENTA	CR	Del 01 de abril al 30 de junio 2019 (pesos)	Del 01 de abril al 30 de junio 2018 (pesos)
4221	91-01 Transferencias y Asignaciones	7,093,029.99	3,531,029.47
	SUMA	\$ 7,093,029.99	\$ 3,531,029.47

EA 2 Acumulativa. De los rubros de participaciones, aportaciones, convenios, incentivos derivados de la colaboración fiscal, fondos distintos de aportaciones, transferencias, asignaciones, subsidios y subvenciones, y pensiones y jubilaciones, los cuales están armonizados con los rubros del Clasificador por Rubros de Ingresos, se informarán los montos totales y cualquier característica significativa.

La cuenta de Transferencias y Asignaciones incluye las asignaciones de acuerdo al presupuesto de egresos estatal a través de la Secretaría de Finanzas del Gobierno del Estado de Coahuila correspondiente a las ministraciones del 01 de enero al 30 de junio de 2019.

CUENTA	CR	Del 01 de enero al 30 de junio 2019 (pesos)	Del 01 de enero al 30 de junio 2018 (pesos)
4221	91-01 Transferencias y Asignaciones	14,382,819.98	17,263,912.27
	SUMA	\$ 14,382,819.98	\$ 17,263,912.27

Otros Ingresos y Beneficios

EA 3 Trimestral. Los registros en otros Ingresos y Beneficios correspondientes al periodo del 01 de abril al 30 de junio del 2019 se detallan a continuación:

Concepto del ingreso	Del 01 de abril al 30 de junio 2019 (pesos)	Del 01 de abril al 30 de junio 2018 (pesos)
Intereses Bancarios	32.80	40,488.96
CEPROFIS por generación de nuevos empleos en Impuesto Sobre Nomina	12,910.00	0.00
Devolución de Primas	1,762.54	0.00
SUMA	\$ 14,705.34	\$ 40,488.96

EA 3 Acumulativa. Los registros en otros Ingresos y Beneficios correspondientes al periodo del 01 de enero al 30 de junio del 2019 se detallan a continuación:

Concepto del ingreso	Del 01 de enero al 30 de junio 2019 (pesos)	Del 01 de enero al 30 de junio 2018 (pesos)
Intereses Bancarios	61.29	41,481.27
CEPROFIS por generación de nuevos empleos en Impuesto Sobre Nomina	23,318.88	0.00
Devolución de Primas de seguro de vida	4,518.87	0.00
SUMA	\$ 27,899.04	\$ 41,481.27

Gastos y Otras Pérdidas:

EA 4 Trimestral. De acuerdo con lo establecido en el Manual de Contabilidad Gubernamental en sus Notas al Estado de Actividades, se presentan los gastos que en lo individual representan el 10% o más del total de los gastos.

Gastos de Funcionamiento periodo del 01 de abril al 30 de junio de 2019:

Cuenta	Explicación	Del 01 de abril al 30 de junio 2019 (pesos)	Porcentaje
Remuneraciones al personal de carácter permanente	Percepciones correspondientes al personal adscrito a esta Secretaría de carácter permanente	2,180,724.35	32.24%
Remuneraciones al personal de carácter transitorio	Honorarios correspondientes a asimilados e salarios	2,383,751.60	35.24%
SUMAS		\$ 4,564,475.95	57.48%

EA 4 Acumulativa. De acuerdo con lo establecido en el Manual de Contabilidad Gubernamental en sus Notas al Estado de Actividades, se presentan los gastos que en lo individual representan el 10% o más del total de los gastos.

Gastos de Funcionamiento periodo del 01 de enero al 30 de junio de 2019:

Cuenta	Explicación	Del 01 de enero al 30 de junio 2019 (pesos)	Porcentaje
Remuneraciones al personal de carácter permanente	Percepciones correspondientes al personal adscrito a esta Secretaría de carácter permanente	4,418,458.97	33.43%
Remuneraciones al personal de carácter transitorio	Honorarios correspondientes a asimilados e salarios	4,419,112.07	33.44%
SUMAS		\$ 8,837,571.04	66.87%

III) NOTAS AL ESTADO DE VARIACIÓN EN LA HACIENDA PÚBLICA

EVHP 1. En este trimestre no surgieron modificaciones al Patrimonio Contribuido.

CUENTA	NOMBRE DE LA CUENTA	MONTO	TIPO	NATURALEZA
311	Aportaciones	-	N/A	N/A
312	Donaciones al capital	-	N/A	N/A
313	Actualización de la hacienda pública (patrimonio)	-	N/A	N/A
SUMA		-	N/A	N/A

EVHP 2. En el trimestre no surgieron modificaciones relevantes que afecten al Patrimonio Generado.

CUENTA	NOMBRE DE LA CUENTA	MONTO	PROCEDECENCIA
321	Resultado del Ejercicio	928,678.91	Resultado del ejercicio
322	Resultado del Ejercicio Anterior	-6,013,275.2	N/A
323	Revaluaciones	-	N/A
3231	Revalúo de bienes inmuebles	-	N/A
3232	Revalúo de bienes muebles	-	N/A
3233	Revalúo de bienes intangibles	-	N/A
3239	Otros revalúos	-	N/A
324	Reservas	-	N/A
3241	Reservas de patrimonio	-	N/A
3242	Reservas territoriales	-	N/A
3243	Reservas por contingencias	-	N/A
325	Rectificaciones de resultados de ejercicios anteriores	9,203.44	Rectificaciones años anteriores 2018
3251	Cambios en políticas contables	-	N/A
3252	Cambios por errores contables	9,203.44	Rectificaciones años anteriores 2018
SUMA		-5,074,392.88	

IV) NOTAS AL ESTADO DE FLUJOS DE EFECTIVO

Efectivo y equivalentes

EFE 1. El análisis de los saldos inicial y final que figuran en la última parte del Estado de Flujo de Efectivo en la cuenta de efectivo y equivalentes es como sigue:

SECRETARÍA EJECUTIVA DEL SISTEMA ESTATAL ANTICORRUPCIÓN DEL ESTADO DE COAHUILA		
EFE 01 - Efectivo y Equivalentes		
Descripción	Ai 30 de junio de 2019	Ai 31 de marzo de 2019
Efectivo	0.00	10,000.00
Efectivo en Bancos - Tesorería	2,016,325.57	1,740,184.65
Efectivo en Bancos - Dependencias	0.00	0.00
Inversiones temporales (hasta 3 meses)	0.00	0.00
Fondos con afectación específica	0.00	0.00
Depósitos de fondos de terceros y otros	0.00	0.00
Total de Efectivo y Equivalentes	2,016,325.57	1,750,184.65

EFE 2. A continuación se detallan las adquisiciones de bienes muebles del periodo del 01 de abril al 30 de junio de 2019 reflejando las adquisiciones y pagos realizados, las cuales se ejercieron con recursos propios de esta Secretaría.

CUENTA	Nombre de la Cuenta	Adquisiciones	Pagos
124	Muebles		
1241	Mobiliario y equipo de administración	39,964.79	60,171.68
1242	Mobiliario y equipo educacional y recreativo	108,692.00	108,692.00
1243	Equipo e instrumental médico y de laboratorio	0.00	0.00
1244	Vehículos y equipo de transporte	0.00	581,000.00
1245	Equipo de defensa y seguridad	0.00	0.00
1246	Maquinaria, otros equipos y herramientas	0.00	0.00
1247	Colecciones, obras de arte y objetos valiosos	0.00	0.00
1248	Activos biológicos	0.00	0.00
SUMA		\$ 148,676.79	\$ 749,863.87

EFE 3. Conciliación de los Flujos de Efectivo Netos de las Actividades de Operación y la cuenta de Ahorro/Desahorro antes de Rubros Extraordinarios.

	Al 30 de junio de 2019	Al 30 de junio de 2018
Ahorro/Desahorro antes de rubros Extraordinarios	\$ 344,147.65	\$60,013,275.20
Movimientos de partidas (o rubros) que no afectan al efectivo	517,682.56	391,939.80
Depreciación	154,174.59	0.00
Amortización	0.00	0.00
Incrementos en las provisiones	0.00	0.00
Incremento en inversiones producido por revaluación	0.00	0.00
Ganancia/pérdida en venta de propiedad, planta y equipo	0.00	0.00
Incremento en cuentas por cobrar	0.00	0.00
Partidas extraordinarias	0.00	0.00

V) CONCILIACIÓN ENTRE LOS INGRESOS PRESUPUESTARIOS Y CONTABLES, ASÍ COMO ENTRE LOS EGRESOS PRESUPUESTARIOS Y LOS GASTOS CONTABLES

EA 5 Acumulada. La conciliación se presentará atendiendo a lo dispuesto por el Acuerdo por el que se emite el formato de conciliación entre los ingresos presupuestarios y contables, así como entre los egresos presupuestarios y los gastos contables.

SECRETARÍA EJECUTIVA DEL SISTEMA ESTATAL ANTICORRUPCIÓN DEL ESTADO DE COAHUILA		
Conciliación entre los Ingresos Presupuestarios y Contables		
Correspondiente del 01 de enero al 30 de junio de 2019		
(Cifras en pesos)		

1. Total de Ingresos Presupuestarios		14,410,719.02
---	--	----------------------

2. Más Ingresos Contables No Presupuestarios		0.00
---	--	-------------

2.1 Ingresos Financieros	0.00	
2.2 Incremento por Variación de Inventarios	0.00	
2.3 Disminución del Exceso de Estimaciones por Pérdida o Deterioro u Obsolescencia	0.00	
2.4 Disminución del Exceso de Provisiones	0.00	
2.5 Otros Ingresos y Beneficios Varios	0.00	
2.6 Otros Ingresos Contables No Presupuestarios	0.00	

3. Menos Ingresos Presupuestarios No Contables		0.00
---	--	-------------

3.1 Aprovechamientos Patrimoniales	0.00	
3.2 Ingresos Derivados de Financiamientos	0.00	
3.3 Otros Ingresos Presupuestarios No Contables	0.00	

4. Total de Ingresos Contables		14,410,719.02
---------------------------------------	--	----------------------

SECRETARÍA EJECUTIVA DEL SISTEMA ESTATAL ANTICORRUPCIÓN DEL ESTADO DE COAHUILA		
Conciliación entre los Egresos Presupuestarios y los Gastos Contables		
Correspondiente del 01 de enero al 30 de junio de 2019		
(Cifras en pesos)		

1. Total de Egresos Presupuestarios		14,237,389.78
--	--	----------------------

2. Menos Egresos Presupuestario No Contables		1,020,928.62
---	--	---------------------

2.1 Materias Primas y Materiales de Producción y Comercialización	0.00	
2.2 Materiales y Suministros	0.00	
2.3 Mobiliario y Equipo de Administración	278,838.78	
2.4 Mobiliario y Equipo Educativo y Recreativo	155,060.84	
2.5 Equipo e Instrumental Médico y de Laboratorio	0.00	
2.6 Vehículos y Equipo de Transporte	581,000.00	

2.7	Equipo de Defensa y Seguridad	0.00
2.8	Maquinaria, Otros Equipos y Herramientas	5,999.00
2.9	Activos Biológicos	0.00
2.10	Bienes Inmuebles	0.00
2.11	Activos Intangibles	0.00
2.12	Obra Pública en Bienes de Dominio Público	0.00
2.13	Obra Pública en Bienes Propios	
2.14	Acciones y Participaciones de Capital	0.00
2.15	Compra de Títulos y Valores	0.00
2.16	Concesión de Préstamos	
2.17	Inversiones en Fideicomisos, Mandatos y Otros Análogos	0.00
2.18	Provisiones para Contingencias y Otras Erogaciones Especiales	0.00
2.19	Amortización de la Deuda Pública	0.00
2.20	Adeudos de Ejercicios Fiscales Anteriores (ADEFAS)	0.00
2.21	Otros Egresos Presupuestales No Contables	0.00

3. Más Gastos Contables No Presupuestarios		264,568.95
3.1	Estimaciones, Depreciaciones, Deterioros, Obsolescencia y Amortizaciones	264,568.95
3.2	Provisiones	0.00
3.3	Disminución de Inventarios	0.00
3.4	Aumento por Insuficiencia de Estimaciones por Pérdida o Deterioro u Obsolescencia	0.00
3.5	Aumento por Insuficiencia de Provisiones	0.00
3.6	Otros Gastos	0.00
3.7	Otros Gastos Contables No Presupuestarios	0.00

4. Total de Gastos Contables

13,481,040.11

Bajo protesta de decir verdad declaramos que los Estados Financieros y sus notas, son razonablemente correctos y son responsabilidad del emisor.


C.P. LEYDY VERÓNICA ANTONIO HERNÁNDEZ
Subdirectora de Contabilidad


C.P. ROSALVA VIDUA MARTÍNEZ
Directora de Administración y Finanzas


MTR. JOSÉ MANUEL DEL MUNGRO
Acreditado Técnico

EA 5 Trimestral. La conciliación se presentará atendiendo a lo dispuesto por el Acuerdo por el que se emite el formato de conciliación entre los ingresos presupuestarios y contables, así como entre los egresos presupuestarios y los gastos contables.

SECRETARÍA EJECUTIVA DEL SISTEMA ESTATAL ANTICORRUPCIÓN DEL ESTADO DE COAHUILA		
Conciliación entre los Ingresos Presupuestarios y Contables		
Correspondiente del 01 de abril al 30 de junio de 2019		
(Cifras en pesos)		
1. Total de Ingresos Presupuestarios		7,108,305.33

2. Más Ingresos Contables No Presupuestarios		0.00
2.1 Ingresos Financieros	0.00	
2.2 Incremento por Variación de Inventarios	0.00	
2.3 Disminución del Exceso de Estimaciones por Pérdida o Deterioro u Obsolescencia	0.00	
2.4 Disminución del Exceso de Provisiones	0.00	
2.5 Otros Ingresos y Beneficios Varios	0.00	
2.6 Otros Ingresos Contables No Presupuestarios	0.00	

3. Menos Ingresos Presupuestarios No Contables		0.00
3.1 Aprovechamientos Patrimoniales	0.00	
3.2 Ingresos Derivados de Financiamiento	0.00	
3.3 Otros Ingresos Presupuestarios No Contables	0.00	

4. Total de Ingresos Contables		7,108,305.33
---------------------------------------	--	---------------------

SECRETARÍA EJECUTIVA DEL SISTEMA ESTATAL ANTICORRUPCIÓN DEL ESTADO DE COAHUILA		
Conciliación entre los Egresos Presupuestarios y los Gastos Contables		
Correspondiente del 01 de abril al 30 de junio de 2019		
(Cifras en pesos)		
1. Total de Egresos Presupuestarios		6,912,834.47

2. Menos Egresos Presupuestario No Contables		148,676.79
2.1 Materias Primas y Materiales de Producción y Comercialización	0.00	
2.2 Materiales y Suministros	0.00	
2.3 Mobiliario y Equipo de Administración	39,954.79	
2.4 Mobiliario y Equipo Educativo y Recreativo	108,692.00	
2.5 Equipo e Instrumental Médico y de Laboratorio	0.00	
2.6 Vehículos y Equipo de Transporte	0.00	
2.7 Equipo de Defensa y Seguridad	0.00	
2.8 Maquinaria, Otros Equipos y Herramientas	0.00	

2.9	Activos Biológicos	0.00
2.10	Bienes inmuebles	0.00
2.11	Activos Intangibles	0.00
2.12	Obra Pública en Bienes de Dominio Público	0.00
2.13	Obra Pública en Bienes Propios	
2.14	Acciones y Participaciones de Capital	0.00
2.15	Compra de Títulos y Valores	0.00
2.16	Concesión de Préstamos	
2.17	Inversiones en Fideicomisos, Mandatos y Otros Análogos	0.00
2.18	Provisiones para Contingencias y Otras Erogaciones Especiales	0.00
2.19	Amortización de la Deuda Pública	0.00
2.20	Adeudos de Ejercicios Fiscales Anteriores (ADEFAS)	0.00
2.21	Otros Egresos Presupuestales No Contables	0.00

3. Más Gastos Contables No Presupuestarios		154,174.59
3.1	Estimaciones, Depreciaciones, Deterioros, Obsolescencia y Amortizaciones	154,174.59
3.2	Provisiones	0.00
3.3	Disminución de inventarios	0.00
3.4	Aumento por insuficiencia de Estimaciones por Pérdida o Deterioro u Obsolescencia	0.00
3.5	Aumento por insuficiencia de Provisiones	0.00
3.6	Otros Gastos	0.00
3.7	Otros Gastos Contables No Presupuestarios	0.00


4. Total de Gastos Contables


6,916,332.27

Bajo protesta de decir verdad declaramos que los Estados Financieros y sus notas, son razonablemente correctos y son responsabilidad del emisor.


CP. LEYDI VERONICA ANTONIO HERNANDEZ
Subdirectora de Contabilidad


CP. ROSALBA MEDINA MARTINEZ
Directora de Administración y Finanzas


MRTO. JOSE MANUEL DEL NAVARRO
Secretario Técnico

The background of the page is composed of several overlapping geometric shapes. At the top, there is a dark brown triangle on the left and a green and white striped triangle on the right. Below these, a large white trapezoidal shape is centered. At the bottom, there is a green triangle on the left, a brown triangle in the middle, and a green and white striped triangle on the right. The bottom edge of the page is a solid green band.

NOTAS DE MEMORIA A LOS ESTADOS
FINANCIEROS DE 01 DE ENERO AL 30 DE
JUNIO DE 2019 (2 NOTAS)

b) NOTAS DE MEMORIA (CUENTAS DE ORDEN)

Las cuentas de orden se utilizan para registrar movimientos de valores que no afecten o modifiquen el balance del ente contable, sin embargo, su incorporación en libros es necesaria con fines de recordatorio contable, de control y en general sobre los aspectos administrativos, o bien, para consignar sus derechos o responsabilidades contingentes que puedan, o no, presentarse en el futuro.

Las cuentas que se manejan para efectos de estas Notas son las siguientes:

SECRETARÍA EJECUTIVA DEL SISTEMA ESTATAL ANTICORRUPCIÓN DEL ESTADO DE COAHUILA				
Del 01 de enero al 30 de junio de 2019				
CUENTAS DE ORDEN CONTABLES				
CUENTA	SALDO INICIAL	CARGOS	ABONOS	SALDO FINAL
7 CUENTAS DE ORDEN CONTABLES	0.00	290,000.00	290,000.00	0.00
7.1 VALORES	0.00	0.00	0.00	0.00
7.1.1 Valores en Custodia	0.00	0.00	0.00	0.00
7.1.2 Custodia de Valores	0.00	0.00	0.00	0.00
7.1.3 Instrumentos de Crédito Prestados a Formadores de Mercado	0.00	0.00	0.00	0.00
7.1.4 Préstamo de Instrumentos de Crédito a Formadores de Mercado y su Garantía	0.00	0.00	0.00	0.00
7.1.5 Instrumentos de Crédito Recibidos en Garantía de los Formadores de Mercado	0.00	0.00	0.00	0.00
7.1.6 Garantía de Créditos Recibidos de los Formadores de Mercado	0.00	0.00	0.00	0.00
7.2 EMISION DE OBLIGACIONES	0.00	0.00	0.00	0.00
7.2.1 Autorización para la Emisión de Bonos, Títulos y Valores de la Deuda Pública Interna	0.00	0.00	0.00	0.00
7.2.2 Autorización para la Emisión de Bonos, Títulos y Valores de la Deuda Pública Externa	0.00	0.00	0.00	0.00
7.2.3 Emisiones Autorizadas de la Deuda Pública Interna y Externa	0.00	0.00	0.00	0.00
7.2.4 Suscripción de Contratos de Préstamos y Otras Obligaciones de la Deuda Pública Interna	0.00	0.00	0.00	0.00
7.2.5 Suscripción de Contratos de Préstamos y Otras Obligaciones de la Deuda Pública Externa	0.00	0.00	0.00	0.00
7.2.6 Contratos de Préstamos y Otras Obligaciones de la Deuda Pública Interna y Externa	0.00	0.00	0.00	0.00
7.3 AVALS Y GARANTÍAS	0.00	0.00	0.00	0.00
7.3.1 Avals Autorizados	0.00	0.00	0.00	0.00
7.3.2 Avals Firmados	0.00	0.00	0.00	0.00
7.3.3 Fianzas y Garantías Recibidas por Deudas a Cobrar	0.00	0.00	0.00	0.00
7.3.4 Fianzas y Garantías Recibidas	0.00	0.00	0.00	0.00
7.3.5 Fianzas Otorgadas para Respaldo Obligaciones no Fiscales del Gobierno	0.00	0.00	0.00	0.00
7.3.6 Fianzas Otorgadas del Gobierno para Respaldo Obligaciones no Fiscales	0.00	0.00	0.00	0.00

7.4 JUICIOS	0.00	0.00	0.00	0.00
7.4.1 Demandas Judiciales en Proceso de Resolución	0.00	0.00	0.00	0.00
7.4.2 Resolución de Demandas en Proceso Judicial	0.00	0.00	0.00	0.00
7.5 INVERSIÓN MEDIANTE PROYECTOS PARA PRESTACION DE SERVICIOS (PPS) Y SIMILARES	0.00	0.00	0.00	0.00
7.5.1 Contratos para Inversión Mediante Proyectos para Prestación de Servicios (PPS) y Similares	0.00	0.00	0.00	0.00
7.5.2 Inversión Pública Contratada Mediante Proyectos para Prestación de Servicios (PPS) y Similares	0.00	0.00	0.00	0.00
7.6 BIENES EN CONCESIONADOS O EN COMODATO	0.00	290,000.00	290,000.00	0.00
7.6.1 Bienes Bajo Contrato en Concesión	0.00	0.00	0.00	0.00
7.6.2 Contrato de Concesión por Bienes	0.00	0.00	0.00	0.00
7.6.3 Bienes Bajo Contrato en Comodato	0.00	290,000.00	0.00	290,000.00
7.6.4 Contrato de Comodato por Bienes	0.00	0.00	290,000.00	-290,000.00

En este trimestre se realizaron registros en cuentas de orden contables, correspondiente al contrato en comodato de Vehículo Chevrolet Malibu modelo 2012 con vigencia de tres meses a partir del 12 de junio de 2019.

SECRETARÍA EJECUTIVA DEL SISTEMA ESTATAL ANTICORRUPCIÓN DEL ESTADO DE COAHUILA				
Del 01 de enero al 30 de junio de 2019				
CUENTAS DE ORDEN PRESUPUESTALES				
CUENTA	SALDO INICIAL	CARGOS	ABONOS	SALDO FINAL
8 CUENTAS DE ORDEN PRESUPUESTARIAS	0.00	164,040,445.12	164,040,445.12	0.00
8.1 LEY DE INGRESOS	0.00	67,419,357.08	67,419,357.08	0.00
8.1.1 Ley de Ingresos Estimada	0.00	28,374,400.00	0.00	28,374,400.00
8.1.2 Ley de Ingresos por Ejecutar	0.00	14,410,719.02	28,597,919.04	14,187,200.02
8.1.3 Modificaciones a la Ley de Ingresos Estimada	0.00	223,519.04	0.00	223,519.04
8.1.4 Ley de Ingresos Devengada	0.00	14,410,719.02	14,410,719.02	0.00
8.1.5 Ley de Ingresos Recaudada	0.00	0.00	14,410,719.02	14,410,719.02
8.2 PRESUPUESTO DE EGRESOS	0.00	106,621,088.04	106,621,088.04	0.00
8.2.1 Presupuesto de Egresos Aprobado	0.00	0.00	28,374,400.00	28,374,400.00
8.2.2 Presupuesto de Egresos por Ejercer	0.00	34,717,829.87	31,068,736.50	3,661,093.37
8.2.3 Modificaciones al Presupuesto de Egresos Aprobado	0.00	6,119,910.83	6,343,429.87	-223,519.04
8.2.4 Presupuesto de Egresos Comprometido	0.00	24,936,825.67	14,237,398.78	10,698,426.89
8.2.5 Presupuesto de Egresos Devengado	0.00	14,237,398.78	13,352,410.95	884,988.83
8.2.6 Presupuesto de Egresos Ejercido	0.00	13,352,410.95	13,256,710.94	95,700.01
8.2.7 Presupuesto de Egresos Pagado	0.00	13,256,710.94	0.00	0.00

Las cuentas presupuestarias de ingresos y egresos que se derivan de la Ley de Ingresos y el Presupuesto de Egresos representan lo siguiente:

LEY DE INGRESOS

Tiene por finalidad registrar, a partir de la Ley y a través de los rubros que la componen las operaciones de ingresos del período.

Ley de Ingresos Estimada

Representa el importe que se aprueba anualmente en la Ley de Ingresos, e incluyen los impuestos, cuotas y aportaciones de seguridad social, contribuciones de mejoras, derechos, productos, aprovechamientos, ingresos por venta de bienes y prestación de servicios, participaciones, aportaciones, convenios, incentivos derivados de la colaboración fiscal, fondos distintos de aportaciones, transferencias, asignaciones, subsidios y subvenciones, pensiones y jubilaciones, ingresos derivados de financiamientos, y otros ingresos.

Ley de Ingresos por Ejecutar

Representa los ingresos estimados incluyendo las modificaciones por ampliaciones y reducciones autorizadas, así como, los ingresos devengados.

Modificaciones a la Ley de Ingresos Estimada

Representa el importe de los incrementos y decrementos a la Ley de Ingresos Estimada, derivado de las ampliaciones y reducciones autorizadas.

Ley de Ingresos Devengada

Representa los derechos de cobro de los impuestos, cuotas y aportaciones de seguridad social, contribuciones de mejoras, derechos, productos, aprovechamientos, ingresos por venta de bienes y prestación de servicios, participaciones, aportaciones, convenios, incentivos derivados de la colaboración fiscal, fondos distintos de aportaciones, transferencias, asignaciones, subsidios y subvenciones, pensiones y jubilaciones, ingresos derivados de financiamientos, y otros ingresos. En el caso de resoluciones en firme (definitivas) y pago en parcialidades se deberán reconocer y registrar cuando ocurre

la notificación de la resolución y/o en la firma del convenio de pago en parcialidades, respectivamente. Su saldo representa la Ley de Ingresos Devengada pendiente de recaudar.

Ley de Ingresos Recaudada

Representa el cobro en efectivo o por cualquier otro medio de pago de los impuestos, cuotas y aportaciones de seguridad social, contribuciones de mejoras, derechos, productos, aprovechamientos, ingresos por venta de bienes y prestación de servicios, participaciones, aportaciones, convenios, incentivos derivados de la colaboración fiscal, fondos distintos de aportaciones, transferencias, asignaciones, subsidios y subvenciones, pensiones y jubilaciones, ingresos derivados de financiamientos, y otros ingresos.

PRESUPUESTO DE EGRESOS

Tiene por finalidad registrar, a partir del Presupuesto de Egresos del periodo y mediante los rubros que lo componen, las operaciones presupuestarias del periodo.

Presupuesto de Egresos Aprobado

Representa el importe de las asignaciones presupuestarias que se autorizan mediante el Presupuesto de Egresos.

Presupuesto de Egresos por Ejercer

Representa el Presupuesto de Egresos autorizado para gastar con las adecuaciones presupuestarias realizadas menos el presupuesto comprometido. Su saldo representa el Presupuesto de Egresos por Comprometer.

Modificaciones al Presupuesto de Egresos Aprobado

Representa el importe de los incrementos y decrementos al Presupuesto de Egresos Aprobado, derivado de las ampliaciones y reducciones autorizadas.

Presupuesto de Egresos Comprometido

Representa el monto de las aprobaciones por autoridad competente de actos administrativos, u otros instrumentos jurídicos que formalizan una relación jurídica con

terceros para la adquisición de bienes y servicios o ejecución de obras. En el caso de las obras a ejecutarse o de bienes y servicios a recibirse durante varios ejercicios, el compromiso refleja la parte que se ejecutará o recibirá, durante cada ejercicio. Su saldo representa el Presupuesto de Egresos Comprometido pendiente de devengar.

Presupuesto de Egresos Devengado

Representa el monto de los reconocimientos de las obligaciones de pago a favor de terceros por la recepción de conformidad de bienes, servicios y obras oportunamente contratados; así como de las obligaciones que derivan de tratados, leyes, decretos, resoluciones y sentencias definitivas. Su saldo representa el Presupuesto de Egresos Devengado pendiente de ejercer.

Presupuesto de Egresos Ejercido

Representa el monto de la emisión de las cuentas por liquidar certificadas o documentos equivalentes debidamente aprobados por la autoridad competente. Su saldo representa el Presupuesto de Egresos Ejercido pendiente de pagar.

Presupuesto de Egresos Pagado

Representa la cancelación total o parcial de las obligaciones de pago, que se concreta mediante el desembolso de efectivo o por cualquier otro medio de pago.

The background of the page is composed of several overlapping geometric shapes. At the top, there is a dark brown triangle on the left and a large area with diagonal green and white stripes on the right. Below these, a white trapezoidal shape points downwards. At the bottom, there is a dark green area on the left, a tan trapezoid, a dark grey triangle, a yellow triangle, and a green area with diagonal green and white stripes on the right.

NOTAS DE GESTIÓN ADMINISTRATIVA A LOS
ESTADOS FINANCIEROS (16 NOTAS)

c) NOTAS DE GESTIÓN ADMINISTRATIVA

1. Introducción

Los Estados Financieros de los entes públicos, proveen de información financiera a los principales usuarios de la misma, al Congreso y a los ciudadanos.

El objetivo del presente documento es la revelación del contexto y de los aspectos económicos-financieros más relevantes que influyeron en las decisiones del período, y que deberán ser considerados en la elaboración de los estados financieros para la mayor comprensión de los mismos y sus particularidades.

De esta manera, se informa y explica la respuesta del gobierno a las condiciones relacionadas con la información financiera de cada período de gestión; además, de exponer aquellas políticas que podrían afectar la toma de decisiones en períodos posteriores.

De acuerdo con lo establecido en los artículos 46, 47, 49 y 52 de la Ley General de Contabilidad Gubernamental (LGCG), los entes públicos deberán emitir en forma periódica estados financieros; así mismo, cuando algún rubro así lo requiera se deberá acompañar de notas a los estados financieros, con la finalidad de revelar y proporcionar información adicional y suficiente que amplíe y dé significado a los datos contenidos en los estados financieros, los cuales serán la base para la emisión de Informes Periódicos y para la formulación de la Cuenta Pública Anual.

Aunado a lo anterior, se señala que los entes públicos deberán elaborar dichos estados de conformidad con las disposiciones normativas y técnicas que emanen de la Ley General de Contabilidad Gubernamental, o bien, aquellas que emita el Consejo Nacional de Armonización Contable (CONAC).

Bajo este contexto, y con fundamento en los artículos 6, 7 y 9, fracción I de la Ley General de Contabilidad Gubernamental, el CONAC, en su calidad de órgano coordinador para la armonización de la contabilidad gubernamental, con fecha 22 de noviembre de 2010 publicó en el Diario Oficial de la Federación (DOF) el "Acuerdo por el que se emite el Manual de Contabilidad Gubernamental", estableciendo en el capítulo VII del propio manual las "Normas y metodología para la emisión de información financiera y estructura de los estados financieros básicos y características de sus notas", que deberán adoptar e implementar los entes públicos para la emisión de Informes Periódicos y la Cuenta Pública Anual, incluidos los Poderes Legislativo y Judicial.

Asimismo, derivado del proceso de implementación y del análisis a la normativa emitida, el CONAC, con fecha 30 de diciembre de 2013 publicó en el DOF el "Acuerdo que reforma los capítulos III y VII del Manual de Contabilidad Gubernamental", realizando diversas modificaciones, adiciones y mejoras a los estados financieros básicos que se presentan en el Manual de Contabilidad Gubernamental.

Adicionalmente, en la misma fecha, publicó en el DOF el "Acuerdo por el que se armoniza la estructura de las cuentas públicas", con el objeto de armonizar la estructura de la Cuenta Pública que presenta el Gobierno Federal, el Gobierno Estatal o del Distrito Federal y el Gobierno Municipal.

Al respecto, cabe destacar que derivado de los Acuerdos antes señalados, el formato de los estados financieros e información contable, establecidos en el capítulo VII del Manual de Contabilidad Gubernamental se modifica, así mismo, se adiciona el apartado i) "Estado de Cambios en la Situación Financiera", para su debida armonización con respecto a la información contable a que se hace referencia en el artículo 46, fracción I de la Ley General de Contabilidad, así mismo con la información referente a la Cuenta Pública señalada en el artículo 53 fracción I de la Ley General de Contabilidad Gubernamental, para quedar como sigue:

- a) Estado de Situación Financiera;
- b) Estado de Actividades;
- c) Estado de Variación en la Hacienda Pública;
- d) Estado de Flujos de Efectivo;
- e) Estado Analítico del Activo;
- f) Estado Analítico de la Deuda y Otros Pasivos;
- g) Informe sobre Pasivos Contingentes y;
- h) Notas a los Estados Financieros;
- i) Estado de Cambios en la Situación Financiera.

En lo concerniente a las Notas a los Estados Financieros señaladas en el inciso h) antes referido, las características y tipos de notas que deberán acompañar a los estados financieros son las que se describen a continuación:

- Notas de desglose;
- Notas de memoria (cuentas de orden); y
- Notas de gestión administrativa.

En razón de lo anteriormente expuesto, para el debido cumplimiento a los preceptos normativos antes señalados, se emiten los estados financieros citados, así como las respectivas notas que los acompañan, elaborados conforme al formato, estructura y requerimientos técnicos establecidos por el CONAC, donde se muestra la situación financiera y el resultado de la gestión financiera y presupuestaria al 30 de junio de 2019, de la Secretaría Ejecutiva del Sistema Estatal Anticorrupción.

2. Panorama Económico y Financiero

Se informará sobre las principales condiciones económico-financieras bajo las cuales el ente público estuvo operando; y las cuales influyeron en la toma de decisiones de la administración; tanto a nivel local como federal.

Las principales condiciones económicas-financieras bajo las que operó la Secretaría Ejecutiva del Sistema Estatal Anticorrupción, durante el primer trimestre del año 2019, versan sobre las asignaciones presupuestarias recibidas por el Gobierno del Estado por conducto del Presupuesto de Egresos del Ejercicio Fiscal 2019, para el cual se cuenta con una asignación anual aprobada para el ente público por un total de 28,374,400.00.

Autorización e Historia

Se informará sobre:

- a) Fecha de creación del ente: La Ley del Sistema Anticorrupción del Estado de Coahuila de Zaragoza se publicó en el Periódico Oficial el pasado 14 de julio de 2017 y entró en vigor el día siguiente de su publicación.
- b) Principales cambios en su estructura: Su estructura se menciona en el siguiente numeral.

3. Organización y Objeto Social

Se informará sobre:

- a) Objeto social.

La Secretaría Ejecutiva del Sistema Estatal Anticorrupción tiene por objeto fungir como órgano de apoyo técnico del Comité Coordinador del Sistema Estatal, a efecto de proveerle la asistencia técnica, así como los insumos necesarios para el desempeño de sus atribuciones.

- b) Principal actividad.

La Secretaría Ejecutiva del Sistema Estatal Anticorrupción es el organismo que funge como órgano de apoyo técnico del Comité Coordinador del Sistema Estatal Anticorrupción.

- c) Ejercicio fiscal.

Estas notas corresponden al segundo informe de avance de gestión financiera y comprende el periodo del 01 de abril al 30 de junio de 2019.

d) Régimen jurídico.

La Secretaría Ejecutiva del Sistema Estatal Anticorrupción con base en lo establecido en la Ley del Sistema Anticorrupción del Estado de Coahuila de Zaragoza, es un organismo descentralizado, no sectorizado, con personalidad jurídica y patrimonio propio, con autonomía técnica y de gestión, mismo que tendrá su sede en la Ciudad de Saltillo, Coahuila. Contará con una estructura operativa para la realización de sus atribuciones, objetivos y fines.

e) Consideraciones fiscales del ente: revelar el tipo de contribuciones que esté obligado a pagar o retener.

La Secretaría Ejecutiva del Sistema Estatal Anticorrupción tiene la obligación de retener y enterar los siguientes impuestos:

ISR por Sueldos y Salarios
ISR por Asimilados a Salarios
ISR por Servicios Profesionales
ISR por arrendamiento de Inmuebles
ISN (Impuesto sobre nómina)

f) Estructura organizacional básica.

Con base en lo establecido en la Ley del Sistema Anticorrupción del Estado de Coahuila de Zaragoza, la Secretaría Ejecutiva del Sistema Estatal es un organismo descentralizado, no sectorizado, con personalidad jurídica y patrimonio propio, con autonomía técnica y de gestión, mismo que tendrá su sede en la Ciudad de Saltillo, Coahuila. Contará con una estructura operativa para la realización de sus atribuciones, objetivos y fines.

Contará con un órgano interno de control, cuyo titular será designado en términos de la Ley Orgánica de la Administración Pública del Estado de Coahuila de Zaragoza, y contará con la estructura que dispongan las disposiciones jurídicas aplicables.

La estructura básica actual es la siguiente:

- Secretaría Técnica
- Dirección de Asuntos Jurídicos y Transparencia
- Dirección de Diagnóstico y Políticas Públicas
- Dirección de Vinculación Interinstitucional
- Dirección de Administración y Finanzas
- Titular de la Unidad de Sistemas de Información
- Titular del Órgano Interno de Control
- Titular de la Unidad de Comunicación Social

- g) Fideicomisos, mandatos y análogos de los cuales es fideicomitente o fideicomisario.

Esta Secretaría no maneja fideicomisos, mandatos y cualquier análogo.

5. Bases de Preparación de los Estados Financieros

a) Normatividad y disposiciones legales aplicables

La elaboración y presentación de los Estados Financieros y sus notas atienden a los requerimientos necesarios dentro del marco conceptual del Consejo Nacional de Armonización Contable (CONAC), las disposiciones establecidas en la Ley de Disciplina Financiera de las Entidades Federativas y los Municipios y demás leyes aplicables.

b) Normatividad aplicada

La Secretaría se apega a las disposiciones establecidas en la Ley General de Contabilidad Gubernamental, en los acuerdos del Consejo Estatal de Armonización Contable, así como la normatividad vigente aplicada para el reconocimiento, valuación y revelación de los diferentes rubros de la información financiera, y las bases de medición utilizadas para la elaboración de los Estados Financieros fue con base en el costo histórico.

c) Postulados básicos

Los postulados sustentan de manera técnica el registro de las operaciones, la elaboración y presentación de estados financieros; basados en su razonamiento, eficiencia demostrada, respaldo en legislación especializada y aplicación de la Ley General de Contabilidad Gubernamental, con la finalidad de uniformar los métodos, procedimientos y prácticas contables.

A continuación, se enlistan los postulados Básicos de Contabilidad Gubernamental aplicados por esta Secretaría:

1. Sustancia Económica
2. Entes Públicos
3. Existencia permanente
4. Revelación Suficiente
5. Importancia Relativa
6. Registro e integración presupuestaria
7. Consolidación de la información financiera
8. Devengo Contable
9. Valuación
10. Dualidad Económica
11. Consistencia

d) Normatividad Supletoria

Esta Secretaría no emplea el uso de normatividad supletoria y desde el inicio de operaciones se aplicó la Ley General de Contabilidad Gubernamental.

e) La base del devengado

Desde la asignación de presupuesto en el año 2018 en esta Secretaría se implementó el "Sistema Automatizado de Administración y Contabilidad Gubernamental", que cumple con las características de diseño y operación emitidas por la LGCG (Ley General de Contabilidad Gubernamental) correspondiente, cumpliendo así con la base del devengado y sus diferentes momentos contables.

6. Políticas de Contabilidad Significativas

Se informará sobre:

a) Actualización del Valor del Activo, Pasivo y Patrimonio

La depreciación de los bienes muebles se realizan basados en las reglas específicas del registro y valoración del patrimonio, así como en la guía de vida útil estimada y porcentajes de depreciación emitidos por el Consejo Nacional de Armonización Contable.

En esta Secretaría no se han actualizado los valores de la situación financiera debido a que en México no se cuenta con una económica inflacionaria que requiera la reexpresión de los estados financieros.

b) Operaciones en el Extranjero

Esta nota no le aplica al ente público, ya que no realiza operaciones en el extranjero.

c) Método de valuación de la inversión en acciones de Compañías subsidiarias no consolidadas y asociadas.

Esta nota no le aplica al ente público, ya que no cuenta con inversión en acciones de Compañías subsidiarias no consolidadas y asociadas.

d) Sistema y método de valuación de inventarios y costo de lo vendido.

Esta nota no le aplica al ente público, ya que no cuenta con inventarios por lo que aplica método de valuación.

e) Beneficios a empleados

A la fecha del cierre del segundo trimestre del ejercicio 2019, se cuenta con una valuación actuarial de acuerdo con lo establecido en la norma de información financiera D3 Beneficios a empleados, los resultados se muestran a continuación:

3. PROYECTOS EJECUTADOS DE FIDUCIARIOS

a) Resumen de Resultados de acuerdo con la NIFC3

	Resultados Evaluados			Valoración Iniciado
	Partes	Transición	Total	Total
Reserva Neto Proyectado 2017	0	0	0	0
Obligación Transición 2017	+ 2,365	9,298	11,663	342,133
Otros Resultados Integrales (ORI) 2017	+ 0	0	0	0
Reserva General 2017	+ 2,365	9,298	11,663	342,134
Reserva Distribuida 2018	- 0	0	0	0
Costo Neto de Planes 2018	+ 1,752	739	1,690	6,090
Amortización de Obligación Transición	- 0	0	0	0
Amortización de PFI (PFI) acumulada a 30/06	- 0	0	0	0
Reserva Neto Proyectado 2019	1,612	739	1,690	6,180
Obligación Transición 2019	+ 2,365	9,298	11,645	342,134
Otros Resultados Integrales (ORI) 2019	+ 0	0	0	0
Reserva Final 2018	+ 3,667	10,037	13,506	398,714
Obligaciones por Beneficios Definidos	3,667	10,037	13,635	398,714
Pagos Recibidos 2018	0	1,031	1,031	71,070
Amortización de Obligación Transición	- 0	0	0	0
Amortización de PFI (PFI) acumulada a 30/06	- 0	0	0	0
Costo Neto Proyectado esperado 2019	+ 12,017	14,029	27,046	98,000
Reserva Esperada 2019	+ 16,024	25,066	41,090	327,434

b) Duración de las obligaciones evaluadas

Duración Estimada	+ 10/11 años
Suplemento de administración	+ 20/29 años
Tasa de descuento	- 9.9%

Con sustento en lo establecido en las Reglas Específicas del Registro y Valoración del Patrimonio y debido a que el CONAC no ha emitido las normas contables y de emisión de información respecto del reconocimiento de un pasivo o una estimación por beneficios a los empleados, el ente público no ha realizado el registro contable correspondiente del cálculo de la reserva actuarial de los Beneficios a los Empleados, en virtud de que se deberá analizar, revisar, evaluar y determinar el alcance del impacto en la información financiera, para lo cual durante el ejercicio 2019, se realizará una consulta al Secretario Técnico del CONAC.

f) Provisiones

Esta Secretaría realiza provisiones a corto plazo por conceptos de prima vacacional y aguinaldo para los trabajadores de manera mensual, con el fin de registrar el cálculo realmente devengado por Servicios Personales y su monto es variable.

g) Reservas

Esta nota no le aplica al ente público, ya que a la fecha no se ha creado alguna reserva.

h) Cambios en políticas contables y corrección de errores

Esta nota no le aplica al ente público, ya que en este segundo trimestre no se realizaron cambios en políticas contables y corrección de errores.

i) Reclasificaciones:

La entidad para el segundo trimestre realizó validaciones de los registros contables en pólizas generadas y en su caso se realiza las reclasificaciones necesarias, con la finalidad de vigilar el adecuado registro contable. Dichas reclasificaciones se realizan de acuerdo con la normatividad emitida por el CONAC.

j) Depuración y cancelación de saldos.

Esta nota no le aplica al ente público, ya que a la fecha no ha realizado depuración y cancelación de saldos.

7. Posición en Moneda Extranjera y Protección por Riesgo Cambiario

Esta nota no le aplica al ente público, ya que no cuenta con registros en moneda extranjera.

8. Reporte Analítico del Activo

a) Vida útil y porcentajes de depreciación

La vida útil y porcentajes de depreciación utilizados en los diferentes tipos de activos se calcula basados en las reglas específicas del registro y valoración del patrimonio, así como la guía de vida útil estimada y porcentajes de depreciación emitidos por el Consejo Nacional de Amortización Contable. El método utilizado en la depreciación corresponde al de línea recta considerando meses completos a partir de la fecha de adquisición.

b) Cambios en el porcentaje de depreciación

Esta nota no le aplica al ente público, ya que no aplica cambios en el porcentaje de depreciación o valor residual de los activos.

c) Importe de Gastos capitalizados en el ejercicio, financieros o de investigación y desarrollo.

Esta nota no le aplica al ente público.

d) Riesgo por tipo de cambio o tipo de interés de las inversiones financieras.

Las inversiones financieras corresponden a inversiones bancarias que no conllevan riesgo, las cuales otorgan rendimientos bancarios.

e) Valor activado en el ejercicio de los bienes construidos por la entidad.

Esta nota no le aplica al ente público debido a no se cuenta con bienes construidos por la entidad.

f) Otras circunstancias de carácter significativo

En esta Secretaría no existen operaciones de carácter significativo que afecten el activo, tales como bienes en garantía, señalados en embargos, litigios, títulos de inversiones entregados en garantías, baja significativa del valor de inversiones financieras, etc.

g) Desmantelamiento de activo, procedimiento, implicaciones, efectos contables

Esta nota no le aplica al ente público ya que no existen registros por Desmantelamiento de Activos, procedimientos, implicaciones, efectos contables.

h) Administración de activos

Esta Secretaría realiza el control de bienes muebles, con el objetivo de llevar un registro adecuado y actual de los mismos. Actualmente se está en proceso de implementación del sistema de control interno, con el cual se va a preservar la garantía razonable de que los activos se utilicen de una manera efectiva y eficiente.

9. Fideicomisos, Mandatos y Análogos

Esta nota no le aplica al ente público debido a que no cuenta con Fideicomisos, mandatos o análogos.

10. Reporte de la Recaudación

a) El ente público recibe ingresos por concepto de asignaciones presupuestarias estatales clasificadas en la cuenta 4.2.2.1 Transferencias Internas y Asignaciones del Sector Público, asociada al clasificador por rubro de ingresos 91 Transferencias Internas y Asignaciones al Sector Público, de las cuales por el periodo acumulado al segundo trimestre 2019 se devengaron y recaudaron \$14,382,819.98.

Así mismo, en lo correspondiente a los ingresos registrados en la cuenta 4.3.1.1 Intereses ganados de títulos, valores y demás instrumentos financieros y en la cuenta 4.3.9.9 otros ingresos y beneficios varios, por el periodo acumulado al segundo trimestre se devengaron y recaudaron \$ 61,29 y \$ 27,837.75 respectivamente.

b) La proyección de la recaudación de ingresos presupuestarios se realiza de forma anualizada, ateniendo el principio de anualidad del Presupuesto de Egresos del Gobierno del Estado de Coahuila de Zaragoza y la proyección para el ejercicio 2019 es por un total de 28,374,400.00.

11. Información sobre la Deuda y el Reporte Analítico de la Deuda

Esta nota no le aplica al ente público ya que no cuenta con registros en las cuentas de Deuda.

12. Calificaciones otorgadas

Esta nota no le aplica al ente público ya que no cuenta con registros en las cuentas aplicables.

13. Proceso de Mejora

a) Principales Políticas de control interno.

Actualmente está en proceso de implementación el sistema de control interno, con base en lo establecido en el Marco Integrado de Control Interno emitido por el Sistema Nacional de Fiscalización.

b) Medidas de desempeño financiero, metas y alcance.

Actualmente está en proceso de implementación de razones financieras para que faciliten la lectura de los estados financieros.

14. Información por Segmentos

Esta nota no le aplica al ente público ya que la información financiera del ente público no requiere ser revelada por segmentos.

15. Eventos Posteriores al Cierre

Esta nota no le aplica al ente público ya que no existen eventos posteriores al cierre que informar.

16. Partes Relacionadas

Esta nota no le aplica al ente público ya que no existen partes relacionadas que pudieran ejercer influencia significativa sobre la toma de decisiones financieras y operativas.

Bajo protesta de decir verdad declaramos que los Estados Financieros y sus notas, son razonablemente correctos y son responsabilidad del emisor.



C.P. LEYDY VERÓNICA ANTONIO HERNÁNDEZ
Subdirector de Contabilidad



C.P. ROSALIO MEDINA MARTÍNEZ
Director de Administración y Finanzas



M.C.B.D. JOSÉ MANUEL GIL NAVARRO
Secretario Técnico



BALANZA DE COMPROBACIÓN DETALLADA
AL CUARTO NIVEL, DEL SEGUNDO
TRIMESTRE 2019

SECRETARÍA EJECUTIVA DEL SISTEMA FINANCIERO AUTOGESTIVO DEL ESTADO DE CAMPECHE

Sistema de Cuentas
Del 01 de abril al 30 de junio de 2019

CÓDIGO	DESCRIPCIÓN	SALDO INICIAL	CAMBIO	RESERVA	SALDO FINAL
1.4	BIENES MUEBLES	3,186,488.55	148,075.71	0.00	3,334,564.26
1.24.1	MOBILIARIO Y EQUIPO DE ADMINISTRACIÓN	1,760,343.94	20,982.70	0.00	1,781,326.64
1.24.2	EQUIPO E INSTRUMENTOS EDUCACIONAL Y RECREATIVOS	54,212.00	108,000.00	0.00	162,212.00
1.24.3	EQUIPO E INSTRUMENTOS MÉDICOS Y DE LABORATORIO	0.00	0.00	0.00	0.00
1.24.4	VEHÍCULOS Y EQUIPO DE TRANSPORTE	84,300.00	0.00	0.00	84,300.00
1.24.5	EQUIPO DE DEFENSA Y SEGURIDAD	0.00	0.00	0.00	0.00
1.24.6	MAQUINARIA, OTRAS MAQUINAS Y HERRAMIENTAS	322,240.00	0.00	0.00	322,240.00
1.24.7	COLECCIONES, OBRAS DE ARTES Y OBJETOS VALIOSOS	0.00	0.00	0.00	0.00
1.24.8	ACTIVOS BIENES MUEBLES	0.00	0.00	0.00	0.00
1.4.1	SOFTWARE	0.00	0.00	0.00	0.00
1.4.2	MATERIAS, MATERIAS Y DERECHOS	0.00	0.00	0.00	0.00
1.4.3	CONCESSIONES Y TRANSACCIONES	0.00	0.00	0.00	0.00
1.4.4	ACTIVOS	0.00	0.00	0.00	0.00
1.4.5	OTROS ACTIVOS BIENES MUEBLES	0.00	0.00	0.00	0.00
1.4.6	DEPRECIACIÓN, DETERIORO Y AJUSTES POR AMPLIACIÓN DE BIENES	327,714.00	0.00	148,176.00	179,538.00
1.4.7	DEPRECIACIÓN ACUMULADA BIENES MUEBLES	0.00	0.00	0.00	0.00
1.4.8	DEPRECIACIÓN ACUMULADA INFRAESTRUCTURA	0.00	0.00	0.00	0.00
1.4.9	DEPRECIACIÓN ACUMULADA BIENES MUEBLES	327,714.00	0.00	148,176.00	179,538.00
1.4.10	DEPRECIACIÓN ACUMULADA DE ACTIVOS BIENES MUEBLES	0.00	0.00	0.00	0.00
1.4.11	ACTIVOS BIENES MUEBLES	0.00	0.00	0.00	0.00
1.4.12	ESTADOS, FORMULACIÓN Y EVALUACIÓN DE PROYECTOS	0.00	0.00	0.00	0.00
1.4.13	DERECHOS SOBRE BIENES EN FASES DE ARRENDAMIENTO FINANCIERO	0.00	0.00	0.00	0.00
1.4.14	IMPUESTOS FINCIEROS POR ARRENDAMIENTO ALARGO PLAZO	0.00	0.00	0.00	0.00
1.4.15	ACTIVOS ALARGO PLAZO	0.00	0.00	0.00	0.00
1.4.16	IMPUESTO AL PÉRDIDA DE BIENES MUEBLES POR ARRENDAMIENTO	0.00	0.00	0.00	0.00
1.4.17	OTROS ACTIVOS BIENES MUEBLES	0.00	0.00	0.00	0.00
1.4.18	RESTRICCIÓN POR PERDIDA O DETERIORO DE ACTIVOS NO CIRCULANTES	0.00	0.00	0.00	0.00
1.4.19	RESTRICCIÓN POR PERDIDA O DETERIORO DE DOCUMENTOS POR CORRER ALARGO PLAZO	0.00	0.00	0.00	0.00
1.4.20	RESTRICCIÓN POR PERDIDA O DETERIORO DE DOCUMENTOS DE OBLIGACIONES EMISAS POR CORRER ALARGO PLAZO	0.00	0.00	0.00	0.00
1.4.21	RESTRICCIÓN POR PERDIDA O DETERIORO DE DOCUMENTOS DE PASIVOS POR CORRER ALARGO PLAZO	0.00	0.00	0.00	0.00
1.4.22	RESTRICCIÓN POR PERDIDA O DETERIORO DE PASIVOS OTORGADOS ALARGO PLAZO	0.00	0.00	0.00	0.00
1.4.23	RESTRICCIÓN POR PERDIDA O DETERIORO DE OTROS CUENTAS CORRIENTES ALARGO PLAZO	0.00	0.00	0.00	0.00
1.4.24	OTROS ACTIVOS NO CIRCULANTES	0.00	0.00	0.00	0.00
1.4.25	BIENES EN CONCESIÓN	0.00	0.00	0.00	0.00
1.4.26	BIENES EN ARRENDAMIENTO FINANCIERO	0.00	0.00	0.00	0.00
1.4.27	BIENES EN COMPRA	0.00	0.00	0.00	0.00
2	PASIVO	1,944,023.19	8,248,007.15	8,248,007.15	1,944,023.19
2.1	PASIVO CIRCULANTE	1,944,023.19	8,248,007.15	8,248,007.15	1,944,023.19
2.1.1	DEBITOS POR PAGAR A CORTO PLAZO	1,944,023.19	8,248,007.15	8,248,007.15	1,944,023.19
2.1.1.1	SERVICIOS PERCEBIDOS POR PAGAR A CORTO PLAZO	125,447.87	4,468,801.24	4,594,249.11	4,719,697.07
2.1.1.2	PROVISIONES POR PAGAR A CORTO PLAZO	398,406.18	2,247,140.00	2,194,140.00	367,366.18
2.1.1.3	CONTRATOS POR OBRAS PÚBLICAS POR PAGAR A CORTO PLAZO	0.00	0.00	0.00	0.00
2.1.1.4	PARTICIPACIONES Y APORTACIONES POR PAGAR A CORTO PLAZO	0.00	0.00	0.00	0.00
2.1.1.5	TRANSFERENCIAS OTORGADAS POR PAGAR A CORTO PLAZO	0.00	0.00	0.00	0.00
2.1.1.6	INTERESES, COMISIONES Y OTROS GASTOS DE LA DEUDA PÚBLICA POR PAGAR A CORTO PLAZO	0.00	0.00	0.00	0.00
2.1.1.7	RESTRICCIÓN Y CONTRAPRESTACIONES POR PAGAR A CORTO PLAZO	199,000.00	1,128,447.92	1,254,337.87	178,367.35
2.1.1.8	OTROS DEBITOS POR PAGAR A CORTO PLAZO	0.00	0.00	0.00	0.00
2.1.2	OTROS DEBITOS POR PAGAR A CORTO PLAZO	177,469.30	42,199.14	164,899.70	222,368.44
2.1.3	DOCUMENTOS POR PAGAR A CORTO PLAZO	0.00	0.00	0.00	0.00
2.1.3.1	DOCUMENTOS COMERCIALES POR PAGAR A CORTO PLAZO	0.00	0.00	0.00	0.00
2.1.3.2	DOCUMENTOS CON CONTRAESTADO POR OBRAS PÚBLICAS POR PAGAR A CORTO PLAZO	0.00	0.00	0.00	0.00
2.1.3.3	OTROS DOCUMENTOS POR PAGAR A CORTO PLAZO	0.00	0.00	0.00	0.00
2.1.4	OTROS DEBITOS POR PAGAR A CORTO PLAZO	0.00	0.00	0.00	0.00
2.1.5	PROVISIONES A CORTO PLAZO DE LA DEUDA PÚBLICA ALARGO PLAZO	0.00	0.00	0.00	0.00
2.1.6	PROVISIONES A CORTO PLAZO DE LA DEUDA PÚBLICA INTERNA	0.00	0.00	0.00	0.00
2.1.7	PROVISIONES A CORTO PLAZO DE LA DEUDA PÚBLICA EXTERNA	0.00	0.00	0.00	0.00
2.1.8	PROVISIONES A CORTO PLAZO DE ARRENDAMIENTO FINANCIERO	0.00	0.00	0.00	0.00

RESUMEN GENERAL DEL ESTADO FINANCIERO DEL ESTADO DE COCHILA

Estado de Resultados


Del 1º de enero al 31 de mayo de 2019


CÓDIGO	SUBCATEGORÍA	SECO REG.	CARGOS	ABAND.	SALDO PPA.
5.12	MATERIALES Y SUMINISTROS	657,199.99	242,028.02	0.00	66,499.02
5.12.1	MATERIALES DE ADMINISTRACIÓN (IMPRESIÓN DE DOCUMENTOS Y ARTÍCULOS OFICIALES)	51,498.99	16,227.10	0.00	1,623.47
5.12.2	SUMINISTROS Y SERVICIOS	35,517.19	44,202.07	0.00	34,128.93
5.12.3	SERVICIOS FINANCIEROS Y MATERIALES DE PRODUCCIÓN Y MANUFACTURACIÓN	0.00	0.00	0.00	0.00
5.12.4	MATERIALES Y ARTÍCULOS DE CONSTRUCCIÓN Y DE REPARACIÓN	5,118.12	57,288.91	0.00	1,521.91
5.12.5	PRODUCTOS QUÍMICOS, FARMACÉUTICOS Y OLABORATORIO	0.00	0.00	0.00	0.00
5.12.6	COMBUSTIBLES, LUBRICANTES Y SERVICIOS	69,448.03	60,202.00	0.00	121,264.16
5.12.7	REPOSICIÓN DE BÚLTOS, PRENSAS DE MATRÓNOMÍA Y ARTÍCULOS DEPORTIVOS	6,449.56	0.00	0.00	15,817.04
5.12.8	MATERIALES Y SUMINISTROS PARA DELEGADOS	0.00	0.00	0.00	0.00
5.12.9	REPARACIONES, REPOSICIONES Y ACCIONES DE BANCOS	38,249.27	28,008.99	0.00	53,217.51
5.23	SERVICIOS GENERALES	1,388,232.20	1,241,264.58	0.00	1,231,476.69
5.23.1	SERVICIOS PÚBLICOS	34,712.74	34,710.50	0.00	66,602.32
5.23.2	SERVICIOS DE MANTENIMIENTO	233,836.03	217,266.00	0.00	333,233.69
5.23.3	SERVICIOS PROFESIONALES, COMPROBOS Y TÉCNICOS Y OTROS SERVICIOS	553,897.16	545,252.14	0.00	662,922.90
5.23.4	SERVICIOS TRANSPORTES, PASAJES Y COMBUSTIBLES	7,749.29	22,894.77	0.00	34,758.88
5.23.5	SERVICIOS DE COMUNICACIÓN, TELEFONÍA, SERVICIOS DE INTERNET Y CONEXIONES	474,962.61	477,499.17	0.00	555,811.16
5.23.6	SERVICIOS DE COMUNICACIÓN SOCIAL Y PUBLICIDAD	38,216.73	163,809.00	0.00	221,114.12
5.23.7	SERVICIOS DE TRÁNSITO Y SERVICIOS	942,780.14	942,915.00	0.00	299,620.02
5.23.8	SERVICIOS OFICIALES	0.00	163,499.89	0.00	122,434.94
5.23.9	OTROS SERVICIOS GENERALES	24,341.15	37,272.35	0.00	58,261.90
5.6	TRANSFERENCIAS, ASIGNACIONES, SUBSIDIOS Y OTROS AYUDAS	0.00	0.00	0.00	0.00
5.6.1	TRANSFERENCIAS OPERATIVAS Y ASIGNACIONES AL SECTOR PÚBLICO	0.00	0.00	0.00	0.00
5.6.1.1	ASIGNACIONES AL SECTOR PÚBLICO	0.00	0.00	0.00	0.00
5.6.1.2	TRANSFERENCIAS OPERATIVAS AL SECTOR PÚBLICO	0.00	0.00	0.00	0.00
5.6.1.3	TRANSFERENCIAS AL NETO DEL SECTOR PÚBLICO	0.00	0.00	0.00	0.00
5.6.1.4	TRANSFERENCIAS A ENTIDADES PARALELALES	0.00	0.00	0.00	0.00
5.6.1.5	TRANSFERENCIAS A ENTIDADES FEDERATIVAS Y ESTATALES	0.00	0.00	0.00	0.00
5.6.2	SUBSIDIOS Y SUBVENIONES	0.00	0.00	0.00	0.00
5.6.2.1	SUBSIDIOS	0.00	0.00	0.00	0.00
5.6.2.2	SUBVENIONES	0.00	0.00	0.00	0.00
5.6.3	AYUDAS SOCIALES	0.00	0.00	0.00	0.00
5.6.3.1	AYUDAS SOCIALES A PERSONAS	0.00	0.00	0.00	0.00
5.6.3.2	OTROS	0.00	0.00	0.00	0.00
5.6.3.3	AYUDAS SOCIALES A ENTIDADES	0.00	0.00	0.00	0.00
5.6.3.4	AYUDAS SOCIALES PARA DESASTRES NATURALES Y OTROS SISMOS	0.00	0.00	0.00	0.00
5.6.4	PENSIONES Y OBLIGACIONES	0.00	0.00	0.00	0.00
5.6.4.1	PENSIONES	0.00	0.00	0.00	0.00
5.6.4.2	OBLIGACIONES	0.00	0.00	0.00	0.00
5.6.4.3	OTROS PENSIONES Y OBLIGACIONES	0.00	0.00	0.00	0.00
5.6.5	TRANSFERENCIAS A PERSONAS, EMPLEADOS Y CONTRATOS PARALELOS	0.00	0.00	0.00	0.00
5.6.5.1	TRANSFERENCIAS A PERSONAS EMPLEADOS Y CONTRATOS PARALELOS AL GOBIERNO	0.00	0.00	0.00	0.00
5.6.5.2	TRANSFERENCIAS A PERSONAS EMPLEADOS Y CONTRATOS PARALELOS A ENTIDADES PARALELAS	0.00	0.00	0.00	0.00
5.6.7	TRANSFERENCIAS A LA SEGURIDAD SOCIAL	0.00	0.00	0.00	0.00
5.6.7.1	TRANSFERENCIAS POR OBLIGACIONES DE LEY	0.00	0.00	0.00	0.00
5.6.8	CONTRATOS	0.00	0.00	0.00	0.00
5.6.8.1	CONTRATOS INSTITUCIONALES EN FAVOR DE LOS CIUDADANOS	0.00	0.00	0.00	0.00
5.6.8.2	CONTRATOS A ENTIDADES FEDERATIVAS Y MUNICIPALES	0.00	0.00	0.00	0.00
5.6.8.3	CONTRATOS A ENTIDADES AMIGAS DE LOS CIUDADANOS	0.00	0.00	0.00	0.00
5.6.8.4	CONTRATOS A ENTIDADES AMIGAS DE LOS CIUDADANOS ESTATALES	0.00	0.00	0.00	0.00
5.6.8.5	CONTRATOS INTERNACIONALES	0.00	0.00	0.00	0.00
5.6.8.6	TRANSFERENCIAS AL EXTERIOR	0.00	0.00	0.00	0.00
5.6.8.7	TRANSFERENCIAS AL EXTERIOR A ENTIDADES EXTRANJERAS Y ORGANISMOS INTERNACIONALES	0.00	0.00	0.00	0.00
5.6.8.8	TRANSFERENCIAS AL SECTOR PRIVADO EXTERNO	0.00	0.00	0.00	0.00
5.6.9	PARTICIPACIONES Y APORTACIONES	0.00	0.00	0.00	0.00
5.6.9.1	PARTICIPACIONES	0.00	0.00	0.00	0.00
5.6.9.2	PARTICIPACIONES DE LA FEDERACIÓN A ENTIDADES FEDERATIVAS Y MUNICIPALES	0.00	0.00	0.00	0.00
5.6.9.3	PARTICIPACIONES DE LAS ENTIDADES FEDERATIVAS A LOS MUNICIPIOS	0.00	0.00	0.00	0.00
5.6.9.4	APORTACIONES	0.00	0.00	0.00	0.00
5.6.9.4.1	APORTACIONES DE LA FEDERACIÓN A ENTIDADES FEDERATIVAS Y MUNICIPALES	0.00	0.00	0.00	0.00
5.6.9.4.2	APORTACIONES DE LAS ENTIDADES FEDERATIVAS A LOS MUNICIPIOS	0.00	0.00	0.00	0.00


ESTADOS FINANCIEROS DEL SISTEMA DE AGUAS POTABLES DEL ESTADO DE COahuila
 Sistema de Compras
 Del 01 de abril al 30 de junio de 2019

CÓDIGO	DESCRIPCIÓN	SALDO INICIAL	INGRESO	EGRESO	SALDO FINAL
7.0	SERVIDIO DE OBLIGACIONES	0.00	0.00	0.00	0.00
7.01	ACORDONDO PARA LA EMISIÓN DE BONOS, TÍTULOS Y VALORES DE LA DEUDA PÚBLICA INTERNA	0.00	0.00	0.00	0.00
7.02	ACORDONDO PARA LA EMISIÓN DE BONOS, TÍTULOS Y VALORES DE LA DEUDA PÚBLICA EXTERNA	0.00	0.00	0.00	0.00
7.03	MANEJO AUTÓNOMO DE LA DEUDA PÚBLICA INTERNA Y EXTERNA	0.00	0.00	0.00	0.00
7.04	SUBSCRIPCIÓN DE CONTRATOS DE PRESTADOS Y OTRAS OBLIGACIONES DE LA DEUDA PÚBLICA INTERNA	0.00	0.00	0.00	0.00
7.05	SUBSCRIPCIÓN DE CONTRATOS DE PRESTADOS Y OTRAS OBLIGACIONES DE LA DEUDA PÚBLICA EXTERNA	0.00	0.00	0.00	0.00
7.06	CONTRATOS DE PRESTADOS Y OTRAS OBLIGACIONES DE LA DEUDA PÚBLICA INTERNA Y EXTERNA	0.00	0.00	0.00	0.00
7.3	IMPUESTOS Y SANCIONES	0.00	0.00	0.00	0.00
7.31	IMPUESTOS AUTÓNOMOS	0.00	0.00	0.00	0.00
7.32	IMPUESTOS FEDERALES	0.00	0.00	0.00	0.00
7.33	PENALES Y SANCIONES RECIBIDAS POR DEUDA O CONTRA	0.00	0.00	0.00	0.00
7.34	PENALES Y SANCIONES PAGADAS	0.00	0.00	0.00	0.00
7.35	PENALES OBLIGACIONES PARA RESPALDAR OBLIGACIONES FISCALES (SE, SEMPRE)	0.00	0.00	0.00	0.00
7.36	PENALES OBLIGACIONES DEL GOBIERNO PARA RESPALDAR OBLIGACIONES FISCALES	0.00	0.00	0.00	0.00
7.4	IMPUESTOS	0.00	0.00	0.00	0.00
7.41	IMPUESTOS JUDICIALES EN PROCESO DE RESOLUCIÓN	0.00	0.00	0.00	0.00
7.42	RESOLUCIONES OBLIGACIONES EN PROCESO JUDICIAL	0.00	0.00	0.00	0.00
7.8	INVERSIONES RECURSOS PROYECTOS PARA PRESTACIÓN DE SERVICIOS (PRE) Y SERVICIOS	0.00	0.00	0.00	0.00
7.81	CONTRATOS PARA INVERSIÓN/RECURSOS PROYECTOS PARA PRESTACIÓN DE SERVICIOS (PRE) Y SERVICIOS	0.00	0.00	0.00	0.00
7.82	PRESTACIÓN PÚBLICA CONTINUADA/RECURSOS PROYECTOS PARA PRESTACIÓN DE SERVICIOS (PRE) Y SERVICIOS	0.00	0.00	0.00	0.00
7.8	BIENES EN CONSERVACIÓN E EN CONCURSO	0.00	26,000.00	26,000.00	0.00
7.81	BIENES EN CONSERVACIÓN E INCONCURSO	0.00	0.00	0.00	0.00
7.82	CONTRATO DE CONSERVACIÓN BIENES	0.00	0.00	0.00	0.00
7.83	BIENES EN CONSERVACIÓN E INCONCURSO	0.00	26,000.00	0.00	26,000.00
7.84	CONTRATO DE CONCURSO POR BIENES	0.00	0.00	26,000.00	26,000.00

Bajo protesta de decir verdad declaramos que los Estados Financieros y sus notas, son razonablemente correctos y son responsabilidad del emisor.


 C.F. LEYDY VERÓNICA ANTONIO HERNÁNDEZ
 Subdirectora de Contabilidad





 C.F. ROSARIO MICHINA MARTÍNEZ
 Directora de Administración y Finanzas



 Sr. JOSÉ MANUEL GIL MARRERO
 Director Técnico

SECRETARÍA EDUCATIVA, TECNOLÓGICA E INNOVACIONES DEL ESTADO DE COAHUILA
Estado de Coahuila de Zaragoza
Del 01 de abril al 30 de junio de 2019

CODIGO	DESCRIPCION	MILION INTAL	EROSOS	ADICIONALES	SALDO FINAL
9	SUMINTE DE OBRAS PRESUPUESTARIAS	0.00	41,120,834.48	47,122,625.48	0.00
9.1	LEY DE INGRESOS	0.00	16,221,216.00	16,221,216.00	0.00
9.1.1	LEY DE INGRESOS ESTIMADA	28,074,400.00	0.00	0.00	28,074,400.00
9.1.2	LEY DE INGRESOS POR EJECUCION	-21,260,600.00	7,088,324.32	14,726.34	-14,157,550.00
9.1.3	MODIFICACIONES A LA LEY DE INGRESOS ESTIMADA	288,910.00	14,726.34	0.00	282,236.00
9.1.4	LEY DE INGRESOS DESEMBOLSADA	0.00	7,088,000.00	7,120,284.32	0.00
9.1.5	LEY DE INGRESOS RECALCULADA	-7,202,410.00	0.00	7,120,284.32	-14,675,770.00
9.2	PRESUPUESTO DE EGRESOS	0.00	30,911,308.48	32,501,288.48	0.00
9.2.1	PRESUPUESTO DE EGRESOS APROBADO	28,374,400.00	0.00	0.00	28,374,400.00
9.2.2	PRESUPUESTO DE EGRESOS POR EJECUCION	0.00	1,020,160.70	0,728,194.90	0,891,286.07
9.2.3	MODIFICACIONES AL PRESUPUESTO DE EGRESOS APROBADO	-288,241.70	1,000,000.00	1,200,000.70	-222,479.04
9.2.4	PRESUPUESTO DE EGRESOS COMPROMETIDOS	-1,710,000.00	0,002,267.11	0,010,034.47	10,890,034.94
9.2.5	PRESUPUESTO DE EGRESOS DESEMBOLSADO	1,195,470.70	0,012,834.47	7,171,316.07	884,380.00
9.2.6	PRESUPUESTO DE EGRESOS SUBSIDIO	22,760.00	1,771,210.00	7,288,426.40	90,720.00
9.2.7	PRESUPUESTO DE EGRESOS PAGADO	0.00	1,088,408.41	0.00	12,220,718.94

Bajo protesta de decir verdad declaramos que los Estados Financieros y sus notas, son razonablemente correctos y son responsabilidad del emisor.

 <hr style="width: 100%; border: 0.5px solid black;"/> <p align="center">C.P. LEYDY VERGARA ANTONIO HERNANDEZ Subdirector de Contabilidad</p>	 <hr style="width: 100%; border: 0.5px solid black;"/> <p align="center">C.P. ROBALDO MEDINA MARTINEZ Director de Administracion y Finanzas</p>
 <hr style="width: 100%; border: 0.5px solid black;"/> <p align="center">MTRO. JOSE MANUEL DEL NAVARRO Secretaria Técnica</p>	



BALANZA DE COMPROBACIÓN DETALLADA
AL CUARTO NIVEL, ACUMULADA DE 01 DE
ENERO AL 30 DE JUNIO DE 2019

INFORME DE AVANCE DE GESTIÓN FINANCIERA DEL SECTOR PÚBLICO DEL GOBIERNO DE GUATEMALA

Balcón de Transparencia
 Del 07 de marzo al 30 de junio de 2019

COBISA	CÓDIGO	DESCRIPCIÓN	VALOR INICIAL	COMPROBADO	IMPORTE	VALOR FINAL
1	1	ACTIVO CIRCULANTE	322,148.61	32,847,386.07	54,336,271.54	87,495,846.22
1.1	1.1	ACTIVO FINANCIERO	1,446,414.68	24,208,429.81	16,736,896.28	21,620,658.67
1.1.1	1.1.1	EFECTIVO	3,336,822.88	18,208,251.74	19,032,690.59	20,739,514.47
1.1.1.1	1.1.1.1	BAJOS DE TESORERÍA	1,830,000.00	0.00	0.00	0.00
1.1.1.1.1	1.1.1.1.1	BAJOS DE OPERACIONES YUTILES	1,258,000.00	18,208,251.74	18,208,251.74	20,010,251.74
1.1.1.1.2	1.1.1.1.2	RESERVAS TEMPORALES (HASTA 3 MESES)	600.00	0.00	0.00	0.00
1.1.1.1.3	1.1.1.1.3	FONDOS CON AFECTACIÓN ESPECÍFICA	600.00	0.00	0.00	0.00
1.1.1.2	1.1.1.2	DEPOSITOS DE FONDOS DE TERCEROS EN CUENTA DE ADMINISTRACIÓN	0.00	0.00	0.00	0.00
1.1.1.3	1.1.1.3	OTROS EFECTIVOS (EQUIVALENTE)	0.00	0.00	0.00	0.00
1.1.2	1.1.2	DERECHOS A RECIBIR EFECTIVO O EQUIVALENTE	67,281.77	14,739,482.27	14,879,417.12	64,779.21
1.1.2.1	1.1.2.1	INTERESES FINANCIEROS DE CORTO PLAZO	0.00	0.00	0.00	0.00
1.1.2.2	1.1.2.2	CUENTAS POR COBRAR A CORTO PLAZO	0.00	14,478,719.93	14,478,719.93	0.00
1.1.2.3	1.1.2.3	DEBITOS DIVERROS POR COBRAR A CORTO PLAZO	67,281.77	226,762.34	398,426.71	77,259.21
1.1.2.4	1.1.2.4	IMPUESTOS POR Pagar A CORTO PLAZO	0.00	0.00	0.00	0.00
1.1.2.5	1.1.2.5	DEBITOS POR ANTICIPA DE LA TESORERÍA A CORTO PLAZO	0.00	10,000.00	0.00	10,000.00
1.1.2.6	1.1.2.6	PRESTAMOS OTORGADOS A CORTO PLAZO	0.00	0.00	0.00	0.00
1.1.2.7	1.1.2.7	OTROS DERECHOS A RECIBIR EFECTIVO O EQUIVALENTE A CORTO PLAZO	0.00	0.00	0.00	0.00
1.1.3	1.1.3	DERECHOS A RECIBIR BIENES O SERVICIOS	0.00	196,959.87	142,908.93	63,938.38
1.1.3.1	1.1.3.1	ANTICIPA O PROVISIONES POR ADQUISICIÓN DE BIENES Y PRESTACIÓN DE SERVICIOS A CORTO PLAZO	0.00	12,862.92	11,892.00	443.38
1.1.3.2	1.1.3.2	ANTICIPA O PROVISIONES POR ADQUISICIÓN DE BIENES MANTENIMIENTO Y REPARACIÓN A CORTO PLAZO	0.00	0.00	0.00	0.00
1.1.3.3	1.1.3.3	ANTICIPA O PROVISIONES POR ADQUISICIÓN DE BIENES INMUEBLES A CORTO PLAZO	0.00	0.00	0.00	0.00
1.1.3.4	1.1.3.4	ANTICIPA O PROVISIONES POR SERVICIOS PÚBLICOS A CORTO PLAZO	0.00	0.00	0.00	0.00
1.1.3.5	1.1.3.5	OTROS DERECHOS A RECIBIR BIENES O SERVICIOS A CORTO PLAZO	0.00	174,096.95	130,998.93	63,495.00
1.1.4	1.1.4	RESERVAS	0.00	0.00	0.00	0.00
1.1.4.1	1.1.4.1	RESERVA DE RESERVA DE PAJAMENTO	0.00	0.00	0.00	0.00
1.1.4.2	1.1.4.2	RESERVA DE RESERVA DE TERMINACIÓN	0.00	0.00	0.00	0.00
1.1.4.3	1.1.4.3	RESERVA DE RESERVA EN EL PROCESO DE EJECUCIÓN	0.00	0.00	0.00	0.00
1.1.4.4	1.1.4.4	RESERVA DE RESERVA FINANCIERA Y SUBVENCIÓN PARA PRODUCCIÓN	0.00	0.00	0.00	0.00
1.1.5	1.1.5	BIENES EN TRANSITO	0.00	0.00	0.00	0.00
1.1.5.1	1.1.5.1	ALMACÉN DE MATERIALES Y SUMINISTROS DE CONSUMO	0.00	0.00	0.00	0.00
1.1.5.2	1.1.5.2	ENTRADA POR PERSONA O EQUIPO DE ACTIVO CIRCULANTE	0.00	0.00	0.00	0.00
1.1.5.3	1.1.5.3	DEFINICIONES PARA Cuentas por Cobrar por Definición de Activos EFECTIVO O EQUIVALENTE	0.00	0.00	0.00	0.00
1.1.5.4	1.1.5.4	DEFINICIÓN POR ESTADÍSTICA DE INVENTARIOS	0.00	0.00	0.00	0.00
1.1.6	1.1.6	OTROS ACTIVOS CIRCULANTES	0.00	0.00	0.00	0.00
1.1.6.1	1.1.6.1	VALORES EN GARANTÍA	0.00	0.00	0.00	0.00
1.1.6.2	1.1.6.2	BIENES EN GARANTÍA (EXCEPTO DEPÓSITOS DE FONDOS)	0.00	0.00	0.00	0.00
1.1.6.3	1.1.6.3	BIENES DERIVADOS DE EMPAÑO, DECORACIÓN, MUEBLES, BIENES Y OTRAS EN PAJAMENTO	0.00	0.00	0.00	0.00
1.1.6.4	1.1.6.4	ADQUISICIÓN CON PAGOS DE SERVICIOS	0.00	0.00	0.00	0.00
1.2	1.2	ACTIVO A LARGO PLAZO	0.00	0.00	0.00	0.00
1.2.1	1.2.1	FINANCIAMIENTO A LARGO PLAZO	2,081,626.27	1,828,258.83	184,849.93	483,367.34
1.2.1.1	1.2.1.1	MANTENIMIENTO A LARGO PLAZO	0.00	0.00	0.00	0.00
1.2.1.2	1.2.1.2	TÍTULOS Y VALORES A LARGO PLAZO	0.00	0.00	0.00	0.00
1.2.1.3	1.2.1.3	PRESTAMOS, AVANZOS Y CONTRATOS A LA PAR	0.00	0.00	0.00	0.00
1.2.1.4	1.2.1.4	PRESTAMOS Y AVANZOS Y CONTRATOS DE CAPITAL	0.00	0.00	0.00	0.00
1.2.2	1.2.2	DERECHOS A RECIBIR EFECTIVO O EQUIVALENTE A LARGO PLAZO	0.00	0.00	0.00	0.00
1.2.2.1	1.2.2.1	DEBITOS POR COBRAR A LARGO PLAZO	0.00	0.00	0.00	0.00
1.2.2.2	1.2.2.2	DEBITOS DIVERROS A LARGO PLAZO	0.00	0.00	0.00	0.00
1.2.2.3	1.2.2.3	IMPUESTOS POR Pagar A LARGO PLAZO	0.00	0.00	0.00	0.00
1.2.2.4	1.2.2.4	PRESTAMOS OTORGADOS A LARGO PLAZO	0.00	0.00	0.00	0.00
1.2.2.5	1.2.2.5	OTROS DERECHOS A RECIBIR EFECTIVO O EQUIVALENTE A LARGO PLAZO	0.00	0.00	0.00	0.00

SECRETARÍA EJECUTIVA DEL SISTEMA DE TRIBUTACIÓN Y ADMINISTRACIÓN DE LOS REGIMENES DE FONDERA
Boletín de Gastos y Cobros
 Del 01 de enero al 31 de junio de 2019

CÓDIGO	DESCRIPCIÓN CONTABLE	SALDO INICIAL	CARGOS	MOVIMOS	SALDO FINAL
1.0	BIENES INMUEBLES, BIENES TRUYETURA Y CONSTRUCCIONES EN PROCESO	0.00	0.00	0.00	0.00
1.0.1	TERRENOS	0.00	0.00	0.00	0.00
1.0.2	VIVIENDAS	0.00	0.00	0.00	0.00
1.0.3	EDIFICIOS NO HABITACIONALES	0.00	0.00	0.00	0.00
1.0.3.1	IMPREVISTO/OTRA	0.00	0.00	0.00	0.00
1.0.3.2	CONSTRUCCIONES EN PROCESO/EN BIENES DE COMUNICABLE	0.00	0.00	0.00	0.00
1.0.3.3	CONSTRUCCIONES EN PROCESO/EN BIENES NO COMUNICABLE	0.00	0.00	0.00	0.00
1.0.3.4	OTROS BIENES INMUEBLES	0.00	0.00	0.00	0.00
1.0.4	BIENES MUEBLES	0.00	0.00	0.00	0.00
1.0.4.1	MEBLES Y EQUIPO DE ADMINISTRACIÓN	1,229,206.47	1,029,329.62	0.00	2,258,536.05
1.0.4.2	MEBLES Y EQUIPO EDUCACIONAL, RECREATIVO	1,481,430.93	278,632.79	0.00	1,760,063.72
1.0.4.3	EQUIPO E INSTRUMENTAL MÉDICO Y LABORATORIAL	497,873.73	153,269.94	0.00	651,143.67
1.0.4.4	VEHÍCULOS Y EQUIPO DE TRANSPORTES	0.00	0.00	0.00	0.00
1.0.4.5	EQUIPO DE DEPÓSITO Y SEGURIDAD	0.00	891,020.00	0.00	891,020.00
1.0.4.6	MÁS FUERA, OTROS EQUIPOS Y INSTRUMENTAL	0.00	0.00	0.00	0.00
1.0.4.7	ESTRUCTURAS, OBRAS DE ARTE Y OBRAS VALOROSAS	176,841.30	2,008.00	0.00	178,849.30
1.0.4.8	ACTIVOS BIENES MUEBLES	0.00	0.00	0.00	0.00
1.0.5	ACTIVOS INMUEBLES	0.00	0.00	0.00	0.00
1.0.5.1	SOFTWARES	0.00	0.00	0.00	0.00
1.0.5.2	PATENTES, MARCAS Y DERECHOS	0.00	0.00	0.00	0.00
1.0.5.3	CONTRATOS Y PERMISOS	0.00	0.00	0.00	0.00
1.0.5.4	OTROS	0.00	0.00	0.00	0.00
1.0.5.5	OTROS ACTIVOS INMUEBLES	0.00	0.00	0.00	0.00
1.0.6	IMPREGNACIÓN, INTERVENCIÓN Y REPARACIÓN AGRAVADA DE BIENES	117,239.49	0.00	294,000.00	411,239.49
1.0.6.1	IMPREGNACIÓN AGRAVADA DE BIENES INMUEBLES	0.00	0.00	0.00	0.00
1.0.6.2	IMPREGNACIÓN AGRAVADA DE BIENES TRUYETURA	0.00	0.00	0.00	0.00
1.0.6.3	IMPREGNACIÓN AGRAVADA DE BIENES MUEBLES	117,239.49	0.00	294,000.00	411,239.49
1.0.6.4	INTERVENCIÓN AGRAVADA DE ACTIVOS BIENES MUEBLES	0.00	0.00	0.00	0.00
1.0.6.5	REPARACIÓN AGRAVADA DE ACTIVOS BIENES MUEBLES	0.00	0.00	0.00	0.00
1.0.7	ACTIVOS DEPENDIENTES	0.00	0.00	0.00	0.00
1.0.7.1	MÉTODOS, FORMULACIONES Y EVALUACIÓN DE PROYECTOS	0.00	0.00	0.00	0.00
1.0.7.2	DERECHOS SOBRE BIENES EN RÉGIMEN DE ADMINISTRACIÓN FINANCIERA	0.00	0.00	0.00	0.00
1.0.7.3	BANCOS PAGADOS POR AGRAVADO A LARGO PLAZO	0.00	0.00	0.00	0.00
1.0.7.4	ACTIVO A LARGO PLAZO	0.00	0.00	0.00	0.00
1.0.7.5	BIENES EN AL REÍNO DE IMPUESTOS PAGADOS POR AGRAVADO	0.00	0.00	0.00	0.00
1.0.7.6	OTROS ACTIVOS DEPENDIENTES	0.00	0.00	0.00	0.00
1.0.8	RESTRICCIÓN POR PERICHA O DETERMINACIÓN DE ACTIVOS NO CIRCULANTES	0.00	0.00	0.00	0.00
1.0.8.1	RESTRICCIÓN POR PERICHA DE BIENES INCOMERCIALES DE DOCUMENTOS POR COBRAR A LARGO PLAZO	0.00	0.00	0.00	0.00
1.0.8.2	RESTRICCIÓN POR PERICHA DE BIENES INCOMERCIALES DE DOCUMENTOS VALOROSOS POR COBRAR A LARGO PLAZO	0.00	0.00	0.00	0.00
1.0.8.3	RESTRICCIÓN POR PERICHA DE CUENTAS INCOMERCIALES DE BIENES POR COBRAR A LARGO PLAZO	0.00	0.00	0.00	0.00
1.0.8.4	RESTRICCIÓN POR PERICHA DE CUENTAS INCOMERCIALES DE PRESTAMOS CONDICIONADOS A LARGO PLAZO	0.00	0.00	0.00	0.00
1.0.8.5	RESTRICCIÓN POR PERICHA DE OTRAS CUENTAS INCOMERCIALES A LARGO PLAZO	0.00	0.00	0.00	0.00
1.0.9	OTROS ACTIVOS NO CIRCULANTES	0.00	0.00	0.00	0.00
1.0.9.1	BIENES EN CONDICIÓN	0.00	0.00	0.00	0.00
1.0.9.2	BIENES EN ABANDONO FINANCIERO	0.00	0.00	0.00	0.00
1.0.9.3	BIENES EN CONDICIÓN	0.00	0.00	0.00	0.00
2	FINANCIAMIENTO	1,448,048.29	16,882,716.24	17,091,066.64	1,867,111.89
2.1	PASIVO CIRCULANTE	1,448,048.29	16,882,716.24	17,091,066.64	1,867,111.89
2.1.1	DEUDAS PERSONALES POR PAGAR A CORTO PLAZO	1,448,048.29	16,882,716.24	17,091,066.64	1,867,111.89
2.1.1.1	PROVEEDORES POR PAGAR A CORTO PLAZO	87,349.18	8,864,447.00	10,220,429.00	9,163,826.90
2.1.1.2	CONTRATISTAS POR OBRAS PUBLICAS POR PAGAR A CORTO PLAZO	476,376.91	4,944,979.04	4,134,761.74	387,333.63
2.1.1.3	PROVEEDORES Y SERVIDORES POR PAGAR A CORTO PLAZO	0.00	0.00	0.00	0.00
2.1.1.4	TRAFICANTES DE DERECHOS POR PAGAR A CORTO PLAZO	0.00	0.00	0.00	0.00
2.1.1.5	OTROS BIENES, COMERCIALES O OTROS BANCOS DE LA MISMA PUBLICA POR PAGAR A CORTO PLAZO	0.00	0.00	0.00	0.00
2.1.1.6	PROVEEDORES Y CONTRATISTAS POR PAGAR A CORTO PLAZO	0.00	0.00	0.00	0.00
2.1.1.7	DEUDORES DE LA LEY DE BIENES POR PAGAR A CORTO PLAZO	842,000.00	2,889,302.74	2,889,302.74	71,821.81
2.1.1.8	OTROS BIENES POR PAGAR A CORTO PLAZO	0.00	0.00	0.00	0.00
2.1.1.9	OTROS BIENES POR PAGAR A CORTO PLAZO	48,622.11	11,948.50	947,133.96	216,961.79

RENTAS AUTÓNOMAS DEL SECTOR PÚBLICO AUTÓNOMO DEL SECTOR DE OMAHA

Mes de CONTABILIDAD
Del 01 de Enero al 31 de Julio de 2019


CÓDIGO	DESCRIPCIÓN DETALLE	SALDO INICIAL	CARGOS	ABONOS	SALDO FINAL
0.0	TRANSFERENCIAS A FISCOS, ENTIDADES FINANCIERAS Y ENTIDADES DEL SECTOR PÚBLICO	0.00	0.00	0.00	0.00
0.0.1	TRANSFERENCIAS A FISCOS, ENTIDADES FINANCIERAS Y ENTIDADES DEL SECTOR PÚBLICO AL GOBIERNO	0.00	0.00	0.00	0.00
0.0.2	TRANSFERENCIAS A FISCOS, ENTIDADES FINANCIERAS Y ENTIDADES DEL SECTOR PÚBLICO A ENTIDADES FINANCIERAS	0.00	0.00	0.00	0.00
0.0.3	TRANSFERENCIAS A LA SEGURIDAD SOCIAL	0.00	0.00	0.00	0.00
0.0.3.1	TRANSFERENCIAS POR OBLIGACIONES DE LEY	0.00	0.00	0.00	0.00
0.0.4	BOVENOS	0.00	0.00	0.00	0.00
0.0.4.1	BOVENOS A ENTIDADES DEL SECTOR PÚBLICO	0.00	0.00	0.00	0.00
0.0.4.2	BOVENOS A ENTIDADES DEL SECTOR PÚBLICO Y MUNICIPIOS	0.00	0.00	0.00	0.00
0.0.4.3	BOVENOS A ENTIDADES FINANCIERAS, ENTIDADES DEL SECTOR PÚBLICO Y MUNICIPIOS	0.00	0.00	0.00	0.00
0.0.4.4	BOVENOS A FISCOS, ENTIDADES FINANCIERAS Y ENTIDADES DEL SECTOR PÚBLICO	0.00	0.00	0.00	0.00
0.0.4.5	BOVENOS A ENTIDADES FINANCIERAS	0.00	0.00	0.00	0.00
0.0.5	TRANSFERENCIAS AL SECTOR PRIVADO EXTERNO	0.00	0.00	0.00	0.00
0.0.5.1	PARTICIPACIONES Y PORTAFOLIOS	0.00	0.00	0.00	0.00
0.0.5.2	PARTICIPACIONES	0.00	0.00	0.00	0.00
0.0.5.3	PARTICIPACIONES DE LA PARTICIPACIÓN EN ENTIDADES FINANCIERAS Y MUNICIPIOS	0.00	0.00	0.00	0.00
0.0.5.4	PARTICIPACIONES DE LAS ENTIDADES FINANCIERAS Y LOS MUNICIPIOS	0.00	0.00	0.00	0.00
0.0.6	APORTACIONES	0.00	0.00	0.00	0.00
0.0.6.1	APORTACIONES DE LAS PARTICIPACIONES EN ENTIDADES FINANCIERAS Y MUNICIPIOS	0.00	0.00	0.00	0.00
0.0.6.2	APORTACIONES DE LAS PARTICIPACIONES FINANCIERAS A LOS MUNICIPIOS	0.00	0.00	0.00	0.00
0.0.7	BOVENOS	0.00	0.00	0.00	0.00
0.0.7.1	BOVENOS DE PARTICIPACIONES	0.00	0.00	0.00	0.00
0.0.7.2	BOVENOS DE OBLIGACIONES Y OTROS	0.00	0.00	0.00	0.00
0.1	INTERÉS, COMISIÓN Y OTROS GASTOS DE LA DEUDA PÚBLICA	0.00	0.00	0.00	0.00
0.1.1	INTERÉS DE LA DEUDA PÚBLICA	0.00	0.00	0.00	0.00
0.1.1.1	INTERÉS DE LA DEUDA PÚBLICA EXTERNA	0.00	0.00	0.00	0.00
0.1.1.2	INTERÉS DE LA DEUDA PÚBLICA INTERNA	0.00	0.00	0.00	0.00
0.1.2	COMISIÓN DE LA DEUDA PÚBLICA	0.00	0.00	0.00	0.00
0.1.2.1	COMISIÓN DE LA DEUDA PÚBLICA EXTERNA	0.00	0.00	0.00	0.00
0.1.2.2	COMISIÓN DE LA DEUDA PÚBLICA INTERNA	0.00	0.00	0.00	0.00
0.1.3	GASTOS DE LA DEUDA PÚBLICA	0.00	0.00	0.00	0.00
0.1.3.1	GASTOS DE LA DEUDA PÚBLICA EXTERNA	0.00	0.00	0.00	0.00
0.1.3.2	GASTOS DE LA DEUDA PÚBLICA INTERNA	0.00	0.00	0.00	0.00
0.2	IMPORTE POR OBLIGACIONES	0.00	0.00	0.00	0.00
0.2.1	IMPORTE POR OBLIGACIONES	0.00	0.00	0.00	0.00
0.2.1.1	IMPORTE POR OBLIGACIONES A ENTIDADES FINANCIERAS	0.00	0.00	0.00	0.00
0.2.1.2	IMPORTE POR OBLIGACIONES A ENTIDADES FINANCIERAS Y ENTIDADES DEL SECTOR PÚBLICO NACIONAL	0.00	0.00	0.00	0.00
0.2.2	IMPORTE POR OBLIGACIONES A ENTIDADES FINANCIERAS	0.00	0.00	0.00	0.00
0.2.2.1	IMPORTE POR OBLIGACIONES A ENTIDADES FINANCIERAS	0.00	0.00	0.00	0.00
0.2.2.2	IMPORTE POR OBLIGACIONES A ENTIDADES FINANCIERAS Y ENTIDADES DEL SECTOR PÚBLICO NACIONAL	0.00	0.00	0.00	0.00
0.3	IMPORTE POR OBLIGACIONES A ENTIDADES FINANCIERAS	0.00	0.00	0.00	0.00
0.3.1	IMPORTE POR OBLIGACIONES A ENTIDADES FINANCIERAS	0.00	0.00	0.00	0.00
0.3.1.1	IMPORTE POR OBLIGACIONES A ENTIDADES FINANCIERAS	0.00	0.00	0.00	0.00
0.3.1.2	IMPORTE POR OBLIGACIONES A ENTIDADES FINANCIERAS Y ENTIDADES DEL SECTOR PÚBLICO NACIONAL	0.00	0.00	0.00	0.00
0.3.2	IMPORTE POR OBLIGACIONES A ENTIDADES FINANCIERAS	0.00	0.00	0.00	0.00
0.3.2.1	IMPORTE POR OBLIGACIONES A ENTIDADES FINANCIERAS	0.00	0.00	0.00	0.00
0.3.2.2	IMPORTE POR OBLIGACIONES A ENTIDADES FINANCIERAS Y ENTIDADES DEL SECTOR PÚBLICO NACIONAL	0.00	0.00	0.00	0.00
0.4	IMPORTE POR OBLIGACIONES A ENTIDADES FINANCIERAS	0.00	0.00	0.00	0.00
0.4.1	IMPORTE POR OBLIGACIONES A ENTIDADES FINANCIERAS	0.00	0.00	0.00	0.00
0.4.1.1	IMPORTE POR OBLIGACIONES A ENTIDADES FINANCIERAS	0.00	0.00	0.00	0.00
0.4.1.2	IMPORTE POR OBLIGACIONES A ENTIDADES FINANCIERAS Y ENTIDADES DEL SECTOR PÚBLICO NACIONAL	0.00	0.00	0.00	0.00
0.4.2	IMPORTE POR OBLIGACIONES A ENTIDADES FINANCIERAS	0.00	0.00	0.00	0.00
0.4.2.1	IMPORTE POR OBLIGACIONES A ENTIDADES FINANCIERAS	0.00	0.00	0.00	0.00
0.4.2.2	IMPORTE POR OBLIGACIONES A ENTIDADES FINANCIERAS Y ENTIDADES DEL SECTOR PÚBLICO NACIONAL	0.00	0.00	0.00	0.00
0.5	IMPORTE POR OBLIGACIONES A ENTIDADES FINANCIERAS	0.00	0.00	0.00	0.00
0.5.1	IMPORTE POR OBLIGACIONES A ENTIDADES FINANCIERAS	0.00	0.00	0.00	0.00
0.5.1.1	IMPORTE POR OBLIGACIONES A ENTIDADES FINANCIERAS	0.00	0.00	0.00	0.00
0.5.1.2	IMPORTE POR OBLIGACIONES A ENTIDADES FINANCIERAS Y ENTIDADES DEL SECTOR PÚBLICO NACIONAL	0.00	0.00	0.00	0.00
0.5.2	IMPORTE POR OBLIGACIONES A ENTIDADES FINANCIERAS	0.00	0.00	0.00	0.00
0.5.2.1	IMPORTE POR OBLIGACIONES A ENTIDADES FINANCIERAS	0.00	0.00	0.00	0.00
0.5.2.2	IMPORTE POR OBLIGACIONES A ENTIDADES FINANCIERAS Y ENTIDADES DEL SECTOR PÚBLICO NACIONAL	0.00	0.00	0.00	0.00
0.6	IMPORTE POR OBLIGACIONES A ENTIDADES FINANCIERAS	0.00	0.00	0.00	0.00
0.6.1	IMPORTE POR OBLIGACIONES A ENTIDADES FINANCIERAS	0.00	0.00	0.00	0.00
0.6.1.1	IMPORTE POR OBLIGACIONES A ENTIDADES FINANCIERAS	0.00	0.00	0.00	0.00
0.6.1.2	IMPORTE POR OBLIGACIONES A ENTIDADES FINANCIERAS Y ENTIDADES DEL SECTOR PÚBLICO NACIONAL	0.00	0.00	0.00	0.00
0.6.2	IMPORTE POR OBLIGACIONES A ENTIDADES FINANCIERAS	0.00	0.00	0.00	0.00
0.6.2.1	IMPORTE POR OBLIGACIONES A ENTIDADES FINANCIERAS	0.00	0.00	0.00	0.00
0.6.2.2	IMPORTE POR OBLIGACIONES A ENTIDADES FINANCIERAS Y ENTIDADES DEL SECTOR PÚBLICO NACIONAL	0.00	0.00	0.00	0.00

ESTADO	SUBSISTEMAS	SALDO INICIAL	CHUBOS	ABORRAS	SALDO FINAL
7.0	INVERSION RESERVA PROYECTO PARA PRESTACION DE SERVICIOS (PPR) Y SIMILARES	0.00	0.00	0.00	0.00
7.1	CONTRATOS PARA EJECUCION MEDIANTE PROYECTO PROPRIO PRESTACION DE SERVICIOS (PPR) Y SIMILARES	0.00	0.00	0.00	0.00
7.2	INVERSION PUBLICA CONTRATACION MEDIANTE PROYECTO PARA PRESTACION DE SERVICIOS (PPR) Y SIMILARES	0.00	0.00	0.00	0.00
7.4	INVERSIÓN EN COMERCIALIZACIÓN DE BIENES	0.00	200,000.00	200,000.00	0.00
7.5	INVERSIÓN EN CONTRATOS DE COMERCIALIZACIÓN	0.00	0.00	0.00	0.00
7.6	INVERSIÓN EN CONTRATOS DE COMERCIALIZACIÓN	0.00	0.00	0.00	0.00
7.8	INVERSIÓN EN CONTRATOS DE COMERCIALIZACIÓN	0.00	200,000.00	0.00	200,000.00
7.9	INVERSIÓN EN CONTRATOS DE COMERCIALIZACIÓN	0.00	0.00	200,000.00	200,000.00

Bajo protesta de decir verdad declaramos que los Estados Financieros y sus notas, son razonablemente correctos y son responsabilidad del emisor.


G.P. LEYDY VERONICA ANTONIO HERNANDEZ
Subdirectora de Contabilidad


G.P. ROSARIO MEDINA MARTINEZ
Directora de Administración y Finanzas


Mtro. JOSE MANUEL DEL ROSARIO
Secretario Técnico

SECRETARÍA EJECUTIVA DE LA FUNCIÓN PÚBLICA ANTI-CORUPCIÓN DEL ESTADO DE GUERRERO
 Informe de Operatividad
 2019 de enero al 30 de junio de 2019

CÓDIGO	IGUENTA CONTABLE	SALDO INICIAL	CARGOS	ABONOS	SALDO FINAL
0	CUENTAS DE OROEN INDETERMINADAS	0.00	194,040,446.13	194,040,438.13	0.00
0.1	LEY DE INGRESOS	0.00	67,419,297.58	67,419,297.58	0.00
0.1.1	LEY DE INGRESOS ESTIMADA	0.00	39,374,400.00	0.00	39,374,400.00
0.1.2	LEY DE INGRESOS POR EJECUTAR	0.00	14,418,719.02	33,597,319.04	-14,187,208.02
0.1.3	MODIFICACIONES A LA LEY DE INGRESOS ESTIMADA	0.00	233,919.04	0.00	233,919.04
0.1.4	LEY DE INGRESOS DEVENGADA	0.00	14,418,719.02	14,418,719.02	0.00
0.1.5	LEY DE INGRESOS RECHUZADA	0.00	0.00	0.00	-14,418,719.02
0.2	PRESUPUESTO DE EGRESOS	0.00	196,821,086.84	196,821,086.84	0.00
0.2.1	PRESUPUESTO DE EGRESOS APROBADO	0.00	0.00	39,374,400.00	39,374,400.00
0.2.2	PRESUPUESTO DE EGRESOS POR EJECUTAR	0.00	14,717,428.87	31,355,736.50	2,867,085.37
0.2.3	MODIFICACIONES AL PRESUPUESTO DE EGRESOS APROBADO	0.00	6,119,816.85	8,242,426.81	-232,610.94
0.2.4	PRESUPUESTO DE EGRESOS COMPROMETIDO	0.00	34,500,825.67	14,237,389.78	10,269,425.89
0.2.5	PRESUPUESTO DE EGRESOS DEVENGADO	0.00	14,237,389.78	13,252,410.00	883,969.80
0.2.6	PRESUPUESTO DE EGRESOS CLASIFICADO	0.00	13,862,418.98	13,269,710.94	88,736.21
0.2.7	PRESUPUESTO DE EGRESOS PAGADO	0.00	13,295,710.94	0.00	13,295,710.94

Bajo protesta de decir verdad declaramos que los Estados Financieros y sus notas, son razonablemente correctos y son responsabilidad del emisor.

C. P. LEYDY VERA OCAÑA / LEYDY HERNADEZ

Subdirectora de Contabilidad

C. P. ROSALBA MEDINA MARTINEZ

Directora de Administración y Finanzas

MTR. JOSE MANUEL GIL RAMIREZ

Secretario Técnico

The background features a complex arrangement of geometric shapes. At the top, there are dark brown and light brown triangles. A large white triangle points downwards from the top center. The bottom section is composed of several overlapping shapes: a dark grey triangle, a tan triangle, a yellow triangle, a green triangle with diagonal stripes, and a solid green triangle at the very bottom.

INFORME O DICTAMEN DE LOS
PROFESIONALES DE AUDITORÍA
INDEPENDIENTE



Información Contable

informa sobre la auditoría de los estados financieros

MTD. JOSÉ MANUEL GIL NAVARRO
SECRETARIO TÉCNICO DE LA SECRETARÍA EJECUTIVA
DEL SISTEMA ESTATAL ANTICORRUPCIÓN

Revisión del Informe de Avance de Gestión Financiera

Hemos auditado los estados financieros de la Secretaría Ejecutiva Del Sistema Estatal Anticorrupción, que comprenden el estado de situación financiera e Informe sobre pasivos contingentes al 30 de junio de 2019, el estado de actividades, estado de variación en la hacienda pública, estado de cambios en la situación financiera, estado de flujos de efectivo, estado analítico del activo, estado analítico de la deuda y otros pasivos, correspondientes al ejercicio terminado en dicha fecha, así como las notas explicativas de los estados financieros (desglose, memoria y gestión administrativa) que incluyen un resumen de las políticas contables significativas.

Nuestra responsabilidad consiste en informar el resultado parcial o avance de nuestra auditoría, ya que la revisión integral se considera por todo el ejercicio 2019.

Resultado parcial de la auditoría financiera

Se llevaron a cabo procedimientos de revisión de efectivo y equivalentes, gastos y otras pérdidas, obligaciones fiscales, transparencia, obteniéndose los siguientes resultados:

Resultados positivos

- Las cuentas bancarias reflejan razonablemente correctos los saldos al cierre del periodo revisado.
- Las obligaciones fiscales se encuentran al corriente, con una opinión de cumplimiento del Servicio de Administración Tributaria positiva.
- Las percepciones y deducciones de la nómina se encuentran conciliadas con los registros contables, además se sujetan a los tabuladores aprobados y/o a las condiciones generales de trabajo vigentes.
- Los pagados al personal de la entidad no rebasen los pagados a sus superiores jerárquicos.
- Los registros contables de los gastos y otras pérdidas son razonablemente correctos al cierre del periodo revisado.
- El Impuesto Sobre la Renta retenido por concepto de sueldos y salarios se encuentra calculado de forma correcta.
- La entidad mostró evidencia de cumplir con la Ley de Acceso a la Información Pública para el Estado de Coahuila de Zaragoza.
- La congruencia de la Información financiera es razonablemente correcta y los estados financieros, así como las notas de los mismos se encuentra expresada con base en lo establecido en el marco normativo vigente y emitido por el Consejo Nacional de Armonización Contable.

Observaciones

- No existe información que se deba expresar en el presente apartado del informe.

Hemos llevado a cabo la auditoría de conformidad con las Normas Profesionales de Auditoría del Sistema Nacional de Fiscalización (NPASNF). Nuestras responsabilidades de acuerdo con dichas normas se describen más adelante en la sección responsabilidades del auditor en relación con la auditoría de los estados financieros contables de nuestro informe. Somos



Independientes del ente público de conformidad con el Código de Ética junto con los requerimientos de ética que son aplicables a nuestra auditoría de los estados financieros y hemos cumplido las demás responsabilidades de ética de conformidad con esos requerimientos y con el Código de Ética Profesional del Sistema Nacional de Fiscalización (SNF). Consideramos que la evidencia de auditoría que hemos obtenido proporciona una base suficiente y adecuada para nuestra opinión.

Párrafo de énfasis

No existe información que se deba expresar en el presente apartado del informe.

Otra Cuestión

No existe información que se deba expresar en el presente apartado del informe.

Responsabilidades de la dirección y de los responsables del gobierno de la entidad en relación con los estados financieros

La dirección es responsable de la preparación y presentación razonable de los estados financieros adjuntos de conformidad con la Ley General de Contabilidad Gubernamental y los acuerdos normativos emitidos por el Consejo Nacional de Armonización Contable (CONAC), y del control interno que la dirección considere necesario para permitir la preparación de estados financieros contables libres de incorrección material, debida a fraude o error.

En la preparación de los estados financieros contables, la dirección es responsable de la valoración de la capacidad del ente público de existencia permanente, revelando, según corresponda, las cuestiones relacionadas con la existencia permanente y utilizando el postulado básico de contabilidad gubernamental existencia permanente excepto por disposición legal en la que se especifique lo contrario, o bien no exista otra alternativa realista.

Los responsables del gobierno del ente público son responsables de la supervisión del proceso de información financiera del ente.

Responsabilidades del auditor en relación con la auditoría de los estados financieros.

Nuestros objetivos son obtener una seguridad razonable de que los estados financieros contables en su conjunto están libres de incorrección material, debida a fraude o error, y emitir un informe de auditoría que contiene nuestra opinión. Seguridad razonable es un alto grado de seguridad, pero no garantiza que una auditoría realizada de conformidad con las NPASNF siempre detecte una incorrección material cuando existe. Las incorrecciones pueden deberse a fraude o error y se consideran materiales si, individualmente o de forma agregada, puede prevverse razonablemente que influyan en las decisiones económicas que los usuarios toman basándose en los estados financieros.

SALTILLO ASESORES, S.C.

C.P.M.I. JORGE AYAX CABELLO HERNÁNDEZ
DIRECTOR GENERAL
CALLE BUENOS AIRES NO. 738 COL. LATINOAMERICANA
SALTILLO COAHUILA A 15 DE JULIO 2019



Información Presupuestaria

Informe sobre la auditoría de los estados financieros

MTO. JOSÉ MANUEL GIL NAVARRO
SECRETARIO TÉCNICO DE LA SECRETARÍA EJECUTIVA
DEL SISTEMA ESTATAL ANTICORRUPCIÓN

Revisión del Informe de Avance de Gestión Financiera

Hemos auditado los estados financieros de la Secretaría Ejecutiva Del Sistema Estatal Anticorrupción, que comprenden los estados analíticos de ingresos por clasificación económica, fuentes de financiamiento y rubros de ingresos; los estados analíticos del ejercicio del presupuesto de egresos por clasificación administrativa, económica, objeto del gasto y funcional, correspondientes al 2do trimestre del 2019.

Nuestra responsabilidad consiste en informar el resultado parcial o avance de nuestra auditoría, ya que la revisión integral se considera por todo el ejercicio 2019.

Resultado parcial de la auditoría financiera

Resultados positivos

- Las percepciones y deducciones de la nómina se encuentran conciliadas con los registros contables.
- Los registros contables de los gastos y otras pérdidas son razonablemente correctos al cierre del periodo revisado.
- La congruencia de la información financiera es razonablemente correcta y los estados financieros, así como las notas de los mismos se encuentra expresada con base en lo establecido en el marco normativo vigente y emitido por el Consejo Nacional de Armonización Contable.

Hemos llevado a cabo la auditoría de conformidad con las Normas Profesionales de Auditoría del Sistema Nacional de Fiscalización (NPASNF). Nuestras responsabilidades de acuerdo con dichas normas se describen más adelante en la sección responsabilidades del auditor en relación con la auditoría de los estados financieros presupuestarios de nuestro Informe. Somos independientes del ente público de conformidad con el Código de Ética junto con los requerimientos de ética que son aplicables a nuestra auditoría de los estados financieros y hemos cumplido las demás responsabilidades de ética de conformidad con esos requerimientos y con el Código de Ética Profesional del Sistema Nacional de Fiscalización (SNF). Consideramos que la evidencia de auditoría que hemos obtenido proporciona una base suficiente y adecuada para nuestra opinión.

Párrafo de énfasis

No existe información que se deba expresar en el presente apartado del informe.

Otra Cuestión

No existe información que se deba expresar en el presente apartado del informe.



Responsabilidades de la dirección y de los responsables del gobierno de la entidad en relación con los estados financieros

La dirección es responsable de la preparación y presentación razonable de los estados financieros adjuntos de conformidad con la Ley General de Contabilidad Gubernamental y los acuerdos normativos emitidos por el Consejo Nacional de Armonización Contable (CONAC), y del control interno que la dirección considere necesario para permitir la preparación de estados financieros contables libres de incorrección material, debida a fraude o error.

En la preparación de los estados financieros presupuestarios, la dirección es responsable de la valoración de la capacidad del ente público de existencia permanente, revelando, según corresponda, las cuestiones relacionadas con la existencia permanente y utilizando el postulado básico de contabilidad gubernamental existencia permanente excepto por disposición legal en la que se especifique lo contrario, o bien no exista otra alternativa realista.

Los responsables del gobierno del ente público son responsables de la supervisión del proceso de información financiera del ente.

Responsabilidades del auditor en relación con la auditoría de los estados financieros.

Nuestros objetivos son obtener una seguridad razonable de que los estados financieros presupuestarios en su conjunto están libres de incorrección material, debida a fraude o error, y emitir un informe de auditoría que contiene nuestra opinión. Seguridad razonable es un alto grado de seguridad, pero no garantiza que una auditoría realizada de conformidad con las NPASNF siempre detecte una incorrección material cuando existe. Las incorrecciones pueden deberse a fraude o error y se consideran materiales si, individualmente o de forma agregada, puede preverse razonablemente que influyan en las decisiones económicas que los usuarios toman basándose en los estados financieros.

SALTILLO ASESORES, S.C.

C.P.M.I. JORGE AYAX CABELLO HERNÁNDEZ
DIRECTOR GENERAL

CALLE BUENOS AIRES NO. 738 COL. LATINOAMERICANA
SALTILLO COAHUILA A 15 DE JULIO 2019



Informe del Contador Público Independiente

MTO. JOSÉ MANUEL GIL NAVARRO
SECRETARIO TÉCNICO DE LA SECRETARÍA EJECUTIVA
DEL SISTEMA ESTATAL ANTICORRUPCIÓN

Introducción

Hemos examinado el cumplimiento acerca del grado de colaboración de la entidad para el cumplimiento de los objetivos de la función de control gubernamental por parte de la Secretaría Ejecutiva Del Sistema Estatal Anticorrupción; señalando que la administración de la entidad es responsable de dar cumplimiento a dichos requerimientos legales. Nuestra responsabilidad consiste en expresar una opinión acerca del cumplimiento de los requerimientos descritos.

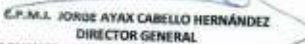
Alcance

El examen se realizó de acuerdo con las Normas para Atestiguar emitidas por el Instituto Mexicano de Contadores Públicos, con base en el análisis del cumplimiento acerca del grado de colaboración de la entidad para el cumplimiento de los objetivos de la función de control gubernamental. Consideramos que nuestro examen proporciona una base razonable para emitir una opinión.

Opinión

En nuestra opinión, la entidad dio cumplimiento, en todos los aspectos importantes, acerca del grado de colaboración de la entidad para el cumplimiento de los objetivos de la función de control gubernamental por el 2do trimestre del 2019.

SALTILLO ASESORES, S.C.


E.P.M.J. JORGE AYAX CABELLO HERNÁNDEZ
DIRECTOR GENERAL
CALLE BUENOS AIRES NO. 738 COL. LATINOAMERICANA
SALTILLO COAHUILA A 15 DE JULIO 2019



Informe del Contador Público Independiente

MTO. JOSÉ MANUEL GIL NAVARRO
SECRETARIO TÉCNICO DE LA SECRETARÍA EJECUTIVA
DEL SISTEMA ESTATAL ANTICORRUPCIÓN

Introducción

Hemos examinado el cumplimiento en materia de emisión, recepción y almacenaje de los Comprobantes Fiscales Digitales por Internet de la Secretaría Ejecutiva Del Sistema Estatal Anticorrupción con base en la legislación y normativa fiscal aplicable, durante el 2do trimestre del 2019, señalando que la administración de la entidad es responsable de dar cumplimiento a dichos requerimientos normativos y legales. Nuestra responsabilidad consiste en expresar una opinión acerca del cumplimiento de los requerimientos descritos.


Alcance

El examen se realizó de acuerdo con las Normas para Atestiguar emitidas por el Instituto Mexicano de Contadores Públicos, con base en el análisis del cumplimiento en materia de emisión, recepción y almacenaje de los Comprobantes Fiscales Digitales por Internet por parte de la entidad. Consideramos que nuestro examen proporciona una base razonable para emitir una opinión.

Opinión

En nuestra opinión, la entidad dio cumplimiento, en todos los aspectos importantes, en materia de emisión, recepción y almacenaje de los Comprobantes Fiscales Digitales por Internet por el 2do trimestre del 2019.

SALTILLO ASESORES, S.C.

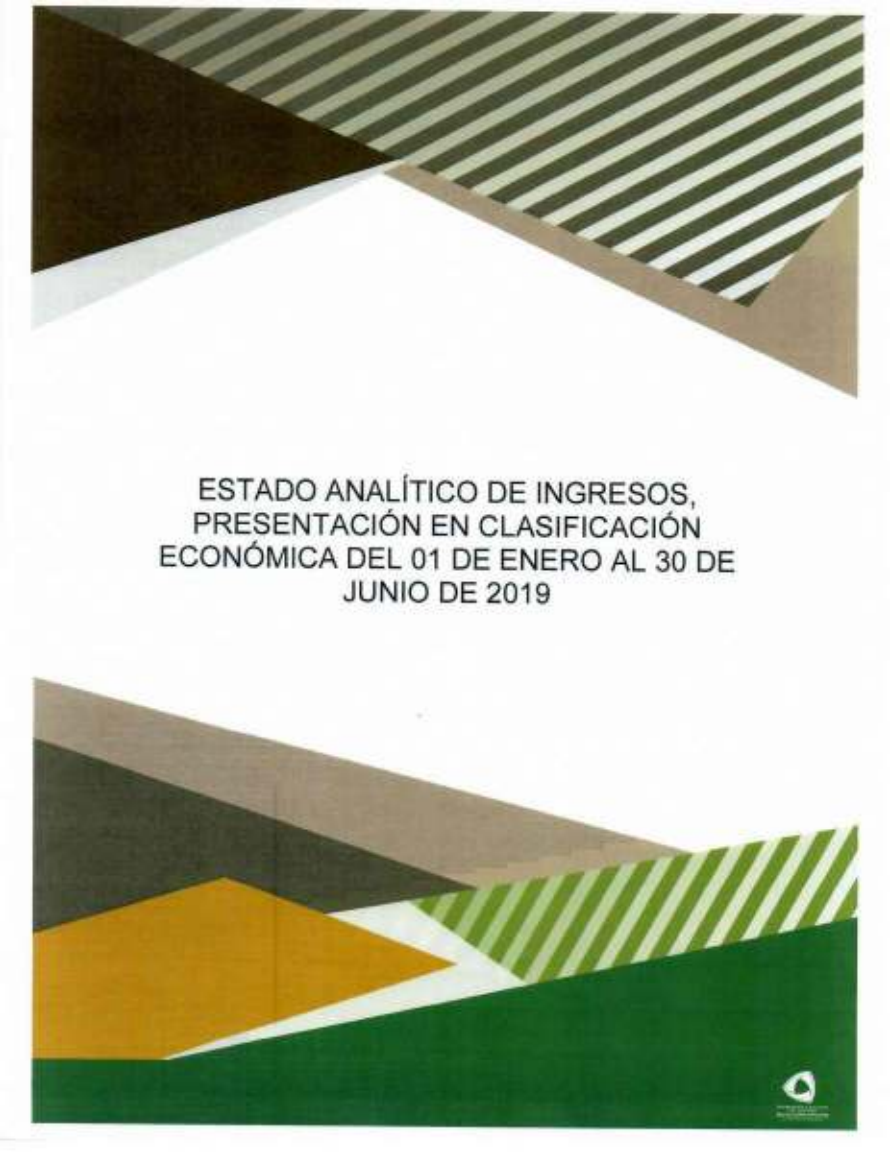

C.P.-M.L. JORGE AYAX CABELLO HERNÁNDEZ
DIRECTOR GENERAL

CALLE BUENOS AIRES NO. 738 COL. LATINOAMERICANA
SALTILLO COAHUILA A 15 DE JULIO 2019



INFORMACIÓN PRESUPUESTARIA

- A) Estado Analítico de Ingresos, del que se Derivará la Presentación en Clasificación Económica, Incluyendo los Ingresos Excedentes Generados, del 01 de enero al 30 de junio de 2019.
- B) Estado Analítico de Ingresos, del que se Derivará la Presentación en Clasificación por Fuentes de Financiamiento, Incluyendo los Ingresos Excedentes Generados, del 01 de enero al 30 de junio de 2019.
- C) Estado Analítico de Ingresos, del que se Derivará la Presentación en Clasificación por Rubros de Ingresos, Incluyendo los Ingresos Excedentes Generados, del 01 de enero al 30 de junio de 2019.
- D) Estado Analítico del Ejercicio del Presupuesto de Egresos Del 01 de enero al 30 de junio de 2019, por Clasificación Administrativa.
- E) Estado Analítico del Ejercicio del Presupuesto de Egresos del 01 de enero al 30 de junio de 2019, por Clasificación Económica.
- F) Estado Analítico del Ejercicio del Presupuesto de Egresos del 01 de enero al 30 de junio de 2019, por Clasificación por Objeto del Gasto.
- G) Estado Analítico del Ejercicio del Presupuesto de Egresos del 01 de enero al 30 de junio de 2019, por Clasificación Funcional.

The background of the page is composed of several overlapping geometric shapes. At the top, there is a dark brown triangle on the left and a green and white striped triangle on the right. Below these, a large white triangle points downwards. At the bottom, there is a green triangle on the left, a brown triangle in the center, and a green and white striped triangle on the right. The text is centered within the white triangle.

ESTADO ANALÍTICO DE INGRESOS,
PRESENTACIÓN EN CLASIFICACIÓN
ECONÓMICA DEL 01 DE ENERO AL 30 DE
JUNIO DE 2019

SECRETARÍA DE ECONOMÍA DEL SISTEMA BANCARIO AUTÓNOMO DEL ESTADO DE COAHUILA DE ZARAGOZA

Estado Analítico de Ingresos
Del 01 de enero al 31 de junio de 2019

Clasificación Económica	INGRESO					Diferencia (B) - (A) - (1)
	Subvenciones	Aplicaciones y Reintegraciones	Multigrado	Desarrollo	Financiado	
	1	2	(3) + (4)	4	5	
1. INGRESOS						
1.1 INGRESOS CORRIENTES						
1.1.1 Impuestos	0.00	0.00	0.00	0.00	0.00	0.00
1.1.2 Contribuciones a la Seguridad Social	0.00	0.00	0.00	0.00	0.00	0.00
1.1.3 Contribuciones de Miembros	0.00	0.00	0.00	0.00	0.00	0.00
1.1.4 Derechos, Productos y Aportaciones Corrientes	0.00	27,809.04	27,809.04	27,809.04	27,809.04	27,809.04
1.1.5 Rentas de la Propiedad	0.00	0.00	0.00	0.00	0.00	0.00
1.1.6 Venta de Bienes y Servicios de Entidades del Gobierno Federal Ingresos de Explotación de Entidades Empresariales	0.00	0.00	0.00	0.00	0.00	0.00
1.1.7 Subvenciones y Subvenciones Recibidas por los Entes Empresariales Públicos	0.00	0.00	0.00	0.00	0.00	0.00
1.1.8 Transferencias, Asignaciones y Derivados Corrientes Recibidos	28,574,400.00	108,600.00	28,575,000.00	14,962,819.96	14,362,819.96	-13,860,580.04
1.1.9 Participaciones	0.00	0.00	0.00	0.00	0.00	0.00
1.2 INGRESOS DE CAPITAL						
1.2.1 Venta (Disposición) de Activos	0.00	0.00	0.00	0.00	0.00	0.00
1.2.1.1 Venta de Activos Fijos	0.00	0.00	0.00	0.00	0.00	0.00
1.2.1.2 Venta de Cédulas de Valor	0.00	0.00	0.00	0.00	0.00	0.00
1.2.1.3 Venta de Activos No Producidos	0.00	0.00	0.00	0.00	0.00	0.00
1.2.2 Incremento de Capital	0.00	0.00	0.00	0.00	0.00	0.00
1.2.2 Incremento de la depreciación, amortización, extinciones y provisiones acumuladas	0.00	0.00	0.00	0.00	0.00	0.00
1.2.4 Transferencias, asignaciones y derivados de capital recibidos	0.00	0.00	0.00	0.00	0.00	0.00
1.2.5 Recuperación de inversiones financieras realizadas (con fines de portafolio)	0.00	0.00	0.00	0.00	0.00	0.00
2. FINANCIAMIENTO						
2.1 FUENTES FINANCIERAS						
2.1.1 Distribución de activos financieros	0.00	0.00	0.00	0.00	0.00	0.00
2.1.2 Incremento de pasivos	0.00	0.00	0.00	0.00	0.00	0.00
2.1.3 Incremento del patrimonio	0.00	0.00	0.00	0.00	0.00	0.00
Total	28,574,400.00	108,600.00	28,575,000.00	14,962,819.96	14,410,719.96	-13,843,480.04

IMPRESO EN COAHUILA

Bajo protesta de decir verdad declaramos que los Estados Financieros y sus notas, son razonablemente correctos y son responsabilidad del emisor.

C.P. LEYDY VERÓNICA ANTONIO HERNÁNDEZ


Subdirectora de Contabilidad

C.P. ROSALBA MEDINA MARTÍNEZ

Directora de Administración y Finanzas

Mtro. JOSÉ MANUEL GIL NAVARRO

Secretario Técnico



ESTADO ANALÍTICO DE INGRESOS,
PRESENTACIÓN EN CLASIFICACIÓN POR
FUENTES DE FINANCIAMIENTO DEL 01 DE
ENERO AL 30 DE JUNIO DE 2019

SECRETARÍA EJECUTIVA DEL SISTEMA ANTICORRUPCIÓN DEL ESTADO DE COAHUILA
 Estado Analítico de Ingresos
 Del 01 de enero al 30 de junio de 2019


Estado Analítico de Ingresos Por Fuente de Financiamiento	Ingreso					Diferencia (8=5-1)
	Estimado	Apliquaciones y Reducciones	Modificado (2+3)	Devengado	Recaudado	
	1	2	3	4	5	
Ingresos del Poder Ejecutivo Federal o Estatal y de los Municipios	0.00	0.00	0.00	0.00	0.00	0.00
Impuestos	0.00	0.00	0.00	0.00	0.00	0.00
Cuotas y Aportaciones de Seguridad Social	0.00	0.00	0.00	0.00	0.00	0.00
Contribuciones de Mejoras	0.00	0.00	0.00	0.00	0.00	0.00
Derechos	0.00	0.00	0.00	0.00	0.00	0.00
Productos	0.00	0.00	0.00	0.00	0.00	0.00
Apropiamientos	0.00	0.00	0.00	0.00	0.00	0.00
Participaciones, Aportaciones, Contribuciones	0.00	0.00	0.00	0.00	0.00	0.00
Incentivos Derivados de la Colaboración Fiscal y Fondos Distintos de Aportaciones	0.00	0.00	0.00	0.00	0.00	0.00
Transferencias, Asignaciones, Subsidios y Subvenciones, y Pensiones y Jubilaciones	0.00	0.00	0.00	0.00	0.00	0.00
Ingresos de los Entes Públicos de los Poderes Legislativo y Judicial, de los Organos Autónomos y del Sector Parastatal o Paramunicipal, así como de las Empresas Productoras del Estado	28,374,400.00	225,519.04	28,597,919.04	14,410,719.02	14,410,719.02	-13,983,699.99
Cuotas y Aportaciones de Seguridad Social	0.00	0.00	0.00	0.00	0.00	0.00
Productos	0.00	0.00	0.00	0.00	0.00	0.00
Ingresos por Venta de Bienes, Prestación de Servicios y Otros Ingresos	0.00	27,999.04	27,999.04	27,999.04	27,999.04	27,999.04
Transferencias, Asignaciones, Subsidios y Subvenciones, y Pensiones y Jubilaciones	28,374,400.00	196,920.00	28,573,020.00	14,382,819.98	14,382,819.98	-13,991,580.00
Ingresos Derivados de Financiamientos	0.00	0.00	0.00	0.00	0.00	0.00
Ingresos Derivados de Financiamientos	0.00	0.00	0.00	0.00	0.00	0.00
Total	28,374,400.00	225,519.04	28,597,919.04	14,410,719.02	14,410,719.02	-13,983,699.99
				Ingresos excedentes		

Bajo protesta de decir verdad declaramos que los Estados Financieros y sus notas, son razonablemente correctos y son responsabilidad del emisor.

C.P. LENDY VERONICA ANTONIO HERNANDEZ
 Subdirector de Contabilidad

C.P. ROSALDO MEDINA MARTINEZ
 Director de Administración y Finanzas

Mtro. JOSE MANUEL DEL NARANJO
 Secretario Técnico



ESTADO ANALÍTICO DE INGRESOS,
PRESENTACIÓN EN CLASIFICACIÓN POR
RUBRO DE INGRESOS DE 01 DE ENERO AL
30 DE JUNIO DE 2019

SECRETARÍA EJECUTIVA DEL SISTEMA ANTICORRUPCIÓN DEL ESTADO DE COAHUILA

Estado Analítico de Ingresos

Del 01 de enero al 30 de junio de 2019

Rubro de Ingresos	Ingreso					Diferencia (6=5-1)
	Estimado	Ampliaciones y Reducciones	Modificado	Devengado	Recaudado	
	1	2	(3=1+2)	4	5	
Inpuestos	0.00	0.00	0.00	0.00	0.00	0.00
Cuentas y Aportaciones de Seguridad Social	0.00	0.00	0.00	0.00	0.00	0.00
Contribuciones de Mejoras	0.00	0.00	0.00	0.00	0.00	0.00
Derechos	0.00	0.00	0.00	0.00	0.00	0.00
Productos	0.00	0.00	0.00	0.00	0.00	0.00
Aprovechamientos	0.00	0.00	0.00	0.00	0.00	0.00
Ingresos por Venta de Bienes, Prestación de Servicios y Otros Ingresos	0.00	27,899.04	27,899.04	27,899.04	27,899.04	27,899.04
Participaciones, Aportaciones, Convenios, Incentivos Derivados de la Colaboración Fiscal y Fondos Distintos de Aportaciones	0.00	0.00	0.00	0.00	0.00	0.00
Transferencias, Asignaciones, Subsidios y Subvenciones, y Pensiones y Jubilaciones	28,374,400.00	195,620.00	28,570,020.00	14,382,819.98	14,382,819.98	-13,991,580.02
Ingresos Derivados de Financiamientos	0.00	0.00	0.00	0.00	0.00	0.00
Total	28,374,400.00	223,519.04	28,597,919.04	14,410,719.02	14,410,719.02	-13,963,680.98
				Ingresos excedentes		

Bajo protesta de decir verdad declaro que los Estados Financieros y sus notas, son razonablemente correctos y son responsabilidad del emisor.



C.P. LEYDY VELAZCO ANTONIO HERNANDEZ

Subdirector de Contabilidad




C.P. ROSALDO MEDINA MARTINEZ

Director de Administración y Finanzas



C.RODOLFO MANUEL DE LA NAVARRA

Secretario Técnico



ESTADO ANALÍTICO DEL EJERCICIO DEL
PRESUPUESTO DE EGRESOS DEL 01 DE
ENERO AL 30 DE JUNIO 2019, POR
CLASIFICACIÓN ADMINISTRATIVA

SECRETARÍA EJECUTIVA DEL SISTEMA ESTATAL ANTICORUPCIÓN DEL ESTADO DE COAHUILA DE ZARAGOZA

Estado Analítico del Ejercicio del Presupuesto de Egresos

Clasificación Administrativa

Del 01 de enero al 30 de junio de 2019

Concepto	Egresos					Subejercicio E=(3+4)
	Aprobado	Ampliaciones (Reducciones)	Modificado	Devengado	Pagado	
	1	2	3=(1+2)	4	5	
101 Secretaría Ejecutiva	300,000.00	1,376,384.83	1,676,384.83	1,676,384.88	1,691,211.42	0.00
102 Secretaría Técnica	2,552,407.72	85,867.74	2,638,275.46	2,280,205.06	1,189,540.83	1,348,870.42
103 Dirección de Administración y Finanzas	3,776,897.84	-394,576.49	3,482,321.35	1,859,461.09	1,484,896.81	1,627,827.37
104 Dirección de Diagnóstico y Políticas Públicas	3,347,168.11	-117,239.82	3,229,928.29	1,417,518.84	1,113,642.83	1,812,393.26
106 Dirección de Asesoría Jurídica y Transparencia	1,896,478.34	-12,828.79	1,909,307.13	912,083.80	470,398.89	940,582.75
107 Unidad de Sistemas de Información	3,376,756.89	-436,263.23	2,940,503.66	827,408.88	833,511.20	2,016,878.62
118 Consejo de Participación Ciudadana	1,508,669.87	79,378.87	1,588,048.74	821,064.20	783,001.84	783,798.04
117 Dirección de Vinculación Institucional	8,448,945.00	-116,713.64	8,332,231.36	4,279,681.11	4,287,191.17	4,052,561.19
119 Oficina Interna de Control	3,081,282.17	-207,388.94	2,873,893.23	1,338,098.80	1,321,269.94	1,504,323.75
	803,220.00	-111,121.80	712,098.20	216,473.82	282,027.82	423,136.84
Total del Gasto	28,374,480.00	-223,619.04	28,097,819.04	14,237,389.76	13,296,719.84	14,360,518.20

Gobierno (Federal/Estatal/Municipal) de SECRETARÍA EJECUTIVA DEL SISTEMA ESTATAL ANTICORUPCIÓN DEL ESTADO DE COAHUILA DE ZARAGOZA

Estado Analítico del Ejercicio del Presupuesto de Egresos

Clasificación Administrativa

Del 01 de enero al 30 de junio de 2019

Concepto	Egresos					Subejercicio E=(3+4)
	Aprobado	Ampliaciones (Reducciones)	Modificado	Devengado	Pagado	
	1	2	3=(1+2)	4	5	
Poder Ejecutivo	0.00	0.00	0.00	0.00	0.00	0.00
Poder Legislativo	0.00	0.00	0.00	0.00	0.00	0.00
Poder Judicial	0.00	0.00	0.00	0.00	0.00	0.00
Organos Autónomos	28,374,480.00	-223,619.04	28,097,819.04	14,237,389.76	13,296,719.84	14,360,518.20
Total del Gasto	28,374,480.00	-223,619.04	28,097,819.04	14,237,389.76	13,296,719.84	14,360,518.20

Sector Parastatal del Gobierno (Federal/Estatal/Municipal) de SECRETARÍA EJECUTIVA DEL SISTEMA ESTATAL ANTICORRUPCIÓN DEL ESTADO DE COAHUILA DE ZARAGOZA						
Estado Analítico del Ejercicio del Presupuesto de Egresos						
Clasificación Administrativa						
Del 01 de enero al 30 de junio de 2019						
Concepto	Egresos					Saldo Ejercicio
	Aprobado	Aplicaciones (Reasignaciones)	Modificado	Devengado	Pagado	
	1	2	3 = (1 + 2)	4	5	
Entidades Parastatales y Fideicomisos No Empresariales y No Financieros	26,374,400.00	223,519.04	26,597,919.04	14,237,390.70	13,360,719.94	14,360,519.20
Instituciones Públicas de la Seguridad Social	0.00	0.00	0.00	0.00	0.00	0.00
Entidades Parastatales Empresariales No Financieras con Participación Estatal Mayoritaria	0.00	0.00	0.00	0.00	0.00	0.00
Fideicomisos Empresariales No Financieros con Participación Estatal Mayoritaria	0.00	0.00	0.00	0.00	0.00	0.00
Entidades Parastatales Empresariales Financieras Monetarias con Participación Estatal Mayoritaria	0.00	0.00	0.00	0.00	0.00	0.00
Entidades Parastatales Empresariales Financieras No Monetarias con Participación Estatal Mayoritaria	0.00	0.00	0.00	0.00	0.00	0.00
Fideicomisos Financieros Públicos con Participación Estatal Mayoritaria	0.00	0.00	0.00	0.00	0.00	0.00
Total del Gasto	26,374,400.00	223,519.04	26,597,919.04	14,237,390.70	13,360,719.94	14,360,519.20

Bajo protesta de decir verdad declaramos que los Estados Financieros y sus notas, son razonablemente correctos y son responsabilidad del emisor.

C.P. LEYDY VERÓNICA ANTONIO HERNÁNDEZ

Subdirectora de Contabilidad


C.P. ROSENDO MEDINA MARTÍNEZ

Director de Administración y Finanzas

MTR. JOSÉ MANUEL GIL NAVARRO

Secretario Técnico



The background of the page is an abstract composition of geometric shapes. At the top, there are dark brown and light brown triangles. A large white triangle points downwards from the top center. To the right, there is a pattern of diagonal green and white stripes. Below the white triangle, there are more geometric shapes in shades of brown, grey, and orange. At the bottom, there is a green area with a pattern of diagonal green and white stripes, and a solid green area at the very bottom. In the bottom right corner, there is a small logo of the Ministry of Finance and Public Administration.

ESTADO ANALÍTICO DEL EJERCICIO DEL
PRESUPUESTO DE EGRESOS DEL 01 DE
ENERO AL 30 DE JUNIO 2019, POR
CLASIFICACIÓN ECONÓMICA

SECRETARÍA EJECUTIVA DEL SISTEMA ANTICORRUPCIÓN DEL ESTADO DE COAHUILA
 Estado Analítico del Ejercicio del Presupuesto de Egresos
 Clasificación Económica (por Tipo de Gasto)
 Del 01 de enero al 30 de junio de 2019


Concepto	Egresos					Subejercicio 8 = (3 - 4)
	Aprobado	Ampliaciones/ (Reducciones)	Modificado	Devengado	Pagado	
	1	2	3 = (1 + 2)	4	5	
Gasto Corriente	28,374,400.00	-797,409.59	27,576,990.41	13,216,471.16	12,276,767.11	14,360,519.25
Gasto de Capital	0.00	1,020,928.63	1,020,928.63	1,020,928.62	990,943.63	0.01
Amortización de la Deuda y Disminución de Pasivos	0.00	0.00	0.00	0.00	0.00	0.00
Pensiones y Jubilaciones	0.00	0.00	0.00	0.00	0.00	0.00
Participaciones	0.00	0.00	0.00	0.00	0.00	0.00
Total del Gasto	28,374,400.00	223,519.04	28,597,919.04	14,237,399.78	13,266,710.94	14,360,519.26

Bajo protesta de decir verdad declaramos que los Estados Financieros y sus notas, son razonablemente correctos y son responsabilidad del emisor.

C.P. LEYDY VICTORIA ANTONIO HERNANDEZ
 Subdirector de Contabilidad

C.P. ROBERTO MEDINA MARTINEZ
 Director de Administración y Finanzas

MTR. JOSÉ MANUEL DEL NAVARRO
 Secretario Técnico

The background of the page is composed of several overlapping geometric shapes. At the top, there is a dark brown triangle on the left and a large area with diagonal green and white stripes on the right. Below these, a white shape with a pointed top and a brown base is centered. At the bottom, there is a dark green area on the left, a brown trapezoidal shape, a yellow triangle, and a green area with diagonal green and white stripes on the right. In the bottom right corner, there is a small logo consisting of a white triangle inside a dark green circle, with some small text below it.

ESTADO ANALÍTICO DEL EJERCICIO DEL
PRESUPUESTO DE EGRESOS DEL 01 DE
ENERO AL 30 DE JUNIO 2019, POR
CLASIFICACIÓN POR OBJETO GASTO

SECRETARÍA EJECUTIVA DEL SISTEMA ANTICORUPCIÓN DEL ESTADO DE OAHUILA

Estado Analítico del Ejercicio del Presupuesto de Egresos

Clasificación por Objeto del Gasto (Capítulo y Concepto)

Del 01 de enero al 30 de junio de 2019

Concepto	Egresos						Subsección
	Aprobado	Ampliaciones (Reducciones)	Modificado	Devengado	Pagado		
	1	2	3=(1+2)	4	5	6=(3-4)	
Servicios Personales	22,897,285.00	-993,229.49	21,904,055.51	18,116,899.14	4,498,876.99	17,408,733.24	
Remuneraciones al Personal de Carácter Permanente	2,576,935.28	4,931.00	2,581,866.28	4,418,495.97	4,418,495.97	9,298,267.71	
Remuneraciones al Personal de Carácter Transitorio	7,859,845.00	528,575.58	8,388,420.58	4,410,127.07	4,410,127.07	3,900,413.40	
Remuneraciones Adicionales y Especiales	1,801,837.00	32,825.00	1,834,662.00	708,730.16	81,581.90	1,700,000.00	
Seguridad Social	2,434,326.96	-1,308,863.63	1,125,463.33	116,697.60	116,697.60	1,000,355.52	
Otros Prestaciones Sociales y Económicas	893,289.04	0.00	893,289.04	481,148.38	481,148.38	870,112.94	
Previsiones	300,000.00	-300,000.00	0.00	0.00	0.00	0.00	
Pago de Estipendio a Señores Públicos	0.00	0.00	0.00	0.00	0.00	0.00	
Materiales y Suministros	1,880,000.00	0.00	1,880,000.00	899,493.42	899,493.42	480,264.86	
Materiales de Administración, Servicio de Documentos y Artículos Oficiales	395,000.00	-10,980.00	384,020.00	109,054.47	109,054.47	170,174.83	
Alimentos y Bebidas	115,000.00	31,247.16	146,247.16	34,108.85	34,108.85	82,848.53	
Materiales Primas y Materiales de Producción y Comercialización	0.00	0.00	0.00	0.00	0.00	0.00	
Materiales y Artículos de Construcción y Reparación	110,069.94	60,061.62	170,131.56	182,745.90	182,745.90	6,206.25	
Productos Químicos, Farmacéuticos y Láboratorios	5,000.00	469.29	5,469.29	0.00	0.00	4,349.72	
Combustibles, Lubricantes y Aditivos	290,000.00	-27,337.85	262,662.15	121,249.75	121,249.75	139,613.38	
Vestuario, Bienes, Premios de Propósito y Artículos Deportivos	60,000.00	-460.31	59,539.69	16,461.89	16,461.89	43,378.13	
Materiales y Suministros Para Seguridad	0.00	0.00	0.00	0.00	0.00	0.00	
Herramientas, Refacciones y Accesorios Menores	195,000.01	-38,496.91	156,503.10	55,257.93	55,257.94	81,212.07	
Servicios Generales	4,787,128.99	188,638.80	4,975,767.80	3,621,146.88	3,621,146.88	3,621,294.21	
Servicios Básicos	523,000.00	-114,358.49	408,641.51	68,492.35	68,492.35	319,108.93	
Servicios de Arrendamiento	1,065,000.00	11,248.39	1,076,248.39	663,204.63	489,324.54	322,324.94	
Servicios Profesionales, Científicos, Técnicos y Otros Servicios	968,000.00	127,814.25	1,095,814.25	660,255.50	460,282.52	148,991.10	
Servicios Financieros, Bancarios y Corredores	45,000.00	5,813.22	50,813.22	38,706.44	38,706.44	11,004.97	
Servicios de Instalación, Reparación, Mantenimiento y Construcción	362,000.00	318,720.49	680,720.49	618,651.79	608,331.78	108,208.71	
Servicios de Comunicación Social y Publicitaria	899,000.00	-28,808.43	870,191.57	207,314.73	207,314.73	114,240.69	
Servicios de Tránsito y Muebles	573,000.00	-58,242.85	514,757.15	208,805.02	208,805.02	318,332.03	
Servicios Oficiales	810,000.00	-105,254.42	704,745.58	100,484.89	100,484.89	604,260.69	
Otros Servicios Generales	311,130.00	8,998.78	320,128.78	98,395.01	49,896.02	395,195.79	
Transferencias, Subsidios y Otras Ayudas	0.00	0.00	0.00	0.00	0.00	0.00	
Transferencias directas a Regiones del Sector Público	0.00	0.00	0.00	0.00	0.00	0.00	
Transferencias al Resto del Sector Público	0.00	0.00	0.00	0.00	0.00	0.00	
Subsidios y Subvenciones	0.00	0.00	0.00	0.00	0.00	0.00	
Ayudas Sociales	0.00	0.00	0.00	0.00	0.00	0.00	
Fianzas y Subsidios	0.00	0.00	0.00	0.00	0.00	0.00	
Transferencias a Fideicomisos, Operativas y Otras Ayudas	0.00	0.00	0.00	0.00	0.00	0.00	
Transferencias a la Seguridad Social	0.00	0.00	0.00	0.00	0.00	0.00	
Donativos	0.00	0.00	0.00	0.00	0.00	0.00	
Transferencias al Exterior	0.00	0.00	0.00	0.00	0.00	0.00	
Bienes Muebles, Inmuebles e Intangibles	0.00	1,826,928.63	1,826,928.63	1,826,928.62	890,943.67	891.01	
Adquisición de Equipo de Administración	0.00	276,839.79	276,839.79	276,839.79	230,063.99	891.01	
Adquisición y Equipo Fundamental y Reservado	0.00	195,000.00	195,000.00	195,000.00	151,000.00	0.00	
Equipo e Instrumental Médico y de Laboratorio	0.00	0.00	0.00	0.00	0.00	0.00	
Muebles y Equipo de Transporte	0.00	881,089.00	881,089.00	881,089.00	881,089.00	0.00	
Equipo de Defensa y Seguridad	0.00	0.00	0.00	0.00	0.00	0.00	
Maquinaria, Otros Equipos y Herramientas	0.00	8,999.00	8,999.00	8,999.00	8,999.00	0.00	
Activo Biológico	0.00	0.00	0.00	0.00	0.00	0.00	
Bienes Intelectuales	0.00	0.00	0.00	0.00	0.00	0.00	
Activo Intangible	0.00	0.00	0.00	0.00	0.00	0.00	
Inversión Pública	0.00	0.00	0.00	0.00	0.00	0.00	
Otra Pública en Bienes de Dominio Público	0.00	0.00	0.00	0.00	0.00	0.00	
Otra Pública en Bienes Propios	0.00	0.00	0.00	0.00	0.00	0.00	
Proyectos Productivos y Acciones de Fomento	0.00	0.00	0.00	0.00	0.00	0.00	

SECRETARÍA EJECUTIVA DEL SISTEMA ANTICORUPCIÓN DEL ESTADO DE COAHUILA

Informe Anual del Ejercicio del Proceso de Gastos

Clasificación por Objeto del Gasto (Epígrafe y Concepto)

Del 01 de enero al 30 de junio de 2019

Concepto	Ejercicio						Subtotal
	Aprobado	Asignaciones (Reducciones)	Modificado	Devengado	Pagado		
	1	2	3=(1+2)	4	5	6=(3+4)	
Instrucciones Financieras y Otras Provisiones	0.00	0.00	0.00	0.00	0.00	0.00	0.00
Inversiones Para el Fomento de Actividades Productivas	0.00	0.00	0.00	0.00	0.00	0.00	0.00
Acciones y Participaciones de Capital	0.00	0.00	0.00	0.00	0.00	0.00	0.00
Compra de Títulos y Valores	0.00	0.00	0.00	0.00	0.00	0.00	0.00
Concesión de Préstamos	0.00	0.00	0.00	0.00	0.00	0.00	0.00
Inversiones en Fideicomisos, Mandatos y Otros Análogos	0.00	0.00	0.00	0.00	0.00	0.00	0.00
Otras Instrucciones Financieras	0.00	0.00	0.00	0.00	0.00	0.00	0.00
Provisiones para Contingencias y Otras Excepciones Especiales	0.00	0.00	0.00	0.00	0.00	0.00	0.00
Participaciones y Aportaciones	0.00	0.00	0.00	0.00	0.00	0.00	0.00
Participaciones	0.00	0.00	0.00	0.00	0.00	0.00	0.00
Aportaciones	0.00	0.00	0.00	0.00	0.00	0.00	0.00
Convenios	0.00	0.00	0.00	0.00	0.00	0.00	0.00
Deuda Pública	0.00	0.00	0.00	0.00	0.00	0.00	0.00
Amortización de la Deuda Pública	0.00	0.00	0.00	0.00	0.00	0.00	0.00
Intereses de la Deuda Pública	0.00	0.00	0.00	0.00	0.00	0.00	0.00
Comisiones de la Deuda Pública	0.00	0.00	0.00	0.00	0.00	0.00	0.00
Gastos de la Deuda Pública	0.00	0.00	0.00	0.00	0.00	0.00	0.00
Costo por Cobertura	0.00	0.00	0.00	0.00	0.00	0.00	0.00
Ayuda Financiera	0.00	0.00	0.00	0.00	0.00	0.00	0.00
Ayudas de Operación Financiera Admonstrativa (Módulo)	0.00	0.00	0.00	0.00	0.00	0.00	0.00
Total del Gasto	00,272,460.00	00,000,000.00	00,272,460.00	14,207,289.79	10,296,719.94	14,380,019.20	

Bajo protesta de decir verdad declaramos que los Estados Financieros y sus notas, son razonablemente correctos y son responsabilidad del emisor.

C.P. LEYDI VERONICA ANTONIO HERNANDEZ


Subdirector de Contabilidad

C.P. ROSALJO MEDINA MARTINEZ

Director de Administración y Finanzas

MTRO. JOSÉ MANUEL GIL NAVARRO

Secretario Técnico



ESTADO ANALÍTICO DEL EJERCICIO DEL
PRESUPUESTO DE EGRESOS DEL 01 DE
ENERO AL 30 DE JUNIO 2019, POR
CLASIFICACIÓN FUNCIONAL

SECRETARÍA EJECUTIVA DEL SISTEMA ANTICORUPCIÓN DEL ESTADO DE COAHUILA

Estado Analítico del Ejercicio del Presupuesto de Egresos

Clasificación Funcional (Finalidad y Función)

Del 01 de enero al 30 de junio de 2019

Concepto	Egresos					Subejercicio
	Aprobado	Ampliaciones/ (Reducciones)	Modificado	Devengado	Pagado	
	1	2	3=(1+2)	4	5	
Gobierno	28,374,400.00	223,819.04	28,597,919.04	14,237,399.78	13,356,710.94	14,360,518.26
Legislación	0.00	0.00	0.00	0.00	0.00	0.00
Justicia	0.00	0.00	0.00	0.00	0.00	0.00
Coordinación de la Política de Gobierno	28,374,400.00	223,819.04	28,597,919.04	14,237,399.78	13,356,710.94	14,360,518.26
Relaciones Exteriores	0.00	0.00	0.00	0.00	0.00	0.00
Asuntos Financieros y Hacendarios	0.00	0.00	0.00	0.00	0.00	0.00
Seguridad Nacional	0.00	0.00	0.00	0.00	0.00	0.00
Asuntos de Orden Público y de Seguridad Interior	0.00	0.00	0.00	0.00	0.00	0.00
Otros Servicios Generales	0.00	0.00	0.00	0.00	0.00	0.00
Desarrollo Social	0.00	0.00	0.00	0.00	0.00	0.00
Protección Ambiental	0.00	0.00	0.00	0.00	0.00	0.00
Vivienda y Servicios a la Comunidad	0.00	0.00	0.00	0.00	0.00	0.00
Salud	0.00	0.00	0.00	0.00	0.00	0.00
Recreación, Cultura y Otras Manifestaciones Sociales	0.00	0.00	0.00	0.00	0.00	0.00
Educación	0.00	0.00	0.00	0.00	0.00	0.00
Protección Social	0.00	0.00	0.00	0.00	0.00	0.00
Otros Asuntos Sociales	0.00	0.00	0.00	0.00	0.00	0.00
Desarrollo Económico	0.00	0.00	0.00	0.00	0.00	0.00
Asuntos Económicos, Comerciales y Laborales en General	0.00	0.00	0.00	0.00	0.00	0.00
Agropecuaria, Silvicultura, Pesca y Caza	0.00	0.00	0.00	0.00	0.00	0.00
Combustibles y Energía	0.00	0.00	0.00	0.00	0.00	0.00
Minería, Manufacturas y Construcción	0.00	0.00	0.00	0.00	0.00	0.00
Transporte	0.00	0.00	0.00	0.00	0.00	0.00
Comunicaciones	0.00	0.00	0.00	0.00	0.00	0.00
Turismo	0.00	0.00	0.00	0.00	0.00	0.00
Ciencia, Tecnología e Innovación	0.00	0.00	0.00	0.00	0.00	0.00
Otros Industrias y Otros Asuntos Económicos	0.00	0.00	0.00	0.00	0.00	0.00
Otras no Clasificadas en Funciones	0.00	0.00	0.00	0.00	0.00	0.00
Anteriores	0.00	0.00	0.00	0.00	0.00	0.00
Transacciones de la Deuda Pública / Costo Financiero de la Deuda	0.00	0.00	0.00	0.00	0.00	0.00
Transferencias, Participaciones y Aportaciones entre Diferentes Niveles y Ordenes de Gobierno	0.00	0.00	0.00	0.00	0.00	0.00
Salvamiento del Sistema Financiero	0.00	0.00	0.00	0.00	0.00	0.00
Adultos de Ejercicios Fiscales Anteriores	0.00	0.00	0.00	0.00	0.00	0.00
Total del Gasto	28,374,400.00	223,819.04	28,597,919.04	14,237,399.78	13,356,710.94	14,360,518.26

Bajo protesta de decir verdad declaro que los Estados Financieros y sus notas, son razonablemente correctos y son responsabilidad del emisor.

C. LEIDY VERÓNICA ANTONIO HERNÁNDEZ

Subsecretario de Contabilidad

C. ROBALJO MORA MARTINEZ

Director de Administración y Finanzas

C. JOSÉ MANUEL DEL MARRO

Secretario Técnico



**ENDEUDAMIENTO NETO, FINANCIAMIENTO
MENOS AMORTIZACIÓN DEL 01 DE ENERO
AL 30 DE JUNIO DE 2019**

SECRETARÍA EJECUTIVA DEL SISTEMA ANTICORRUPCIÓN DEL ESTADO DE COAHUILA
 Endeudamiento Neto
 Del 01 de enero al 30 de junio de 2019

Identificación de Crédito o Instrumento	Contratación / Colocación	Amortización	Endeudamiento Neto
	A	B	C = A - B
Créditos Bancarios			
No aplica			
La entidad no obtuvo deudas en el periodo del 01 de enero al 30 de junio 2019			
Total Créditos Bancarios	0.00	0.00	0.00
Otros Instrumentos de Deuda			
Total Otros Instrumentos de Deuda	0.00	0.00	0.00
TOTAL	0.00	0.00	0.00

Bajo protesta de decir verdad declaramos que los Estados Financieros y sus notas, son razonablemente correctos y son responsabilidad del emisor.


 C.P. LEYDY VERÓNICA ANTONIO HERNÁNDEZ
 Subdirector de Contabilidad


 C.P. ROBALJO MEDINA JIMÉNEZ
 Director de Administración y Finanzas


 MTRD. JOSÉ MANUEL DEL NAVARRO
 Secretario Técnico



**INTERESES DE LA DEUDA DEL 01 DE ENERO
AL 30 DE JUNIO DE 2019**

Del 01 de enero al 30 de junio de 2019

Identificación de Crédito o Instrumento	Devengado	Pagado
Créditos Bancarios		
No aplica		
La entidad no obtuvo deudas en el periodo del 01 de enero al 30 de junio 2019		
Total de Intereses de Créditos Bancarios	0.00	0.00
Otros Instrumentos de Deuda		
Total de Intereses de Otros Instrumentos de Deuda	0.00	0.00
TOTAL	0.00	0.00

Bajo protesta de decir verdad declaramos que los Estados Financieros y sus notas, son razonablemente correctos y son responsabilidad del emisor.



C.P. LEYDY VERONICA MARTINEZ HERNANDEZ

Subdirectora de Contabilidad




C.P. ROSALIO MIGUEL MARTINEZ

Director de Administración y Finanzas



MTRO. JOSE MANUEL DEL NAYERO

Secretario Técnico



**UN FLUJO DE FONDOS QUE RESUMA TODAS
LAS OPERACIONES DEL 01 DE ENERO AL 30
DE JUNIO DE 2019**



Indicadores de Postura Fiscal
Del 01 de enero al 30 de junio de 2019

Concepto	Estimado	Devengado	Pagado ³
I. Ingresos Presupuestarios (I=1+2)	28,374,400.00	14,410,719.02	14,410,719.02
1. Ingresos del Gobierno de la Entidad Federativa ¹	0.00	0.00	0.00
2. Ingresos del Sector Paraestatal ¹	28,374,400.00	14,410,719.02	14,410,719.02
II. Egresos Presupuestarios (II=3+4)	28,374,400.00	14,237,399.78	13,256,710.94
3. Egresos del Gobierno de la Entidad Federativa ²	0.00	0.00	0.00
4. Egresos del Sector Paraestatal ²	28,374,400.00	14,237,399.78	13,256,710.94
III. Balance Presupuestario (Superávit o Déficit) (II = I - II)	0.00	173,319.24	1,154,008.08
Concepto	Estimado	Devengado	Pagado ³
III. Balance presupuestario (Superávit o Déficit)	0.00	173,319.24	1,154,008.08
IV. Intereses, Comisiones y Gastos de la Deuda	0.00	0.00	0.00
V. Balance Primario (Superávit o Déficit) (V= III - IV)	0.00	173,319.24	1,154,008.08
Concepto	Estimado	Devengado	Pagado ³
A. Financiamiento	0.00	0.00	0.00
B. Amortización de la deuda	0.00	0.00	0.00
C. Endeudamiento ó desendeudamiento (C = A - B)	0.00	0.00	0.00

1 Los ingresos que se presentan son los ingresos presupuestados (tasas sin incluir los ingresos por incrementos), Los ingresos del Gobierno de la Entidad Federativa corresponden a los del Poder Ejecutivo, Legislativo Judicial y Autónomo.


2 Los egresos que se presentan son los egresos presupuestados (tasas sin incluir los egresos por amortización), Los egresos del Gobierno de la Entidad Federativa corresponden a los del Poder Ejecutivo, Legislativo, Judicial y Órganos Autónomos.

3 Para ingresos se reportan los ingresos devengados; para egresos se reportan los egresos pagados.

Bajo protesta de decir verdad declaramos que los Estados Financieros y sus notas, son razonablemente correctos y son responsabilidad del emisor.


C.P. LEYDY VERÓNICA ANTONIO HERNÁNDEZ
Subdirector de Contabilidad

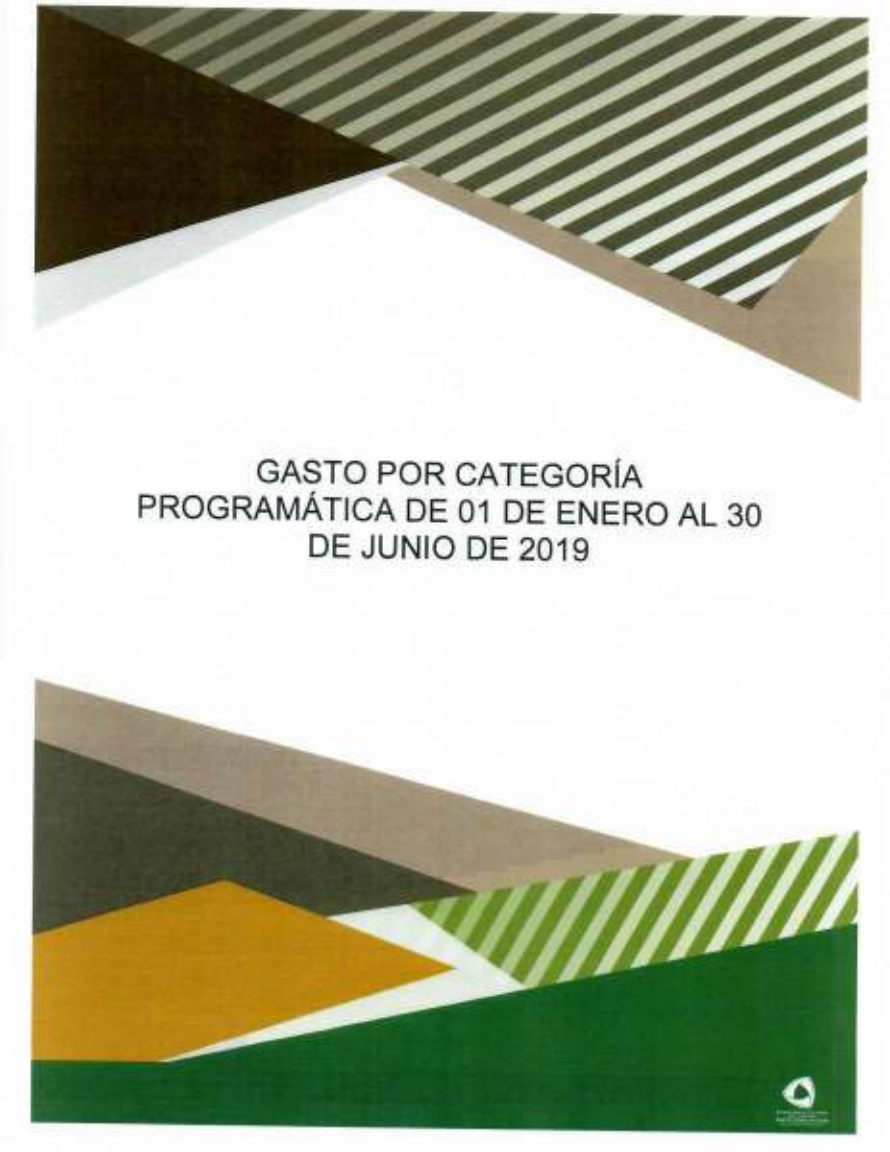

C.P. ROSALIO MEDINA MARTÍNEZ
Director de Administración y Finanzas


MTRD. EMERMANUEL GIL NAVARRO
Secretario Técnico



INFORMACIÓN PROGRAMÁTICA

- A) Gasto por Categoría Programática de 01 de enero al 30 de junio de 2019.
- B) Programas y Proyectos de Inversión de 01 de enero al 30 de junio de 2019.
- C) Indicadores de Resultados de 01 de enero al 30 de junio de 2019.
- D) El Cumplimiento de los Objetivos, Metas y Satisfacción de Necesidades Projectados en los Programas a Cargo de la Entidad de Conformidad con los Indicadores Aprobados en los programas Presupuestarios Correspondientes.
- E) Los Resultados de la Evaluación del Desempeño de los Programas de la Entidad Federativa, así como los Vinculados al Ejercicio de Recursos Federales que les hayan sido Transferidos.



GASTO POR CATEGORÍA
PROGRAMÁTICA DE 01 DE ENERO AL 30
DE JUNIO DE 2019

SECRETARÍA EJECUTIVA DEL SISTEMA ESTATAL ANTICORRUPCIÓN DEL ESTADO DE COAHUILA DE ZARAGOZA

Gasto por Categoría Programática

Del 01 de enero al 30 de junio de 2019

Concepto	Egresos					Subejercicio
	Aprobado	Ampliaciones/ (Reducciones)	Modificado	Devengado	Pagado	
	1	2	3=(1+2)	4	5	
Programas						
Subtotal: Sector Social y Privado o Entidades Federativas y Municipales	8.00	8.00	8.00	8.00	8.00	8.00
Sistemas e Reglas de Operación	3.00	0.00	0.00	0.00	0.00	0.00
Otros Subtotales	5.00	0.00	0.00	0.00	0.00	0.00
Desempeño de las Funciones	38,374,400.00	223,519.04	38,597,919.04	14,237,299.78	13,266,719.94	14,360,619.28
Prestación de Servicios Públicos	3.00	0.00	0.00	0.00	0.00	0.00
Provisión de Bienes Públicos	0.00	0.00	0.00	0.00	0.00	0.00
Función de gobierno y evaluación de políticas públicas	38,374,400.00	223,519.04	38,597,919.04	14,237,299.78	13,266,719.94	14,360,619.28
Procesos y foros	0.00	0.00	0.00	0.00	0.00	0.00
Regulación y supervisión	0.00	0.00	0.00	0.00	0.00	0.00
Funciones de las Fuerzas Armadas (Instrumento Gobierno Federal) Específicas	0.00	0.00	0.00	0.00	0.00	0.00
Proyectos de Inversión	0.00	0.00	0.00	0.00	0.00	0.00
Administrativos y de Apoyo	0.00	8.00	8.00	8.00	8.00	8.00
Apoyo al proceso presupuestario y para mejorar la eficiencia institucional	0.00	0.00	0.00	0.00	0.00	0.00
Apoyo a la función pública y al mejoramiento de la gestión	0.00	8.00	8.00	8.00	8.00	8.00
Operaciones aeras	0.00	0.00	0.00	0.00	0.00	0.00
Compromisos	8.00	8.00	8.00	8.00	8.00	8.00
Obligaciones de cumplimiento de resolución judicial	8.00	0.00	0.00	0.00	0.00	0.00
Desastres Naturales	0.00	0.00	0.00	0.00	0.00	0.00
Obligaciones	8.00	8.00	8.00	8.00	8.00	8.00
Pensiones y jubilaciones	8.00	0.00	0.00	0.00	0.00	0.00
Aportaciones a la seguridad social	0.00	0.00	0.00	0.00	0.00	0.00
Aportaciones a fondos de estabilización	0.00	0.00	0.00	0.00	0.00	0.00
Aportaciones a fondos de inversión y estructura de pensiones	0.00	0.00	0.00	0.00	0.00	0.00
Programas de Gasto Federalizado (Gobierno Federal)	0.00	0.00	0.00	0.00	0.00	0.00
Gasto Federalizado	0.00	0.00	0.00	0.00	0.00	0.00
Participaciones a entidades federativas y municipales	0.00	0.00	0.00	0.00	0.00	0.00
Gasto financiero, deuda o apoyos a deudores y adeudados de la banca	0.00	0.00	0.00	0.00	0.00	0.00
Adeudo de ejercicios fiscales anteriores	0.00	0.00	0.00	0.00	0.00	0.00
Total del Gasto	38,374,400.00	223,519.04	38,597,919.04	14,237,299.78	13,266,719.94	14,360,619.28

Bajo protesta de decir verdad declaramos que los Estados Financieros y sus notas, son razonablemente correctos y son responsabilidad del emisor.

C.P. LEYDI YORONGA ANTONIO HERNANDEZ


Subdirector de Contabilidad

C.P. ROSALBA MEDINA MARTINEZ

Directora de Administración y Finanzas

MRO. JOSÉ MANUEL DEL NARANJO

Secretario Técnico

The background of the page is composed of several overlapping geometric shapes. At the top, there is a dark brown triangle on the left and a large area with diagonal green and white stripes on the right. Below these, a white triangular shape points downwards. At the bottom, there is a green area on the left, a brown trapezoidal shape, a dark grey triangle, a yellow triangle, and a green area with diagonal green and white stripes on the right. In the bottom right corner, there is a small logo consisting of a stylized white triangle inside a dark circle, with some small text below it.

PROGRAMAS Y PROYECTOS DE
INVERSIÓN DE 01 DE ENERO AL 30 DE
JUNIO DE 2019

INFORMACIÓN PROGRAMÁTICA

PROGRAMAS Y PROYECTOS DE INVERSIÓN

Fuente: Artículo 48 inciso (f) inciso (i) de la LDCG

Los programas y proyectos de inversión se deberán de presentar en un formato libre, tomando en cuenta lo siguiente:


Programas y proyectos de inversión

Se especifican las acciones que implican erogaciones de gasto de capital destinadas tanto a obra pública en infraestructura como a la adquisición y modificación de inmuebles, adquisiciones de bienes muebles asociadas a estos programas, y rehabilitaciones que impliquen un aumento en la capacidad o vida útil de los activos de infraestructura e inmuebles.

Se muestra la integración de la asignación de los recursos destinados a los programas y proyectos de inversión concluidos y en proceso en un ejercicio, especificando las erogaciones de gasto de capital destinadas tanto a obra pública en infraestructura como a la adquisición y modificación de inmuebles, adquisiciones de bienes muebles asociadas a los programas, y rehabilitaciones que impliquen un aumento en la capacidad o vida útil de los activos de infraestructura e inmuebles.¹

Secretaría Ejecutiva del Sistema Estatal Anticorrupción						
Asignación de Recursos Destinados a los Programas						
para la Adquisición de Bienes Muebles						
CAPÍTULO 5000						
Del 01 de enero al 30 de junio de 2019						
Concepto	Egresos					Subejercicio
	Aprobado	Ampliaciones (Reducciones)	Modificado	Devengado	Pagado	
	1	2	3 = (1 + 2)	4	5	6 = (3 - 4)
Mobiliario y Equipo de Administración	0.00	278,838.79	278,838.79	278,838.78	250,853.58	0.01
Mobiliario y Equipo Educativo y Recreativo	0.00	155,090.84	155,090.84	125,250.84	165,090.84	0.00
Equipo e Instrumental Médico y de Laboratorio	0.00	0.00	0.00	0.00	0.00	0.00
Veículos y Equipo de Transporte	0.00	581,800.00	581,800.00	581,000.00	581,500.00	0.00
Equipo de Defensa y Seguridad	0.00	0.00	0.00	0.00	0.00	0.00
Máquinas, Otros Equipos y Herramientas	0.00	5,999.00	5,999.00	5,999.00	5,999.00	0.00
Activos Biológicos	0.00	0.00	0.00	0.00	0.00	0.00
Bienes Intangibles	0.00	0.00	0.00	0.00	0.00	0.00
Activos Intangibles	0.00	0.00	0.00	0.00	0.00	0.00
Totales	0.00	1,020,928.63	1,020,928.63	1,020,928.62	960,543.83	0.01

¹ Apartado VI. Estado Presupuestario, Financiero y Económico a producir y sus objetivos del Marco conceptual de Contabilidad Gubernamental

The background of the page is composed of several overlapping geometric shapes. At the top, there is a dark brown triangle on the left and a green and white striped triangle on the right. Below these, a large white trapezoidal shape is centered. At the bottom, there is a green and white striped triangle on the right, a dark grey triangle on the left, a tan triangle, a yellow triangle, and a large green triangle at the very bottom.

INDICADORES DE RESULTADOS DE 01
DE ENERO AL 30 DE JUNIO DE 2019

INFORMACIÓN PROGRAMÁTICA
INDICADORES DE RESULTADOS

La Secretaría Ejecutiva del Sistema Estatal Anticorrupción del Estado de Coahuila de Zaragoza, actualmente cuenta con 1 Programa presupuestario (Pp), la información que se presenta en el presente apartado se encuentra en proceso de mejora y sujeta a cambios de acuerdo con las necesidades del ente público para la consecución de sus objetivos durante el ejercicio 2019.

1. Programas presupuestarios (Pp)
2. Indicadores de los Pp
3. Avances en el cumplimiento de las metas de los indicadores de los Pp

1.- Programas presupuestarios (Pp):

Programa presupuestario: Operación de la SE SEA

Subprograma:	Operación de la SE SEA
Unidad Administrativa:	Secretaría Técnica
Presupuesto aprobado total:	\$28,374,400.00

D) MATRIZ DE INDICADORES DE DESEMPEÑO DEL Pp

NIVEL	RESUMEN NARRATIVO	INDICADOR	MEDIOS DE VERIFICACIÓN	SUPUESTOS
Fin.	Funcionar como órgano de apoyo técnico del Comité Coordinador del SEA, a efecto de proveerle la asistencia técnica, así como los insumos necesarios para el desempeño de sus atribuciones.	Grado de cumplimiento de las obligaciones de la SE SEA.	Encuesta realizada a los miembros del Comité Coordinador del SEA	El Comité Coordinador del SEA se encuentra en funcionamiento
Propósito	La Secretaría Ejecutiva del Sistema Estatal Anticorrupción cumple con el mandato legal para el que fue creada	Obligaciones legales cumplidas de la SE SEA	Evidencia documental de las obligaciones legales cumplidas	Se otorga el presupuesto suficiente a la SE SEA
Componente 1	Insumos técnicos de la Comisión Ejecutiva de la SE SEA, entregados	Insumos técnicos entregados	Los insumos técnicos emitidos y entregados	El Consejo de Participación Ciudadana del SEA participa de forma activa en la Comisión Ejecutiva del SE SEA
Actividad 1.1	Realizar insumos técnicos de la Comisión Ejecutiva	Insumos técnicos emitidos	Insumos técnicos emitidos	El Consejo de Participación Ciudadana del SEA participa de forma activa en la Comisión Ejecutiva del SE SEA

Componente 2	Insumos técnicos del Secretario Técnico del SE SEA, entregados	Insumos técnicos emitidos y entregados	Los insumos técnicos emitidos y entregados	La Comisión Ejecutiva del SEA recibe y analiza los insumos otorgados por el Secretario Técnico para la elaboración de sus propuestas
Actividad 2.1	Realizar insumos técnicos del Secretario Técnico	Insumos técnicos emitidos	Insumos técnicos emitidos	La Comisión Ejecutiva del SEA recibe y analiza los insumos otorgados por el Secretario Técnico para la elaboración de sus propuestas
Componente 3	Procedimientos administrativos, implementados	Grado de cumplimiento de las obligaciones administrativas	Reporte de cumplimiento de obligaciones administrativas	Se cuenta con el presupuesto suficiente para la implementación de los procedimientos administrativos
Actividad 3.1	Expedición del Código de Ética de la SE SEA	Código de Ética expedido	Evidencia de la expedición del código de ética	El órgano interno de control aprueba y publica el Código de Ética del SE SEA
Actividad 3.2	Realización de las reuniones del órgano de gobierno de la SE SEA	Cantidad de reuniones efectuadas con respecto a las previstas en la Ley	Evidencia de las reuniones	El Comité Coordinador y el Consejo de Participación Ciudadana del SEA se encuentran en funcionamiento
Actividad 3.3	Nombramiento del órgano interno de control de la SE SEA	Nombramiento del OIC expedido	Nombramiento del OIC	Se cuenta con el presupuesto suficiente para nombrar al órgano interno de control de la SE SEA
Actividad 3.4	Entrega de informes de avance de gestión y cuenta pública ante el Congreso del Estado de Coahuila	Información financiera entregada con respecto a lo previsto en la Ley	Evidencia de las entregas	El Secretario Técnico firma los estados financieros a integrar en las entregas formales

2.- Indicadores de los Pp:


Subprograma:	Operación de la SE SEA
Unidad Administrativa:	Secretaría Técnica
Presupuesto aprobado total:	528,374,400.00

FICHAS TÉCNICAS DE INDICADORES							
NÚM.	INDICADOR	DEFINICIÓN DEL INDICADOR	MÉTODO DE CÁLCULO	ASCENDENTE/DESCENDENTE	FRECUENCIA DE MEDICIÓN	UNIDAD DE MEDIDA	Meta
F1)	Grado de cumplimiento de las obligaciones de la SE SEA	Mide la percepción de cumplimiento de las obligaciones de la SE SEA	Resultados de la encuesta de percepción de cumplimiento	Ascendente	Anual	Porcentaje	100%
Procedo	Obligaciones legales pendientes de la SE SEA	Mide el nivel de cumplimiento de las obligaciones de la SE SEA.	(Obligaciones cumplidas/ obligaciones que se debieron cumplir) * 100%	Ascendente	Anual	Porcentaje	100%
Componente 1	Insuños técnicos entregados	Mide el número de insuños técnicos entregados por la Comisión Ejecutiva	(Insuños técnicos entregados / insuños técnicos que se programó entregar) * 100%	Ascendente	Semestral	Porcentaje	100%
Actividad 1.1	Insuños técnicos emitidos	Mide el número de insuños técnicos emitidos por la Comisión Ejecutiva	(Insuños técnicos entregados / insuños técnicos que se programó entregar) * 100%	Ascendente	Semestral	Porcentaje	100%
Componente 2	Insuños técnicos emitidos y entregados	Mide el número de insuños técnicos entregados por el Secretario Técnico.	(Insuños técnicos entregados / insuños técnicos que se programó entregar) * 100%	Ascendente	Semestral	Porcentaje	100%
Actividad 2.1	Insuños técnicos emitidos	Mide el número de insuños técnicos emitidos por el Secretario Técnico.	(Insuños técnicos entregados / insuños técnicos que se programó entregar) * 100%	Ascendente	Semestral	Porcentaje	100%

Componente 3	Grado de cumplimiento de las obligaciones administrativas	Mide el nivel de cumplimiento de las obligaciones de la SICSA	Obligaciones cursadas / obligaciones que se debieron cumplir * 100%	Acidente	Anual	Porcentaje	100%
Actividad 3.1	Código de ética expedido	Evidencia de la expedición del código de ética	Emisión de Código de Ética	Acidente	Anual	Código de ética	1
Actividad 3.2	Cantidad de reuniones efectuadas con respecto a las previstas en la ley	Existencia de las reuniones	Reuniones realizadas / reuniones que se debieron realizar * 100%	Acidente	Semestral	Porcentaje	100%
Actividad 3.3	Reportamiento del CIC expedido	Reportamiento del CIC	Reportamiento del CIC	Acidente	Anual	Reportamiento	1
Actividad 3.4	Información financiera entregada con respecto a lo previsto en la ley	Evidencia de las entregas	Información entregada / información que se debió entregar * 100%	Acidente	Trimestral	Porcentaje	100%

3.- Avances en el cumplimiento de las metas de los indicadores de los Pp:

Dado que los indicadores de los Pp son de frecuencia semestral y anual, los avances en el cumplimiento de las metas de los indicadores se reportarán a partir del tercer trimestre del año 2019, dado la temporalidad y oportunidad de la información.



EL CUMPLIMIENTO DE OBJETIVOS, METAS Y
SATISFACCIÓN DE NECESIDADES PROYECTADOS EN
LOS PROGRAMAS A CARGO DE LA ENTIDAD DE
CONFORMIDAD CON LOS INDICADORES APROBADOS
EN LOS PROGRAMAS PRESUPUESTARIOS
CORRESPONDIENTES

INFORMACIÓN PROGRAMÁTICA

EL CUMPLIMIENTO DE LOS OBJETIVOS CONTENIDOS EN LOS PLANES Y PROGRAMAS DE CONFORMIDAD CON LOS INDICADORES APROBADOS EN LOS PRESUPUESTOS CORRESPONDIENTES

La Secretaría Ejecutiva del Sistema Estatal Anticorrupción del Estado de Coahuila de Zaragoza, actualmente cuenta con 1 Programa presupuestario (Pp), la información que se presenta en el presente apartado se encuentra en proceso de mejora y sujeta a cambios de acuerdo con las necesidades del ente público para la consecución de sus objetivos durante el ejercicio 2019.

1. Programas presupuestarios (Pp)
2. Indicadores de los Pp
3. Avances en el cumplimiento de las metas de los indicadores de los Pp.

1.- Programas presupuestarios (Pp):

Programa presupuestario: Operación de la SE SEA

Subprograma:	Operación de la SE SEA
Unidad Administrativa:	Secretaría Técnica
Presupuesto aprobado total:	\$28,374,400.00

D) MATRIZ DE INDICADORES DE DESEMPEÑO DEL Pp				
NIVEL	RESUMEN NARRATIVO	INDICADOR	MEIOS DE VERIFICACIÓN	SUPUESTOS
Fin	Fungir como órgano de apoyo técnico del Comité Coordinador del SEA, a efecto de proveerle la asistencia técnica, así como los insumos necesarios para el desempeño de sus atribuciones.	Grado de cumplimiento de las obligaciones de la SE SEA	Encuesta realizada a los miembros del Comité Coordinador del SEA	El Comité Coordinador del SEA se encuentra en funcionamiento
Propósito	La Secretaría Ejecutiva del Sistema Estatal Anticorrupción cumple con el mandato legal para el que fue creada	Obligaciones legales cumplidas de la SE SEA	Evidencia documental de las obligaciones legales cumplidas	Se otorga el presupuesto suficiente a la SE SEA
Componente 1	Insumos técnicos de la Comisión Ejecutiva de la SE SEA, entregados	Insumos técnicos entregados	Los insumos técnicos emitidos y entregados	El Consejo de Participación Ciudadana del SEA participa de forma activa en la Comisión Ejecutiva del SE SEA
Actividad 1.1	Realizar insumos técnicos de la Comisión Ejecutiva	Insumos técnicos emitidos	Insumos técnicos emitidos	El Consejo de Participación Ciudadana del SEA participa de forma activa en la Comisión Ejecutiva del SE SEA

Componente 2	Insumos técnicos del Secretario Técnico del SE SEA, entregados	Insumos técnicos emitidos y entregados	Los Insumos técnicos emitidos y entregados	La Comisión Ejecutiva del SEA recibe y analiza los insumos otorgados por el Secretario Técnico para la elaboración de sus propuestas
Actividad 2.1	Realizar insumos técnicos del Secretario Técnico	Insumos técnicos emitidos	Insumos técnicos emitidos	La Comisión Ejecutiva del SEA recibe y analiza los insumos otorgados por el Secretario Técnico para la elaboración de sus propuestas
Componente 3	Procedimientos administrativos, implementados	Grado de cumplimiento de las obligaciones administrativas	Reporte de cumplimiento de obligaciones administrativas	Se cuenta con el presupuesto suficiente para la implementación de los procedimientos administrativos
Actividad 3.1	Expedición del Código de Ética de la SE SEA	Código de Ética expedido	Evidencia de la expedición del código de ética	El órgano interno de control aprueba y publica el Código de Ética del SE SEA
Actividad 3.2	Realización de las reuniones del órgano de gobierno de la SE SEA	Cantidad de reuniones efectuadas con respecto a las previstas en la Ley	Evidencia de las reuniones	El Comité Coordinador y el Consejo de Participación Ciudadana del SEA se encuentran en funcionamiento
Actividad 3.3	Nombramiento del órgano interno de control de la SE SEA	Nombramiento del DIC expedido	Nombramiento del DIC	Se cuenta con el presupuesto suficiente para nombrar al órgano interno de control de la SE SEA
Actividad 3.4	Entrega de informes de avance de gestión y cuenta pública ante el Congreso del Estado de Coahuila	Información financiera entregada con respecto a lo previsto en la Ley	Evidencia de las entregas	El Secretario Técnico firma los estados financieros e integrar en las entregas formales

2.- Indicadores de los Pp:

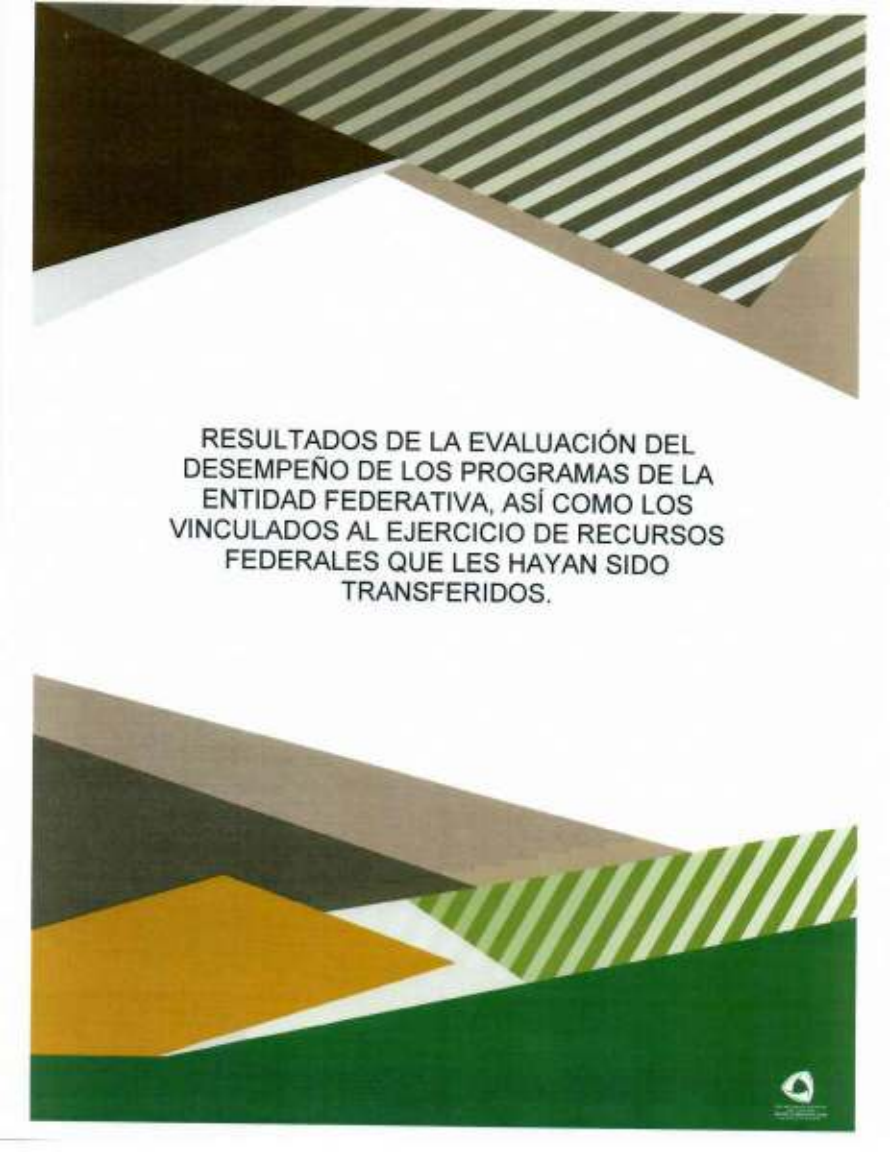
Subprograma:	Operación de la SE SEA.
Unidad Administrativa:	Secretaría Técnica
Presupuesto aprobado total:	\$28,374,400.00

INDICADORES TÉCNICOS DE INDICADORES								
NIVEL	INDICADOR	DEFINICIÓN DEL INDICADOR	MÉTODO DE CÁLCULO	ACUMULADO/DESCRIBIR	FRECUENCIA DE MEDICIÓN	UNIDAD DE MEDIDA	META	
Fin	Grado de cumplimiento de las obligaciones de la SE SEA	Mide la percepción de cumplimiento de las obligaciones de la SE SEA	Resultados de la encuesta de percepción de cumplimiento	Acumulado	Anual	Porcentaje	100%	
Propósito	Obligaciones legales cumplidas de la SE SEA	Mide el nivel de cumplimiento de las obligaciones de la SE SEA	(Obligaciones cumplidas / obligaciones que se debían cumplir) * 100%	Acumulado	Anual	Potencial	100%	
Componente 1	Insuños técnicos entregados	Mide el número de insuños técnicos entregados por la Comisión Ejecutiva	(Insuños técnicos entregados / insuños técnicos que se programó entregar) * 100%	Acumulado	Semestral	Porcentaje	100%	
Actividad 1.1	Insuños técnicos emitidos	Mide el número de insuños técnicos emitidos por la Comisión Ejecutiva	(Insuños técnicos entregados / insuños técnicos que se programó entregar) * 100%	Acumulado	Semestral	Porcentaje	100%	
Componente 2	Insuños técnicos emitidos y entregados	Mide el número de insuños técnicos entregados por el Secretario Técnico	(Insuños técnicos entregados / insuños técnicos que se programó entregar) * 100%	Acumulado	Semestral	Porcentaje	100%	
Actividad 2.1	Insuños técnicos emitidos	Mide el número de insuños técnicos emitidos por el Secretario Técnico	(Insuños técnicos entregados / insuños técnicos que se programó entregar) * 100%	Acumulado	Semestral	Porcentaje	100%	

Componente 3	Grado de cumplimiento de obligaciones específicas	Medio el nivel de cumplimiento de las obligaciones de la DE SGA	Obligaciones cumplidas / obligaciones que se debieron cumplir * 100%	Acidente	Anual	Porcentaje	100%
Actividad 3.1	Código de Ética aprobada	Evidencia de la expedición del código de ética	Emisión de Código de Ética	Acidente	Anual	Código de ética	1
Actividad 3.2	Cantidad de reuniones efectuadas con respecto a las previstas en la Ley	Evidencia de las reuniones	(Reuniones realizadas / reuniones que se debieron realizar) * 100%	Acidente	Semestral	Porcentaje	100%
Actividad 3.3	Nombramiento del CIC expedido	Nombramiento del CIC	Nombramiento del CIC	Acidente	Anual	Nombramiento	1
Actividad 3.4	Información financiera entregada con respecto a lo previsto en la Ley	Evidencia de las entregas	Información entregada / información que se debió entregar * 100%	Acidente	Trimestral	Porcentaje	100%

3.- Avances en el cumplimiento de las metas de los Indicadores de los Pp:

Dado que los indicadores de los Pp son de frecuencia semestral y anual, los avances en el cumplimiento de las metas de los indicadores se reportarán a partir del tercer trimestre del año 2019, dado la temporalidad y oportunidad de la información.

The background of the page is composed of several overlapping geometric shapes. At the top, there is a dark brown triangle on the left and a green and white striped triangle on the right. Below these, a large white triangle points downwards. At the bottom, there is a green triangle on the left, a brown triangle in the center, and a green and white striped triangle on the right. The text is centered within the white triangle.

RESULTADOS DE LA EVALUACIÓN DEL
DESEMPEÑO DE LOS PROGRAMAS DE LA
ENTIDAD FEDERATIVA, ASÍ COMO LOS
VINCULADOS AL EJERCICIO DE RECURSOS
FEDERALES QUE LES HAYAN SIDO
TRANSFERIDOS.

INFORMACIÓN PROGRAMÁTICA

**LOS RESULTADOS DE LA EVALUACIÓN DEL
DESEMPEÑO DE LOS PROGRAMAS DE LA
ENTIDAD FEDERATIVA Y/O MUNICIPALES; Y
DE LOS PROGRAMAS VINCULADOS CON
RECURSOS FEDERALES TRANSFERIDOS.**

Los resultados de la evaluación del desempeño de los Programas presupuestarios correspondientes al presupuesto de egresos aprobado para el ejercicio del 01 de enero al 31 de diciembre de 2019 a la Secretaría Ejecutiva del Sistema Estatal Anticorrupción del Estado de Coahuila , se presentarán en la Cuenta Pública del ejercicio 2019.



INFORMACIÓN ADICIONAL

- A) La Relación de Bienes Muebles que Componen su Patrimonio al 30 de junio de 2019.
- B) La Relación de Bienes Inmuebles que Componen su Patrimonio al 30 de junio de 2019.
- C) El Reporte de los Esquemas Bursátiles y de Coberturas Financieras del Ente Público
- D) La Información Respecto al Ejercicio y Destino del Gasto Federalizado, así como Respecto al Reintegro de los Recursos Federales no Devengados, Correspondiente al Segundo Trimestre de 2019.
- E) Las Carátulas de las Conciliaciones Bancarias al 30 de junio de 2019 Debidamente Autorizadas por las Autoridades Correspondientes, de las Cuentas Bancarias Propiedad de la Entidad.
- F) El Acuse de Recepción de Manera Impresa Correspondiente a la Carga del Informe de Avance de Gestión Financiera del Segundo Trimestre del año 2019 Generado Directamente del Software Administrativo "Mirador Coahuila".
- G) Entrega de los archivos electrónicos de los Comprobantes Fiscales Digitales por Internet (CFDI) en su formato XML, mediante la herramienta tecnológica dispuesta por este órgano técnico, la cual se encuentra en siguiente dirección electrónica:
<https://cfdi.asecoahuila.gob.mx/CFDI/>

The background of the page is composed of several overlapping geometric shapes. At the top, there is a dark brown triangle on the left, a white triangle in the center, and a green and white striped triangle on the right. Below these, there is a large white area containing the title. At the bottom, there is a grey triangle on the left, a tan triangle in the center, a green and white striped triangle on the right, and a large green triangle at the very bottom. In the bottom right corner, there is a small logo consisting of a stylized 'A' inside a circle, with the text 'ANEXO 1' and 'INFORMACIÓN PATRIMONIAL' below it.

LA RELACIÓN DE BIENES MUEBLES QUE
COMPONEN SU PATRIMONIO AL 30 DE JUNIO
DE 2019

SECRETARÍA EJECUTIVA DEL SISTEMA ESTATAL ANTICORRUPCIÓN DEL ESTADO DE COAHUILA DE ZARAGOZA		
Relación de Bienes Muebles que componen su patrimonio		
Al 30 de junio de 2019		
Código	Descripción del Bien	Valor en libros
5110100132-0063	RECEPCIÓN CON PLICARBONATO COLOR GRAFITO	12,182.32
5110100132-0064	COMPLEMENTO RECEPCIÓN PLICARBONATO	9,102.52
5110100132-0065	COMPLEMENTO RECEPCIÓN PLICARBONATO	9,102.52
5110100134-0066	MESA CENTRAL COLOR GRAFITO	5,126.36
5110100135-0067	SILLÓN NEÓN COLOR NEGRO	5,105.54
5110100135-0068	SILLÓN NEÓN COLOR NEGRO	5,105.54
5110100135-0069	SILLÓN NEÓN COLOR NEGRO	5,105.54
5110100135-0070	SILLÓN NEÓN COLOR NEGRO	5,105.54
5110100135-0071	SILLÓN NEÓN COLOR NEGRO	5,105.54
5110100135-0072	SILLÓN NEÓN COLOR NEGRO	5,105.54
5110100136-0073	ESCRITORIO STARK DE 150 CM COLOR GRAFITO	6,225.33
5110100136-0074	ESCRITORIO STARK DE 150 CM COLOR GRAFITO	6,225.33
5110100136-0075	ESCRITORIO STARK DE 180 CM COLOR GRAFITO	6,225.33
5110100136-0076	ESCRITORIO STARK DE 150 CM COLOR GRAFITO	6,225.33
5110100136-0077	ESCRITORIO STARK DE 150 CM COLOR GRAFITO	6,225.33
5110100136-0078	ESCRITORIO STARK DE 160 CM COLOR GRAFITO	6,225.33
5110100137-0079	CREDENZA EJECUTIVA KLASS COLOR GRAFITO	8,563.12
5110100137-0080	CREDENZA EJECUTIVA KLASS COLOR GRAFITO	8,563.12
5110100137-0081	CREDENZA EJECUTIVA KLASS COLOR GRAFITO	8,563.12
5110100137-0082	CREDENZA EJECUTIVA KLASS COLOR GRAFITO	8,563.12
5110100137-0083	CREDENZA EJECUTIVA KLASS COLOR GRAFITO	8,563.12
5110100137-0084	CREDENZA EJECUTIVA KLASS COLOR GRAFITO	8,563.12
5110100138-0085	MESA REDONDA COLOR GRAFITO	4,573.88
5110100138-0086	MESA REDONDA COLOR GRAFITO	4,573.88
5110100138-0087	MESA REDONDA COLOR GRAFITO	4,573.88
5110100138-0088	MESA REDONDA COLOR GRAFITO	4,573.88
5110100138-0089	ARMARIO EJECUTIVO FORZZA COLOR GRAFITO	12,006.00
5110100138-0090	ARMARIO EJECUTIVO FORZZA COLOR GRAFITO	12,006.00

SECRETARÍA EJECUTIVA DEL SISTEMA ESTATAL ANTICORRUPCIÓN DEL ESTADO DE COAHUILA DE ZARAGOZA

Relación de Bienes Muebles que componen su patrimonio

Al 30 de junio de 2019

Código	Descripción del Bien	Valor en libros
5110100140-0091	ESCRITORIO E-LINK 1.50 MTS MÓDULO DE 4 ESTACIONES MÁS EXTENSIÓN COLOR GRAFITO	3,460.67
5110100140-0092	ESCRITORIO E-LINK 1.50 MTS MÓDULO DE 4 ESTACIONES MÁS EXTENSIÓN COLOR GRAFITO	3,460.67
5110100140-0093	ESCRITORIO E-LINK 1.50 MTS MÓDULO DE 4 ESTACIONES MÁS EXTENSIÓN COLOR GRAFITO	3,460.67
5110100140-0094	ESCRITORIO E-LINK 1.50 MTS MÓDULO DE 4 ESTACIONES MÁS EXTENSIÓN COLOR GRAFITO	3,460.67
5110100140-0095	ESCRITORIO E-LINK 1.50 MTS MÓDULO DE 4 ESTACIONES MÁS EXTENSIÓN COLOR GRAFITO	3,460.67
5110100140-0096	ESCRITORIO E-LINK 1.50 MTS MÓDULO DE 4 ESTACIONES MÁS EXTENSIÓN COLOR GRAFITO	3,460.67
5110100140-0097	ESCRITORIO E-LINK 1.50 MTS MÓDULO DE 4 ESTACIONES MÁS EXTENSIÓN COLOR GRAFITO	3,460.67
5110100140-0098	ESCRITORIO E-LINK 1.50 MTS MÓDULO DE 4 ESTACIONES MÁS EXTENSIÓN COLOR GRAFITO	3,460.67
5110100140-0099	ESCRITORIO E-LINK 1.50 MTS MÓDULO DE 4 ESTACIONES MÁS EXTENSIÓN COLOR GRAFITO	3,460.67
5110100140-0100	ESCRITORIO E-LINK 1.50 MTS MÓDULO DE 4 ESTACIONES MÁS EXTENSIÓN COLOR GRAFITO	3,460.67
5110100140-0101	ESCRITORIO E-LINK 1.50 MTS MÓDULO DE 4 ESTACIONES MÁS EXTENSIÓN COLOR GRAFITO	3,460.67
5110100140-0102	ESCRITORIO E-LINK 1.50 MTS MÓDULO DE 4 ESTACIONES MÁS EXTENSIÓN COLOR GRAFITO	3,460.67
5110100140-0103	ESCRITORIO E-LINK 1.50 MTS MÓDULO DE 4 ESTACIONES MÁS EXTENSIÓN COLOR GRAFITO	3,460.67
5110100140-0104	ESCRITORIO E-LINK 1.50 MTS MÓDULO DE 4 ESTACIONES MÁS EXTENSIÓN COLOR GRAFITO	3,460.67
5110100140-0105	ESCRITORIO E-LINK 1.50 MTS MÓDULO DE 4 ESTACIONES MÁS EXTENSIÓN COLOR GRAFITO	3,460.67
5110100140-0106	ESCRITORIO E-LINK 1.50 MTS MÓDULO DE 4 ESTACIONES MÁS EXTENSIÓN COLOR GRAFITO	3,460.67
5110100140-0107	ESCRITORIO E-LINK 1.50 MTS MÓDULO DE 4 ESTACIONES MÁS EXTENSIÓN COLOR GRAFITO	3,460.66

SECRETARÍA EJECUTIVA DEL SISTEMA ESTATAL ANTI-CORRUPCIÓN DEL ESTADO DE COAHUILA DE ZARAGOZA

Relación de Bienes Muebles que componen su patrimonio

A 30 de junio de 2019

Código	Descripción del Bien	Valor en libros
5110100140-0108	ESCRITORIO E-LINK 1.50 MTS MÓDULO DE 4 ESTACIONES MÁS EXTENSIÓN COLOR GRAFITO	3,480.66
5110100140-0109	ESCRITORIO E-LINK 1.50 MTS MÓDULO DE 4 ESTACIONES MÁS EXTENSIÓN COLOR GRAFITO	3,460.66
5110100140-0110	ESCRITORIO E-LINK 1.50 MTS MÓDULO DE 4 ESTACIONES MÁS EXTENSIÓN COLOR GRAFITO	3,460.66
5110100140-0111	ESCRITORIO E-LINK 1.50 MTS MÓDULO DE 4 ESTACIONES MÁS EXTENSIÓN COLOR GRAFITO	3,460.66
5110100140-0112	ESCRITORIO E-LINK 1.50 MTS MÓDULO DE 4 ESTACIONES MÁS EXTENSIÓN COLOR GRAFITO	3,480.66
5110100140-0113	ESCRITORIO E-LINK 1.50 MTS MÓDULO DE 4 ESTACIONES MÁS EXTENSIÓN COLOR GRAFITO	3,480.66
5110100140-0114	ESCRITORIO E-LINK 1.50 MTS MÓDULO DE 4 ESTACIONES MÁS EXTENSIÓN COLOR GRAFITO	3,480.66
5110100141-0115	REPISA E-LINK 1.50 MTS LINEA COLOR GRAFITO	2,430.20
5110100141-0116	REPISA E-LINK 1.50 MTS LINEA COLOR GRAFITO	2,430.20
5110100141-0117	REPISA E-LINK 1.50 MTS LINEA COLOR GRAFITO	2,430.20
5110100141-0118	REPISA E-LINK 1.50 MTS LINEA COLOR GRAFITO	2,430.20
5110100142-0119	MINIMAPARA DE ACRILICO PARA MELAMINA DE 19MM-150	2,863.31
5110100142-0120	MINIMAPARA DE ACRILICO PARA MELAMINA DE 19MM-150	2,863.31
5110100142-0121	MINIMAPARA DE ACRILICO PARA MELAMINA DE 19MM-150	2,863.31
5110100142-0122	MINIMAPARA DE ACRILICO PARA MELAMINA DE 19MM-150	2,863.31
5110100142-0123	MINIMAPARA DE ACRILICO PARA MELAMINA DE 19MM-150	2,863.31
5110100142-0124	MINIMAPARA DE ACRILICO PARA MELAMINA DE 19MM-150	2,863.31
5110100142-0125	MINIMAPARA DE ACRILICO PARA MELAMINA DE 19MM-150	2,863.31
5110100142-0126	MINIMAPARA DE ACRILICO PARA MELAMINA DE 19MM-150	2,863.31
5110100143-0127	ARCHIVERO MÓVIL COLOR GRAFITO	2,633.76
5110100143-0128	ARCHIVERO MÓVIL COLOR GRAFITO	2,633.76
5110100143-0129	ARCHIVERO MÓVIL COLOR GRAFITO	2,633.76

SECRETARÍA EJECUTIVA DEL SISTEMA ESTATAL ANTICORRUPCIÓN DEL ESTADO DE COAHUILA DE ZARAGOZA

Relación de Bienes Muebles que componen su patrimonio

Al 30 de junio de 2019

Código	Descripción del Bien	Valor en libros
5110100143-0130	ARCHIVERO MÓVIL COLOR GRAFITO	2,633.76
5110100143-0131	ARCHIVERO MÓVIL COLOR GRAFITO	2,633.76
5110100143-0132	ARCHIVERO MÓVIL COLOR GRAFITO	2,633.76
5110100143-0133	ARCHIVERO MÓVIL COLOR GRAFITO	2,633.76
5110100143-0134	ARCHIVERO MÓVIL COLOR GRAFITO	2,633.76
5110100143-0136	ARCHIVERO MÓVIL COLOR GRAFITO	2,633.76
5110100143-0138	ARCHIVERO MÓVIL COLOR GRAFITO	2,633.76
5110100143-0137	ARCHIVERO MÓVIL COLOR GRAFITO	2,633.76
5110100143-0138	ARCHIVERO MÓVIL COLOR GRAFITO	2,633.76
5110100143-0138	ARCHIVERO MÓVIL COLOR GRAFITO	2,633.76
5110100143-0140	ARCHIVERO MÓVIL COLOR GRAFITO	2,633.76
5110100143-0141	ARCHIVERO MÓVIL COLOR GRAFITO	2,633.76
5110100143-0142	ARCHIVERO MÓVIL COLOR GRAFITO	2,633.76
5110100143-0143	ARCHIVERO MÓVIL COLOR GRAFITO	2,633.76
5110100143-0144	ARCHIVERO MÓVIL COLOR GRAFITO	2,633.76
5110100143-0145	ARCHIVERO MÓVIL COLOR GRAFITO	2,633.76
5110100143-0146	ARCHIVERO MÓVIL COLOR GRAFITO	2,633.76
5110100143-0147	ARCHIVERO MÓVIL COLOR GRAFITO	2,633.76
5110100143-0148	ARCHIVERO MÓVIL COLOR GRAFITO	2,633.76
5110100143-0149	ARCHIVERO MÓVIL COLOR GRAFITO	2,633.76
5110100143-0150	ARCHIVERO MÓVIL COLOR GRAFITO	2,633.76
5110100144-0151	MESA DE JUNTAS MODULAR ENZZO COLOR GRAFITO	22,803.28
5110100146-0152	CREDENZA COLOR GRAFITO	9,176.76
5110100146-0153	ESCRITORIO URBAN 1.50 MTS CON ESTRUCTURA ALUMINIO COLOR GRAFITO	4,772.91

SECRETARÍA EJECUTIVA DEL SISTEMA ESTATAL ANTICORRUPCIÓN DEL ESTADO DE COAHUILA DE ZARAGOZA		
Relación de Bienes Muebles que componen su patrimonio		
Al 30 de junio de 2019		
Código	Descripción del Bien	Valor en libros
5110100146-0154	ESCRITORIO URBAN 1.50 MTS CON ESTRUCTURA ALUMINIO COLOR GRAFITO	4,772.91
5110100147-0155	LIBRERO URBAN 80 ESTRUCTURA NEGRA COLOR GRAFITO	5,877.33
5110100147-0156	LIBRERO URBAN 60 ESTRUCTURA NEGRA COLOR GRAFITO	5,877.33
5110100147-0157	LIBRERO URBAN 80 ESTRUCTURA NEGRA COLOR GRAFITO	5,877.33
5110100148-0158	ARCHIVERO URBAN NOGAL CAJONES NEGROS, COLOR GRAFITO	2,633.76
5110100148-0159	ARCHIVERO URBAN NOGAL CAJONES NEGROS, COLOR GRAFITO	2,633.76
5110100148-0160	ARCHIVERO URBAN NOGAL CAJONES NEGROS, COLOR GRAFITO	2,633.76
5110100148-0161	ARCHIVERO URBAN NOGAL CAJONES NEGROS, COLOR GRAFITO	2,633.76
5110100148-0162	ARCHIVERO URBAN NOGAL CAJONES NEGROS, COLOR GRAFITO	2,633.76
5110100148-0163	ARCHIVERO URBAN NOGAL CAJONES NEGROS, COLOR GRAFITO	2,633.76
5110100149-0164	MESA MULTIJOS	4,708.44
5110100149-0165	MESA MULTIJOS	4,708.44
5110100150-0166	SILLA OPERATIVA VIENNA COLOR NEGRO	2,159.92
5110100150-0167	SILLA OPERATIVA VIENNA COLOR NEGRO	2,159.92
5110100150-0168	SILLA OPERATIVA VIENNA COLOR NEGRO	2,159.92
5110100150-0169	SILLA OPERATIVA VIENNA COLOR NEGRO	2,159.92
5110100150-0170	SILLA OPERATIVA VIENNA COLOR NEGRO	2,159.92
5110100150-0171	SILLA OPERATIVA VIENNA COLOR NEGRO	2,159.92
5110100150-0172	SILLA OPERATIVA VIENNA COLOR NEGRO	2,159.92
5110100150-0173	SILLA OPERATIVA VIENNA COLOR NEGRO	2,159.92
5110100150-0174	SILLA OPERATIVA VIENNA COLOR NEGRO	2,159.92
5110100150-0175	SILLA OPERATIVA VIENNA COLOR NEGRO	2,159.92

SECRETARÍA EJECUTIVA DEL SISTEMA ESTATAL ANTICORRUPCIÓN DEL ESTADO DE COAHUILA DE ZARAGOZA

Relación de Bienes Muebles que componen su patrimonio

Al 30 de junio de 2019

Código	Descripción del Bien	Valor en libros
5110100150-0175	SILLA OPERATIVA VIENNA COLOR NEGRO	2,159.92
5110100150-0177	SILLA OPERATIVA VIENNA COLOR NEGRO	2,159.92
5110100150-0178	SILLA OPERATIVA VIENNA COLOR NEGRO	2,159.92
5110100150-0179	SILLA OPERATIVA VIENNA COLOR NEGRO	2,159.92
5110100150-0180	SILLA OPERATIVA VIENNA COLOR NEGRO	2,159.92
5110100150-0181	SILLA OPERATIVA VIENNA COLOR NEGRO	2,159.92
5110100150-0182	SILLA OPERATIVA VIENNA COLOR NEGRO	2,159.92
5110100150-0183	SILLA OPERATIVA VIENNA COLOR NEGRO	2,159.92
5110100150-0184	SILLA OPERATIVA VIENNA COLOR NEGRO	2,159.92
5110100150-0185	SILLA OPERATIVA VIENNA COLOR NEGRO	2,159.92
5110100150-0186	SILLA OPERATIVA VIENNA COLOR NEGRO	2,159.92
5110100150-0187	SILLA OPERATIVA VIENNA COLOR NEGRO	2,159.92
5110100150-0188	SILLA OPERATIVA VIENNA COLOR NEGRO	2,159.92
5110100150-0189	SILLA OPERATIVA VIENNA COLOR NEGRO	2,159.92
5110100150-0190	SILLA OPERATIVA VIENNA COLOR NEGRO	2,159.92
5110100150-0191	SILLA OPERATIVA VIENNA COLOR NEGRO	2,159.92
5110100150-0192	SILLA OPERATIVA VIENNA COLOR NEGRO	2,159.92
5110100150-0193	SILLA OPERATIVA VIENNA COLOR NEGRO	2,159.92
5110100150-0194	SILLA OPERATIVA VIENNA COLOR NEGRO	2,159.92
5110100150-0195	SILLA OPERATIVA VIENNA COLOR NEGRO	2,159.92
5110100150-0196	SILLA OPERATIVA VIENNA COLOR NEGRO	2,159.92
5110100150-0197	SILLA OPERATIVA VIENNA COLOR NEGRO	2,159.92
5110100150-0198	SILLA OPERATIVA VIENNA COLOR NEGRO	2,159.92
5110100150-0199	SILLA OPERATIVA VIENNA COLOR NEGRO	2,159.92
5110100150-0200	SILLA OPERATIVA VIENNA COLOR NEGRO	2,159.92

SECRETARÍA EJECUTIVA DEL SISTEMA ESTATAL ANTICORRUPCIÓN DEL ESTADO DE COAHUILA DE ZARAGOZA

Relación de Bienes Muebles que componen su patrimonio

Al 30 de junio de 2019

Código	Descripción del Bien	Valor en libros
5110100150-0201	SILLA OPERATIVA VIENNA COLOR NEGRO	2,159.92
5110100150-0202	SILLA OPERATIVA VIENNA COLOR NEGRO	2,159.92
5110100150-0203	SILLA OPERATIVA VIENNA COLOR NEGRO	2,159.92
5110100150-0204	SILLA OPERATIVA VIENNA COLOR NEGRO	2,159.92
5110100150-0205	SILLA OPERATIVA VIENNA COLOR NEGRO	2,159.92
5110100150-0206	SILLA OPERATIVA VIENNA COLOR NEGRO	2,159.92
5110100150-0207	SILLA OPERATIVA VIENNA COLOR NEGRO	2,159.92
5110100150-0208	SILLA OPERATIVA VIENNA COLOR NEGRO	2,159.92
5110100150-0209	SILLA OPERATIVA VIENNA COLOR NEGRO	2,159.92
5110100150-0210	SILLA OPERATIVA VIENNA COLOR NEGRO	2,159.92
5110100151-0211	SILLÓN EJECUTIVO PARMA COLOR NEGRO	6,570.24
5110100151-0212	SILLÓN EJECUTIVO PARMA COLOR NEGRO	6,570.24
5110100151-0213	SILLÓN EJECUTIVO PARMA COLOR NEGRO	6,570.24
5110100151-0214	SILLÓN EJECUTIVO PARMA COLOR NEGRO	6,570.24
5110100151-0215	SILLÓN EJECUTIVO PARMA COLOR NEGRO	6,570.24
5110100151-0216	SILLÓN EJECUTIVO PARMA COLOR NEGRO	6,570.24
5110100152-0217	SILLA DE VISITA BRUNI COLOR NEGRO	1,835.39
5110100152-0218	SILLA DE VISITA BRUNI COLOR NEGRO	1,835.39
5110100152-0219	SILLA DE VISITA BRUNI COLOR NEGRO	1,835.39
5110100152-0220	SILLA DE VISITA BRUNI COLOR NEGRO	1,835.39
5110100152-0221	SILLA DE VISITA BRUNI COLOR NEGRO	1,835.39
5110100152-0222	SILLA DE VISITA BRUNI COLOR NEGRO	1,835.39
5110100152-0223	SILLA DE VISITA BRUNI COLOR NEGRO	1,835.39
5110100152-0224	SILLA DE VISITA BRUNI COLOR NEGRO	1,835.39
5110100152-0225	SILLA DE VISITA BRUNI COLOR NEGRO	1,835.39

SECRETARÍA EJECUTIVA DEL SISTEMA ESTATAL ANTICORRUPCIÓN DEL ESTADO DE COAHUILA DE ZARAGOZA

Relación de Bienes Muebles que componen su patrimonio

Al 30 de junio de 2019

Código	Descripción del Bien	Valor en libros
5110100152-0225	SILLA DE VISITA BRUNI COLOR NEGRO	1,835.38
5110100152-0227	SILLA DE VISITA BRUNI COLOR NEGRO	1,835.38
5110100152-0228	SILLA DE VISITA BRUNI COLOR NEGRO	1,835.38
5110100152-0229	SILLA DE VISITA BRUNI COLOR NEGRO	1,835.38
5110100152-0230	SILLA DE VISITA BRUNI COLOR NEGRO	1,835.38
5110100152-0231	SILLA DE VISITA BRUN COLOR NEGRO	1,835.38
5110100152-0232	SILLA DE VISITA BRUN COLOR NEGRO	1,835.38
5110100152-0233	SILLA DE VISITA BRUN COLOR NEGRO	1,835.38
5110100152-0234	SILLA DE VISITA BRUN COLOR NEGRO	1,835.38
5110100152-0235	SILLA DE VISITA BRUN COLOR NEGRO	1,835.38
5110100152-0236	SILLA DE VISITA BRUN COLOR NEGRO	1,835.38
5110100153-0237	RETORNO CUADRO COLOR GRAFITO	3,181.48
5110100153-0238	RETORNO CUADRO COLOR GRAFITO	3,181.48
5110100153-0238	RETORNO CUADRO COLOR GRAFITO	3,181.48
5110100153-0240	RETORNO CUADRO COLOR GRAFITO	3,181.48
5110100153-0241	RETORNO CUADRO COLOR GRAFITO	3,181.48
5110100153-0242	RETORNO CUADRO COLOR GRAFITO	3,181.48
5110100155-0243	ESCRITORIO URBAN EN FORMA DE "L" ESTRUCTURA NEGRO COLOR GRAFITO	5,220.00
5110100155-0244	ESCRITORIO URBAN EN FORMA DE "L" ESTRUCTURA NEGRO COLOR GRAFITO	5,220.00
5110100155-0245	ESCRITORIO URBAN EN FORMA DE "L" ESTRUCTURA NEGRO COLOR GRAFITO	5,220.00
5110100155-0246	ESCRITORIO URBAN EN FORMA DE "L" ESTRUCTURA NEGRO COLOR GRAFITO	5,220.00
5110100155-0247	ESCRITORIO URBAN EN FORMA DE "L" ESTRUCTURA NEGRO COLOR GRAFITO	5,220.00

SECRETARÍA EJECUTIVA DEL SISTEMA ESTATAL ANTICORRUPCIÓN DEL ESTADO DE COAHUILA DE
ZARAGOZA

Relación de Bienes Muebles que componen su patrimonio

A 30 de junio de 2019

Código	Descripción del Bien	Valor en libros
5110100155-0248	ESCRITORIO URBAN EN FORMA DE T L ESTRUCTURA NEGRO COLOR GRAFITO	5,220.00
5110100155-0249	SILLÓN EJECUTIVO SAN PETRO COLOR NEGRO	5,980.96
5110100155-0250	SILLÓN EJECUTIVO SAN PETRO COLOR NEGRO	5,980.96
5110100155-0251	SILLÓN EJECUTIVO SAN PETRO COLOR NEGRO	5,980.96
5110100155-0252	SILLÓN EJECUTIVO SAN PETRO COLOR NEGRO	5,980.96
5110100155-0253	SILLÓN EJECUTIVO SAN PETRO COLOR NEGRO	5,980.96
5110100155-0254	SILLÓN EJECUTIVO SAN PETRO COLOR NEGRO	5,980.96
5110100155-0255	SILLÓN EJECUTIVO SAN PETRO COLOR NEGRO	5,980.96
5110100155-0256	SILLÓN EJECUTIVO SAN PETRO COLOR NEGRO	5,980.96
5110100155-0257	SILLÓN EJECUTIVO SAN PETRO COLOR NEGRO	5,980.96
5110100155-0258	SILLÓN EJECUTIVO SAN PETRO COLOR NEGRO	5,980.96
5110100155-0259	SILLÓN EJECUTIVO SAN PETRO COLOR NEGRO	5,980.96
5110100155-0260	SILLÓN EJECUTIVO SAN PETRO COLOR NEGRO	5,980.96
5110100155-0261	SILLÓN EJECUTIVO SAN PETRO COLOR NEGRO	5,980.96
5110100155-0262	SILLÓN EJECUTIVO SAN PETRO COLOR NEGRO	5,980.96
5110100054-0263	ESTANTE METALICO DE 7 ENTREPAÑOS CON 3 DIVISIONES	6,651.44
5110100054-0264	ESCRITORIO EJECUTIVO	104,010.24
5110100054-0265	MUEBLE PORTA TV	14,500.00
5120100002-0001	COCINETA	65,190.60
5120100003-0002	MUEBLE ESQUINERO SIN PUERTAS	14,616.00
5120100003-0003	MUEBLE ESQUINERO SIN PUERTAS	14,616.00
5120100004-0004	MUEBLE ESQUINERO CON PUERTAS	18,442.84
5190100279-0001	ENFRADOR VERTICAL DE AGUA EMBOTELLADA	8,352.00
5190100279-0002	ENFRADOR VERTICAL DE AGUA EMBOTELLADA	8,352.00
5190100279-0003	ENFRADOR VERTICAL DE AGUA EMBOTELLADA	8,352.00
5190100280-0004	REFRIGERADOR FRIGOBAR	10,312.40
5190100280-0005	REFRIGERADOR FRIGOBAR	10,312.40

SECRETARÍA EJECUTIVA DEL SISTEMA ESTATAL ANTICORRUPCIÓN DEL ESTADO DE COAHUILA DE ZARAGOZA

Relación de Bienes Muebles que componen su patrimonio

Al 30 de junio de 2019

Código	Descripción del Bien	Valor en libros
5190100184-0006	HORNOS DE MICROONDAS	8,642.00
5190100184-0007	HORNOS DE MICROONDAS	8,642.00
5190100248-0006	REFRIGERADOR SAMSUNG 26" INVERTER	34,797.68
5190100248-0008	REFRIGERADOR SAMSUNG 26" INVERTER	34,797.68
5190100248-0010	TELÉFONO CELULAR MÓVIL HUAWEI	5,999.00
5210100031-0001	BOCINA BOSE MOD L1	40,593.04
5210100031-0002	BOCINA BOSE MOD L1	40,593.04
5210100031-0003	BOCINA BOSE BATERÍA RECARGABLE	31,552.00
5210100031-0004	BOCINA BOSE BATERÍA RECARGABLE	31,552.00
5210100032-0005	MEZCLADORA DE AUDIO YAMAHA 4 CANALES	8,560.80
5210100008-0006	MICRÓFONO INALÁMBRICO SHURE DIGITAL BATERÍA RECARGABLE	22,446.00
5210100008-0007	MICRÓFONO INALÁMBRICO SHURE DIGITAL BATERÍA RECARGABLE	22,446.00
5210100029-0006	PANTALLA 70" LG SMART TV UHD TV4K 70LJ65	49,880.00
5210100029-0009	PANTALLA 70" LG SMART TV UHD TV4K 70LJ65	49,880.00
5210100030-0010	PANTALLA 68" LG SMART TV	115,416.84
5210100008-0011	MICRÓFONO INALÁMBRICO SHURE DIGITAL BATERÍA RECARGABLE	22,446.00
5210100008-0012	MICRÓFONO INALÁMBRICO SHURE DIGITAL BATERÍA RECARGABLE	22,446.00
5210100008-0013	PANTALLA 60" LG SMART TV UHD TV4K	46,398.84
5210100008-0014	MEZCLADORA DE AUDIO YAMAHA 12 CANALES	29,866.00
5210100008-0015	MICRÓFONO CUELLO DE GANSO SHURE 18"	13,117.67
5210100008-0016	MICRÓFONO CUELLO DE GANSO SHURE 18"	13,117.67
5210100008-0017	MICRÓFONO CUELLO DE GANSO SHURE 18"	13,117.67
5210100008-0018	MICRÓFONO CUELLO DE GANSO SHURE 18"	13,117.67
5210100008-0019	MICRÓFONO CUELLO DE GANSO SHURE 18"	13,117.67
5210100008-0020	MICRÓFONO CUELLO DE GANSO SHURE 18"	13,117.67
5190100033-0001	MULTIFUNCIONAL L575	5,099.01
5190100033-0004	MULTIFUNCIONAL HP LASERJET PRO M821DN	8,120.00

SECRETARÍA EJECUTIVA DEL SISTEMA ESTATAL ANTICORRUPCIÓN DEL ESTADO DE COAHUILA DE ZARAGOZA

Relación de Bienes Muebles que componen su patrimonio
Al 30 de junio de 2019

Código	Descripción del Bien	Valor en libros
5150100040-0002	IMPRESORA LASERJET HP	1,499.00
5150100040-0003	IMPRESORA LASERJET HP	1,499.00
5150100040-0006	IMPRESORA LASERJET HP	1,499.00
5150100040-0007	IMPRESORA LASERJET HP	1,499.00
5150100040-0008	IMPRESORA LASERJET HP	1,499.00
5150100040-0009	IMPRESORA LASERJET HP	1,499.00
5150100040-0010	IMPRESORA LASERJET HP	1,499.01
5150100040-0011	IMPRESORA LASERJET HP	1,499.01
5150100107-0005	LAPTOP HP PAVILION	15,999.01
5150100107-0014	LAPTOP DELL INSPRON 15 3000	16,999.00
5150100107-0015	LAPTOP HP	15,573.60
5150100107-0016	LAPTOP HP	15,573.60
5150100107-0017	LAPTOP HP	15,573.60
5150100107-0018	LAPTOP HP	15,573.60
5150100107-0019	LAPTOP HP	15,573.60
5150100107-0020	LAPTOP HP	15,573.60
5150100107-0021	LAPTOP HP	15,573.60
5150100107-0022	LAPTOP HP	15,573.60
5150100107-0023	LAPTOP HP	15,573.60
5150100107-0024	LAPTOP HP	15,573.60
5150100107-0025	LAPTOP HP	15,573.60
5150100107-0026	LAPTOP HP	15,573.60
5150100107-0027	LAPTOP DELL	21,875.76
5150100107-0028	LAPTOP DELL	21,875.76
5150100107-0029	LAPTOP DELL	21,875.76
5150100107-0030	LAPTOP DELL	21,875.76
5150100107-0031	LAPTOP DELL	21,875.76
5150100107-0032	LAPTOP DELL	18,170.25
5150100107-0033	LAPTOP DELL	18,170.25
5150100107-0034	LAPTOP DELL	18,170.25
5150100107-0035	LAPTOP DELL	18,170.25
5150100107-0036	DELL SWITCH BASE	60,171.87
5150100107-0039	APC SMART UPS RT	60,171.86
5150100107-0037	IPAD PRO 12.9"	32,398.80
5150100107-0038	IMPRESORA MULTIFUNCIONAL HP LASERJET	7,585.99
5150100108-0013	RELOJ CHECADOR SENSOR ÓPTICO ANM2	5,336.00
5150100109-0012	MULTIFUNCIONAL LASERJET HP COLOR	6,999.00

SECRETARÍA EJECUTIVA DEL SISTEMA ESTATAL ANTICORRUPCIÓN DEL ESTADO DE COAHUILA DE ZARAGOZA

Relación de Bienes Muebles que componen su patrimonio

Al 30 de junio de 2019

Código	Descripción del Bien	Valor en libros
5640100002-0006	MINISPLIT 1 TONELADA	16,439.91
5640100002-0007	MINISPLIT 1 TONELADA	16,439.90
5640100002-0008	MINISPLIT 1 TONELADA	16,439.90
5640100002-0009	MINISPLIT 1 TONELADA	16,439.90
5640100002-0010	MINISPLIT 1 TONELADA	16,439.90
5640100002-0011	MINISPLIT 1 TONELADA	16,439.90
5640100002-0012	MINISPLIT 1 TONELADA	16,439.90
5640100002-0013	MINISPLIT 1 TONELADA	16,439.90
5640100002-0014	MINISPLIT 1 TONELADA	16,439.90
5640100002-0015	MINISPLIT 1 TONELADA	16,439.90
5640100002-0016	MINISPLIT 1.5 TONELADAS	24,920.68
5640100002-0017	MINISPLIT 1.5 TONELADAS	24,920.68
5640100002-0018	CLIMA PISO TECHO 2 TONELADAS	21,736.48
5640100002-0019	CLIMA PISO TECHO 2 TONELADAS	21,736.48
5640100002-0020	CLIMA PISO TECHO 5 TONELADAS	55,486.67
5650100198-0001	TRANSMSOR DE SEÑAL AUDIO Y VIDEO INALAMBIRICO	3,741.00
5410100001-001	ELANTRA 4 PUERTAS GLS PREMIUM ROJO	290,500.00
5410100001-002	ELANTRA 4 PUERTAS GLS PREMIUM NEGRO	290,500.00



C.P. LEYDY VERÓNICA ANTONIO HERNÁNDEZ

Subdirectora de Contabilidad



C.P. ROSALÍO MEDINA MARTÍNEZ

Director de Administración y Finanzas



 PEDRO JOSÉ MANUEL GIL NAVARRO

Secretario Técnico

The background of the page is composed of several overlapping geometric shapes. At the top, there is a dark brown triangle on the left and a large area with diagonal green and white stripes on the right. Below these, a white shape forms a wide, shallow valley. At the bottom, there is a dark green area, a yellow triangle on the left, and a smaller area with diagonal green and white stripes on the right.

LA RELACIÓN DE BIENES INMUEBLES QUE
COMPONEN SU PATRIMONIO AL 30 DE
JUNIO DE 2019

SECRETARÍA EJECUTIVA DEL SISTEMA ESTATAL ANTICORRUPCIÓN DEL ESTADO DE COAHUILA DE
ZARAGOZA

Relación de Bienes Inmuebles que componen su patrimonio

Al 30 de junio de 2015

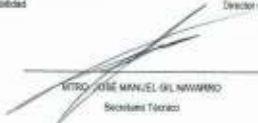
Código	Descripción del Bien	Valor en libros
NO APLICA	N/A	N/A



C.P. LEYDI VERONICA ANTONIO HERNANDEZ
Subdirector de Contabilidad



C.P. ROSALIO MEDINA MARTINEZ
Director de Administración y Finanzas



MTRC. JOSÉ MANUEL GIL NAVARRO
Secretario Técnico

The background of the page is composed of several overlapping geometric shapes. At the top, there is a dark brown triangle on the left and a green and white striped triangle on the right. Below these, a large white triangle points downwards. At the bottom, there is a green triangle on the left, a brown triangle on the right, and a green and white striped triangle in the center. A solid green shape is at the very bottom.


REPORTE DE ESQUEMAS BURSÁTILES Y
DE COBERTURAS FINANCIERAS DEL ENTE
PÚBLICO

INFORMACIÓN ADICIONAL

EL REPORTE DE LOS ESQUEMAS BURSÁTILES Y DE COBERTURAS FINANCIERAS DEL ENTE PÚBLICO

Fuente: Último párrafo del artículo 46 de la Ley General de Contabilidad Gubernamental

A la Secretaría Ejecutiva del Sistema Estatal Anticorrupción del Estado de Coahuila no le aplica este punto, debido a que no cuenta con esquemas bursátiles y de coberturas financieras.



LA INFORMACIÓN RESPECTO AL EJERCICIO Y DESTINO
DEL GASTOS FEDERALIZADO, ASI COMO RESPECTO AL
TEINTEGRO DE LOS RECURSOS FEDERALES NO
DEVENGADOS, CORRESPONDIENTES AL SEGUNDO
TRIMESTRE DE 2019

SECRETARÍA EJECUTIVA DEL SISTEMA ESTATAL ANTI-CORUPCIÓN DEL ESTADO DE COAHUILA DE ZARAGOZA
Formulario de ejercicio y destino de gastos federados y reintegro
Correspondiente al segundo trimestre de 2019

Programa o Fondo	Destino de los Recursos	Ejercicio		Reintegro
		DEVENGADO	PAGADO	
NO APLICA	N/A	N/A	N/A	N/A




C.P. LEYDI VERONICA ANTONIO HERRANDEZ
 Subdirectora de Contabilidad



C.P. GERALDO MEDINA MARTINEZ
 Director de Administración y Finanzas



Mtro. JOSÉ MANUEL GIL NAVARRO
 Secretario Técnico



LAS CARÁTULAS DE LAS CONCILIACIONES
BANCARIAS AL 30 DE JUNIO DE 2019 DEBIDAMENTE
AUTORIZADAS POR AUTORIDADES
CORRESPONDIENTES, DE LAS CUENTAS
BANCARIAS PROPIEDAD DE LA ENTIDAD

**SECRETARÍA EJECUTIVA DEL SISTEMA ESTATAL ANTICORRUPCIÓN DEL ESTADO
DE COAHUILA DE ZARAGOZA
CONCILIACIÓN BANCARIA**

BANCO: BBVA BANCOMER, S.A. JUNIO
 NÚMERO DE CUENTA: 0111323962 EQUIPAMIENTO 2019

DESCRIPCIÓN	PARCIAL	LIBROS CONTABLES	BANCO
Saldo al 30 de junio de 2019		\$ 195,624.61	\$ 195,624.61
Movimientos en tránsito			
Depósitos en tránsito			
Cargos no registrados en contabilidad			
Abonos no registrados en contabilidad			
SALDOS CONCILIADOS		\$ 195,624.61	\$ 195,624.61


 CP LEYDI VINCENIA ANTONIO HERNANDEZ
 Subdirectora de Contabilidad



 CP ROSALBA HERRERA MARTINEZ
 Directora de Administración y Finanzas


 MTRICIONÉ MANUEL DEL RAMOS
 Secretario Técnico

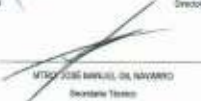
**SECRETARIA EJECUTIVA DEL SISTEMA ESTATAL ANTICORRUPCION DEL ESTADO
DE COAHUILA DE ZARAGOZA
CONCILIACION BANCARIA**

BANCO: BBVA BANCOMER, S.A. JUNIO
 NUMERO DE CUENTA: 0111329865 MDRMVA 2019

DESCRIPCIÓN	PARCIAL	LIBROS CONTABLES	BANCO
Saldo al 30 de junio de 2019		\$ 726,352.20	\$ 992,085.33
Movimientos en tránsito			
30-Jun-2019 Dispersión 2do quincena junio	265,733.13		- 265,733.13
Depósitos en tránsito			
Cargos no registrados en contabilidad			
Abonos no registrados en contabilidad			
SALDOS CONCILIADOS		\$ 726,352.20	\$ 726,352.20


 G.P. LEYDY VERONICA ANTONIO HERNANDEZ
 Subdirectora de Contabilidad


 E.P. OSORIO MELISSA MARTINEZ
 Directora de Administración y Finanzas



 M.T.G. JOSÉ BERNALDE DE NAVARRO
 Secretario Técnico


**SECRETARIA EJECUTIVA DEL SISTEMA ESTATAL ANTICORRUPCION DEL ESTADO
DE COAHUILA DE ZARAGOZA
CONCILIACION BANCARIA**


BANCO: BBVA BANCOMER, S.A. JUNIO
 NUMERO DE CUENTA: 0221321352 OPERATIVA 2019

DESCRIPCIÓN	PARCIAL	LIBROS CONTABLES	BANCO
Saldo al 30 de junio de 2019		\$ 1,094,348.76	\$ 1,094,348.76
Movimientos en tránsito			
Depósitos en tránsito			
Cargos no registrados en contabilidad			
Abonos no registrados en contabilidad			
SALDOS CONCILIADOS		\$ 1,094,348.76	\$ 1,094,348.76


 CP LEYDI VARGAS
 Subdirector de Contabilidad


 CP FERNANDO MEDINA MARTINEZ
 Director de Administración y Finanzas


 MFR JOSÉ MARCEL DE NIJARRO
 Secretario Técnico



EL ACUSE DE RECEPCIÓN DE MANERA IMPRESA
CORRESPONDIENTE A LA CARGA DEL INFORME DE
AVANCE DE GESTIÓN DE FINANCIERA DEL SEGUNDO
TRIMESTRE DEL AÑO 2019 GENERADO
DIRECTAMENTE DEL SOFTWARE ADMINISTRATIVO
"MIRADOR COAHUILA"



RFC: BES170714MMA Periodo: Abril - Junio 2019

Entidad: SECRETARÍA EJECUTIVA DEL SISTEMA ESTATAL ANTICORRUPCIÓN

Fecha de último CFDI registrado: 18/07/2019 Folio: 20190000000635

En cumplimiento a lo dispuesto por las Reglas de presentación y contenido del informe de avance de gestión financiera correspondiente al periodo señalado en el presente documento, esta Auditoría Superior tiene por recibida la información correspondiente a los archivos electrónicos de los Comprobantes Fiscales Digitales por Internet (CFDI), proporcionados a través de la presente herramienta.

No obstante, el presente acuse no evalúa la veracidad de la información contenida en los CFDI registrados, así como las operaciones en ellos consignadas.

Generado por:
Leydy Vanonica Antonio Hernández


Espedido por:
Portal para el Registro de CFDI de la ASEC

Documento procesado el día 18/07/2019




Relación de archivos electrónicos que se anexan al segundo Informe de Avance de Gestión Financiera:

- Respaldo de la Información financiera que contiene el Sistema de Contabilidad con nombre de archivo "SACG0550041_20190712_2TRIMESTRE.BAK"
- Archivo Excel con información respecto al proceso de gestión de nombre con nombre de archivo "Formato Servicios Personales 2 Trimestre"



INFORMACIÓN DERIVADA DE LA LEY DE DISCIPLINA FINANCIERA DE LAS ENTIDADES FEDERATIVAS Y LOS MUNICIPIOS

- A) Estado de Situación Financiera Detallado al 30 de junio de 2019 (Comparativo al 31 de diciembre del año anterior)
- B) Informe analítico de la deuda pública y otros pasivos del 01 de enero al 30 de junio de 2019.
- C) Informe analítico de obligaciones diferentes de financiamientos del 01 de enero al 30 de junio de 2019
- D) Balance presupuestario del 01 de enero al 30 de junio de 2019
- E) Estado analítico de Ingresos detallado del 01 de enero al 30 de junio de 2019
- F) Estado analítico del ejercicio del presupuesto de egresos detallado del 01 de enero al 30 de junio de 2019, por clasificación por objeto del gasto
- G) Estado analítico del ejercicio del presupuesto de egresos detallado del 01 de enero al 30 de junio de 2019, por clasificación administrativa
- H) Estado analítico del ejercicio del presupuesto de egresos detallado del 01 de enero al 30 de junio de 2019, por clasificación funcional
- I) Estado analítico del ejercicio del presupuesto de egresos detallado del 01 de enero al 30 de junio de 2019, por clasificación de servicios personales por categoría
- J) Informar la fuente de los ingresos con la que se haya pagado el nuevo gasto (aumento o creación de gasto del Presupuesto de Egresos), distinguiendo el gasto etiquetado y no etiquetado
- K) La información relativa al cumplimiento de los convenios celebrados con la Secretaría de Hacienda y Crédito Público, en términos del Capítulo IV de la Ley de Disciplina Financiera de las Entidades Federativas y los Municipios



ESTADO DE SITUACIÓN FINANCIERA
DETALLADO AL 30 DE JUNIO DE 2019
(COMPARATIVO AL 31 DE DICIEMBRE DEL
AÑO ANTERIOR)

SECRETARÍA EJECUTIVA DEL SISTEMA ANTICORUPCIÓN DEL GOBIERNO DE CHILE

Estado de Situación Financiera Detallado - LMF

Al 31 de diciembre de 2018 y al 30 de junio de 2018 (s)

(Miles)

Concepto (s)	31 de junio de 2018 (s)	31 de diciembre de 2018 (s)	Detalle (s)	30 de junio de 2018 (s)	31 de diciembre de 2018 (s)
ACTIVO			PASIVO		
Activo Circulante			Activo Circulante		
a) Efectivo y Equivalentes (a+c1+d1+e1+f1+g1+h1+i1)	2.014.325,67	1.589.932,68	a) Cuentas por Pagar a Corto Plazo (a+c1+d1+e1+f1+g1+h1+i1)	1.867.171,80	1.448.948,88
b) Efectivo	0,00	10.000,00	a1) Servicios Personales por Pagar a Corto Plazo	816.828,28	87.240,18
c1) Bienes Reservados	2.014.325,67	1.569.932,68	a2) Proveedores por Pagar a Corto Plazo	897.869,88	472.575,91
d1) Bienes Dependencias y Ocos	0,00	0,00	a3) Contratos por Clases Públicas por Pagar a Corto Plazo	0,00	0,00
e1) Inverciones Temporales (hasta 3 meses)	0,00	0,00	a4) Participaciones y Aportaciones por Pagar a Corto Plazo	0,00	0,00
f1) Fondos por Acreditación Específica	0,00	0,00	a5) Transferencias Obligatorias por Pagar a Corto Plazo	0,00	0,00
g1) Dividendos de Fondos de Tenencia en Garantía y/o Administración	0,00	0,00	a6) Intereses, Comisiones y Otros Gastos de la Deuda Pública por Pagar a Corto Plazo	0,00	0,00
h1) Otras Efectivos y Equivalentes	0,00	0,00	a7) Retenciones y Contribuciones por Pagar a Corto Plazo	774.807,81	842.338,00
i1) Cuentas a Recibir - Efectivo y Equivalentes (j+c1+d1+e1+f1+g1+h1+i1)	81.919,21	41.529,17	a8) Devoluciones de la Ley de Impuesto por Pagar a Corto Plazo	0,00	0,00
j1) Inverciones Financieras a Corto Plazo	0,00	0,00	a9) Otras Cuentas por Pagar a Corto Plazo	278.661,76	45.267,71
k1) Cuentas por Cobrar a Corto Plazo	0,00	0,00	a10) Documentos por Pagar a Corto Plazo (a+c1+d1+e1+f1+g1+h1+i1)	0,00	0,00
l1) Devoluciones Directas por Cobrar a Corto Plazo	77.579,31	41.891,77	a11) Documentos Caratibales por Pagar a Corto Plazo	0,00	0,00
m1) Ingresos por Retenciones a Corto Plazo	0,00	0,00	a12) Documentos con Contratos por Clases Públicas por Pagar a Corto Plazo	0,00	0,00
n1) Devoluciones por Anticipo de la Tesorería a Corto Plazo	13.090,00	0,00	a13) Otros Documentos por Pagar a Corto Plazo	0,00	0,00
o1) Retenciones Obligatorias a Corto Plazo	0,00	0,00	a14) Retención a Corto Plazo de la Deuda Pública a Largo Plazo (p+c1+d1)	0,00	0,00
p1) Otros Devultos a Recibir - Efectivo y Equivalentes a Corto Plazo	0,00	0,00	a15) Retención a Corto Plazo de la Deuda Pública	0,00	0,00
q. Inverciones a Recibir - Bienes y Servicios (r+c1+d1+e1+f1+g1+h1+i1)	40.834,90	0,00	a16) Retención a Corto Plazo de Arrendamiento Financiero	0,00	0,00
r1) Anticipo a Proveedores por Adquisición de Bienes y Prestación de Servicios a Corto Plazo	443,01	0,00	a17) Trámites y Ventas a Corto Plazo	0,00	0,00
s1) Anticipo a Proveedores por Adquisición de Bienes Intangibles y Muebles a Corto Plazo	0,00	0,00	a18) Pasivos Diferidos a Corto Plazo (a+c1+d1+e1+f1+g1+h1+i1)	0,00	0,00
t1) Anticipo a Proveedores por Adquisición de Bienes Intangibles a Corto Plazo	0,00	0,00	a19) Ingresos Catastrales por Arrendamiento a Corto Plazo	0,00	0,00
u1) Anticipo a Contratistas por Clases Públicas a Corto Plazo	0,00	0,00	a20) Intereses Catastrales por Arrendamiento a Corto Plazo	0,00	0,00
v1) Otros Devultos a Recibir - Bienes y Servicios a Corto Plazo	40.411,40	0,00	a21) Otros Pasivos Diferidos a Corto Plazo	0,00	0,00
w. Inverciones (a+c1+d1+e1+f1+g1+h1+i1)	0,00	0,00	f. Fondos y Bienes de Tenencia en Garantía y/o Administración a Corto Plazo (a+c1+d1+f1+g1+h1+i1)	0,00	0,00
x1) Inverción de Milloneros para Venta	0,00	0,00	g. Fondos en Garantía y Corto Plazo	0,00	0,00
y1) Inverción de Mercaderías Transferibles	0,00	0,00	g1) Fondos en Administración a Corto Plazo	0,00	0,00
z1) Inverción de Mercaderías no Transferibles	0,00	0,00	g2) Fondos Contingentes a Corto Plazo	0,00	0,00
aa1) Inverción de Materias Primas, Materiales y Suministros para Producción	0,00	0,00	h. Fondos de Fiduciación, Mandatos y Comodatos Arrendados a Corto Plazo	0,00	0,00
ab1) Bienes en Tránsito	0,00	0,00	i. Otros Fondos de Tenencia en Garantía y/o Administración a Corto Plazo	0,00	0,00
c. Arrendos	0,00	0,00	i1) Valores y Bienes en Garantía a Corto Plazo	0,00	0,00
f. Contratación por Retenciones de Activo Circulante (j+c1+d1)	0,00	0,00	g. Provisiones a Corto Plazo (g1+g2+g3)	0,00	0,00
h. Bienes en otros para Clases Intangibles por Derechos a Recibir - Efectivo y Equivalentes	0,00	0,00	g1) Provisión para Deudas y Ajuicio a Corto Plazo	0,00	0,00
i. Estimación por Devaluación de Inverciones	0,00	0,00	g2) Provisión para Contingencias a Corto Plazo	0,00	0,00
j. Otros Activos Circulantes (g1+g2+g3+g4)	0,00	0,00	g3) Otras Provisiones a Corto Plazo	0,00	0,00
k1) Valores en Garantía	0,00	0,00	g4) Otros Pasivos a Corto Plazo (a+c1+d1+e1+f1+g1+g2+g3)	0,00	0,00
l1) Bienes en Garantía (a+c1+d1+e1+f1+g1+g2+g3+g4)	0,00	0,00	g5) Ingresos por Clases Públicas	700,00	0,00
m1) Bienes Devueltos de Entrega, Donaciones, Arrendamientos y Dación en Pago	0,00	0,00	g6) Revaluación por Plusvalías	0,00	0,00
n1) Adquisición con Fondos de Tenencia	0,00	0,00	g7) Otros Pasivos Circulantes	0,00	0,00
M. Total de Activos Circulantes (A + a + b + c + d + e + f + g + h + i + j + k + l + m)	2.142.068,05	1.645.614,63	M. Total de Pasivos Circulantes (B + a + b + c + d + e + f + g + h + i)	1.867.171,80	1.448.948,88

SECRETARÍA EJECUTIVA DEL SISTEMA ANTICORUPCIÓN DEL ESTADO DE GUANAJUATO

Informe de Situación Financiera Detallado - LOP

al 31 de diciembre de 2019 y al 30 de junio de 2019 (s)

(PGE20)

Cuenta (s)	31 de junio de 2019 (s)	31 de diciembre de 2019 (s)	Comentario (s)	31 de junio de 2019 (s)	31 de diciembre de 2019 (s)
Activo No Circulante			Pasivo No Circulante		
a. Inversiones Financieras a Largo Plazo	0.00	0.00	a. Cuentas por Pagar a Largo Plazo	0.00	0.00
b. Derechos a Recibir Efectivo o Equivalentes a Largo Plazo	62,050.00	62,590.00	b. Documentos por Pagar a Largo Plazo	0.00	0.00
c. Bienes Intangibles, Infraestructura y Construcciones en Proceso	0.00	0.00	c. Deuda Pública a Largo Plazo	0.00	0.00
d. Bienes Muebles	5,287,173.20	2,230,294.87	d. Pasivos Onerosos a Largo Plazo	0.00	0.00
e. Activos Intangibles	0.00	0.00	e. Fideicomisos y Bienes de Terceeros en Garantía por Administración a Largo Plazo	0.00	0.00
f. Depreciación, Deterioro y Ajustes por Aceleración de Gastos	-387,859.50	-117,320.60	f. Provisiones a Largo Plazo	0.00	0.00
g. Activos Onerosos	0.00	0.00			
h. Estimación por Pérdida o Deterioro de Activos no Circulantes	0.00	-3.00	SB. Total de Pasivos No Circulantes (SB = a + b + c + d + e + f + g + h)	0.00	0.00
i. Otros Activos no Circulantes	0.00	0.00			
SB. Total de Activos No Circulantes (SB = a + b + c + d + e + f + g + h + i)	5,817,763.70	2,081,034.27	SC. Total del Pasivo (SC = SB + SE)	1,987,171.90	1,648,040.80
TC. Total del Activo (TC = SB + SE)	5,878,643.87	5,827,328.81	INICIATIVA PÚBLICA PATRIMONIO		
			SD. Hacienda Pública Patrimonio Circulante (SD = a + b + c + d)	0.00	0.00
			a. Aplicaciones	3.00	0.00
			b. Depósitos de Capital	0.00	0.00
			c. Actualización de la Hacienda Pública Patrimonio	0.00	0.00
			SE. Hacienda Pública Patrimonio General (SE = a + b + c + d + e)	3,115,872.07	3,173,799.72
			a. Resultados del Ejercicio (Órgano/Departamento)	323,076.91	2,173,799.12
			b. Resultados del Ejercicio Anteriores	2,772,795.16	0.00
			c. Reservas	0.00	0.00
			d. Retenidas	0.00	0.00
			e. Ajustes por Resultados de Ejercicios Anteriores	9,233.44	0.00
			SE. Bienes e Inexistencia en la Actualización de la Hacienda Pública Patrimonio (SE = a + b + c + d + e)	0.00	0.00
			a. Resultado por Fideicomisos Monetarios	0.00	0.00
			b. Resultado por Tenencia de Activos no Monetarios	0.00	0.00
			SE. Total Hacienda Pública Patrimonio (SE = SD + SE + SF)	3,115,872.07	3,173,799.72
			SE. Total del Pasivo y Hacienda Pública Patrimonio (SE = SC + SE)	5,878,943.97	5,821,839.52

2/2

Bajo protesta de decir verdad declaro que los Estados Financieros y sus notas, son razonablemente correctos y son responsabilidad del emisor.

C.P. LEYDY VERÓNICA AYERD HERNÁNDEZ
Subdirectora de Contabilidad

C.P. ROSARIO MEDINA MARTÍNEZ
Directora de Administración y Finanzas

Mtro. JOSÉ MANUEL DEL NAVARRO
Secretario Técnico



INFORME DE LA DEUDA PÚBLICA Y OTROS
PASIVOS DE 01 DE ENERO AL 30 DE JUNIO
2019

SECRETARÍA EJECUTIVA DEL SISTEMA AUTÓNOMO DE CONTABILIDAD DEL ESTADO DE COahuila
Informe Anual de la Cuenta Pública y Otras Pasivas - LPF
Del 01 de enero al 31 de Julio de 2019 (I)
(MDOs)

Descripción de la Cuenta Pública y Otras Pasivas (1)	Saldo al 31 de diciembre de 2018 (2)	Depositos del Período (3)	Acreditaciones del Período (4)	Retenciones, Reclasificaciones y Otras Ajustes (5)	Saldo Final del Período (6) saldo=mg	Pago de Intereses del Período (7)	Pago de Comisiones y demás gastos asociados durante el Período (8)
1. Deuda Pública (1+1+6)	0.00	0.00	0.00	0.00	0.00	0.00	0.00
A. Cuentas Plazo (2a1+2b+2c)	0.00	0.00	0.00	0.00	0.00	0.00	0.00
a1) Instituciones de Crédito	0.00	0.00	0.00	0.00	0.00	0.00	0.00
a2) Titulos y Valores	0.00	0.00	0.00	0.00	0.00	0.00	0.00
a3) Arrendamientos Financieros	0.00	0.00	0.00	0.00	0.00	0.00	0.00
B. Largo Plazo (3a1+3b+3c)	0.00	0.00	0.00	0.00	0.00	0.00	0.00
b1) Instituciones de Crédito	0.00	0.00	0.00	0.00	0.00	0.00	0.00
b2) Titulos y Valores	0.00	0.00	0.00	0.00	0.00	0.00	0.00
b3) Arrendamientos Financieros	0.00	0.00	0.00	0.00	0.00	0.00	0.00
2. Otras Pasivas	1,440,048.00	0.00	0.00	0.00	1,067,171.00	0.00	0.00
3. Total de la Deuda Pública y Otras Pasivas (2+1+2)	1,440,048.00	0.00	0.00	0.00	1,067,171.00	0.00	0.00
4. Deuda Contingente 1 (Informativa)	0.00	0.00	0.00	0.00	0.00	0.00	0.00
A. Deuda Contingente 1	0.00	0.00	0.00	0.00	0.00	0.00	0.00
B. Deuda Contingente 2	0.00	0.00	0.00	0.00	0.00	0.00	0.00
C. Deuda Contingente XX	0.00	0.00	0.00	0.00	0.00	0.00	0.00
5. Valor de Instrumentos Bono Cupón Cero 2 (Informativo)	0.00	0.00	0.00	0.00	0.00	0.00	0.00
A. Instrumento Bono Cupón Cero 1	0.00	0.00	0.00	0.00	0.00	0.00	0.00
B. Instrumento Bono Cupón Cero 2	0.00	0.00	0.00	0.00	0.00	0.00	0.00
C. Instrumento Bono Cupón Cero XX	0.00	0.00	0.00	0.00	0.00	0.00	0.00

Obligaciones a Corto Plazo (k)	Monto Contratado (l)	Plazo Pactado (m)	Tasa de Interés (n)	Comisiones y Costos Relacionados (o)	Tasa Efectiva (p)
6. Obligaciones a Corto Plazo (Informativo)	0.00		0.00%	0.00	0.00%
A. Crédito 1	0.00		0.00%	0.00	0.00%
B. Crédito 2	0.00		0.00%	0.00	0.00%
C. Crédito XX	0.00		0.00%	0.00	0.00%

Bajo protesta de decir verdad declaramos que los Estados Financieros y sus notas, son razonablemente correctos y son responsabilidad del emisor.


 DR. LEYDI MARÍA FLORES HERNÁNDEZ
 Subsecretaría de Contabilidad


 DR. FRANCISCO JAVIER MARTÍNEZ
 Director de Administración y Finanzas


 MDO. ROSA MARÍA DE LA CRUZ
 Directora General

The background of the page is composed of several overlapping geometric shapes. At the top, there is a dark brown triangle on the left and a large area with diagonal green and white stripes on the right. Below these, a white trapezoidal shape is centered. At the bottom, there is a dark green area on the left, a tan trapezoid in the middle, and a green area with diagonal green and white stripes on the right. In the bottom right corner, there is a small logo consisting of a stylized white triangle inside a dark green circle, with some small text below it.

INFORME ANALÍTICO DE OBLIGACIONES
DIFERENTES DE FINANCIAMIENTOS DEL 01
DE ENERO AL 31 DE JUNIO DE 2019

SECRETARÍA EJECUTIVA DEL SISTEMA INSTITUCIONAL DEL ESTADO DE GUAYAS

Informe Anual de Obligaciones Financieras de las Entidades - IAF

del 1º de enero al 31 de junio de 2019 (en

Miles \$)


Descripción de las Obligaciones (Detalle de las Políticas de las Entidades)	Fecha del Contrato (C)	Fecha de inicio de vigencia del contrato (D)	Fecha de vencimiento (E)	Monto de la inversión pactado (F)	Pagado (G)	Saldo pendiente de pago de la inversión pactado (H)	Monto pendiente de pago de la inversión pactado al 30 de junio de 2019 (I)	Saldo pendiente de pago de la inversión pactado al 30 de junio de 2019 (J)
A. Inversión Pública Privada (IPP) (Guarapung)	NA	NA	NA	0.00	NA	0.00	0.00	0.00
(i) IPP 1	NA	NA	NA	0.00	NA	0.00	0.00	0.00
(ii) IPP 2	NA	NA	NA	0.00	NA	0.00	0.00	0.00
(iii) IPP 3	NA	NA	NA	0.00	NA	0.00	0.00	0.00
(iv) IPP 4	NA	NA	NA	0.00	NA	0.00	0.00	0.00
B. Otras Inversiones (Operativas)	NA	NA	NA	0.00	NA	0.00	0.00	0.00
(i) Otras Inversiones 1	NA	NA	NA	0.00	NA	0.00	0.00	0.00
(ii) Otras Inversiones 2	NA	NA	NA	0.00	NA	0.00	0.00	0.00
(iii) Otras Inversiones 3	NA	NA	NA	0.00	NA	0.00	0.00	0.00
(iv) Otras Inversiones 4	NA	NA	NA	0.00	NA	0.00	0.00	0.00
C. Total de Obligaciones Financieras de las Entidades (Guarapung)	NA	NA	NA	0.00	NA	0.00	0.00	0.00

Bajo protesta de decir verdad declaro que los Estados Financieros y sus notas, son razonablemente correctos y son responsabilidad del emisor.

C.P. LEYDY VERONICA ANTONIO HERMANOZ
Subdirector de Contabilidad

C.P. ROSALDO MEDINA MARTINEZ
Director de Administración y Finanzas

Mtro. JOSE MANUEL DEL SAUERO
Secretario Técnico



BALANCE PRESUPUESTARIO DEL 01 DE
ENERO AL 30 DE JUNIO DE 2019

SECRETARÍA EJECUTIVA DEL INSTITUTO NACIONAL DE TRANSPARENCIA Y ACCESO A LA INFORMACIÓN DEL ESTADO DE GUATEMALA
 Sistema Presupuestario - IOP
 Del 01 de enero al 30 de junio de 2019 (6)


PERIODO			
Concepto (0)	Saldo por Acreditar (0)	Devengado	Reservado Pagado
A. Ingresos Totales (A = A1+A2)	26,374,400.00	14,410,718.00	14,410,718.00
A1. Ingresos de Libre Disposición	26,374,400.00	14,410,718.00	14,410,718.00
A2. Transferencias Federales Equilibradas	0.00	0.00	0.00
A3. Financiamiento Neto	0.00	0.00	0.00
B. Gastos Presupuestarios (B = B1+B2)	16,574,400.00	14,237,369.78	12,236,712.94
B1. Gasto No Equilibrado (no incluir Amortización de la Deuda Pública)	26,374,400.00	14,237,369.78	12,236,712.94
B2. Gasto Equilibrado (no incluir Amortización de la Deuda Pública)	0.00	0.00	0.00
C. Recursos del Ejercicio Anterior (C = C1 + C2)	0.00	0.00	0.00
C1. Restricciones de Ingresos de Libre Disposición aplicadas en el periodo	0.00	0.00	0.00
C2. Restricciones de Transferencias Federales Equilibradas aplicadas en el periodo	0.00	0.00	0.00
V. Saldo Presupuestario (V = A - B + C)	9,800,000.00	173,348.24	1,184,005.06
VI. Saldo Presupuestario sin Financiamiento Neto (V = I - AB)	9,800,000.00	173,348.24	1,184,005.06
VI. Saldo Presupuestario sin Financiamiento Neto y sin Restricciones del Ejercicio Anterior (VI = I - B)	9,800,000.00	173,348.24	1,184,005.06
Resumen			
Concepto	Acreditado	Devengado	Pagado
E. Ingresos, Comisiones y Gastos de la Deuda (E = B1+B2)	0.00	0.00	0.00
E1. Ingresos, Comisiones y Gastos de la Deuda con Gasto No Equilibrado	0.00	0.00	0.00
E2. Ingresos, Comisiones y Gastos de la Deuda con Gasto Equilibrado	0.00	0.00	0.00
VI. Saldo Prorrateo (VI = I6 + E)	0.00	173,348.24	1,184,005.06
Resumen			
Concepto	Saldo por Acreditar	Devengado	Reservado Pagado
F. Financiamiento (F = F1 + F2)	0.00	0.00	0.00
F1. Financiamiento con Fuente de Pago de Ingresos de Libre Disposición	0.00	0.00	0.00
F2. Financiamiento con Fuente de Pago de Transferencias Federales Equilibradas	0.00	0.00	0.00
G. Amortización de la Deuda (G = G1 + G2)	0.00	0.00	0.00
G1. Amortización de la Deuda Pública con Gasto No Equilibrado	0.00	0.00	0.00
G2. Amortización de la Deuda Pública con Gasto Equilibrado	0.00	0.00	0.00
A3. Financiamiento Neto (A3 = F - G)	0.00	0.00	0.00
Resumen			
Concepto	Saldo por Acreditar	Devengado	Reservado Pagado
A1. Ingresos de Libre Disposición	26,374,400.00	14,410,718.00	14,410,718.00
A1.1. Financiamiento Neto con Fuente de Pago de Ingresos de Libre Disposición (A1.1 = F1 - G1)	0.00	0.00	0.00
A1.2. Financiamiento con Fuente de Pago de Ingresos de Libre Disposición	0.00	0.00	0.00
A1.3. Amortización de la Deuda Pública con Gasto No Equilibrado	0.00	0.00	0.00
A1.4. Gasto No Equilibrado (no incluir Amortización de la Deuda Pública)	26,374,400.00	14,237,369.78	12,236,712.94
A1.5. Restricciones de Ingresos de Libre Disposición aplicadas en el periodo	0.00	0.00	0.00
V. Saldo Presupuestario de Recursos Disponibles (V = A1 - A1.1 - A1.2 + G1)	0.00	173,348.24	1,184,005.06
V. Saldo Presupuestario de Recursos Disponibles sin Financiamiento Neto (V = V - A3.1)	0.00	173,348.24	1,184,005.06
Resumen			
Concepto	Saldo por Acreditar	Devengado	Reservado Pagado
A2. Transferencias Federales Equilibradas	0.00	0.00	0.00
A2.1. Financiamiento Neto con Fuente de Pago de Transferencias Federales Equilibradas (A2.1 = F2 - G2)	0.00	0.00	0.00
A2.2. Financiamiento con Fuente de Pago de Transferencias Federales Equilibradas	0.00	0.00	0.00
A2.3. Amortización de la Deuda Pública con Gasto Equilibrado	0.00	0.00	0.00
A2.4. Gasto Equilibrado (no incluir Amortización de la Deuda Pública)	0.00	0.00	0.00
A2.5. Restricciones de Transferencias Federales Equilibradas aplicadas en el periodo	0.00	0.00	0.00
VI. Saldo Presupuestario de Recursos Equilibrados (VI = A2 + A2.1 - A2.2 + G2)	0.00	0.00	0.00
VI. Saldo Presupuestario de Recursos Equilibrados sin Financiamiento Neto (VI = VI - A3.2)	0.00	0.00	0.00

Rajo protesta de decir verdad de los datos que los Estados Financieros y sus notas, son razonablemente correctos y son responsabilidad del emisor.


 D^{CA} JOSÉ MARCELO ESCOBAR
 Director General


 D^{CA} JOSÉ MARCELO ESCOBAR
 Director de Recursos Financieros


 D^{CA} JOSÉ MARCELO ESCOBAR
 Director de Transparencia

The background of the page is an abstract composition of geometric shapes. At the top, there is a dark brown triangle on the left and a green and white striped triangle on the right. Below these, a large white triangle points downwards. At the bottom, there is a green triangle on the left, a brown triangle in the center, and a green and white striped triangle on the right. The overall design is modern and geometric.

ESTADO ANALÍTICO DE INGRESOS
DETALLADO DEL 01 DE ENERO AL 30 DE
JUNIO DE 2019



SECRETARÍA EJECUTIVA DEL SISTEMA ESTATAL ANTICORUPCIÓN DEL ESTADO DE COAHUILA

Estado Anual de Ingresos Detallado - LDF

Del 1º de enero al 31 de junio de 2018 (6)

(PESOS)

Concepto (I)	Ingreso					Diferencia (X)
	Destinado (J)	Aplicaciones/ (Reducciones)	Modificado	Revergado	Recaudado	
Ingresos de Libre Disposición						
A. Ingresos	0.00	0.00	0.00	0.00	0.00	0.00
B. Ductos y Aportaciones de Seguridad Social	0.00	0.00	0.00	0.00	0.00	0.00
C. Contribuciones de Mejoras	0.00	0.00	0.00	0.00	0.00	0.00
D. Derechos	0.00	0.00	0.00	0.00	0.00	0.00
E. Productos	0.00	0.00	0.00	0.00	0.00	0.00
F. Aproximaciones	0.00	0.00	0.00	0.00	0.00	0.00
G. Ingresos por Venta de Bienes y Prestación de Servicios	0.00	27,809.04	27,809.04	27,809.04	27,809.04	27,809.04
H. Participaciones	0.00	0.00	0.00	0.00	0.00	0.00
$(J)+(G)+(H)+(I)+(F)+(E)+(D)+(C)+(B)+(A)$	0.00	0.00	0.00	0.00	0.00	0.00
I1) Fondo General de Participaciones	0.00	0.00	0.00	0.00	0.00	0.00
I2) Fondo de Fomento Municipal	0.00	0.00	0.00	0.00	0.00	0.00
I3) Fondo de Fiscalización y Rescalados	0.00	0.00	0.00	0.00	0.00	0.00
I4) Fondo de Compensación	0.00	0.00	0.00	0.00	0.00	0.00
I5) Fondo de Elección de Hidrocarburos	0.00	0.00	0.00	0.00	0.00	0.00
I6) Impuesto Especial Sobre Producción y Servicios	0.00	0.00	0.00	0.00	0.00	0.00
I7) 0.136% de la Recaudación Federal Participante	0.00	0.00	0.00	0.00	0.00	0.00
I8) 5.17% Sobre Extracción de Petróleo	0.00	0.00	0.00	0.00	0.00	0.00
I9) Gasolinas y Diesel	0.00	0.00	0.00	0.00	0.00	0.00
I10) Fondo del Impuesto Sobre la Renta	0.00	0.00	0.00	0.00	0.00	0.00
I11) Fondo de Estabilización de los Ingresos de las Entidades Federativas	0.00	0.00	0.00	0.00	0.00	0.00
I. Ingresos Derivados de la Colaboración Fiscal $(H1)+(I2)+(I3)+(I4)+(I5)$	0.00	0.00	0.00	0.00	0.00	0.00
I1) Tenencia y Uso de Vehículos	0.00	0.00	0.00	0.00	0.00	0.00
I2) Fondo de Compensación ISAF	0.00	0.00	0.00	0.00	0.00	0.00
I3) Impuesto Sobre Automóviles Nuevos	0.00	0.00	0.00	0.00	0.00	0.00
I4) Fondo de Compensación de Reparo Intermitente	0.00	0.00	0.00	0.00	0.00	0.00
I5) Otros Incentivos Económicos	0.00	0.00	0.00	0.00	0.00	0.00
J. Transferencias y Asignaciones	26,374,400.00	195,620.00	26,570,020.00	14,382,819.00	14,382,819.00	-13,961,580.00
K. Comisos	0.00	0.00	0.00	0.00	0.00	0.00
K1) Otros Comisos y Subsidios	0.00	0.00	0.00	0.00	0.00	0.00
L. Otros Ingresos de Libre Disposición $(L1)+(L2)$	0.00	0.00	0.00	0.00	0.00	0.00
L1) Participaciones en Ingresos Locales	0.00	0.00	0.00	0.00	0.00	0.00
L2) Otros Ingresos de Libre Disposición	0.00	0.00	0.00	0.00	0.00	0.00
I. Total de Ingresos de Libre Disposición $(J)+(G)+(H)+(I)+(F)+(E)+(D)+(C)+(B)+(A)$	26,374,400.00	195,620.00	26,567,019.04	14,410,718.02	14,410,718.02	-13,963,046.98
Ingresos Excepcionales de Ingresos de Libre Disposición	0.00	0.00	0.00	0.00	0.00	0.00

1/2

SECRETARÍA EJECUTIVA DEL SISTEMA FISCAL, AUTOCORRECCIÓN DEL ESTADO DE COahuila

Estado Analítico de Ingresos Derivados - LDF

Del 01 de enero al 30 de junio de 2019 (C)

(PISCE)

Concepto (C)	Ingreso					Diferencia (D)
	Estimado (A)	Anulaciones (Reducciones)	Modificado	Coyugado	Realizado	
Transferencias Federales Disputadas						
A. Aportaciones (A=1+2+3+4+5+6+7+8)	0.00	0.00	0.00	0.00	0.00	0.00
a1) Fondo de Aportaciones para la Educación Superior y Gasto Operativo	0.00	0.00	0.00	0.00	0.00	0.00
a2) Fondo de Aportaciones para los Servicios de Salud	0.00	0.00	0.00	0.00	0.00	0.00
a3) Fondo de Aportaciones para la Infraestructura Social	0.00	0.00	0.00	0.00	0.00	0.00
a4) Fondo de Aportaciones para el Fortalecimiento de los Municipios y de las Delegaciones Territoriales del Estado Federal	0.00	0.00	0.00	0.00	0.00	0.00
a5) Fondo de Aportaciones Múltiples	0.00	0.00	0.00	0.00	0.00	0.00
a6) Fondo de Aportaciones para la Situación Tecnológica y de Apoyo	0.00	0.00	0.00	0.00	0.00	0.00
a7) Fondo de Aportaciones para la Seguridad Pública de los Estados y del Distrito Federal	0.00	0.00	0.00	0.00	0.00	0.00
a8) Fondo de Aportaciones para el Fortalecimiento de las Entidades Federativas	0.00	0.00	0.00	0.00	0.00	0.00
B. Conexos (B=9+10+11+12+13)	0.00	0.00	0.00	0.00	0.00	0.00
b1) Convenio de Protección Social en Salud	0.00	0.00	0.00	0.00	0.00	0.00
b2) Convenio de Descentralización	0.00	0.00	0.00	0.00	0.00	0.00
b3) Convenio de Investigación	0.00	0.00	0.00	0.00	0.00	0.00
b4) Otros Convenios y Subsidios	0.00	0.00	0.00	0.00	0.00	0.00
C. Fondos Distintos de Aportaciones (C=14+15)	0.00	0.00	0.00	0.00	0.00	0.00
c1) Fondo para Viviendas Federales y Municipales Productoras de Hipotecas	0.00	0.00	0.00	0.00	0.00	0.00
c2) Fondo Múltiple	0.00	0.00	0.00	0.00	0.00	0.00
D. Transferencias, Asignaciones, Subsidios y Subvenciones, y Pensiones y Jubilaciones	0.00	0.00	0.00	0.00	0.00	0.00
E. Otras Transferencias Federales Disputadas	0.00	0.00	0.00	0.00	0.00	0.00
3. Total de Transferencias Federales Disputadas (3 = A + B + C + D + E)	0.00	0.00	0.00	0.00	0.00	0.00
B. Ingresos Derivados de Financiamientos (B = A)	0.00	0.00	0.00	0.00	0.00	0.00
A. Ingresos Derivados de Financiamientos	0.00	0.00	0.00	0.00	0.00	0.00
IV. Total de Ingresos (IV = 1 + 2 + 3)	26,374,490.00	223,219.04	26,051,270.96	16,416,719.02	16,416,719.02	-11,634,551.94
Datos Informativos						
1. Ingresos Derivados de Financiamientos con Fuente de Pago de Ingresos de Libre Disposición	0.00	0.00	0.00	0.00	0.00	0.00
2. Ingresos Derivados de Financiamientos con Fuente de Pago de Transferencias Federales Disputadas	0.00	0.00	0.00	0.00	0.00	0.00
3. Ingresos Derivados de Financiamientos (3 = 1 + 2)	0.00	0.00	0.00	0.00	0.00	0.00


2/2

Bajo protesta de decir verdad declaro que los Estados Financieros y sus notas, son razonablemente correctos y son responsabilidad del emisor.

C.P. LEYDY VERÓNICA ANDRINO HERNÁNDEZ
Subsecretaría de Contabilidad

C.P. ROSALDO BEGONA MARTÍNEZ
Director de Administración y Finanzas

MTR. JOSÉ MANUEL DEL MARINO
Secretario Técnico

The background of the page is an abstract composition of geometric shapes. At the top, there is a dark brown triangle on the left and a large area with diagonal green and white stripes on the right. Below these, a white trapezoidal shape points downwards. The bottom section features a grey triangle on the left, a tan trapezoid in the center, a green triangle with diagonal stripes on the right, and a solid green area at the very bottom.

ESTADO ANALÍTICO DEL EJERCICIO DEL
PRESUPUESTO DE EGRESOS DETALLADO DEL
01 DE ENERO AL 30 DE JUNIO DE 2019, POR
CLASIFICACIÓN POR OBJETO DEL GASTO

SECRETARÍA EJECUTIVA DEL SISTEMA ANTICORUPCIÓN DEL GOBIERNO DOMINICANO

Estado Anual del Ejercicio del Presupuesto de Ingresos Detallado - LOI

Clasificado por Objeto de Gasto (Capítulo y Concepto)

Del 01 de enero al 30 de junio del 2019 (I)

(PESOS)

Concepto (I)	Ingresos					Subtotal (II)
	Aprobado (I)	Asignaciones (Reasignaciones)	Modificado	Devengado	Pagado	
I. Gasto no disponible (3=2-30-31-32-33-34-35)	28,374,406.90	223,516.88	28,678,919.04	14,237,706.79	12,884,716.94	14,266,976.24
A. Servicios Personales (36=37+38+39+40+41+42)	27,897,269.00	493,026.89	28,374,235.41	13,115,308.15	8,899,679.00	11,452,730.38
36) Remuneraciones al Personal de Cálculo Partidario	3,000,038.38	4,891.60	3,004,930.58	4,418,658.97	4,418,658.97	3,006,307.71
40) Remuneraciones al Personal de Cálculo Transitorio	1,868,948.00	528,576.36	2,397,524.36	4,418,112.07	4,418,112.07	3,989,413.40
41) Remuneraciones Adicionales y Especiales	1,301,087.90	82,523.08	1,383,610.98	709,769.16	91,661.06	874,800.84
42) Seguridad Social	2,434,709.94	-1,268,963.93	1,176,846.13	1,707,007.00	1,710,077.60	1,008,356.53
43) Otras Remuneraciones Sociales y Coordinadas	953,295.04	0.00	953,295.04	453,148.36	463,149.34	512,162.80
44) Previsiones	390,000.00	400,000.00	790,000.00	0.00	0.00	0.00
47) Pago de Explotación a Entidades Públicas	0.00	0.00	0.00	0.00	0.00	0.00
48) Pensiones (36=37+38+39+40+41+42+43+44)	1,390,000.00	0.00	1,390,000.00	899,496.92	903,548.54	483,304.66
49) Materiales de Administración, Estructura de Documentos y Afiliados Claveados	300,000.00	-10,900.78	289,099.22	179,634.47	108,944.48	176,174.83
50) Alimentos y Utensilios	118,000.00	31,847.18	149,847.18	84,130.62	84,106.86	82,842.52
52) Materiales Puros y Materiales de Producción y Comercialización	0.00	0.00	0.00	0.00	0.00	0.00
54) Materiales y Artículos de Construcción y de Reparación	118,000.00	68,891.62	186,891.62	102,745.94	182,745.30	5,330.03
56) Productos Químicos, Farmacéuticos y de Laboratorio	8,000.00	-8,000.00	0.00	0.00	0.00	0.00
58) Combustibles, lubricantes y Afiliados	292,000.00	-32,337.89	259,662.11	121,848.16	121,048.15	106,613.36
57) Medicinas, Bienes, Préstamos de Insumos y Afiliados Deportivos	60,000.00	-490.91	59,509.09	16,481.88	16,481.50	45,079.13
58) Materiales y Suministros Para Seguridad	8.00	8.00	0.00	0.00	0.00	0.00
59) Materiales, Maquinarias y Accesorios Menores	188,000.01	-58,400.01	129,600.00	85,297.03	83,138.14	81,212.07
C. Servicios Generales (36=37+38+39+40+41+42+43+44+45)	4,197,136.00	156,023.00	4,353,159.00	2,531,470.99	2,213,643.88	3,427,294.91
37) Servicios Básicos	500,000.00	-114,338.46	385,661.54	81,450.33	86,283.30	338,376.18
40) Servicios de Arrendamiento	1,085,000.00	11,248.88	1,076,249.28	553,324.88	480,824.04	522,924.84
41) Servicios Profesionales, Consultas, Talleres y Otros Servicios	885,000.00	187,914.20	1,072,914.20	682,923.95	452,682.55	149,991.84
46) Servicios Financieros, Bancarios y Conexos	45,000.00	5,913.23	50,913.23	38,159.99	38,739.68	11,804.87
50) Servicios de Instalación, Reparación, Mantenimiento y Conexiones	282,000.00	318,733.46	600,733.46	816,461.76	508,881.78	104,888.71
55) Servicios de Comunicación Social y Publicitarios	880,000.00	-20,838.43	859,161.57	207,114.72	207,114.72	914,248.80
57) Servicios de Talleres y Máquinas	870,000.00	55,042.96	925,042.96	299,625.02	249,608.02	315,352.03
58) Servicios Diversos	910,000.00	-132,254.42	777,745.58	150,484.66	100,884.88	484,269.00
59) Otros Servicios Generales	371,136.00	3,284.78	374,420.78	30,363.20	48,898.07	259,165.70
D. Transferencias, Asignaciones, Subsidios y Otros Ayudos (36=37+38+39+40+41+42+43+44+45)	0.00	0.00	0.00	0.00	0.00	0.00
41) Transferencias Interiores y Asignaciones al Sector Público	0.00	0.00	0.00	0.00	0.00	0.00
50) Transferencias al Resto del Sector Público	0.00	0.00	0.00	0.00	0.00	0.00
55) Subsidios y Subvenciones	0.00	0.00	0.00	0.00	0.00	0.00
46) Ayudas Sociales	0.00	0.00	0.00	0.00	0.00	0.00
49) Pensiones y Jubilaciones	0.00	0.00	0.00	0.00	0.00	0.00
52) Transferencias a Filiales, Entes, Entidades y Otros Afiliados	0.00	0.00	0.00	0.00	0.00	0.00
57) Transferencias a la Seguridad Social	0.00	0.00	0.00	0.00	0.00	0.00
58) Contribuciones	0.00	0.00	0.00	0.00	0.00	0.00
59) Transferencias al Exterior	0.00	0.00	0.00	0.00	0.00	0.00
60) Otros Ayudos	0.00	0.00	0.00	0.00	0.00	0.00
E. Bienes Muebles, Intangibles e Intangibles (36=37+38+39+40+41+42+43+44+45)	0.00	1,020,808.83	1,020,808.83	1,020,808.83	680,943.80	0.00
41) Mobiliario y Equipo de Administración	0.00	278,838.79	278,838.79	278,838.79	230,663.36	0.00
42) Mobiliario y Equipo Educativo y Recreativo	0.00	155,090.84	155,090.84	155,090.84	150,090.94	0.00
43) Equipo e Instrumental Médico y Laboratorio	0.00	0.00	0.00	0.00	0.00	0.00
45) Vehículos y Equipo de Transporte	0.00	881,000.00	881,000.00	881,000.00	891,000.00	0.00
46) Equipo de Defensa y Seguridad	0.00	0.00	0.00	0.00	0.00	0.00
48) Mobiliario, Otros Equipos e Instrumentos	0.00	5,980.00	5,980.00	5,980.00	5,890.00	0.00
47) Activos Biológicos	0.00	0.00	0.00	0.00	0.00	0.00
49) Bienes Intangibles	0.00	0.00	0.00	0.00	0.00	0.00
50) Activos Intangibles	0.00	0.00	0.00	0.00	0.00	0.00
F. Inversión Pública (3=4+5)	0.00	0.00	0.00	0.00	0.00	0.00
31) Obra Pública en Bienes de Dominio Público	0.00	0.00	0.00	0.00	0.00	0.00
32) Obra Pública en Bienes Propios	0.00	0.00	0.00	0.00	0.00	0.00
33) Proyectos Proyectos y Acciones de Fomento	0.00	0.00	0.00	0.00	0.00	0.00

SECRETARÍA EJECUTIVA DEL SISTEMA AUTOCORPORACIÓN DEL ESTADO DE COAHUILA
Sistema Analítico del Ejercicio del Presupuesto de Egresos Detallado - LOF
Clasificación por Objeto del Gasto (Capital) y Concepto
Del 01 de enero al 30 de junio de 2018 (a)
(PESOS)

Concepto (a)	Egresos					Ejecución (e)
	Aprobado (c)	Ampliaciones/Modificaciones	Modificado	Desagajado	Pagado	
G. Inversiones Financieras y Otras Prorrogas (G1+G2+G3+G4+G5+G6)	0.00	0.00	0.00	0.00	0.00	0.00
g1) Inversiones para el Fomento de Actividades Productivas	0.00	0.00	0.00	0.00	0.00	0.00
g2) Acciones y Participaciones de Capital	0.00	0.00	0.00	0.00	0.00	0.00
g3) Compra de Títulos y Valores	0.00	0.00	0.00	0.00	0.00	0.00
g4) Concesión de Préstamos	0.00	0.00	0.00	0.00	0.00	0.00
g5) Inversiones en Politécnicos, Mandatos y Otras Análogas	0.00	0.00	0.00	0.00	0.00	0.00
Fideicomiso de Desastres Naturales (Informativa)	0.00	0.00	0.00	0.00	0.00	0.00
g6) Otras Inversiones Financieras	0.00	0.00	0.00	0.00	0.00	0.00
g7) Provisiones para Contingencias y Otras Exigencias Especiales	0.00	0.00	0.00	0.00	0.00	0.00
H. Participaciones y Aportaciones (H1+H2+H3+H4)	0.00	0.00	0.00	0.00	0.00	0.00
h1) Participaciones	0.00	0.00	0.00	0.00	0.00	0.00
h2) Aportaciones	0.00	0.00	0.00	0.00	0.00	0.00
h3) Convenios	0.00	0.00	0.00	0.00	0.00	0.00
h4) Otras	0.00	0.00	0.00	0.00	0.00	0.00
I. Deuda Pública (I1+I2+I3+I4+I5+I6+I7)	0.00	0.00	0.00	0.00	0.00	0.00
i1) Amortización de la Deuda Pública	0.00	0.00	0.00	0.00	0.00	0.00
i2) Intereses de la Deuda Pública	0.00	0.00	0.00	0.00	0.00	0.00
i3) Comisiones de la Deuda Pública	0.00	0.00	0.00	0.00	0.00	0.00
i4) Gastos de la Deuda Pública	0.00	0.00	0.00	0.00	0.00	0.00
i5) Costos por Coberturas	0.00	0.00	0.00	0.00	0.00	0.00
i6) Arrendos Financieros	0.00	0.00	0.00	0.00	0.00	0.00
i7) Adquisición de Ejercicios Fiscales Anteriores (ADEFAS)	0.00	0.00	0.00	0.00	0.00	0.00
J. Gasto Dispersado (J1+J2+J3+J4+J5+J6+J7)	0.00	0.00	0.00	0.00	0.00	0.00
A. Servicios Personales (A1+A2+A3+A4+A5+A6+A7)	0.00	0.00	0.00	0.00	0.00	0.00
a1) Remuneraciones al Personal de Carrera Pevonómico	0.00	0.00	0.00	0.00	0.00	0.00
a2) Remuneraciones al Personal de Carrera Transitorio	0.00	0.00	0.00	0.00	0.00	0.00
a3) Remuneraciones Adicionales y Especiales	0.00	0.00	0.00	0.00	0.00	0.00
a4) Seguridad Social	0.00	0.00	0.00	0.00	0.00	0.00
a5) Otras Prestaciones Sociales y Beneficios	0.00	0.00	0.00	0.00	0.00	0.00
a6) Pensiones	0.00	0.00	0.00	0.00	0.00	0.00
a7) Pago de Contribuciones a Servidores Públicos	0.00	0.00	0.00	0.00	0.00	0.00
B. Materiales y Suministros (B1+B2+B3+B4+B5+B6+B7+B8+B9)	0.00	0.00	0.00	0.00	0.00	0.00
b1) Materiales de Adquisición, Emisión de Documentos y Artículos Oficiales	0.00	0.00	0.00	0.00	0.00	0.00
b2) Accesorios y Utilidades	0.00	0.00	0.00	0.00	0.00	0.00
b3) Materiales Primarios y Materiales de Producción y Comercialización	0.00	0.00	0.00	0.00	0.00	0.00
b4) Materiales y Artículos de Construcción y de Reparación	0.00	0.00	0.00	0.00	0.00	0.00
b5) Productos Químicos, Farmacéuticos y de Laboratorio	0.00	0.00	0.00	0.00	0.00	0.00
b6) Combustibles, Lubricantes y Aditivos	0.00	0.00	0.00	0.00	0.00	0.00
b7) Vestuario, Bienes, Prendas de Protección y Artículos Esportivos	0.00	0.00	0.00	0.00	0.00	0.00
b8) Materiales y Suministros Para Seguridad	0.00	0.00	0.00	0.00	0.00	0.00
b9) Herramientas, Refacciones y Accesorios Menores	0.00	0.00	0.00	0.00	0.00	0.00

SECRETARÍA EJECUTIVA DEL SISTEMA DE CONTABILIDAD DEL ESTADO DE COahuila

Estado Analítico del Ejercicio del Presupuesto de Egresos Destacado - LOP

Destacado por Objeto del Gasto (Concepto y Programa)

Del 01 de enero al 30 de Junio de 2019 (a)

(PESOS)

Concepto (a)	Egresos					Subtotal (a)
	Aprobada (b)	Ampliaciones (Reducciones) (c)	Modificada (d)	Desagotada (e)	Pagada (f)	
C. Servicios Generales (21+22+23+24+25+26+27+28+29)	0.00	0.00	0.00	0.00	0.00	0.00
C1. Bienes Personales	0.00	0.00	0.00	0.00	0.00	0.00
C2. Servicios de Asesoramiento	0.00	0.00	0.00	0.00	0.00	0.00
C3. Servicios Profesionales, Científicos, Técnicos y Otros	0.00	0.00	0.00	0.00	0.00	0.00
C4. Servicios Financieros, Bancarios y Crediticios	0.00	0.00	0.00	0.00	0.00	0.00
C5. Servicios de Imprenta, Papelería, Material de Conservación	0.00	0.00	0.00	0.00	0.00	0.00
C6. Servicios de Comunicación Social y Publicitaria	0.00	0.00	0.00	0.00	0.00	0.00
C7. Servicios de Transporte y Viáticos	0.00	0.00	0.00	0.00	0.00	0.00
C8. Servicios Oficiales	0.00	0.00	0.00	0.00	0.00	0.00
C9. Otros Servicios Generales	0.00	0.00	0.00	0.00	0.00	0.00
C10. Otros Servicios Generales	0.00	0.00	0.00	0.00	0.00	0.00
D. Transferencias	0.00	0.00	0.00	0.00	0.00	0.00
D1. Transferencias Internas y Asignaciones al Sector Público	0.00	0.00	0.00	0.00	0.00	0.00
D2. Transferencias al Resto del Sector Público	0.00	0.00	0.00	0.00	0.00	0.00
D3. Subsidios y Subvenciones	0.00	0.00	0.00	0.00	0.00	0.00
D4. Ayudas Sociales	0.00	0.00	0.00	0.00	0.00	0.00
D5. Pensiones y Jubilaciones	0.00	0.00	0.00	0.00	0.00	0.00
D6. Transferencias a Fideicomisos, Mandatos y Otros Análogos	0.00	0.00	0.00	0.00	0.00	0.00
D7. Transferencias a la Seguridad Social	0.00	0.00	0.00	0.00	0.00	0.00
D8. Comisiones	0.00	0.00	0.00	0.00	0.00	0.00
D9. Transferencias al Exterior	0.00	0.00	0.00	0.00	0.00	0.00
E. Bienes Muebles, Inmuebles e Intangibles	0.00	0.00	0.00	0.00	0.00	0.00
E.1. Bienes Muebles e Intangibles	0.00	0.00	0.00	0.00	0.00	0.00
E11. Mobiliario y Equipo de Administración	0.00	0.00	0.00	0.00	0.00	0.00
E12. Mobiliario y Equipo Educativo y Recreativo	0.00	0.00	0.00	0.00	0.00	0.00
E13. Equipo e Insumos Médico y de Laboratorio	0.00	0.00	0.00	0.00	0.00	0.00
E14. Vehículos y Equipo de Transporte	0.00	0.00	0.00	0.00	0.00	0.00
E15. Equipo de Defensa y Seguridad	0.00	0.00	0.00	0.00	0.00	0.00
E16. Mobiliario, Oficina Especial y Transferencias	0.00	0.00	0.00	0.00	0.00	0.00
E17. Activos Biológicos	0.00	0.00	0.00	0.00	0.00	0.00
E18. Bienes Intangibles	0.00	0.00	0.00	0.00	0.00	0.00
E19. Otros Intangibles	0.00	0.00	0.00	0.00	0.00	0.00
F. Inversión Pública (30+31+32+33)	0.00	0.00	0.00	0.00	0.00	0.00
F1. Obra Pública en Bienes de Consumo Público	0.00	0.00	0.00	0.00	0.00	0.00
F2. Obra Pública en Bienes Fijos	0.00	0.00	0.00	0.00	0.00	0.00
F3. Proyectos Productivos y Acciones de Fomento	0.00	0.00	0.00	0.00	0.00	0.00
G. Inversiones Financieras y Otras Provisiones (34+35+36+37+38+39)	0.00	0.00	0.00	0.00	0.00	0.00
G1. Inversiones Para el Fomento de Actividades Productivas	0.00	0.00	0.00	0.00	0.00	0.00
G2. Avances y Participaciones de Capital	0.00	0.00	0.00	0.00	0.00	0.00
G3. Compra de Títulos y Valores	0.00	0.00	0.00	0.00	0.00	0.00
G4. Comisiones de Fideicomiso	0.00	0.00	0.00	0.00	0.00	0.00
G5. Fideicomisos en Fideicomisos, Mandatos y Otros Análogos	0.00	0.00	0.00	0.00	0.00	0.00
G6. Fideicomiso de Deudas Naturales (Intereses)	0.00	0.00	0.00	0.00	0.00	0.00
G7. Otras Inversiones Financieras	0.00	0.00	0.00	0.00	0.00	0.00
G8. Provisiones para Contingencias y Otras Obligaciones Excepcionales	0.00	0.00	0.00	0.00	0.00	0.00
H. Participaciones e Asignaciones (40+41+42+43)	0.00	0.00	0.00	0.00	0.00	0.00
H1. Participaciones	0.00	0.00	0.00	0.00	0.00	0.00
H2. Asignaciones	0.00	0.00	0.00	0.00	0.00	0.00
H3. Comisiones	0.00	0.00	0.00	0.00	0.00	0.00
I. Deuda Pública (44+45+46+47)	0.00	0.00	0.00	0.00	0.00	0.00
I1. Amortización de la Deuda Pública	0.00	0.00	0.00	0.00	0.00	0.00
I2. Intereses de la Deuda Pública	0.00	0.00	0.00	0.00	0.00	0.00
I3. Comisiones de la Deuda Pública	0.00	0.00	0.00	0.00	0.00	0.00
I4. Gastos de la Deuda Pública	0.00	0.00	0.00	0.00	0.00	0.00
I5. Costo por Cobertura	0.00	0.00	0.00	0.00	0.00	0.00
I6. Ayudas Financieras	0.00	0.00	0.00	0.00	0.00	0.00
I7. Adquisición de Emissiones Peseras Anónimas (ACEPAs)	0.00	0.00	0.00	0.00	0.00	0.00
II. Total de Egresos (20+30+40+50)	28,374,800.00	223,918.04	28,698,718.04	16,227,399.76	16,268,718.94	16,960,818.28

3/3

Bajo protesta de decir verdad declaramos que los Estados Financieros y sus notas, son razonablemente correctos y son responsabilidad del emisor.

C.P. LEYDY VERGARA ANTONIO HERRANDEZ

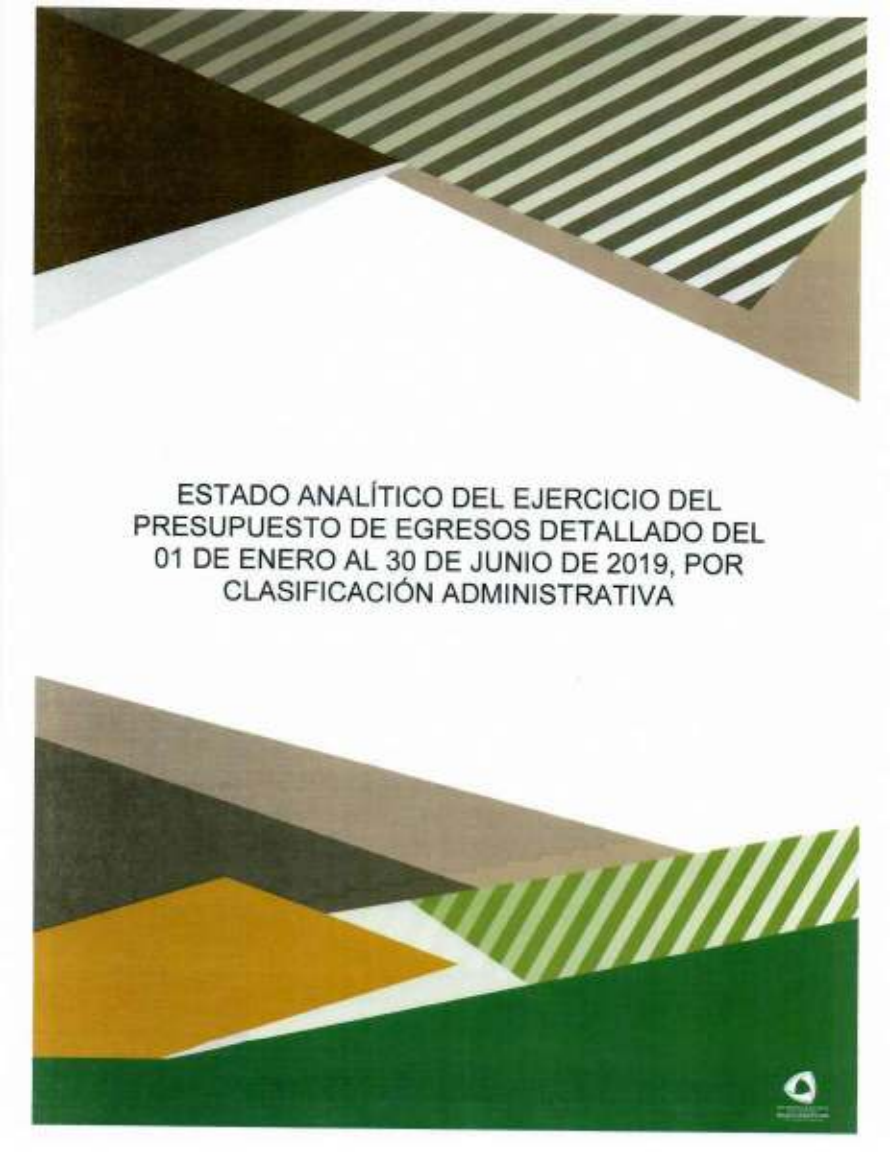
Subdirector de Contabilidad

C.P. ROSALBA MADRUGA MARTINEZ

Directora de Administración y Finanzas

MTM JOSÉ MANUEL DEL NARANJO

Secretaría Técnica



ESTADO ANALÍTICO DEL EJERCICIO DEL
PRESUPUESTO DE EGRESOS DETALLADO DEL
01 DE ENERO AL 30 DE JUNIO DE 2019, POR
CLASIFICACIÓN ADMINISTRATIVA

SECRETARÍA EJECUTIVA DEL SISTEMA ANTICORUPCIÓN DEL ESTADO DE COAHUILA
Estado Analítico del Ejercicio del Presupuesto de Gastos Detallado - I DP
Clasificación Administrativa
Del 01 de enero al 30 de junio de 2019 (I)
(PEROS)

Concepto (c)	Egresos					Saldo Ejercicio (e)
	Aprobado (d)	Ampliaciones (Reducciones)	Modificado	Devengado	Pagado	
I. Gasto No Etiquetado (I+A+B+C+D+E+F+G+H)	25,274,400.00	223,519.04	25,997,919.04	14,237,369.78	13,296,710.94	14,360,519.26
Secretaría Ejecutiva	500,000.00	1,378,384.60	1,878,384.60	1,078,354.88	1,601,211.40	8.85
Secretaría Técnica	2,882,407.72	85,997.74	2,968,279.46	1,290,205.08	1,199,540.83	1,348,070.40
Dirección de Administración y Finanzas	3,778,667.94	-294,578.48	3,484,118.46	1,696,481.09	1,484,956.81	1,827,657.37
Dirección de Diagnóstico y Políticas Públicas	3,367,166.11	-117,238.92	3,229,872.19	1,417,518.94	1,113,942.03	1,812,353.26
Unidad de Comunicación Social	1,086,476.34	-18,828.75	1,032,647.59	612,043.80	470,398.09	640,989.79
Dirección de Asuntos Jurídicos y Transparencia	3,378,758.09	-435,253.23	2,943,504.86	927,826.84	893,511.36	2,015,576.60
Unidad de Sistemas de Información	1,605,523.37	79,379.87	1,684,903.24	821,064.20	763,901.64	763,798.04
Consejo de Participación Ciudadana	8,448,945.00	-15,713.64	8,332,232.36	4,279,681.17	4,267,181.17	4,062,551.19
Dirección de Vinculación Internacional	3,091,283.17	-227,368.84	2,863,925.33	1,330,066.66	1,221,281.09	1,534,823.73
Órgano Interno de Control	903,233.00	-111,121.80	792,098.80	318,473.62	292,067.62	475,123.04
II. Gasto Etiquetado (I+A+B+C+D+E+F+G+H)	0.00	0.00	0.00	0.00	0.00	0.00
A. Dependencia o Unidad Administrativa 1	0.00	0.00	0.00	0.00	0.00	0.00
B. Dependencia o Unidad Administrativa 2	0.00	0.00	0.00	0.00	0.00	0.00
C. Dependencia o Unidad Administrativa 3	0.00	0.00	0.00	0.00	0.00	0.00
D. Dependencia o Unidad Administrativa 4	0.00	0.00	0.00	0.00	0.00	0.00
E. Dependencia o Unidad Administrativa 5	0.00	0.00	0.00	0.00	0.00	0.00
F. Dependencia o Unidad Administrativa 6	0.00	0.00	0.00	0.00	0.00	0.00
G. Dependencia o Unidad Administrativa 7	0.00	0.00	0.00	0.00	0.00	0.00
H. Dependencia o Unidad Administrativa 8	0.00	0.00	0.00	0.00	0.00	0.00
III. Total de Egresos (I + II)	25,274,400.00	223,519.04	25,997,919.04	14,237,369.78	13,296,710.94	14,360,519.26

Bajo protesta de decir verdad declaramos que los Estados Financieros y sus notas, son razonablemente correctos y son responsabilidad del emisor.


 CP LEYDY VERONICA ANTONIO HERNANDEZ
 Subdirectora de Contabilidad


 CP ROSALDO MEDINA MARTINEZ
 Director de Administración y Finanzas


 MTR JOSE MANUEL DEL NAVARRO
 Secretario Técnico



ESTADO ANALÍTICO DEL EJERCICIO DEL
PRESUPUESTO DE EGRESOS DETALLADO DEL
01 DE ENERO AL 30 DE JUNIO DE 2019, POR
CLASIFICACIÓN FUNCIONAL

SECRETARÍA EJECUTIVA DEL SISTEMA ANTICORUPCIÓN DEL ESTADO DE COAHUILA
Estado Analítico del Ejercicio del Presupuesto de Egresos Debatido - LDF
Clasificación Funcional (Finalidad y Función)
Del 01 de enero al 30 de junio de 2018 (S)
(PESOS)

Concepto (C)	Egresos					Subejercicio (S)
	Aprobado (A)	Aprobación/ (Reducciones)	Modificado	Devengado	Pagado	
I. Gasto No Etiquetado (I=A+B+C+D)	35,574,400.00	225,519.04	35,897,919.34	14,237,289.78	13,258,710.94	14,363,519.26
A. Gobierno (A=A1+A2+A3+A4+A5+A6)	35,574,400.00	225,519.04	35,897,919.34	14,237,289.78	13,258,710.94	14,363,519.26
A1) Legislación	0.00	0.00	0.00	0.00	0.00	0.00
A2) Justicia	0.00	0.00	0.00	0.00	0.00	0.00
A3) Coordinación de la Política de Gobierno	35,374,400.00	225,519.04	35,597,919.34	14,237,289.78	13,258,710.94	14,363,519.26
A4) Relaciones Exteriores	0.00	0.00	0.00	0.00	0.00	0.00
A5) Asuntos Financieros y Hacendarios	0.00	0.00	0.00	0.00	0.00	0.00
A6) Seguridad Nacional	0.00	0.00	0.00	0.00	0.00	0.00
A7) Asuntos de Orden Público y de Seguridad Interior	0.00	0.00	0.00	0.00	0.00	0.00
A8) Otros Servicios Generales	0.00	0.00	0.00	0.00	0.00	0.00
B. Desarrollo Social (B=A9+B2+B3+B4+B5+B6+B7)	0.00	0.00	0.00	0.00	0.00	0.00
B1) Protección Ambiental	0.00	0.00	0.00	0.00	0.00	0.00
B2) Vivienda y Servicios a la Comunidad	0.00	0.00	0.00	0.00	0.00	0.00
B3) Salud	0.00	0.00	0.00	0.00	0.00	0.00
B4) Recreación, Cultura y Otras Manifestaciones Sociales	0.00	0.00	0.00	0.00	0.00	0.00
B5) Educación	0.00	0.00	0.00	0.00	0.00	0.00
B6) Protección Social	0.00	0.00	0.00	0.00	0.00	0.00
B7) Otros Asuntos Sociales	0.00	0.00	0.00	0.00	0.00	0.00
C. Desarrollo Económico (C=C1+C2+C3+C4+C5+C6+C7+C8+C9)	0.00	0.00	0.00	0.00	0.00	0.00
C1) Asuntos Económicos, Comerciales y Laborales en General	0.00	0.00	0.00	0.00	0.00	0.00
C2) Agricultura, Silvicultura, Pesca y Caza	0.00	0.00	0.00	0.00	0.00	0.00
C3) Carreteras y Energía	0.00	0.00	0.00	0.00	0.00	0.00
C4) Minería, Manufacturas y Construcción	0.00	0.00	0.00	0.00	0.00	0.00
C5) Transporte	0.00	0.00	0.00	0.00	0.00	0.00
C6) Comunicaciones	0.00	0.00	0.00	0.00	0.00	0.00
C7) Turismo	0.00	0.00	0.00	0.00	0.00	0.00
C8) Ciencia, Tecnología e Innovación	0.00	0.00	0.00	0.00	0.00	0.00
C9) Otras Industrias y Otros Asuntos Económicos	0.00	0.00	0.00	0.00	0.00	0.00
D. Otros No Clasificados en Funciones Anteriores (D=D1+D2+D3+D4)	0.00	0.00	0.00	0.00	0.00	0.00
D1) Transacciones de la Deuda Pública / Costo Financiero de la Deuda	0.00	0.00	0.00	0.00	0.00	0.00
D2) Transferencias, Participaciones y Apoyos entre Gobiernos Nacionales y Gobiernos de Gobierno	0.00	0.00	0.00	0.00	0.00	0.00
D3) Saneamiento del Sistema Financiero	0.00	0.00	0.00	0.00	0.00	0.00
D4) Adjudicaciones Fiscales Anteriores	0.00	0.00	0.00	0.00	0.00	0.00


SECRETARÍA SUBSISTIVA DEL SISTEMA DE CONTROL DEL ESTADO DE COAHUILA						
Informe Anual de Ejercicio del Presupuesto de Egresos Destacado - LP						
Clasificación Funcional (FINAME) y Función						
Del 01 de enero al 31 de junio de 2019 (6)						
(Miles de pesos)						
Concepto (1)	Egresos					
	Aprobado (2)	Ampliaciones (Rebajas) (3)	Modificado (4)	Compromiso (5)	Pagos (6)	Saldo Ejercido (7)
I. Gasto Ejecutado (01+02+03)	0.00	0.00	0.00	0.00	0.00	0.00
A. Gastos (04+05+06+07+08+09)	0.00	0.00	0.00	0.00	0.00	0.00
01) Legalización	0.00	0.00	0.00	0.00	0.00	0.00
02) Intereses	0.00	0.00	0.00	0.00	0.00	0.00
03) Comisiones de la Política de Crédito	0.00	0.00	0.00	0.00	0.00	0.00
04) Pagos por Intereses	0.00	0.00	0.00	0.00	0.00	0.00
05) Gastos Financieros y Operativos	0.00	0.00	0.00	0.00	0.00	0.00
06) Seguridad Nacional	0.00	0.00	0.00	0.00	0.00	0.00
07) Acuerdos de Orden Público y de Seguridad Interior	0.00	0.00	0.00	0.00	0.00	0.00
08) Otros Servicios Operativos	0.00	0.00	0.00	0.00	0.00	0.00
B. Desarrollo Social (01+02+03+04+05+06+07)	0.00	0.00	0.00	0.00	0.00	0.00
01) Promoción de Empleo	0.00	0.00	0.00	0.00	0.00	0.00
02) Vivienda y Servicios a la Comunidad	0.00	0.00	0.00	0.00	0.00	0.00
03) Salud	0.00	0.00	0.00	0.00	0.00	0.00
04) Recreación, Cultura y Otras Manifestaciones Sociales	0.00	0.00	0.00	0.00	0.00	0.00
05) Educación	0.00	0.00	0.00	0.00	0.00	0.00
06) Protección Social	0.00	0.00	0.00	0.00	0.00	0.00
07) Otras Fuentes Sociales	0.00	0.00	0.00	0.00	0.00	0.00
C. Desarrollo Económico (01+02+03+04+05+06+07+08)	0.00	0.00	0.00	0.00	0.00	0.00
01) Fuentes Económicas, Comerciales y Activadas en Comercio	0.00	0.00	0.00	0.00	0.00	0.00
02) Agricultura, Silvicultura, Pesca y Caza	0.00	0.00	0.00	0.00	0.00	0.00
03) Construcción y Energía	0.00	0.00	0.00	0.00	0.00	0.00
04) Minería, Metalurgia y Cementos	0.00	0.00	0.00	0.00	0.00	0.00
05) Transportación	0.00	0.00	0.00	0.00	0.00	0.00
06) Comunicaciones	0.00	0.00	0.00	0.00	0.00	0.00
07) Turismo	0.00	0.00	0.00	0.00	0.00	0.00
08) Ciencia, Tecnología e Innovación	0.00	0.00	0.00	0.00	0.00	0.00
09) Otras Industrias y Otras Actividades Económicas	0.00	0.00	0.00	0.00	0.00	0.00
D. Otros No Operativos en Funciones de Interés (01+02+03+04)	0.00	0.00	0.00	0.00	0.00	0.00
01) Transacciones de la Deuda Pública - Gasto Financiado de la Deuda	0.00	0.00	0.00	0.00	0.00	0.00
02) Transacciones, Participaciones y Aplicaciones Entre Diferentes Niveles e Instancias de Gobierno	0.00	0.00	0.00	0.00	0.00	0.00
03) Boleto de Seguro del Sistema Financiero	0.00	0.00	0.00	0.00	0.00	0.00
04) Ingresos de Servicios Financieros Interiores	0.00	0.00	0.00	0.00	0.00	0.00
E. Total de Egresos (01 + 02 + 03)	0.00	0.00	0.00	0.00	0.00	0.00

Bajo protesta de decir verdad declaramos que los Estados Financieros y sus notas, son razonablemente correctos y son responsabilidad del emisor.

C.P. LEYDY VERÓNICA ANTONIO HERNÁNDEZ
Subdirectora de Contabilidad

C.P. ROSALDO VEJUNA MARTÍNEZ
Director de Administración y Finanzas

Mtro. JOSÉ MANUEL DEL NAVARRO
Secretario Técnico



ESTADO ANALÍTICO DEL EJERCICIO DEL
PRESUPUESTO DE EGRESOS DETALLADO DEL 01 DE
ENERO AL 30 DE JUNIO DE 2019, POR
CLASIFICACIÓN DE SERVICIOS PERSONALES POR
CATEGORÍA

SECRETARÍA EJECUTIVA DEL SISTEMA ANTICORUPCIÓN DEL ESTADO DE COAHUILA

Censo Análisis del Ejercicio del Presupuesto de Egresos Destinado - LDF

Clasificación de Servicios Personales por Categoría

Del 01 de enero al 30 de junio de 2019 (3)

(PESOS)

Concepto (c)	Egresos					Subejercicio (s)
	Aprobado (a)	Ampliaciones/ (Reducciones)	Modificado	Devengado	Pagado	
I. Gasto No Etiquetado (I+A+B+C+D+E+F)	22,547,266.00	-692,029.89	21,874,235.41	10,116,806.19	9,498,876.89	11,488,730.28
A. Personal Administrativo y de Servicio Público	22,547,266.00	-692,029.89	21,874,235.41	10,116,806.19	9,498,876.89	11,488,730.28
B. Magisterio	0.00	0.00	0.00	0.00	0.00	0.00
C. Servicios de Salud (C1+C1+02)	0.00	0.00	0.00	0.00	0.00	0.00
c1) Personal Administrativo	0.00	0.00	0.00	0.00	0.00	0.00
c2) Personal Médico, Paramédico y afín	0.00	0.00	0.00	0.00	0.00	0.00
D. Seguridad Pública	0.00	0.00	0.00	0.00	0.00	0.00
E. Gastos asociados a la implementación de nuevas leyes federales o reformas a las mismas (E = e1 + e2)	0.00	0.00	0.00	0.00	0.00	0.00
e1) Nombre del Programa o Ley 1	0.00	0.00	0.00	0.00	0.00	0.00
e2) Nombre del Programa o Ley 2	0.00	0.00	0.00	0.00	0.00	0.00
F. Sentencias laborales definitivas	0.00	0.00	0.00	0.00	0.00	0.00
II. Gasto Etiquetado (II+A+B+C+D+E+F)	0.00	0.00	0.00	0.00	0.00	0.00
A. Personal Administrativo y de Servicio Público	0.00	0.00	0.00	0.00	0.00	0.00
B. Magisterio	0.00	0.00	0.00	0.00	0.00	0.00
C. Servicios de Salud (C1+C1+02)	0.00	0.00	0.00	0.00	0.00	0.00
c1) Personal Administrativo	0.00	0.00	0.00	0.00	0.00	0.00
c2) Personal Médico, Paramédico y afín	0.00	0.00	0.00	0.00	0.00	0.00
D. Seguridad Pública	0.00	0.00	0.00	0.00	0.00	0.00
E. Gastos asociados a la implementación de nuevas leyes federales o reformas a las mismas (E = e1 + e2)	0.00	0.00	0.00	0.00	0.00	0.00
e1) Nombre del Programa o Ley 1	0.00	0.00	0.00	0.00	0.00	0.00
e2) Nombre del Programa o Ley 2	0.00	0.00	0.00	0.00	0.00	0.00
F. Sentencias laborales definitivas	0.00	0.00	0.00	0.00	0.00	0.00
III. Total del Gasto en Servicios Personales (I + II = I)	22,547,266.00	-692,029.89	21,874,235.41	10,116,806.19	9,498,876.89	11,488,730.28

Bajo protesta de decir verdad declaramos que los Estados Financieros y sus notas, son razonablemente correctos y son responsabilidad del emisor.

C.P. LEYDY VERÓNICA FLORES HERNÁNDEZ


Subdirectora de Contabilidad

C.P. ROSALDO MEDINA MARTÍNEZ

Director de Administración y Finanzas

MTRO. JOSÉ MANUEL DEL NAWORO

Secretario Técnico


The background features a complex geometric design with overlapping shapes in shades of brown, green, and orange. Some areas are filled with diagonal stripes, while others are solid colors. The overall composition is modern and abstract.

INFORMAR LA FUENTE DE LOS INGRESOS CON LA
QUE SE HAYA PAGADO EL NUEVO GASTO
(AUMENTO O CREACIÓN DE GASTO DEL
PRESUPUESTO DE EGRESOS), DISTINGUIENDO EL
GASTO ETIQUETADO Y NO ETIQUETADO

REPORTE DE LAS ACCIONES REALIZADAS POR EL ENTE PÚBLICO, PARA LA RECUPERACIÓN DEL BALANCE PRESUPUESTARIO DE RECURSOS DISPONIBLES SOSTENIBLE

ANEXO Artículo 5 de la Ley de Disposición Prerrogativa de las Entidades Federativas y los Municipios.

La Secretaría Ejecutiva del Sistema Estatal Anticorrupción del Estado de Coahuila, al cierre del segundo trimestre del año 2019, cuenta con un balance presupuestario de recursos disponibles sostenible, tal como se aprecia en el formato "Balance Presupuestario – LDF" adjunto al presente informe de Avance de Gestión Financiera, por lo que este punto no le es aplicable al ente público.

The background features abstract geometric shapes in shades of brown, green, and orange, some with diagonal stripes. The text is centered in a white area.

LA INFORMACIÓN RELATIVA AL CUMPLIMIENTO DE LOS
CONVENIOS CELEBRADOS CON LA SECRETARÍA DE
HACIENDA Y CRÉDITO PÚBLICO, EN TÉRMINOS DEL
CAPÍTULO IV DE LA LEY DE DISCIPLINA FINANCIERA DE
LA ENTIDADES DE FEDERATIVAS Y LOS MUNICIPIOS

INFORMAR LA FUENTE DE LOS INGRESOS CON LA QUE SE HAYA PAGADO EL NUEVO GASTO (AUMENTO O CREACIÓN DE GASTO DEL PRESUPUESTO DE EGRESOS), DISTINGUIENDO EL GASTO ETIQUETADO Y NO ETIQUETADO

Fuente: Artículo 8 de la Ley de Disciplina Financiera de las Entidades Federativas y los Municipios.

La Secretaría Ejecutiva del Sistema Estatal Anticorrupción del Estado de Coahuila, al cierre del segundo trimestre del año 2019 había pagado gastos presupuestarios por un total de \$13,256,710.94 de los \$28,374,400.00 de presupuesto de egresos aprobado, tal como se aprecia en el formato "Balance Presupuestario – LDF" adjunto al presente Informe de Avance de Gestión Financiera, por lo que este punto no le es aplicable al ente público.

LA INFORMACIÓN RELATIVA AL CUMPLIMIENTO DE LOS CONVENIOS CELEBRADOS, EN TÉRMINOS DEL CAPÍTULO IV DE LA LEY DE DISCIPLINA FINANCIERA DE LAS ENTIDADES FEDERATIVAS Y LOS MUNICIPIOS

Fuente: Capítulo IV de la Ley de Disciplina Financiera de las Entidades Federativas y los Municipios.

La Secretaría Ejecutiva del Sistema Estatal Anticorrupción del Estado de Coahuila, al cierre del segundo trimestre del año 2019 no cuenta con deuda pública y por tanto no tiene celebrados convenios con la Secretaría de Hacienda y Crédito Público en los términos de la Ley de Disciplina Financiera de las Entidades Federativas y los Municipios el Ejecutivo Federal, por lo que este punto no le aplica al ente público.