

SECRETARÍA EJECUTIVA  
DEL SISTEMA  
ANTICORRUPCIÓN  
DEL ESTADO DE COAHUILA



Saltillo, Coahuila a 30 de Julio de 2018

Oficio: STSAEC/0210/2018

Asunto: Informe de Avance de Gestión Financiera del  
Segundo Trimestre Ejercicio 2018

**C. SAMUEL RODRÍGUEZ MARTÍNEZ**  
**PRESIDENTE DE LA JUNTA DE GOBIERNO DEL**  
**H. CONGRESO DEL ESTADO DE COAHUILA DE ZARAGOZA**  
**P R E S E N T E.-**

Por medio de la presente me permito remitirle a usted los informes, estados financieros y documentos relativos al Segundo Informe de Avance de Gestión Financiera correspondientes a los meses de abril a junio del presente año, de la **SECRETARÍA EJECUTIVA DEL SISTEMA ANTICORRUPCIÓN DEL ESTADO DE COAHUILA DE ZARAGOZA**, en cumplimiento con lo establecido al artículo 10, párrafo segundo de la Ley de Rendición de Cuentas y Fiscalización Superior del Estado de Coahuila de Zaragoza, el cual dispone:

**Artículo 10.**

...  
*Por los cuatro trimestres del año, las entidades presentarán ante el Congreso sendos informes de avance de gestión financiera. Estos informes se presentarán con las formalidades a que se refiere el párrafo anterior dentro del mes inmediato posterior al periodo que corresponde la información.*

Sírvase encontrar disco compacto anexo que contiene la información relativa al Segundo Informe de Avance de Gestión Financiera 2018.

Sin otro asunto en particular, quedo a sus órdenes y le reitero mis consideraciones.

**A T E N T A M E N T E**  
**LA SECRETARIA TÉCNICA DE LA**  
**SECRETARÍA EJECUTIVA DEL SISTEMA ANTICORRUPCIÓN**  
**DEL ESTADO DE COAHUILA**

**MTRA. MARCELA CASTAÑEDA AGÜERO**

C.c.p. Dlp. Juan Antonio García Villa.- Coordinador de la Comisión de Auditoría Gubernamental y Cuenta Pública. Para su conocimiento  
C.P.C. José Armando Plata Sandoval.- Auditor Superior del Estado. Para su conocimiento  
Archivo

(844) 688 21 78

BLVD. LUIS DONALDO COLOSIO 703,  
PISO 3 FRACC. VALLE REAL, SALTILLO  
COAHUILA DE ZARAGOZA C.P. 25205

WWW.SEACOAHUILA.ORG.MX



SECRETARÍA EJECUTIVA  
DEL SISTEMA  
**ANTICORRUPCIÓN**  
DEL ESTADO DE COAHUILA

SECRETARÍA EJECUTIVA DEL SISTEMA  
ANTICORRUPCIÓN DEL ESTADO DE  
COAHUILA DE ZARAGOZA

**INFORME DE AVANCE DE  
GESTIÓN FINANCIERA**

SEGUNDO TRIMESTRE  
EJERCICIO 2018

# INFORME DE AVANCE DE GESTIÓN FINANCIERA

## SEGUNDO TRIMESTRE 2018

### CONTABLE

- Estado de situación financiera
- Estado de actividades
- Estado de variación en la hacienda pública
- Estado de cambios en la situación financiera
- Estado de flujos de efectivo
- Estado analítico del activo
- Estado analítico de la deuda y otros pasivos
- Informe sobre pasivos contingentes
- Notas a los estados financieros
- Balanza de comprobación del segundo trimestre de 2018
- Informes del profesional de auditoría independiente.

### PRESUPUESTARIA

- Estado analítico de ingresos (clasificación económica)
- Estado analítico de ingresos (fuentes de financiamiento)
- Estado analítico de ingresos (rubros de ingresos)
- Estado analítico del ejercicio del presupuesto de egresos (clasificación administrativa)
- Estado analítico del ejercicio del presupuesto de egresos por clasificación económica (tipo de gasto)
- Estado analítico del ejercicio del presupuesto de egresos por objeto del gasto (capítulo y concepto)
- Estado analítico del ejercicio del presupuesto de egresos por clasificación funcional (finalidad y función)
- Endeudamiento neto
- Intereses de la deuda
- Flujo de fondos (Indicadores de Postura Fiscal)

## **PROGRAMÁTICA**

- Gasto por categoría programática
- Programas y proyectos de inversión
- Indicadores de resultados
- El grado de cumplimiento de los objetivos, metas y satisfacción de necesidades proyectados en los programas
- El programa anual de evaluaciones
- Resultados de la evaluación del desempeño

## **INFORMACIÓN ADICIONAL**

- Relación de bienes muebles que componen el patrimonio
- La relación de bienes inmuebles que componen el patrimonio
- Reporte de esquemas bursátiles y de coberturas financieras
- Formato del ejercicio y destino del gasto federalizado y reintegros
- Carátulas de Conciliaciones Bancarias al 30 de junio de 2018
- Acuse de cumplimiento en el registro de los CFDI

## **LEY DE DISCIPLINA FINANCIERA**

- Estado de situación financiera detallado
- Informe analítico de la deuda pública y otros pasivos
- Informe analítico de obligaciones diferentes de financiamientos
- Balance presupuestario
- Estado analítico de ingresos detallado
- Estado analítico del ejercicio del presupuesto de egresos detallado (objeto del gasto)
- Estado analítico del ejercicio del presupuesto de egresos detallado (clasificación administrativa)
- Estado analítico del ejercicio del presupuesto de egresos detallado (clasificación funcional)
- Estado analítico del ejercicio del presupuesto de egresos detallado (servicios personales por categoría)
- Reporte de acciones realizadas para la recuperación del balance presupuestario de recursos disponibles sostenible.
- Informar la fuente de los ingresos con la que se haya pagado el nuevo gasto
- La información relativa al cumplimiento de los convenios celebrados con la Secretaría de Hacienda y Crédito Público.



Secretaría Ejecutiva del Sistema Estatal Anticorrupción - Estado de Coahuila de Zaragoza  
 Estado de Situación Financiera  
 Al 30 de junio de 2018 y al 31 de diciembre de 2017

ACTIVO	2018	2017	PASIVO	2018	2017
<b>Activo Circulante</b>			<b>Pasivo Circulante</b>		
Efectivo y Equivalentes	5,803,790.29	0.00	Cuentas por Pagar a Corto Plazo	870,275.71	0.00
Derechos a Recibir Efectivo o Equivalentes	31,872.77	0.00	Documentos por Pagar a Corto Plazo	0.00	0.00
Derechos a Recibir Bienes o Servicios	383,962.90	0.00	Porción a Corto Plazo de la Deuda Pública a Largo Plazo	0.00	0.00
Inventarios	0.00	0.00	Títulos y Valores a Corto Plazo	0.00	0.00
Almacenes	0.00	0.00	Pasivos Diferidos a Corto Plazo	0.00	0.00
Estimación por Pérdida o Deterioro de Activos Circulantes	0.00	0.00	Fondos y Bienes de Terceros en Garantía y/o Administración a Corto Plazo	0.00	0.00
Otros Activos Circulantes	0.00	0.00	Provisiones a Corto Plazo	0.00	0.00
<b>Total de Activos Circulantes</b>	<b>6,219,625.96</b>	<b>0.00</b>	Otros Pasivos a Corto Plazo	0.00	0.00
			<b>Total de Pasivos Circulantes</b>	<b>870,275.71</b>	<b>0.00</b>
<b>Activo No Circulante</b>			<b>Pasivo No Circulante</b>		
Inversiones Financieras a Largo Plazo	0.00	0.00	Cuentas por Pagar a Largo Plazo	0.00	0.00
Derechos a Recibir Efectivo o Equivalentes a Largo Plazo	62,500.00	0.00	Documentos por Pagar a Largo Plazo	0.00	0.00
Bienes Inmuebles, Infraestructura y Construcciones en Proceso	0.00	0.00	Deuda Pública a Largo Plazo	0.00	0.00
Bienes Muebles	601,424.95	0.00	Pasivos Diferidos a Largo Plazo	0.00	0.00
Activos Intangibles	0.00	0.00	Fondos y Bienes de Terceros en Garantía y/o Administración a Largo Plazo	0.00	0.00
Depreciación, Deterioro y Amortización Acumulada de Bienes	0.00	0.00	Provisiones a Largo Plazo	0.00	0.00
Activos Diferidos	0.00	0.00	<b>Total de Pasivos No Circulantes</b>	<b>0.00</b>	<b>0.00</b>
Estimación por Pérdida o Deterioro de Activos no Circulantes	0.00	0.00			
Otros Activos no Circulantes	0.00	0.00	<b>Total del Pasivo</b>	<b>870,275.71</b>	<b>0.00</b>
<b>Total de Activos No Circulantes</b>	<b>663,924.95</b>	<b>0.00</b>			
<b>Total del Activo</b>	<b>6,883,550.91</b>	<b>0.00</b>	<b>HACIENDA PÚBLICA/PATRIMONIO</b>		
			<b>Hacienda Pública/Patrimonio Contribuido</b>	<b>0.00</b>	<b>0.00</b>
			Aportaciones	0.00	0.00
			Donaciones de Capital	0.00	0.00
			Actualización de la Hacienda Pública/Patrimonio	0.00	0.00
			<b>Hacienda Pública/Patrimonio Generado</b>	<b>6,013,275.20</b>	<b>0.00</b>
			Resultados del Ejercicio (Ahorro/Desahorro)	6,013,275.20	0.00
			Resultados de Ejercicios Anteriores	0.00	0.00
			Revalúos	0.00	0.00
			Reservas	0.00	0.00
			Rectificaciones de Resultados de Ejercicios Anteriores	0.00	0.00
			<b>Exceso o Insuficiencia en la Actualización de la Hacienda Pública/Patrimonio</b>	<b>0.00</b>	<b>0.00</b>
			Resultado por Posición Monetaria	0.00	0.00
			Resultado por Tenencia de Activos no Monetarios	0.00	0.00
			<b>Total Hacienda Pública/Patrimonio</b>	<b>6,013,275.20</b>	<b>0.00</b>
			<b>Total del Pasivo y Hacienda Pública/Patrimonio</b>	<b>6,883,550.91</b>	<b>0.00</b>

Nota de Gestión Administrativa 17

De conformidad con la nota de gestión administrativa número 17 la Información Contable deberá estar firmada en cada página de la misma e incluir la siguiente leyenda: "Bajo protesta de decir verdad declaramos que los Estados Financieros y sus notas, son razonablemente correctos y son responsabilidad de mi entidad"

C.P. JUAN FRANCISCO RAMOS DEL BOSQUE  
 SUBDIRECTOR DE CONTABILIDAD

C.P. MARILIC MEDINA MARTINEZ  
 DIRECTOR DE SERVICIOS GENERALES

MTRA. MARCELA CASTAÑEDA AGÜERO  
 SECRETARIA TECNICA

	2018	2017
<b>INGRESOS Y OTROS BENEFICIOS</b>		
<b>Ingresos de la Gestión:</b>	<b>0.00</b>	<b>0.00</b>
Impuestos	0.00	0.00
Cuotas y Aportaciones de Seguridad Social	0.00	0.00
Contribuciones de Mejoras	0.00	0.00
Derechos	0.00	0.00
Productos de Tipo Corriente	0.00	0.00
Aprovechamientos de Tipo Corriente	0.00	0.00
Ingresos por Venta de Bienes y Servicios	0.00	0.00
Ingresos no Comprendidos en las Fracciones de la Ley de Ingresos Causados en Ejercicios Fiscales Anteriores		
Pendientes de Liquidación o Pago	0.00	0.00
<b>Participaciones, Aportaciones, Transferencias, Asignaciones, Subsidios y Otras Ayudas</b>	<b>3,531,029.47</b>	<b>0.00</b>
Participaciones y Aportaciones	0.00	0.00
Transferencia, Asignaciones, Subsidios y Otras Ayudas	3,531,029.47	0.00
<b>Otros Ingresos y Beneficios</b>	<b>40,488.96</b>	<b>0.00</b>
Ingresos Financieros	40,488.96	0.00
Incremento por Variación de Inventarios	0.00	0.00
Disminución del Exceso de Estimaciones por Pérdida o Deterioro u Obsolescencia	0.00	0.00
Disminución del Exceso de Provisiones	0.00	0.00
Otros Ingresos y Beneficios Varios	0.00	0.00
<b>Total de Ingresos y Otros Beneficios</b>	<b>3,571,518.43</b>	<b>0.00</b>
<b>GASTOS Y OTRAS PÉRDIDAS</b>		
<b>Gastos de Funcionamiento</b>	<b>5,346,668.59</b>	<b>0.00</b>
Servicios Personales	3,924,950.13	0.00
Materiales y Suministros	115,807.04	0.00
Servicios Generales	1,305,911.42	0.00
<b>Transferencia, Asignaciones, Subsidios y Otras Ayudas</b>	<b>0.00</b>	<b>0.00</b>
Transferencias Internas y Asignaciones al Sector Público	0.00	0.00
Transferencias al Resto del Sector Público	0.00	0.00
Subsidios y Subvenciones	0.00	0.00
Ayudas Sociales	0.00	0.00
Pensiones y Jubilaciones	0.00	0.00
Transferencias a Fidelcomisos, Mandatos y Contratos Análogos	0.00	0.00
Transferencias a la Seguridad Social	0.00	0.00
Donativos	0.00	0.00
Transferencias al Exterior	0.00	0.00
<b>Participaciones y Aportaciones</b>	<b>0.00</b>	<b>0.00</b>
Participaciones	0.00	0.00
Aportaciones	0.00	0.00
Convenios	0.00	0.00
<b>Intereses, Comisiones y Otros Gastos de la Deuda Pública</b>	<b>0.00</b>	<b>0.00</b>
Intereses de la Deuda Pública	0.00	0.00
Comisiones de la Deuda Pública	0.00	0.00
Gastos de la Deuda Pública	0.00	0.00
Costo por Coberturas	0.00	0.00
Apoyos Financieros	0.00	0.00
<b>Otros Gastos y Pérdidas Extraordinarias</b>	<b>0.00</b>	<b>0.00</b>
Estimaciones, Depreciaciones, Deterioros, Obsolescencia y Amortizaciones	0.00	0.00
Provisiones	0.00	0.00
Disminución de Inventarios	0.00	0.00
Aumento por Insuficiencia de Estimaciones por Pérdida o Deterioro y Obsolescencia	0.00	0.00
Aumento por Insuficiencia de Provisiones	0.00	0.00
Otros Gastos	0.00	0.00
<b>Inversión Pública</b>	<b>0.00</b>	<b>0.00</b>
Inversión Pública no Capitalizable	0.00	0.00
<b>Total de Gastos y Otras Pérdidas</b>	<b>5,346,668.59</b>	<b>0.00</b>
<b>Resultados del Ejercicio (Ahorro/Desahorro)</b>	<b>-1,775,150.16</b>	<b>0.00</b>

## Nota de Gestión Administrativa 17

de conformidad con la nota de gestión administrativa número 17 la Información Contable deberá estar firmada en cada página de la misma e incluir al final la siguiente leyenda: "Bajo protesta de decir verdad declaramos que los Estados Financieros y sus notas, son razonablemente correctos y son responsabilidad del emisor"

C.P. JUAN FRANCISCO RAMOS DEL BOSQUE  
SUBDIRECTOR DE CONTABILIDAD

C.P. ROSALIO MEDINA MARTINEZ  
DIRECTOR DE SERVICIOS GENERALES

MTRA. MARCELA CASTAÑEDA AGÜERO  
SECRETARIA TECNICA

	2018	2017
<b>INGRESOS Y OTROS BENEFICIOS</b>		
<b>Ingresos de la Gestión:</b>		
Impuestos	0.00	0.00
Cuotas y Aportaciones de Seguridad Social	0.00	0.00
Contribuciones de Mejoras	0.00	0.00
Derechos	0.00	0.00
Productos de Tipo Corriente	0.00	0.00
Aprovechamientos de Tipo Corriente	0.00	0.00
Ingresos por Venta de Bienes y Servicios	0.00	0.00
Ingresos no Comprendidos en las Fracciones de la Ley de Ingresos Causados en Ejercicios Fiscales Anteriores	0.00	0.00
Pendientes de Liquidación o Pago	0.00	0.00
<b>Participaciones, Aportaciones, Transferencias, Asignaciones, Subsidios y Otras Ayudas</b>	<b>17,263,912.27</b>	<b>0.00</b>
Participaciones y Aportaciones	0.00	0.00
Transferencia, Asignaciones, Subsidios y Otras Ayudas	17,263,912.27	0.00
<b>Otros Ingresos y Beneficios</b>	<b>41,481.27</b>	<b>0.00</b>
Ingresos Financieros	41,481.27	0.00
Incremento por Variación de Inventarios	0.00	0.00
Disminución del Exceso de Estimaciones por Pérdida o Deterioro u Obsolescencia	0.00	0.00
Disminución del Exceso de Provisiones	0.00	0.00
Otros Ingresos y Beneficios Varios	0.00	0.00
<b>Total de Ingresos y Otros Beneficios</b>	<b>17,305,393.54</b>	<b>0.00</b>
<b>GASTOS Y OTRAS PÉRDIDAS</b>		
<b>Gastos de Funcionamiento</b>	<b>11,292,118.34</b>	<b>0.00</b>
Servicios Personales	8,828,110.28	0.00
Materiales y Suministros	119,217.90	0.00
Servicios Generales	2,344,790.16	0.00
<b>Transferencia, Asignaciones, Subsidios y Otras Ayudas</b>	<b>0.00</b>	<b>0.00</b>
Transferencias Internas y Asignaciones al Sector Público	0.00	0.00
Transferencias al Resto del Sector Público	0.00	0.00
Subsidios y Subvenciones	0.00	0.00
Ayudas Sociales	0.00	0.00
Pensiones y Jubilaciones	0.00	0.00
Transferencias a Fidelcomisos, Mandatos y Contratos Análogos	0.00	0.00
Transferencias a la Seguridad Social	0.00	0.00
Donativos	0.00	0.00
Transferencias al Exterior	0.00	0.00
<b>Participaciones y Aportaciones</b>	<b>0.00</b>	<b>0.00</b>
Participaciones	0.00	0.00
Aportaciones	0.00	0.00
Convenios	0.00	0.00
<b>Intereses, Comisiones y Otros Gastos de la Deuda Pública</b>	<b>0.00</b>	<b>0.00</b>
Intereses de la Deuda Pública	0.00	0.00
Comisiones de la Deuda Pública	0.00	0.00
Gastos de la Deuda Pública	0.00	0.00
Costo por Coberturas	0.00	0.00
Apoyos Financieros	0.00	0.00
<b>Otros Gastos y Pérdidas Extraordinarias</b>	<b>0.00</b>	<b>0.00</b>
Estimaciones, Depreciaciones, Deterioros, Obsolescencia y Amortizaciones	0.00	0.00
Provisiones	0.00	0.00
Disminución de Inventarios	0.00	0.00
Aumento por Insuficiencia de Estimaciones por Pérdida o Deterioro y Obsolescencia	0.00	0.00
Aumento por Insuficiencia de Provisiones	0.00	0.00
Otros Gastos	0.00	0.00
<b>Inversión Pública</b>	<b>0.00</b>	<b>0.00</b>
Inversión Pública no Capitalizable	0.00	0.00
<b>Total de Gastos y Otras Pérdidas</b>	<b>11,292,118.34</b>	<b>0.00</b>
<b>Resultados del Ejercicio (Ahorro/Desahorro)</b>	<b>6,013,275.20</b>	<b>0.00</b>

**Nota de Gestión Administrativa 17**

De conformidad con la nota de gestión administrativa número 17 la Información Contable deberá estar firmada en cada página de esta manera. Al final de la siguiente leyenda: "Bajo protesta de decir verdad declaramos que los Estados Financieros y sus notas, son razonablemente correctos y son responsabilidad del emisor"

C.P. JUAN FRANCISCO RAMOS DEL BOSQUE  
 SUBDIRECTOR DE CONTABILIDAD

C.P. ROSALBA MEDINA MARTINEZ  
 DIRECTORA DE SERVICIOS GENERALES

MTRA. MARCELA CASTAÑEDA AGÜERO  
 SECRETARIA TECNICA

Concepto	Hacienda Pública / Patrimonio	Hacienda Pública / Patrimonio	Hacienda Pública / Patrimonio	Hacienda Pública / Patrimonio	Hacienda Pública / Patrimonio
Hacienda Pública / Patrimonio Contribuido Neto de 2018	0.00				0.00
Aportaciones	0.00				0.00
Donaciones de Capital	0.00				0.00
Actualización de la Hacienda Pública/Patrimonio	0.00				0.00
Hacienda Pública / Patrimonio Generado Neto de 2018		0.00	7,788,425.36		7,788,425.36
Resultados del Ejercicio (Ahorro/Desahorro)		0.00	7,788,425.36		7,788,425.36
Resultados de Ejercicios Anteriores		0.00			0.00
Revalúos		0.00			0.00
Reservas		0.00			0.00
Rectificaciones de Resultados de Ejercicios Anteriores		0.00			0.00
Exceso o Insuficiencia en la Actualización de la Hacienda Pública / Patrimonio Neto de 2018				0.00	0.00
Resultado por Posición Monetaria				0.00	0.00
Resultado por Tenencia de Activos no Monetarios				0.00	0.00
Hacienda Pública / Patrimonio Neto Final al 31 de marzo de 2018	0.00	0.00	7,788,425.36	0.00	7,788,425.36
Cambios en la Hacienda Pública / Patrimonio Contribuido Neto de 2018	0.00				0.00
Aportaciones	0.00				0.00
Donaciones de Capital	0.00				0.00
Actualización de la Hacienda Pública/Patrimonio	0.00				0.00
Variaciones de la Hacienda Pública / Patrimonio Generado Neto de 2018		0.00	-1,775,150.16		-1,775,150.16
Resultados del Ejercicio (Ahorro/Desahorro)		0.00	6,013,275.20		6,013,275.20
Resultados de Ejercicios Anteriores		0.00	-7,788,425.36		-7,788,425.36
Revalúos			0.00		0.00
Reservas			0.00		0.00
Rectificaciones de Resultados de Ejercicios Anteriores			0.00		0.00
Cambios en el Exceso o Insuficiencia en la Actualización de la Hacienda Pública / Patrimonio Neto de 2018				0.00	0.00
Resultado por Posición Monetaria				0.00	0.00
Resultado por Tenencia de Activos no Monetarios				0.00	0.00
Hacienda Pública / Patrimonio Neto Final al 30 de junio de 2018	0.00	0.00	6,013,275.20	0.00	6,013,275.20

De conformidad con la nota de gestión administrativa número 17 la información Contable deberá estar firmada en cada página de la misma e incluir al final la siguiente leyenda: "Bajo protesta de decir verdad ratifico que los Estados Financieros y sus notas, son razonablemente correctos y son responsabilidad del emisor"

Nota de Gestión Administrativa 17



C. P. JUAN FRANCISCO RAMOS DEL BOSQUE  
SUBDIRECTOR DE CONTABILIDAD



C. P. MARINA MARTINEZ  
DIRECCIÓN DE SERVICIOS GENERALES

MTRA. MARCELA CASTAÑEDA AGÜERO  
SECRETARIA TÉCNICA

	Origen	Aplicación
<b>ACTIVO</b>	<b>0.00</b>	<b>6,883,551.00</b>
<b>Activo Circulante</b>	<b>0.00</b>	<b>6,219,626.00</b>
Efectivo y Equivalentes	0.00	5,803,790.00
Derechos a Recibir Efectivo o Equivalentes	0.00	31,873.00
Derechos a Recibir Bienes o Servicios	0.00	383,963.00
Inventarios	0.00	0.00
Almacenes	0.00	0.00
Estimación por Pérdida o Deterioro de Activos Circulantes	0.00	0.00
Otros Activos Circulantes	0.00	0.00
<b>Activo No Circulante</b>	<b>0.00</b>	<b>663,925.00</b>
Inversiones Financieras a Largo Plazo	0.00	0.00
Derechos a Recibir Efectivo o Equivalentes a Largo Plazo	0.00	62,500.00
Bienes Inmuebles, Infraestructura y Construcciones en Proceso	0.00	0.00
Bienes Muebles	0.00	601,425.00
Activos Intangibles	0.00	0.00
Depreciación, Deterioro y Amortización Acumulada de Bienes	0.00	0.00
Activos Diferidos	0.00	0.00
Estimación por Pérdida o Deterioro de Activos no Circulantes	0.00	0.00
Otros Activos no Circulantes	0.00	0.00
<b>PASIVO</b>	<b>870,276.00</b>	<b>0.00</b>
<b>Pasivo Circulante</b>	<b>870,276.00</b>	<b>0.00</b>
Cuentas por Pagar a Corto Plazo	870,276.00	0.00
Documentos por Pagar a Corto Plazo	0.00	0.00
Porción a Corto Plazo de la Deuda Pública a Largo Plazo	0.00	0.00
Títulos y Valores a Corto Plazo	0.00	0.00
Pasivos Diferidos a Corto Plazo	0.00	0.00
Fondos y Bienes de Terceros en Garantía y/o Administración a Corto Plazo	0.00	0.00
Provisiones a Corto Plazo	0.00	0.00
Otros Pasivos a Corto Plazo	0.00	0.00
<b>Pasivo No Circulante</b>	<b>0.00</b>	<b>0.00</b>
Cuentas por Pagar a Largo Plazo	0.00	0.00
Documentos por Pagar a Largo Plazo	0.00	0.00
Deuda Pública a Largo Plazo	0.00	0.00
Pasivos Diferidos a Largo Plazo	0.00	0.00
Fondos y Bienes de Terceros en Garantía y/o en Administración a Largo Plazo	0.00	0.00
Provisiones a Largo Plazo	0.00	0.00
<b>HACIENDA PUBLICA/PATRIMONIO</b>	<b>6,013,275.00</b>	<b>0.00</b>
<b>Hacienda Pública/Patrimonio Contribuido</b>	<b>0.00</b>	<b>0.00</b>
Contribuciones	0.00	0.00
Donaciones de Capital	0.00	0.00
Actualización de la Hacienda Pública/Patrimonio	0.00	0.00
<b>Hacienda Pública/Patrimonio Generado</b>	<b>6,013,275.00</b>	<b>0.00</b>
Resultados del Ejercicio (Ahorro/ Desahorro)	6,013,275.00	0.00
Resultados de Ejercicios Anteriores	0.00	0.00
Revaluos	0.00	0.00
Reservas	0.00	0.00
Rectificaciones de Resultados de Ejercicios Anteriores	0.00	0.00
<b>Exceso o Insuficiencia en la Actualización de la Hacienda Pública/Patrimonio</b>	<b>0.00</b>	<b>0.00</b>
Resultado por Posición Monetaria	0.00	0.00
Resultado por Tenencia de Activos no Monetarios	0.00	0.00

**Nota de Gestión Administrativa 17**


De conformidad con la nota de gestión administrativa número 17 la Información Contable deberá estar firmada en cada página de la misma e incluir al final la siguiente leyenda: "Bajo protesta de decir verdad decimos que los Estados Financieros y sus notas, son razonablemente correctos y son responsabilidad del emisor"



JUAN FRANCISCO RAMOS DEL BOSQUE  
 SUBDIRECTOR DE CONTABILIDAD



MTRA. MARCELA CASTAÑEDA AGÜERO  
 SECRETARÍA TÉCNICA



C.P. ROSALIO MEDINA MARTINEZ  
 DIRECTOR DE SERVICIOS GENERALES

## Flujos de Efectivo de las Actividades de Operación

<b>Origen</b>	<b>17,263,912.00</b>	<b>0.00</b>
Impuestos	0.00	0.00
Cuotas y Aportaciones de Seguridad Social	0.00	0.00
Contribuciones de mejoras	0.00	0.00
Derechos	0.00	0.00
Productos de Tipo Corriente	0.00	0.00
Aprovechamientos de Tipo Corriente	0.00	0.00
Ingresos por Venta de Bienes y Servicios	0.00	0.00
Ingresos no Comprendidos en las Fracciones de la Ley de Ingresos Causados en Ejercicios Fiscales Anteriores Pendientes de Liquidación o Pago	0.00	0.00
Participaciones y Aportaciones	0.00	0.00
Transferencias, Asignaciones y Subsidios y Otras Ayudas	17,263,912.00	0.00
Otros Origenes de Operación	0.00	0.00
<b>Aplicación</b>	<b>10,858,697.00</b>	<b>0.00</b>
Servicios Personales	8,412,723.00	0.00
Materiales y Suministros	119,218.00	0.00
Servicios Generales	2,304,015.00	0.00
Transferencias Internas y Asignaciones al Sector Público	0.00	0.00
Transferencias al resto del Sector Público	0.00	0.00
Subsidios y Subvenciones	0.00	0.00
Ayudas Sociales	0.00	0.00
Pensiones y Jubilaciones	0.00	0.00
Transferencias a Fidelcomisos, Mandatos y Contratos Análogos	0.00	0.00
Transferencias a la Seguridad Social	0.00	0.00
Donativos	0.00	0.00
Transferencias al Exterior	0.00	0.00
Participaciones	0.00	0.00
Aportaciones	0.00	0.00
Convenios	0.00	0.00
Otras Aplicaciones de Operación	22,741.00	0.00
<b>Flujos Netos de Efectivo por Actividades de Operación</b>	<b>6,405,215.00</b>	<b>0.00</b>
<b>Flujos de Efectivo de las Actividades de Inversión</b>		
<b>Origen</b>	<b>0.00</b>	<b>0.00</b>
Bienes Inmuebles, Infraestructura y Construcciones en Proceso	0.00	0.00
Bienes Muebles	0.00	0.00
Otros Origenes de Inversión	0.00	0.00
<b>Aplicación</b>	<b>601,425.00</b>	<b>0.00</b>
Bienes Inmuebles, Infraestructura y Construcciones en Proceso	0.00	0.00
Bienes Muebles	601,425.00	0.00
Otras Aplicaciones de Inversión	0.00	0.00
<b>Flujos Netos de Efectivo por Actividades de Inversión</b>	<b>-601,425.00</b>	<b>0.00</b>
<b>Flujo de Efectivo de las Actividades de Financiamiento</b>		
<b>Origen</b>	<b>0.00</b>	<b>0.00</b>
Endeudamiento Neto	0.00	0.00
Interno	0.00	0.00
Externo	0.00	0.00
Otros Origenes de Financiamiento	0.00	0.00
<b>Aplicación</b>	<b>0.00</b>	<b>0.00</b>
Servicios de la Deuda	0.00	0.00
Interno	0.00	0.00
Externo	0.00	0.00
Otras Aplicaciones de Financiamiento	0.00	0.00
<b>Flujos netos de Efectivo por Actividades de Financiamiento</b>	<b>0.00</b>	<b>0.00</b>
<b>Incremento/Disminución Neta en el Efectivo y Equivalentes al Efectivo</b>	<b>5,803,790.00</b>	<b>0.00</b>
<b>Efectivo y Equivalentes al Efectivo al Inicio del Ejercicio</b>	<b>0.00</b>	<b>0.00</b>
<b>Efectivo y Equivalentes al Efectivo al Final del Ejercicio</b>	<b>5,803,790.00</b>	<b>0.00</b>

## Nota de Gestión Administrativa 17

De conformidad con la nota de gestión administrativa número 17 la Información Contable deberá estar firmada en cada página de la misma e incluir al final la siguiente leyenda: "Bajo protesta de decir verdad declaramos que los Estados Financieros y sus notas, son razonablemente correctos y son responsabilidad del emisor"



C.P. JUAN FRANCISCO RAMOS DEL BOSQUE  
DIRECTOR DE CONTABILIDAD



C.P. MARCELA CASTAÑEDA AGÜERO  
SECRETARIA TECNICA



C.P. ROSALIO MEDINA MARTÍNEZ  
DIRECTOR DE SERVICIOS GENERALES

Secretaría Ejecutiva del Sistema Estatal Anticorrupción del Estado de Coahuila de Zaragoza

Estado Analítico del Activo

Del 01 de abril al 30 de junio de 2018

Concepto	Saldo Inicial 1	Cargos del Periodo 2	Abonos del Periodo 3	Saldo Final 4 (1+2-3)	Variación del Periodo (4-1)
<b>CTIVO</b>	<b>8,452,367.51</b>	<b>16,200,647.56</b>	<b>17,769,464.16</b>	<b>6,883,550.91</b>	<b>-1,568,816.60</b>
<b>Activo Circulante</b>	<b>8,359,673.50</b>	<b>15,629,416.62</b>	<b>17,769,464.16</b>	<b>6,219,625.96</b>	<b>-2,140,047.54</b>
Efectivo y Equivalentes	4,644,425.85	11,644,343.18	10,484,978.72	5,803,790.29	1,159,364.44
Derechos a Recibir Efectivo o Equivalentes	3,715,247.65	3,601,110.56	7,284,485.44	31,872.77	-3,683,374.88
Derechos a Recibir Bienes o Servicios	0.00	383,962.90	0.00	383,962.90	383,962.90
Inventarios	0.00	0.00	0.00	0.00	0.00
Almacenes	0.00	0.00	0.00	0.00	0.00
Estimación por Pérdida o Deterioro de Activos Circulantes	0.00	0.00	0.00	0.00	0.00
Otros Activos Circulantes	0.00	0.00	0.00	0.00	0.00
<b>Activo No Circulante</b>	<b>92,694.01</b>	<b>571,230.94</b>	<b>0.00</b>	<b>663,924.95</b>	<b>571,230.94</b>
Inversiones Financieras a Largo Plazo	0.00	0.00	0.00	0.00	0.00
Derechos a Recibir Efectivo o Equivalentes a Largo Plazo	62,500.00	0.00	0.00	62,500.00	0.00
Bienes Inmuebles, Infraestructura y Construcciones en Proceso	0.00	0.00	0.00	0.00	0.00
Bienes Muebles	30,194.01	571,230.94	0.00	601,424.95	571,230.94
Activos Intangibles	0.00	0.00	0.00	0.00	0.00
Depreciación, Deterioro y Amortización Acumulada de Bienes	0.00	0.00	0.00	0.00	0.00
Activos Diferidos	0.00	0.00	0.00	0.00	0.00
Estimación por Pérdida o Deterioro de Activos no Circulantes	0.00	0.00	0.00	0.00	0.00
Otros Activos no Circulantes	0.00	0.00	0.00	0.00	0.00

Nota de Gestión Administrativa 17


De conformidad con la nota de gestión administrativa número 17 la Información Contable deberá estar firmada en cada página de la misma e incluir al final la siguiente leyenda: "Bajo protesta de decir verdad declaramos que los Estados Financieros y sus notas, son razonablemente correctos y son responsabilidad del emisor"



C.P. JUAN FRANCISCO RAMOS DEL BOSQUE  
SUBDIRECTOR DE CONTABILIDAD



MTRA. MARCELA CASTAÑEDA AGÜERO  
SECRETARIA TECNICA



C.P. ROSALIO MEDINA MARTINEZ  
DIRECTOR DE SERVICIOS GENERALES

Secretaría Ejecutiva del Sistema Estatal Anticorrupción del Estado de Coahuila de Zaragoza  
 Estado Anual de la Deuda y Otros Pasivos  
 Del 01 de abril al 30 de junio de 2018

Denominación de la Deuda	Moneda de Contratación	Institución Proveedor	Saldo Inicial del Periodo	Saldo final del Periodo
<b>DEUDA PUBLICA</b>				
<b>Corto Plazo</b>				
<b>Deuda Interna</b>				
Instituciones de Crédito	Peso		0.00	0.00
Títulos y Valores	Peso		0.00	0.00
Arrendamientos Financieros	Peso		0.00	0.00
<b>Deuda Externa</b>				
Organismos Financieros Internacionales	Peso		0.00	0.00
Deuda Bilateral	Peso		0.00	0.00
Títulos y Valores	Peso		0.00	0.00
Arrendamientos Financieros	Peso		0.00	0.00
<i>Subtotal Corto Plazo</i>			0.00	0.00
<b>Largo Plazo</b>				
<b>Deuda Interna</b>				
Instituciones de Crédito	Peso		0.00	0.00
Títulos y Valores	Peso		0.00	0.00
Arrendamientos Financieros	Peso		0.00	0.00
<b>Deuda Externa</b>				
Organismos Financieros Internacionales	Peso		0.00	0.00
Deuda Bilateral	Peso		0.00	0.00
Títulos y Valores	Peso		0.00	0.00
Arrendamientos Financieros	Peso		0.00	0.00
<i>Subtotal Largo Plazo</i>			0.00	0.00
<b>Otros Pasivos</b>	Peso		<b>663,942.15</b>	<b>870,275.71</b>
<b>Total Deuda y Otros Pasivos</b>			<b>663,942.15</b>	<b>870,275.71</b>

**Nota de Gestión Administrativa 17**

De conformidad con la nota de gestión administrativa número 17 la Información Contable deberá estar firmada en cada página de la misma e incluir al final la siguiente leyenda: "Por protesta de decir verdad declaramos que los Estados Financieros y sus notas, son razonablemente correctos y son responsabilidad del emisor"

C.P. JUAN FRANCISCO RAMOS DEL BOSQUE  
 SUBDIRECTOR DE CONTABILIDAD

MTRA. MARCELA CASTAÑEDA AGÜERO  
 SECRETARIA TECNICA

C.P. BESALIO MEDINA MARTINEZ  
 DIRECTOR DE SERVICIOS GENERALES



# **INFORMACIÓN CONTABLE**

## **INFORME SOBRE PASIVOS CONTINGENTES**

Fuente: Artículo 46 fracción I inciso f) de la LGCG y Capítulo VII del Manual de Contabilidad Gubernamental

**Secretaría Ejecutiva del Sistema Estatal Anticorrupción del Estado de  
Coahuila**

**Informe Sobre Pasivos Contingentes**


**Del 01 de enero de 2018 al 30 de junio de 2018**

<b>Pasivos Contingentes</b>	<b>Importe</b>
	0.00
	0.00
	0.00

**Al cierre del 30 de junio de 2018, no se cuenta con Pasivos  
Contingentes**

**Nota de Gestión Administrativa 17**

De conformidad con la nota de gestión administrativa número 17 la Información Contable deberá estar firmada en cada página de la misma e incluir al final la siguiente leyenda: "Bajo protesta de decir verdad declaramos que los Estados Financieros y sus notas, son razonablemente correctos y son responsabilidad del emisor"



C.P. JUAN FRANCISCO RAMOS DEL BOSQUE  
SUBDIRECTOR DE CONTABILIDAD



C.P. ROSALIO MEDINA MARTINEZ  
DIRECTOR DE SERVICIOS GENERALES



MTRA. MARCELA CASTAÑEDA AGÜERO  
SECRETARIA TECNICA

Secretaría Ejecutiva del Sistema Estatal Anticorrupción  
EFE 01 - Efectivo y Equivalentes

Descripción	Al 30 de junio de 2018	Al 31 de marzo de 2018
Efectivo en Bancos - Tesorería	2,767,508.57	4,644,425.85
Efectivo en Bancos - Dependencias	0.00	0.00
Inversiones temporales (hasta 3 meses)	3,036,281.72	0.00
Fondos con afectación específica	0.00	0.00
Depósitos de fondos de terceros y otros	0.00	0.00
<b>Total de Efectivo y Equivalentes</b>	<b>5,803,790.29</b>	<b>4,644,425.85</b>

# **INFORMACIÓN CONTABLE NOTAS A LOS ESTADOS FINANCIEROS**

Fuente: Artículo 46 fracción I inciso g) de la LGCG y Capítulo VII del Manual de Contabilidad Gubernamental

## a) NOTAS DE DESGLOSE

### I) NOTAS AL ESTADO DE SITUACIÓN FINANCIERA

#### Activo

#### Efectivo y Equivalentes

**ESF 01.-** Se informará acerca de los fondos con afectación específica, el tipo y monto de los mismos; de las inversiones financieras se revelará su tipo y monto, su clasificación en corto y largo plazo separando aquéllas que su vencimiento sea menor a 3 meses.

CUENTA	NOMBRE DE LA CUENTA	MONTO	TIPO
1114	Inversiones Temporales	3,036,281.72	Productiva
1115	Fondos con Afectación específica	-	N/A
1121	Inversiones Financieras C.P.	-	N/A
1211	Inversiones Financieras L.P.	-	N/A
<b>SUMA</b>		<b>3,036,281.72</b>	<b>N/A</b>

#### Derechos a recibir Efectivo y Equivalentes y Bienes o Servicios a Recibir

**ESF 02.-** Por tipo de contribución se informará el monto que se encuentre pendiente de cobro y por recuperar de hasta cinco ejercicios anteriores, asimismo se deberán considerar los montos sujetos a algún tipo de juicio con una antigüedad mayor a la señalada y la factibilidad de cobro.

CUENTA	NOMBRE DE LA CUENTA	MONTO	2018	2017	2016	2015	2014
1122	Cuentas por Cobrar	-	-	-	-	-	-
1124	Ingresos por Recuperar	-	-	-	-	-	-
<b>SUMA</b>		-	-	-	-	-	-

**ESF 03.-** Se elaborará, de manera agrupada, los derechos a recibir efectivo y equivalentes, y bienes o servicios a recibir, (excepto cuentas por cobrar de contribuciones o fideicomisos que se encuentran dentro de inversiones financieras, participaciones y aportaciones de capital) en una desagregación por su vencimiento en días a 90, 180, menor o igual a 365 y mayor a 365. Adicionalmente, se informará de las características cualitativas relevantes que le afecten a estas cuentas.

CUENTA	NOMBRE DE LA CUENTA	MONTO	90 DIAS	180 DIAS	365 DIAS	+ 365 DIAS
1123	Deudores Diversos	31,872.77	31,872.77	-	-	-
1125	Anticipos de Tesorería	-	-	-	-	-
1131	Anticipo a proveedores por adquisición de bienes y prestación de servicios a corto plazo	383,962.90	383,962.90	-	-	-
1132	Anticipo a proveedores por adquisición de bienes inmuebles y muebles a corto plazo	-	-	-	-	-
1133	Anticipo a proveedores por adquisición de bienes intangibles a corto plazo	-	-	-	-	-
1134	Anticipo a contratistas por obras públicas a corto plazo	-	-	-	-	-
1139	Otros derechos a recibir bienes o servicios a corto plazo	-	-	-	-	-
<b>SUMA</b>		<b>415,835.67</b>	<b>415,835.67</b>	<b>-</b>	<b>-</b>	<b>-</b>

#### Bienes Disponibles para su Transformación o Consumo (inventarios)

**ESF 04.-** Se clasificarán como bienes disponibles para su transformación aquéllos que se encuentren dentro de la cuenta Inventarios. Esta nota aplica para aquellos entes públicos que realicen algún proceso de transformación y/o elaboración de bienes.

En la nota se informará del sistema de costeo y método de valuación, aplicados a los inventarios, así como la conveniencia de su aplicación dada la naturaleza de los mismos. Adicionalmente, se revelará el impacto en la información financiera por cambios en el método o sistema.

CUE NTA	NOMBRE DE LA CUENTA	MON TO	SISTEMA DE COSTEO	MÉTODO DE VALUACIÓN	CONVENENCIA DE APLICACIÓN	IMPACTO DE INFORMACIÓN FINANCIERA
1141	Inventario de mercancías para venta	-	N/A	N/A	N/A	N/A
1142	Inventario de mercancías terminadas	-	N/A	N/A	N/A	N/A
1143	Inventario de mercancías en proceso de elaboración	-	N/A	N/A	N/A	N/A
1144	Inventario de materias primas, materiales y suministros para producción	-	N/A	N/A	N/A	N/A
1145	Bienes en tránsito	-	N/A	N/A	N/A	N/A
	<b>SUMA</b>	-	N/A	N/A	N/A	N/A

**ESF 05.-** De la cuenta Almacén se informará acerca del método de valuación, así como la conveniencia de su aplicación. Adicionalmente, se revelará el impacto en la información financiera por cambios en el método.

CUENTA	NOMBRE DE LA CUENTA	MONTO	MÉTODO	CONVENENCIA DE APLICACIÓN	IMPACTO DE INFORMACIÓN FINANCIERA
1151	Almacén de materiales y suministros de consumo	-	N/A	N/A	N/A

### Inversiones Financieras

**ESF 06.-** De la cuenta Inversiones financieras, que considera los fideicomisos, se informará de éstos los recursos asignados por tipo y monto, y características significativas que tengan o puedan tener alguna incidencia en las mismas.

CUENTA	NOMBRE DE LA CUENTA	MONTO	TIPO	CARACTERÍSTICA
1213	Fideicomisos, mandatos y contratos análogos	-	N/A	N/A

**ESF 07.-** Se informará de las inversiones financieras, los saldos de las participaciones y aportaciones de capital.

CUENTA	NOMBRE DE LA CUENTA	MONTO
1214	Participaciones y aportaciones de capital	-

### Bienes Muebles, Inmuebles e Intangibles

**ESF 08.-** Se informará de manera agrupada por cuenta, los rubros de Bienes Muebles e Inmuebles, el monto de la depreciación del ejercicio y la acumulada, el método de depreciación, tasas aplicadas y los criterios de aplicación de los mismos. Asimismo, se informará de las características significativas del estado en que se encuentren los activos.

CUENTA	NOMBRE DE LA CUENTA	MONTO	DEP. GASTO	DEP. ACÚM	MÉTODO	TASAS	CRITERIO	CARACTERÍSTICAS
123	Bienes Inmuebles, Infraestructura y Construcciones en Proceso	-	N/A	N/A	N/A	N/A	N/A	N/A
1231	Terrenos	-	N/A	N/A	N/A	N/A	N/A	N/A
1232	Viviendas	-	N/A	N/A	N/A	N/A	N/A	N/A
1233	Edificios no habitacionales	-	N/A	N/A	N/A	N/A	N/A	N/A
1234	Infraestructura	-	N/A	N/A	N/A	N/A	N/A	N/A
1235	Construcciones en proceso en bienes de dominio público	-	N/A	N/A	N/A	N/A	N/A	N/A
1236	Construcciones en proceso en bienes propios	-	N/A	N/A	N/A	N/A	N/A	N/A
1239	Otros bienes inmuebles	-	N/A	N/A	N/A	N/A	N/A	N/A
124	Bienes Muebles	601,424.95	-	-				
1241	Mobiliario y equipo de administración	71,171.10	-	-	Línea Recta	10%	Parámetros de Estimación de Vida Útil (CONAC)	Bienes en buen estado

1242	Mobiliario y equipo educacional y recreativo	215,178.84	-	-	Línea Recta	20% y 33.3 %	Parámetros de Estimación de Vida Útil (CONAC)	N/A
1243	Equipo e instrumental médico y de laboratorio	-	N/A	N/A	N/A	N/A	N/A	N/A
1244	Vehículos y equipo de transporte	-	N/A	N/A	N/A	N/A	N/A	N/A
1245	Equipo de defensa y seguridad	-	N/A	N/A	N/A	N/A	N/A	N/A
1246	Maquinaria, otros equipos y herramientas	315,075.01	-	-	Línea Recta	10%	Parámetros de Estimación de Vida Útil (CONAC)	Bienes en buen estado
1247	Colecciones, obras de arte y objetos valiosos	-	N/A	N/A	N/A	N/A	N/A	N/A
1248	Activos biológicos	-	N/A	N/A	N/A	N/A	N/A	N/A
SUMA		601,424.95	-	-				

**ESF 09.-** Se informará de manera agrupada por cuenta, los rubros de activos intangibles y diferidos, su monto y naturaleza, amortización del ejercicio, amortización acumulada, tasa y método aplicados.

CUE NTA	NOMBRE DE LA CUENTA	MON TO	AMORT. GASTO	AMORT. ACUM	METO DO	TAS AS	CRITE RIO	CARACTERI STICAS
125	<b>Activos Intangibles</b>	-	-	-	N/A	N/A	N/A	N/A
1251	Software	-	-	-	N/A	N/A	N/A	N/A
1252	Patentes, marcas y derechos	-	-	-	N/A	N/A	N/A	N/A
1253	Concesiones y franquicias	-	-	-	N/A	N/A	N/A	N/A
1254	Licencias	-	-	-	N/A	N/A	N/A	N/A
1259	Otros activos intangibles	-	-	-	N/A	N/A	N/A	N/A
127	<b>Activos Diferidos</b>	-	-	-	N/A	N/A	N/A	N/A
1271	Estudios, formulación y evaluación de proyectos	-	-	-	N/A	N/A	N/A	N/A
1272	Derechos sobre bienes en régimen de arrendamiento financiero	-	-	-	N/A	N/A	N/A	N/A
1273	Gastos pagados por adelantado a largo plazo	-	-	-	N/A	N/A	N/A	N/A
1274	Anticipos a largo plazo	-	-	-	N/A	N/A	N/A	N/A
1275	Beneficios al retiro de empleados pagados por adelantado	-	-	-	N/A	N/A	N/A	N/A
1279	Otros activos diferidos	-	-	-	N/A	N/A	N/A	N/A
SUMA		-	-	-	N/A	N/A	N/A	N/A

### Estimaciones y Deterioros

**ESF 10.-** Se informarán los criterios utilizados para la determinación de las estimaciones; por ejemplo: estimación de cuentas incobrables, estimación de inventarios, deterioro de activos biológicos y cualquier otra que aplique.

CUE NTA	NOMBRE DE LA CUENTA	MO NTO	CRITERIO
1161	Estimaciones para cuentas incobrables por derechos a recibir efectivo o equivalentes	-	N/A debido a que no existen cuentas que sugieren la determinación de una estimación por incobrabilidad
1162	Estimación por deterioro de inventarios	-	N/A debido a que el ente público no maneja inventarios
SUMA		-	

### Otros Activos

**ESF 11.-** De las cuentas de otros activos se informará por tipo circulante o no circulante, los montos totales asociados y sus características cualitativas significativas que les impacten financieramente.

CUENTA	NOMBRE DE LA CUENTA	MONTO	CARACTERISTICA
1291	Bienes en concesión	-	N/A
1292	Bienes en arrendamiento financiero	-	N/A

1293	Bienes en comodato	-	N/A
	<b>SUMA</b>	-	<b>N/A</b>

## Pasivo<sup>2</sup>

**ESF 12.-** Se elaborará una relación de las cuentas y documentos por pagar en una desagregación por su vencimiento en días a 90, 180, menor o igual a 365 y mayor a 365. Asimismo, se informará sobre la factibilidad del pago de dichos pasivos.

CUENTA	NOMBRE DE LA CUENTA	MONTO	90 DIAS	180 DIAS	365 DIAS	+ 365 DIAS	FACTIBILIDAD DEL PAGO
211	Cuentas por pagar a corto plazo	870,275.71	870,275.71	-	-	-	100% Factible
2111	Servicios personales por pagar a corto plazo	415,387.58	415,387.58	-	-	-	100% Factible
2112	Proveedores por pagar a corto plazo	40,775.00	40,775.00	-	-	-	100% Factible
2113	Contratistas por obras públicas por pagar a corto plazo	-	-	-	-	-	N/A
2114	Participaciones y aportaciones por pagar a corto plazo	-	-	-	-	-	N/A
2115	Transferencias otorgadas por pagar a corto plazo	-	-	-	-	-	N/A
2116	Intereses, comisiones y otros gastos de la deuda pública por pagar a corto plazo	-	-	-	-	-	N/A
2117	Retenciones y contribuciones por pagar a corto plazo	394,878.34	394,878.34	-	-	-	100% Factible
2118	Devoluciones de la ley de Ingresos por pagar a corto plazo	-	-	-	-	-	N/A
2119	Otras cuentas por pagar a corto plazo	19,234.79	19,234.79	-	-	-	100% Factible
212	Documentos por pagar a corto plazo	-	-	-	-	-	N/A
2121	Documentos comerciales por pagar a corto plazo	-	-	-	-	-	N/A
2122	Documentos con contratistas por obras públicas por pagar a corto plazo	-	-	-	-	-	N/A
2129	Otros documentos por pagar a corto plazo	-	-	-	-	-	N/A
	<b>SUMA</b>	<b>870,275.71</b>	<b>870,275.71</b>	-	-	-	<b>100% Factible</b>

**ESF 13.-** Se informará de manera agrupada los recursos localizados en Fondos de Bienes de Terceros en Administración y/o en Garantía a corto y largo plazo, así como la naturaleza de dichos recursos y sus características cualitativas significativas que les afecten o pudieran afectarles financieramente.

CUENTA	NOMBRE DE LA CUENTA	MONTO	NATURALEZA	CARACTERISTICA
216	Fondos y bienes de terceros en garantía y/o administración a corto plazo	-	N/A	N/A
2161	Fondos en garantía a corto plazo	-	N/A	N/A
2162	Fondos en administración a corto plazo	-	N/A	N/A
2163	Fondos contingentes a corto plazo	-	N/A	N/A
2164	Fondos de fideicomisos, mandatos y contratos análogos a corto plazo	-	N/A	N/A
2165	Otros fondos de terceros en garantía y/o administración a corto plazo	-	N/A	N/A
2166	Valores y bienes en garantía a corto plazo	-	N/A	N/A
225	Fondos y bienes de terceros en garantía y/o en administración a largo plazo	-	N/A	N/A
2251	Fondos en garantía a largo plazo	-	N/A	N/A
2252	Fondos en administración a largo plazo	-	N/A	N/A
2253	Fondos contingentes a largo plazo	-	N/A	N/A
2254	Fondos de fideicomisos, mandatos y contratos análogos a largo plazo	-	N/A	N/A
2255	Otros fondos de terceros en garantía y/o administración a largo plazo	-	N/A	N/A
2256	Valores y bienes en garantía a largo plazo	-	N/A	N/A

<sup>2</sup> Con respecto a la información de la deuda pública, ésta se incluye en el informe de deuda pública en la nota 11 "Información sobre la Deuda y el Reporte Analfítico de la Deuda" de las notas de Gestión Administrativa.



SUMA	-	N/A	N/A
------	---	-----	-----

**ESF 14.-** Se informará de las cuentas de los pasivos diferidos y otros, su tipo, monto y naturaleza, así como las características significativas que les impacten o pudieran impactarles financieramente.

CUENTA	NOMBRE DE LA CUENTA	MONTO	NATURALEZA	CARACTERISTICA
2159	Otros pasivos diferidos a corto plazo	-	N/A	N/A
2199	Otros Pasivos	-	N/A	N/A
2241	Créditos diferidos a largo plazo	-	N/A	N/A
2242	Intereses cobrados por adelantado a largo plazo	-	N/A	N/A
2249	Otros pasivos diferidos a largo plazo	-	N/A	N/A
SUMA		-	N/A	N/A

## II) NOTAS AL ESTADO DE ACTIVIDADES

### Ingresos de Gestión

**EA 1 Trimestral.-** De los rubros de impuestos, contribuciones de mejoras, derechos, productos, aprovechamientos, participaciones y aportaciones, y transferencias, subsidios, otras ayudas y asignaciones, se informarán los montos totales de cada clase (tercer nivel del Clasificador por Rubro de Ingresos), así como de cualquier característica significativa.

CUENTA	CRI	NOMBRE DE LA CUENTA	MONTO	CARACTERISTICA
411	N/A	N/A	-	N/A
413	N/A	N/A	-	N/A
414	N/A	N/A	-	N/A
415	N/A	N/A	-	N/A
416	N/A	N/A	-	N/A
421	N/A	N/A	-	N/A
422	91-01 Transferencias, Asignaciones, Subsidios y Otras Ayudas	Transferencias, asignaciones, subsidios y otras ayudas	3,531,029.47	Recursos asignados de acuerdo al presupuesto de egresos estatal
SUMA			3,531,029.47	

Los 3,531,029.47 corresponden al momento del devengado, los cuales fueron registrados cuando existió jurídicamente el derecho de cobro y a la expedición del comprobante de ingresos en los términos del artículo 34 de la Ley General de Contabilidad Gubernamental, sin embargo, con base en las reformas a las Normas y Metodología para la Determinación de los Momentos Contables de los Ingresos, el devengo de los ingresos por concepto de Transferencias, Asignaciones, Subsidios y Otras Ayudas, debe registrarse al momento de la percepción del recurso.

Derivado de lo anterior se generó una diferencia entre el ingresos devengado en el trimestre por 3,531,029.47 y el ingreso recaudado por 7,245,039.12.

**EA 1 Acumulativa.-** De los rubros de impuestos, contribuciones de mejoras, derechos, productos, aprovechamientos, participaciones y aportaciones, y transferencias, subsidios, otras ayudas y asignaciones, se informarán los montos totales de cada clase (tercer nivel del Clasificador por Rubro de Ingresos), así como de cualquier característica significativa.

CUENTA	CRI	NOMBRE DE LA CUENTA	MONTO	CARACTERISTICA
411	N/A	N/A	-	N/A
413	N/A	N/A	-	N/A
414	N/A	N/A	-	N/A

415	N/A	N/A	-	N/A
416	N/A	N/A	-	N/A
421	N/A	N/A	-	N/A
422	91-01 Transferencias, Asignaciones, Subsidios y Otras Ayudas	Transferencias, asignaciones, subsidios y otras ayudas	17,263,912.27	Recursos asignados de acuerdo al presupuesto de egresos estatal
SUMA			17,263,912.27	

**EA 2 Trimestral.-** Se informará, de manera agrupada, el tipo, monto y naturaleza de la cuenta de otros ingresos, asimismo se informará de sus características significativas.

CUENTA	NOMBRE DE LA CUENTA	MONTO	TIPO	NATURALEZA	CARACTERISTICA
43	OTROS INGRESOS Y BENEFICIOS	40,488.96			
431	Ingresos Financieros	40,488.96			
4311	Intereses Ganados de Valores, Créditos, Bonos y Otros.	40,488.96	Intereses	Intereses Ganados de Valores, Créditos, Bonos y Otros (productos financieros, inversiones temporales)	Son los intereses que se perciben por el ente público (productos financieros, inversiones temporales)
4319	Otros Ingresos Financieros	-	N/A	N/A	N/A
432	Incremento por Variación de Inventarios	-			
4321	Incremento por Variación de Inventarios de Mercancías para Venta	-	N/A	N/A	N/A
4322	Incremento por Variación de Inventarios de Mercancías Terminadas	-	N/A	N/A	N/A
4323	Incremento por Variación de Inventarios de Mercancías en Proceso de Elaboración	-	N/A	N/A	N/A
4324	Incremento por Variación de Inventarios de Materias Primas, Materiales y Suministros para Producción	-	N/A	N/A	N/A
4325	Incremento por Variación de Almacén de Materias Primas, Materiales y Suministros de Consumo	-	N/A	N/A	N/A
433	Disminución del Exceso de Estimaciones por Pérdida o Deterioro u Obsolescencia	-			
4331	Disminución del Exceso de Estimaciones por Pérdida o Deterioro u Obsolescencia	-	N/A	N/A	N/A
434	Disminución del Exceso de Provisiones	-			
4341	Disminución del Exceso en Provisiones	-	N/A	N/A	N/A
439	Otros Ingresos y Beneficios Varios	-			
4391	Otros Ingresos de Ejercicios Anteriores	-	N/A	N/A	N/A
4392	Bonificaciones y Descuentos Obtenidos	-	N/A	N/A	N/A
4393	Diferencias por Tipo de Cambio a Favor en Efectivo y Equivalentes	-	N/A	N/A	N/A
4394	Diferencias de Cotizaciones a Favor en Valores Negociables	-	N/A	N/A	N/A
4395	Resultado por Posición Monetaria	-	N/A	N/A	N/A
4396	Utilidades por Participación Patrimonial	-	N/A	N/A	N/A
4399	Otros Ingresos y Beneficios Varios	-	N/A	N/A	N/A
SUMA		40,488.96			

**EA 2 Acumulativa.-** Se informará, de manera agrupada, el tipo, monto y naturaleza de la cuenta de otros ingresos, asimismo se informará de sus características significativas.

CUENTA	NOMBRE DE LA CUENTA	MONTO	TIPO	NATURALEZA	CARACTERISTICA
43	OTROS INGRESOS Y BENEFICIOS	41,481.27			
431	Ingresos Financieros	41,481.27			
4311	Intereses Ganados de Valores, Créditos, Bonos y Otros.	41,481.27	Intereses	Intereses Ganados de Valores, Créditos, Bonos y Otros (productos financieros, inversiones temporales)	Son los intereses que se perciben por el ente público (productos financieros, inversiones temporales)
4319	Otros Ingresos Financieros	-	N/A	N/A	N/A
432	Incremento por Variación de Inventarios	-			
4321	Incremento por Variación de Inventarios de Mercancías para Venta	-	N/A	N/A	N/A
4322	Incremento por Variación de Inventarios de Mercancías Terminadas	-	N/A	N/A	N/A
4323	Incremento por Variación de Inventarios de Mercancías en Proceso de Elaboración	-	N/A	N/A	N/A
4324	Incremento por Variación de Inventarios de Materias Primas, Materiales y Suministros para Producción	-	N/A	N/A	N/A
4325	Incremento por Variación de Almacén de Materias Primas, Materiales y Suministros de Consumo	-	N/A	N/A	N/A
433	Disminución del Exceso de Estimaciones por Pérdida o Deterioro u Obsolescencia	-			
4331	Disminución del Exceso de Estimaciones por Pérdida o Deterioro u Obsolescencia	-	N/A	N/A	N/A
434	Disminución del Exceso de Provisiones	-			

4341	Disminución del Exceso en Provisiones	-	N/A	N/A	N/A
439	Otros Ingresos y Beneficios Varios	-			
4391	Otros Ingresos de Ejercicios Anteriores	-	N/A	N/A	N/A
4392	Bonificaciones y Descuentos Obtenidos	-	N/A	N/A	N/A
4393	Diferencias por Tipo de Cambio a Favor en Efectivo y Equivalentes	-	N/A	N/A	N/A
4394	Diferencias de Cotizaciones a Favor en Valores Negociables	-	N/A	N/A	N/A
4395	Resultado por Posición Monetaria	-	N/A	N/A	N/A
4396	Utilidades por Participación Patrimonial	-	N/A	N/A	N/A
4399	Otros Ingresos y Beneficios Varios	-	N/A	N/A	N/A
SUMA		41,481.27			

### Gastos y Otras Pérdidas:

**EA 3 Trimestral.-** Explicar aquellas cuentas de gastos de funcionamiento, transferencias, subsidios y otras ayudas, participaciones y aportaciones, otros gastos y pérdidas extraordinarias, así como los ingresos y gastos extraordinarios, que en lo individual representen el 10% o más del total de los gastos.

CUENTA	NOMBRE DE LA CUENTA	MONTO	%	CARACTERISTICA
51	<b>GASTOS DE FUNCIONAMIENTO</b>	<b>5,346,668.59</b>	<b>100%</b>	
511	<b>Servicios personales</b>	<b>3,924,950.13</b>	<b>73%</b>	
5111	Remuneraciones al personal de carácter permanente	1,775,806.61	33%	Corresponde al gasto de la nómina del personal
5112	Remuneraciones al personal de carácter transitorio	1,859,486.40	35%	Corresponde al gasto de asimilados a salarios
5113	Remuneraciones adicionales y especiales	257,629.33	5%	
5115	Otras Prestaciones Sociales y Económicas	32,027.79	1%	
512	<b>Materiales y suministros</b>	<b>115,807.04</b>	<b>2%</b>	
5121	Materiales de administración, emisión de documentos y artículos oficiales	58,883.47	1%	
5122	Alimentos y utensilios	29,679.03	1%	
5124	Materiales y artículos de construcción y de reparación	532.56	0%	
5125	Productos químicos, farmacéuticos y de laboratorio	1,250.81	0%	
5126	Combustibles, lubricantes y aditivos	23,742.33	0%	
5127	Vestuario, blancos, prendas de protección y artículos deportivos	827.72	0%	
5129	Herramientas, refacciones y accesorios menores	891.12	0%	
513	<b>Servicios generales</b>	<b>1,305,911.42</b>	<b>24%</b>	
5131	Servicios Básicos	12,048.00	0%	
5132	Servicios de arrendamiento	294,721.88	6%	
5133	Servicios profesionales, científicos y técnicos y otros servicios	706,331.35	13%	Corresponde a los servicios profesionales contratados
5134	Servicios financieros, bancarios y comerciales	981.47	0%	
5135	Servicios de instalación, reparación, mantenimiento y conservación	33,843.93	1%	
5137	Servicios de traslado y viáticos	192,616.96	4%	
5138	Servicios oficiales	61,431.83	1%	
5139	Otros Servicios Generales	3,936.00	0%	
SUMA		5,346,668.59	100%	

**EA 3 Acumulativa.-** Explicar aquellas cuentas de gastos de funcionamiento, transferencias, subsidios y otras ayudas, participaciones y aportaciones, otros gastos y pérdidas extraordinarias, así como los ingresos y gastos extraordinarios, que en lo individual representen el 10% o más del total de los gastos.

CUENTA	NOMBRE DE LA CUENTA	MONTO	%	CARACTERISTICA
51	<b>GASTOS DE FUNCIONAMIENTO</b>	<b>11,292,118.34</b>	<b>100%</b>	
511	<b>Servicios personales</b>	<b>8,828,110.28</b>	<b>78%</b>	
5111	Remuneraciones al personal de carácter permanente	2,842,359.86	25%	Corresponde al gasto de la nómina del personal
5112	Remuneraciones al personal de carácter transitorio	5,268,544.80	47%	Corresponde al gasto de asimilados a salarios
5113	Remuneraciones adicionales y especiales	685,177.83	6%	
5115	Otras Prestaciones Sociales y Económicas	32,027.79	0%	
512	<b>Materiales y suministros</b>	<b>119,217.90</b>	<b>1%</b>	
5121	Materiales de administración, emisión de documentos y artículos oficiales	58,883.47	1%	
5122	Alimentos y utensilios	29,679.03	0%	
5124	Materiales y artículos de construcción y de reparación	532.56	0%	
5125	Productos químicos, farmacéuticos y de laboratorio	1,250.81	0%	
5126	Combustibles, lubricantes y aditivos	27,153.19	0%	
5127	Vestuario, blancos, prendas de protección y artículos deportivos	827.72	0%	
5129	Herramientas, refacciones y accesorios menores	891.12	0%	
513	<b>Servicios generales</b>	<b>2,344,790.16</b>	<b>21%</b>	
5131	Servicios Básicos	12,048.00	0%	
5132	Servicios de arrendamiento	519,403.98	5%	
5133	Servicios profesionales, científicos y técnicos y otros servicios	1,074,893.11	10%	Corresponde a los servicios profesionales contratados
5134	Servicios financieros, bancarios y comerciales	1831.47	0%	
5135	Servicios de instalación, reparación, mantenimiento y conservación	442,662.73	4%	
5137	Servicios de traslado y viáticos	223,783.04	2%	
5138	Servicios oficiales	66,231.83	1%	
5139	Otros Servicios Generales	3,936.00	0%	
	<b>SUMA</b>	<b>11,292,118.34</b>	<b>100%</b>	

### III) NOTAS AL ESTADO DE VARIACIÓN EN LA HACIENDA PÚBLICA

**EVHP 1.-** Se informará de manera agrupada, acerca de las modificaciones al patrimonio contribuido por tipo, naturaleza y monto.

CUENTA	NOMBRE DE LA CUENTA	MONTO	TIPO	NATURALEZA
311	Aportaciones	-	N/A	N/A
312	Donaciones al capital	-	N/A	N/A
313	Actualización de la hacienda pública /patrimonio	-	N/A	N/A
	<b>SUMA</b>	<b>-</b>	<b>N/A</b>	<b>N/A</b>

**EVHP 2.-** Se informará de manera agrupada, acerca del monto y procedencia de los recursos que modifican al patrimonio generado.

CUENTA	NOMBRE DE LA CUENTA	MONTO	PROCEDENCIA
321	Resultado del Ejercicio	6,013,275.20	Resultado del ejercicio
322	Resultado del Ejercicio Anterior	-	N/A
323	Revaluaciones	-	N/A
3231	Revalúo de bienes inmuebles	-	N/A
3232	Revalúo de bienes muebles	-	N/A
3233	Revalúo de bienes intangibles	-	N/A
3239	Otros revalúos	-	N/A
324	Reservas	-	N/A
3241	Reservas de patrimonio	-	N/A
3242	Reservas territoriales	-	N/A
3243	Reservas por contingencias	-	N/A
325	Rectificaciones de resultados de ejercicios anteriores	-	N/A
3251	Cambios en políticas contables	-	N/A
3252	Cambios por errores contables	-	N/A
	<b>SUMA</b>	<b>6,013,275.20</b>	

#### IV) NOTAS AL ESTADO DE FLUJOS DE EFECTIVO

##### Efectivo y equivalentes

EFE 1.- El análisis de los saldos inicial y final que figuran en la última parte del Estado de Flujo de Efectivo en la cuenta de efectivo y equivalentes es como sigue:

CUENTA	NOMBRE DE LA CUENTA	Al 30 de junio de 2018	Al 31 de marzo de 2018
111	Efectivo y Equivalentes	5,803,790.29	4,644,425.85
1111	Efectivo	13,000.00	8,000.00
1112	Bancos/Tesorería	2,754,508.57	4,636,425.85
1113	Bancos/Dependencias y otros	-	-
1114	Inversiones Temporales(3 meses)	3,036,281.72	-
1115	Fondos Afectación Específica	-	-
1116	Depósitos de Fondos de Terceros	-	-
1119	Otros Efectivos y Equivalentes	-	-
	<b>SUMA</b>	<b>5,803,790.29</b>	<b>4,644,425.85</b>

EFE 2.- Detallar las adquisiciones de bienes muebles e inmuebles con su monto global y, en su caso, el porcentaje de estas adquisiciones que fueron realizadas mediante subsidios de capital del sector central. Adicionalmente, revelar el importe de los pagos que durante el período se hicieron por la compra de los elementos citados.

CUENTA	NOMBRE DE LA CUENTA	MONTO	SUBSIDIO	PAGOS
123	Bienes Inmuebles, infraestructura y construcciones en proceso	-	0%	-
1231	Terrenos	-	0%	-
1232	Viviendas	-	0%	-
1233	Edificios no habitacionales	-	0%	-
1234	Infraestructura	-	0%	-
1235	Construcciones en proceso en bienes de dominio público	-	0%	-
1236	Construcciones en proceso en bienes propios	-	0%	-
1239	Otros bienes inmuebles	-	0%	-
124	Muebles	601,424.95	100%	601,424.95
1241	Mobiliario y equipo de administración	71,171.10	100%	71,171.10
1242	Mobiliario y equipo educacional y recreativo	215,178.84	100%	215,178.84
1243	Equipo e instrumental médico y de laboratorio	-	0%	-
1244	Vehículos y equipo de transporte	-	0%	-
1245	Equipo de defensa y seguridad	-	0%	-

1246	Maquinaria, otros equipos y herramientas	315,075.01	100%	315,075.01
1247	Colecciones, obras de arte y objetos valiosos	-	0%	-
1248	Activos biológicos	-	0%	-
125	<b>Activos intangibles</b>	-	<b>0%</b>	-
1251	Software	-	0%	-
1252	Patentes, marcas y derechos	-	0%	-
1253	Concesiones y franquicias	-	0%	-
1254	Licencias	-	0%	-
1259	Otros activos intangibles	-	0%	-
	<b>SUMA</b>	<b>601,424.95</b>	<b>100%</b>	<b>601,424.95</b>

**EFE 3.- Conciliación de los Flujos de Efectivo Netos de las Actividades de Operación y la cuenta de Ahorro/Desahorro antes de Rubros Extraordinarios.**

	Al 30 de junio de 2018	Al 30 de junio de 2017
<b>Ahorro/Desahorro antes de rubros Extraordinarios</b>	<b>6,013,275.20</b>	-
<i>Movimientos de partidas (o rubros) que no afectan al efectivo.</i>	391,939.80	-
Depreciación	-	-
Amortización	-	-
Incrementos en las provisiones	-	-
Incremento en inversiones producido por revaluación	-	-
Ganancia/pérdida en venta de propiedad, planta y equipo	-	-
Incremento en cuentas por cobrar	-	-
Partidas extraordinarias	-	-

**V) CONCILIACIÓN ENTRE LOS INGRESOS PRESUPUESTARIOS Y CONTABLES, ASÍ COMO ENTRE LOS EGRESOS PRESUPUESTARIOS Y LOS GASTOS CONTABLES**

**EA 4 Trimestral.-** La conciliación se presentará atendiendo a lo dispuesto por el Acuerdo por el que se emite el formato de conciliación entre los ingresos presupuestarios y contables, así como entre los egresos presupuestarios y los gastos contables.

<b>Secretaría Ejecutiva del Sistema Estatal Anticorrupción</b> <b>Conciliación entre los Ingresos Presupuestarios y Contables</b> <b>Correspondiente del 01 de abril al 30 de junio de 2018</b> <b>(Cifras en pesos)</b>	
<b>1. Ingresos Presupuestarios</b>	<b>3,531,029.47</b>

<b>2. Más ingresos contables no presupuestarios</b>		<b>40,488.96</b>
Incremento por variación de inventarios	0.00	
Disminución del exceso de estimaciones por pérdida o deterioro u obsolescencia	0.00	
Disminución del exceso de provisiones	0.00	
Otros ingresos y beneficios varios	0.00	
<b>Otros ingresos contables no presupuestarios</b>	<b>40,488.96</b>	

<b>3. Menos ingresos presupuestarios no contables</b>		<b>0.00</b>
Productos de capital	0.00	
Aprovechamientos capital	0.00	
Ingresos derivados de financiamientos	0.00	
Otros Ingresos presupuestarios no contables	0.00	

<b>4. Ingresos Contables (4=1+2-3)</b>		<b>3,571,518.43</b>
--	--	---------------------

**Secretaría Ejecutiva del Sistema Estatal Anticorrupción**  
**Conciliación entre los Egresos Presupuestarios y los Gastos Contables**  
**Correspondiente del 01 de abril al 30 de junio de 2018**

<b>1. Total de egresos (presupuestarios)</b>		<b>5,917,899.53</b>
--	--	---------------------

<b>2. Menos egresos presupuestarios no contables</b>		<b>571,230.94</b>
Mobiliario y equipo de administración	42,054.09	
Mobiliario y equipo educacional y recreativo	215,178.84	
Equipo e instrumental médico y de laboratorio	0.00	
Vehículos y equipo de transporte	0.00	
Equipo de defensa y seguridad	0.00	
Maquinaria, otros equipos y herramientas	313,998.01	
Activos biológicos	0.00	
Bienes inmuebles	0.00	
Activos intangibles	0.00	
Obra pública en bienes propios	0.00	
Acciones y participaciones de capital	0.00	
Compra de títulos y valores	0.00	
Inversiones en fideicomisos, mandatos y otros análogos	0.00	
Provisiones para contingencias y otras erogaciones especiales	0.00	
Amortización de la deuda publica	0.00	
Adeudos de ejercicios fiscales anteriores (ADEFAS)	0.00	
Otros Egresos Presupuestales No Contables	0.00	

<b>3. Más gastos contables no presupuestales</b>		<b>0.00</b>
Estimaciones, depreciaciones, deterioros, obsolescencia y amortizaciones	0.00	
Provisiones	0.00	
Disminución de inventarios	0.00	
Aumento por insuficiencia de estimaciones por pérdida o deterioro u obsolescencia	0.00	
Aumento por insuficiencia de provisiones	0.00	



Otros Gastos	0.00
Otros Gastos Contables No Presupuestales	0.00

4. Total de Gasto Contable (4 = 1 - 2 + 3)

5,346,668.59

**EA 4 Acumulativa.-** La conciliación se presentará atendiendo a lo dispuesto por el Acuerdo por el que se emite el formato de conciliación entre los ingresos presupuestarios y contables, así como entre los egresos presupuestarios y los gastos contables.

**Secretaría Ejecutiva del Sistema Estatal Anticorrupción**  
**Conciliación entre los Ingresos Presupuestarios y Contables**  
**Correspondiente del 01 de enero al 30 de junio de 2018**  
**(Cifras en pesos)**

1. Ingresos Presupuestarios 17,263,912.00

<b>2. Más ingresos contables no presupuestarios</b>		<b>41,481.00</b>
Incremento por variación de inventarios	0.00	
Disminución del exceso de estimaciones por pérdida o deterioro u obsolescencia	0.00	
Disminución del exceso de provisiones	0.00	
Otros ingresos y beneficios varios	0.00	
Otros ingresos contables no presupuestarios	41,481.00	

<b>3. Menos ingresos presupuestarios no contables</b>		<b>0.00</b>
Productos de capital	0.00	
Aprovechamientos capital	0.00	
Ingresos derivados de financiamientos	0.00	
Otros Ingresos presupuestarios no contables	0.00	

4. Ingresos Contables (4 = 1 + 2 - 3)

17,305,394.00

**Secretaría Ejecutiva del Sistema Estatal Anticorrupción**  
**Conciliación entre los Egresos Presupuestarios y los Gastos Contables**  
**Correspondiente del 01 de enero al 30 de junio de 2018**

1. Total de egresos (presupuestarios) 11,893,543.00

<b>2. Menos egresos presupuestarios no contables</b>		<b>601,425.00</b>
Mobiliario y equipo de administración	71,171.00	
Mobiliario y equipo educacional y recreativo	215,179.00	
Equipo e instrumental médico y de laboratorio	0.00	
Vehículos y equipo de transporte	0.00	
Equipo de defensa y seguridad	0.00	



Maquinaria, otros equipos y herramientas	315,075.00
Activos biológicos	0.00
Bienes inmuebles	0.00
Activos intangibles	0.00
Obra pública en bienes propios	0.00
Acciones y participaciones de capital	0.00
Compra de títulos y valores	0.00
Inversiones en fideicomisos, mandatos y otros análogos	0.00
Provisiones para contingencias y otras erogaciones especiales	0.00
Amortización de la deuda pública	0.00
Adeudos de ejercicios fiscales anteriores (ADEFAS)	0.00
Otros Egresos Presupuestales No Contables	0.00


<b>3. Más gastos contables no presupuestales</b>		<b>0.00</b>
Estimaciones, depreciaciones, deterioros, obsolescencia y amortizaciones	0.00	
Provisiones	0.00	
Disminución de inventarios	0.00	
Aumento por insuficiencia de estimaciones por pérdida o deterioro u obsolescencia	0.00	
Aumento por insuficiencia de provisiones	0.00	
Otros Gastos	0.00	
Otros Gastos Contables No Presupuestales	0.00	

**4. Total de Gasto Contable (4 = 1 + 2 + 3)**


**11,292,118.00**

**Nota de Gestión Administrativa 17**

De conformidad con la nota de gestión administrativa número 17 la Información Contable deberá estar firmada en cada página de la misma e incluir al final la siguiente leyenda: "Bajo protesta de decir verdad declaramos que los Estados Financieros y sus notas, son razonablemente correctos y son responsabilidad del emisor"



C.P. JUAN FRANCISCO RAMOS DEL BOSQUE  
SUBDIRECTOR DE CONTABILIDAD



C.P. ROSALIO MEDINA MARTINEZ  
DIRECTOR DE SERVICIOS GENERALES



MTRA. MARCELA CASTAÑEDA AGÜERO  
SECRETARIA TECNICA

# **INFORMACIÓN CONTABLE NOTAS A LOS ESTADOS FINANCIEROS**

Secretaría Ejecutiva del Sistema Estatal Anticorrupción

Del 01 de enero al 30 de junio de 2018

CUENTAS DE ORDEN CONTABLES

CUENTA	SALDO INICIAL	CARGOS	ABONOS	SALDO FINAL
<b>CUENTAS DE ORDEN CONTABLES</b>	0.00	0.00	0.00	0.00
<b>7.1 VALORES</b>	0.00	0.00	0.00	0.00
7.1.1 Valores en Custodia	0.00	0.00	0.00	0.00
Custodia de Valores	0.00	0.00	0.00	0.00
7.1.3 Instrumentos de Crédito Prestados a Formadores de Mercado	0.00	0.00	0.00	0.00
7.1.4 Préstamo de Instrumentos de Crédito a Formadores de Mercado	0.00	0.00	0.00	0.00
Garantía	0.00	0.00	0.00	0.00
Instrumentos de Crédito Recibidos en Garantía de los Formadores de Mercado	0.00	0.00	0.00	0.00
7.1.6 Garantía de Créditos Recibidos de los Formadores de Mercado	0.00	0.00	0.00	0.00
<b>MISION DE OBLIGACIONES</b>	0.00	0.00	0.00	0.00
7.2.1 Autorización para la Emisión de Bonos, Títulos y Valores de la Deuda Pública Interna	0.00	0.00	0.00	0.00
7.2.2 Autorización para la Emisión de Bonos, Títulos y Valores de la Deuda Pública Externa	0.00	0.00	0.00	0.00
7.2.3 Emisiones Autorizadas de la Deuda Pública Interna y Externa	0.00	0.00	0.00	0.00
7.2.4 Suscripción de Contratos de Préstamos y Otras Obligaciones de la Deuda Pública Interna	0.00	0.00	0.00	0.00
7.2.5 Suscripción de Contratos de Préstamos y Otras Obligaciones de la Deuda Pública Externa	0.00	0.00	0.00	0.00
7.2.6 Contratos de Préstamos y Otras Obligaciones de la Deuda Pública Interna y Externa	0.00	0.00	0.00	0.00
<b>VALES Y GARANTIAS</b>	0.00	0.00	0.00	0.00
7.3.1 Avals Autorizados	0.00	0.00	0.00	0.00
7.3.2 Avals Firmados	0.00	0.00	0.00	0.00
7.3.3 Fianzas y Garantías Recibidas por Deudas a Cobrar	0.00	0.00	0.00	0.00
Fianzas y Garantías Recibidas	0.00	0.00	0.00	0.00
Fianzas Otorgadas para Respaldar Obligaciones no Fiscales del Gobierno	0.00	0.00	0.00	0.00
7.3.6 Fianzas Otorgadas del Gobierno para Respaldar Obligaciones Fiscales	0.00	0.00	0.00	0.00
<b>JUICIOS</b>	0.00	0.00	0.00	0.00
7.4.1 Demandas Judicial en Proceso de Resolución	0.00	0.00	0.00	0.00
7.4.2 Resolución de Demandas en Proceso Judicial	0.00	0.00	0.00	0.00
<b>INVERSION MEDIANTE PROYECTOS PARA PRESTACION DE SERVICIOS (PPS) Y SIMILARES</b>	0.00	0.00	0.00	0.00
7.5.1 Contratos para Inversión Mediante Proyectos para Prestación de Servicios (PPS) y Similares	0.00	0.00	0.00	0.00
7.5.2 Inversión Pública Contratada Mediante Proyectos para Prestación de Servicios (PPS) y Similares	0.00	0.00	0.00	0.00
<b>BIENES EN CONCESIONADOS O EN COMODATO</b>	0.00	0.00	0.00	0.00
7.6.1 Bienes Bajo Contrato en Concesión	0.00	0.00	0.00	0.00
7.6.2 Contrato de Concesión por Bienes	0.00	0.00	0.00	0.00
Bienes Bajo Contrato en Comodato	0.00	0.00	0.00	0.00
7.6.4 Contrato de Comodato por Bienes	0.00	0.00	0.00	0.00


Nota 1: Las cuentas de orden contables señaladas en el recuadro, son las mínimas necesarias, se podrán aperturar otras, de acuerdo con las necesidades de los entes públicos, incluidas las cuentas de orden de los bienes arqueológicos, artísticos e históricos.

Nota de Gestión Administrativa 17

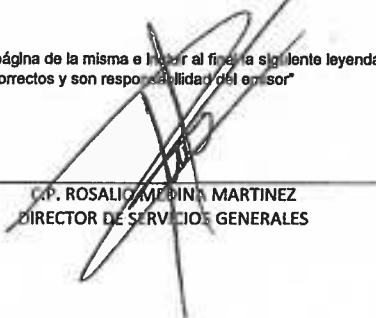
De conformidad con la nota de gestión administrativa número 17 la Información Contable deberá estar firmada en cada página de la misma e incluir al final la siguiente leyenda: "Bajo protesta de decir verdad declaramos que los Estados Financieros y sus notas, son razonablemente correctos y son responsabilidad del emisor"



C.P. JUAN FRANCISCO RAMOS DEL BOSQUE  
SUBDIRECTOR DE CONTABILIDAD



MTRA. MARCELA CASTAÑEDA AGÜERO  
SECRETARIA TECNICA



C.P. ROSALINDA BINA MARTINEZ  
DIRECTOR DE SERVICIOS GENERALES

Secretaría Ejecutiva del Sistema Estatal Anticorrupción del Estado de Coahuila de Zaragoza

Del 01 de enero al 30 de junio de 2018

CUENTAS DE ORDEN PRESUPUESTALES

CUENTA	SALDO INICIAL	CARGOS	ABONOS	SALDO FINAL
8 CUENTAS DE ORDEN PRESUPUESTARIAS	0.00	204,045,449.23	204,045,449.23	141,872,000.00
8.1 LEY DE INGRESOS	0.00	69,995,824.54	69,995,824.54	70,936,000.00
8.1.1 Ley de Ingresos Estimada	0.00	35,468,000.00	0.00	35,468,000.00
8.1.2 Ley de Ingresos por Ejecutar	0.00	17,263,912.27	35,468,000.00	18,204,087.73
8.1.3 Modificaciones a la Ley de Ingresos Estimada	0.00	0.00	0.00	0.00
8.1.4 Ley de Ingresos Devengada	0.00	17,263,912.27	17,263,912.27	0.00
8.1.5 Ley de Ingresos Recaudada	0.00	0.00	17,263,912.27	17,263,912.27
8.2 PRESUPUESTO DE EGRESOS	0.00	134,049,624.69	134,049,624.69	70,936,000.00
8.2.1 Presupuesto de Egresos Aprobado	0.00	0.00	35,468,000.00	35,468,000.00
8.2.2 Presupuesto de Egresos por Ejercer	0.00	60,217,884.32	39,063,435.66	21,154,448.66
8.2.3 Modificaciones al Presupuesto de Egresos Aprobado	0.00	24,749,884.32	24,749,884.32	0.00
8.2.4 Presupuesto de Egresos Comprometido	0.00	14,313,551.34	11,893,543.29	2,420,008.05
8.2.5 Presupuesto de Egresos Devengado	0.00	11,893,543.29	11,437,380.71	456,162.58
8.2.6 Presupuesto de Egresos Ejercido	0.00	11,437,380.71	11,437,380.71	0.00
8.2.7 Presupuesto de Egresos Pagado	0.00	11,437,380.71	0.00	11,437,380.71

Nota de Gestión Administrativa 17


De conformidad con la nota de gestión administrativa número 17 la Información Contable deberá estar firmada en cada página de la misma e incluir al final la siguiente leyenda:  
 "Bajo protesta de decir verdad declaramos que los Estados Financieros y sus notas, son razonablemente correctos y son responsabilidad del emisor"



C.P. JUAN FRANCISCO RAMOS DEL BOSQUE  
 SUBDIRECTOR DE CONTABILIDAD



MTRA. MARCELA CASTAÑEDA AGÜERO  
 SECRETARIA TECNICA



C.P. ROSALVO MEDINA MARTINEZ  
 DIRECTOR DE SERVICIOS GENERALES

# **INFORMACIÓN CONTABLE NOTAS A LOS ESTADOS FINANCIEROS**

## **c) NOTAS DE GESTIÓN ADMINISTRATIVA**

### **1. Introducción**

Los Estados Financieros de los entes públicos, proveen de información financiera a los principales usuarios de la misma, al Congreso y a los ciudadanos.

El objetivo del presente documento es la revelación del contexto y de los aspectos económicos-financieros más relevantes que influyeron en las decisiones del período, y que deberán ser considerados en la elaboración de los estados financieros para la mayor comprensión de los mismos y sus particularidades.

De esta manera, se informa y explica la respuesta del gobierno a las condiciones relacionadas con la información financiera de cada período de gestión; además, de exponer aquellas políticas que podrían afectar la toma de decisiones en períodos posteriores.

De acuerdo con lo establecido en los artículos 46, 47, 49 y 52 de la Ley General de Contabilidad Gubernamental (LGCG), los entes públicos deberán emitir en forma periódica estados financieros; así mismo, cuando algún rubro así lo requiera se deberá acompañar de notas a los estados financieros, con la finalidad de revelar y proporcionar información adicional y suficiente que amplíe y dé significado a los datos contenidos en los estados financieros, los cuales serán la base para la emisión de Informes Periódicos y para la formulación de la Cuenta Pública Anual.

Aunado a lo anterior, se señala que los entes públicos deberán elaborar dichos estados de conformidad con las disposiciones normativas y técnicas que emanen de la Ley General de Contabilidad Gubernamental, o bien, aquellas que emita el Consejo Nacional de Armonización Contable (CONAC).

Bajo este contexto, y con fundamento en los artículos 6, 7 y 9, fracción I de la Ley General de Contabilidad Gubernamental, el CONAC, en su calidad de órgano coordinador para la armonización de la contabilidad gubernamental, con fecha 22 de noviembre de 2010 publicó en el Diario Oficial de la Federación (DOF) el "Acuerdo por el que se emite el Manual de Contabilidad Gubernamental", estableciendo en el capítulo VII del propio manual las "Normas y metodología para la emisión de información financiera y estructura de los estados financieros básicos y características de sus notas", que deberán adoptar e implementar los entes públicos para la emisión de Informes Periódicos y la Cuenta Pública Anual, incluidos los Poderes Legislativo y Judicial.

Asimismo, derivado del proceso de implementación y del análisis a la normativa emitida, el CONAC, con fecha 30 de diciembre de 2013 publicó en el DOF el "Acuerdo que reforma los capítulos III y VII del Manual de Contabilidad Gubernamental", realizando diversas modificaciones, adiciones y mejoras a los estados financieros básicos que se presentan en el Manual de Contabilidad Gubernamental.

Adicionalmente, en la misma fecha, publicó en el DOF el "Acuerdo por el que se armoniza la estructura de las cuentas públicas", con el objeto de armonizar la estructura de la Cuenta Pública que presenta el Gobierno Federal, el Gobierno Estatal o del Distrito Federal y el Gobierno Municipal.

Al respecto, cabe destacar que derivado de los Acuerdos antes señalados, el formato de los estados financieros e información contable, establecidos en el capítulo VII del Manual de Contabilidad Gubernamental se modifica, así mismo, se adiciona el apartado i) "Estado de Cambios en la Situación Financiera", para su debida armonización con respecto a la información contable a que se hace referencia en el artículo 46, fracción I de la Ley General de Contabilidad, así mismo con la información referente a la Cuenta Pública señalada en el artículo 53 fracción I de la Ley General de Contabilidad Gubernamental, para quedar como sigue:

- a) Estado de Situación Financiera;
- b) Estado de Actividades;
- c) Estado de Variación en la Hacienda Pública;
- d) Estado de Flujos de Efectivo;
- e) Estado Analítico del Activo;
- f) Estado Analítico de la Deuda y Otros Pasivos;
- g) Informe sobre Pasivos Contingentes y;
- h) Notas a los Estados Financieros;
- i) Estado de Cambios en la Situación Financiera.

En lo concerniente a las Notas a los Estados Financieros señaladas en el inciso h) antes referido, las características y tipos de notas que deberán acompañar a los estados financieros, son las que se describen a continuación:

- Notas de desglose;
- Notas de memoria (cuentas de orden); y
- Notas de gestión administrativa.

En razón de lo anteriormente expuesto, para el debido cumplimiento a los preceptos normativos antes señalados, se emiten los estados financieros citados, así como las respectivas notas que los acompañan, elaborados conforme al formato, estructura y requerimientos técnicos establecidos por el CONAC, donde se muestra la situación financiera y el resultado de la gestión financiera y presupuestaria al 30 de junio de 2018, de la Secretaría Ejecutiva del Sistema Estatal Anticorrupción.

## **2. Panorama Económico y Financiero**

Se informará sobre las principales condiciones económico- financieras bajo las cuales el ente público estuvo operando; y las cuales influyeron en la toma de decisiones de la administración; tanto a nivel local como federal.

Las principales condiciones económicas-financieras bajo las que operó la Secretaría Ejecutiva del Sistema Estatal Anticorrupción, durante el segundo trimestre del año 2018, versan sobre las asignaciones presupuestarias recibidas por el Gobierno del Estado por conducto del Presupuesto de Egresos del Ejercicio Fiscal 2018, para el cual se cuenta con una asignación anual aprobada para el ente público por un total de 35,468,000.00.

## **3. Autorización e Historia**

Se informará sobre:

a) *Fecha de creación del ente:* La Ley del Sistema Anticorrupción del Estado de Coahuila de Zaragoza se publicó en el Periódico Oficial el pasado 14 de julio de 2017 y entró en vigor el día siguiente de su publicación.

b) *Principales cambios en su estructura:* Su estructura se menciona en el siguiente numeral y no ha tenido cambios desde su creación.

#### **4. Organización y Objeto Social**

Se informará sobre:

a) Objeto social.

La Secretaría Ejecutiva del Sistema Estatal Anticorrupción tiene por objeto fungir como órgano de apoyo técnico del Comité Coordinador del Sistema Estatal, a efecto de proveerle la asistencia técnica, así como los insumos necesarios para el desempeño de sus atribuciones.

b) Principal actividad.

La Secretaría Ejecutiva del Sistema Estatal Anticorrupción es el organismo que funge como órgano de apoyo técnico del Comité Coordinador del Sistema Estatal Anticorrupción.

c) Ejercicio fiscal.

Del 01 de enero de enero al 31 de diciembre de 2018

d) Régimen jurídico.

La Secretaría Ejecutiva del Sistema Estatal Anticorrupción con base en lo establecido en la Ley del Sistema Anticorrupción del Estado de Coahuila de Zaragoza, es un organismo descentralizado, no sectorizado, con personalidad jurídica y patrimonio propio, con autonomía técnica y de gestión, mismo que tendrá su sede en la Ciudad de Saltillo, Coahuila. Contará con una estructura operativa para la realización de sus atribuciones, objetivos y fines.

e) Consideraciones fiscales del ente: revelar el tipo de contribuciones que esté obligado a pagar o retener.

El ente público sólo se encuentra obligado a retener y enterar los impuestos que la legislación fiscal contemple, emitir comprobantes fiscales por las contribuciones, productos y aprovechamientos que cobran así como por los apoyos o estímulos que otorguen y exigir comprobantes fiscales cuando hagan pagos a terceros y estén obligados a ello en términos de ley.

f) Estructura organizacional básica.

Con base en lo establecido en la Ley del Sistema Anticorrupción del Estado de Coahuila de Zaragoza, la Secretaría Ejecutiva del Sistema Estatal es un organismo descentralizado, no sectorizado, con personalidad jurídica y patrimonio propio, con autonomía técnica y de gestión, mismo que tendrá su sede en la Ciudad de Saltillo, Coahuila. Contará con una estructura operativa para la realización de sus atribuciones, objetivos y fines.



Contará con un órgano interno de control, cuyo titular será designado en términos de la Ley Orgánica de la Administración Pública del Estado de Coahuila de Zaragoza, y contará con la estructura que dispongan las disposiciones jurídicas aplicables.

La estructura básica actual es la siguiente:

- Secretaría Técnica
- Director de Diagnóstico y Políticas Públicas
- Director de Servicios Generales
- Director de Vinculación Interinstitucional
- Titular de la Unidad de Comunicación Social
- Titular de la Unidad de Asuntos Jurídicos
- Titular de la Unidad de Sistemas de Información
- Titular de la Unidad de Capacitación

g) Fideicomisos, mandatos y análogos de los cuales es fideicomitente o fideicomisario.

A la fecha del presente informe no se cuenta con ninguna de estas figuras.

## **5. Bases de Preparación de los Estados Financieros**

Se informará sobre:

a) Si se ha observado la normatividad emitida por el CONAC y las disposiciones legales aplicables.

b) La normatividad aplicada para el reconocimiento, valuación y revelación de los diferentes rubros de la información financiera, así como las bases de medición utilizadas para la elaboración de los estados financieros; por ejemplo: costo histórico, valor de realización, valor razonable, valor de recuperación o cualquier otro método empleado y los criterios de aplicación de los mismos.

c) Postulados básicos.

d) Normatividad supletoria. En caso de emplear varios grupos de normatividades (normatividades supletorias), deberá realizar la justificación razonable correspondiente, su alineación con los PBCG y a las características cualitativas asociadas descritas en el MCGG (documentos publicados en el Diario Oficial de la Federación, agosto 2009).

e) Para las entidades que por primera vez estén implementando la base devengado de acuerdo a la Ley de Contabilidad, deberán:

- Revelar las nuevas políticas de reconocimiento;
- Su plan de implementación;
- Revelar los cambios en las políticas, la clasificación y medición de las mismas, así como su impacto en la información financiera, y
- Presentar los últimos estados financieros con la normatividad anteriormente utilizada con las nuevas políticas para fines de comparación en la transición a la base devengado.

La base de preparación de los estados financieros es la Ley General de Contabilidad Gubernamental, se han observado las disposiciones normativas emitidas por el CONAC y todas las demás disposiciones normativas y legales en materia de contabilidad gubernamental y emisión de información financiera.

Para el reconocimiento, valuación y revelación de los diferentes rubros de la información financiera, se ha aplicado la normatividad emitida por el CONAC, por mencionar las de mayor importancia:

- Marco conceptual de Contabilidad Gubernamental
- Postulados básicos de Contabilidad Gubernamental
- Principales Reglas de Registro y Valoración del Patrimonio (Elementos Generales)
- Reglas Específicas del Registro y Valoración del Patrimonio
- Manual de Contabilidad Gubernamental

Los Postulados básicos de Contabilidad Gubernamental aplicados por el ente público son los siguientes:

- 1) Sustancia Económica
- 2) Entes Públicos
- 3) Existencia Permanente
- 4) Revelación Suficiente
- 5) Importancia Relativa
- 6) Registro e Integración Presupuestaria
- 7) Consolidación de la Información Financiera
- 8) Devengo Contable
- 9) Valuación
- 10) Dualidad Económica
- 11) Consistencia

El ente público no ha aplicado normatividad supletoria y desde el inicio de operaciones se aplicó la Ley General de Contabilidad Gubernamental.

## **6. Políticas de Contabilidad Significativas**

Se informará sobre:

- a) Actualización: se informará del método utilizado para la actualización del valor de los activos, pasivos y Hacienda Pública/Patrimonio y las razones de dicha elección. Así como informar de la desconexión o reconexión inflacionaria.

No se han actualizado los valores de la situación financiera debido a que en México no se cuenta con una económica inflacionaria que requiera la represión de los estados financieros.

- b) Informar sobre la realización de operaciones en el extranjero y de sus efectos en la información financiera gubernamental.

El ente público no ha realizado operaciones en el extranjero.

- c) Método de valuación de la inversión en acciones de Compañías subsidiarias no consolidadas y asociadas.

El ente público no cuenta con inversión en acciones de Compañías subsidiarias no consolidadas y asociadas.

- d) Sistema y método de valuación de inventarios y costo de lo vendido.

El ente público no maneja inventarios.

- e) Beneficios a empleados: revelar el cálculo de la reserva actuarial, valor presente de los ingresos esperados comparado con el valor presente de la estimación de gastos tanto de los beneficiarios actuales como futuros.

Con sustento en lo establecido en las Reglas Específicas del Registro y Valoración del Patrimonio y debido a que el CONAC no ha emitido las normas contables y de emisión de información respecto del reconocimiento de un pasivo o una estimación por beneficios a los empleados, el ente público no ha realizado el cálculo de la reserva actuarial de los Beneficios a los Empleados, en virtud de que se deberá analizar, revisar, evaluar y determinar el alcance del impacto en la información financiera, para lo cual durante el ejercicio 2018, se realizará una consulta al Secretario Técnico del CONAC.

- f) Provisiones: objetivo de su creación, monto y plazo.

El ente público no ha creado provisiones.

- g) Reservas: objetivo de su creación, monto y plazo.

El ente público no ha creado reservas.

- h) Cambios en políticas contables y corrección de errores junto con la revelación de los efectos que se tendrá en la información financiera del ente público, ya sea retrospectivos o prospectivos.

El ente público no ha afectado la cuenta contable de cambios en políticas contables y corrección de errores.

- i) Reclasificaciones: se deben revelar todos aquellos movimientos entre cuentas por efectos de cambios en los tipos de operaciones.

El ente público no ha realizado reclasificaciones.

- j) Depuración y cancelación de saldos.

El ente público no ha realizado depuración y cancelación de saldos, por no ser necesario.

## **7. Posición en Moneda Extranjera y Protección por Riesgo Cambiario**

Se informará sobre:

- a) Activos en moneda extranjera.

\$0.00

- b) Pasivos en moneda extranjera.

\$0.00

- c) Posición en moneda extranjera.

\$0.00

- d) Tipo de cambio.

No aplica

- e) Equivalente en moneda nacional.

No aplica

Lo anterior, por cada tipo de moneda extranjera que se encuentre en los rubros de activo y pasivo.

Adicionalmente, se informará sobre los métodos de protección de riesgo por variaciones en el tipo de cambio.

No aplica

### 8. Reporte Analítico del Activo

Debe mostrar la siguiente información:

- a) Vida útil o porcentajes de depreciación, deterioro o amortización utilizados en los diferentes tipos de activos.

CUENTA	NOMBRE DE LA CUENTA	MONTO	DEP. GASTO	DEP. ACUM	MÉTODO	TASAS	CRITERIO
1241	Mobiliario y equipo de administración	71,171.10	-	-	Línea Recta	10%	Parámetros de Estimación de Vida Útil (CONAC)
1242.	Mobiliario y equipo educacional y recreativo	215,178.84	-	-	Línea Recta	20% y 33.3%	Parámetros de Estimación de Vida Útil (CONAC)
1246	Maquinaria, otros equipos y herramientas	315,075.01	-	-	Línea Recta	10%	Parámetros de Estimación de Vida Útil (CONAC)

- b) Cambios en el porcentaje de depreciación o valor residual de los activos.

No aplica, debido a que no ha habido cambios en los porcentajes de depreciación o valor residual de los activos.

- c) Importe de los gastos capitalizados en el ejercicio, tanto financieros como de investigación y desarrollo.

No aplica, debido a que durante el periodo que se informa no se han capitalizado gastos financieros, de investigación y desarrollo.

- d) Riesgos por tipo de cambio o tipo de interés de las inversiones financieras.

Las inversiones financieras corresponden a inversiones bancarias que no conllevan riesgo, las cuales otorgan rendimientos bancarios.

- e) Valor activado en el ejercicio de los bienes construidos por la entidad.

No aplica, debido a no se cuenta con bienes construidos por la entidad.

- f) Otras circunstancias de carácter significativo que afecten el activo, tales como bienes en garantía, señalados en embargos, litigios, títulos de inversiones entregados en garantías, baja significativa del valor de inversiones financieras, etc.

No existen otras circunstancias de carácter significativo que afecten el activo.

- g) Desmantelamiento de Activos, procedimientos, implicaciones, efectos contables.

No aplica, debido a no se han desmantelado activos.

- h) Administración de activos; planeación con el objetivo de que el ente los utilice de manera más efectiva.

Actualmente se está en proceso de implementación del sistema de control interno, con el cual se va preservar la garantía razonable de que los activos se utilicen de una manera efectiva y eficiente.

Adicionalmente, se deben incluir las explicaciones de las principales variaciones en el activo, en cuadros comparativos como sigue:

- a) Inversiones en valores.
- b) Patrimonio de Organismos descentralizados de Control Presupuestario Indirecto.
- c) Inversiones en empresas de participación mayoritaria.
- d) Inversiones en empresas de participación minoritaria.
- e) Patrimonio de organismos descentralizados de control presupuestario directo, según corresponda.

Las variaciones del activo con respecto al año anterior, se debe a que durante el año 2017 el ente público, no contó con asignación presupuestaria e inició operaciones financieras hasta el año 2018.

Concepto	Saldo Inicial	Saldo Final	Variación del Período
<b>ACTIVO</b>	<b>0.00</b>	<b>6,883,550.91</b>	<b>6,883,550.91</b>
<i>Activo Circulante</i>	<b>0.00</b>	<b>6,219,625.96</b>	<b>6,219,625.96</b>
Efectivo y Equivalentes	0.00	5,803,790.29	5,803,790.29

Derechos a Recibir Efectivo o Equivalentes	0.00	31,872.77	31,872.77
Derechos a Recibir Bienes o Servicios	0.00	383,962.90	383,962.90
<b>Activo No Circulante</b>	<b>0.00</b>	<b>663,924.95</b>	<b>663,924.95</b>
Derechos a Recibir Efectivo o Equivalentes a Largo Plazo	0.00	62,500.00	62,500.00
Bienes Muebles	0.00	601,424.95	601,424.95

## 9. Fideicomisos, Mandatos y Análogos

Se deberá informar:

- a) Por ramo administrativo que los reporta.

No aplica, debido a no se cuenta con Fideicomisos, Mandatos y Análogos.

- b) Enlistar los de mayor monto de disponibilidad, relacionando aquéllos que conforman el 80% de las disponibilidades.

No aplica, debido a no se cuenta con Fideicomisos, Mandatos y Análogos.

## 10. Reporte de la Recaudación

- a) Análisis del comportamiento de la recaudación correspondiente al ente público o cualquier tipo de ingreso, de forma separada los ingresos locales de los federales.

El ente público recibe ingresos por concepto de asignaciones presupuestarias estatales clasificadas en la cuenta 4.2.2.1 Transferencias Internas y Asignaciones del Sector Público, asociada al clasificador por rubro de ingresos 91 Transferencias Internas y Asignaciones al Sector Público, de las cuales por el periodo del segundo trimestre se devengaron y recaudaron 17,263,912.27.

Así mismo, en lo correspondiente a los intereses, registrados en la cuenta 4311 Intereses Ganados de Valores, Créditos, Bonos y Otros, por el periodo del segundo trimestre se devengaron y recaudaron 41,481.27.

- b) Proyección de la recaudación e ingresos en el mediano plazo.

La proyección de la recaudación de ingresos presupuestarios se realiza de forma anualizada, ateniendo el principio de anualidad del Presupuesto de Egresos del Gobierno del Estado de Coahuila de Zaragoza y la proyección para el ejercicio 2018 es por un total de 35,468,000.00.

## 11. Información sobre la Deuda y el Reporte Analítico de la Deuda

- a) Utilizar al menos los siguientes indicadores: deuda respecto al PIB y deuda respecto a la recaudación tomando, como mínimo, un periodo igual o menor a 5 años.

No aplica, debido a no se cuenta con deuda.

- b) Información de manera agrupada por tipo de valor gubernamental o instrumento financiero en la que se consideren intereses, comisiones, tasa, perfil de vencimiento y otros gastos de la deuda.

No aplica, debido a no se cuenta con deuda.

## **12. Calificaciones otorgadas**

Informar, tanto del ente público como cualquier transacción realizada, que haya sido sujeta a una calificación crediticia.

No aplica, debido a no se cuenta con deuda.

## **13. Proceso de Mejora**

Se informará de:

### a) Principales Políticas de control interno.

Actualmente se está en proceso de implementación del sistema de control interno, con base en lo establecido en el Marco Integrado de Control Interno emitido por el Sistema Nacional de Fiscalización.

### b) Medidas de desempeño financiero, metas y alcance.

Actualmente se está en proceso de implementación de razones financieras para que faciliten la lectura de los estados financieros.

## **14. Información por Segmentos**

Cuando se considere necesario se podrá revelar la información financiera de manera segmentada debido a la diversidad de las actividades y operaciones que realizan los entes públicos, ya que la misma proporciona información acerca de las diferentes actividades operativas en las cuales participa, de los productos o servicios que maneja, de las diferentes áreas geográficas, de los grupos homogéneos con el objetivo de entender el desempeño del ente, evaluar mejor los riesgos y beneficios del mismo, y entenderlo como un todo y sus partes integrantes.

Consecuentemente, esta información contribuye al análisis más preciso de la situación financiera, grados y fuentes de riesgo y crecimiento potencial de negocio.

La información financiera del ente público no requiere ser revelada por segmentos.

## **15. Eventos Posteriores al Cierre**

El ente público informará el efecto en sus estados financieros de aquellos hechos ocurridos en el período posterior al que informa, que proporcionan mayor evidencia sobre eventos que le afectan económicamente y que no se conocían a la fecha de cierre.

No existen eventos posteriores al cierre que informar.

## **16. Partes Relacionadas**

Se debe establecer por escrito que no existen partes relacionadas que pudieran ejercer influencia significativa sobre la toma de decisiones financieras y operativas.

No existen partes relacionadas que pudieran ejercer influencia significativa sobre la toma de decisiones financieras y operativas.

**Nota de Gestión Administrativa 17**

De conformidad con la nota de gestión administrativa número 17 la Información Contable deberá estar firmada en cada página de la misma e incluir al final la siguiente leyenda: "Bajo protesta de decir verdad declaramos que los Estados Financieros y sus notas, son razonablemente correctos y son responsabilidad del emisor"



---

C.P. JUAN FRANCISCO RAMOS DEL BOSQUE  
SUBDIRECTOR DE CONTABILIDAD



---

C.P. ROSALIO MEDINA MARTINEZ  
DIRECTOR DE SERVICIOS GENERALES



---

MTRA. MARCELA CASTAÑEDA AGÜERO  
SECRETARIA TECNICA



G.	CUENTAS CONTABLES	VALOR CONTABLE	VALOR DE REVALUACIÓN	VALOR AJUSTADO	VALOR REAL
	<b>ACTIVO</b>	<b>8,452,367.51</b>	<b>18,200,647.56</b>	<b>17,769,464.16</b>	<b>8,883,550.91</b>
1.1	<b>ACTIVO CIRCULANTE</b>	<b>8,359,673.50</b>	<b>15,629,416.62</b>	<b>17,769,484.16</b>	<b>6,219,625.98</b>
1.1.1	<b>EFFECTIVO Y EQUIVALENTES</b>	<b>4,644,425.85</b>	<b>11,644,343.18</b>	<b>10,484,978.72</b>	<b>5,803,790.29</b>
	EFFECTIVO	8,000.00	5,000.00	0.00	13,000.00
1.1.2	<b>BANCOS/TESORERÍA</b>	<b>4,636,425.85</b>	<b>8,603,061.44</b>	<b>10,484,978.72</b>	<b>2,754,508.57</b>
1.1.1.3	BANCOS/DEPENDENCIAS Y OTROS	0.00	0.00	0.00	0.00
1.1.1.4	INVERSIONES TEMPORALES (HASTA 3 MESES)	0.00	3,038,281.72	0.00	3,038,281.72
	FONDOS CON AFECTACIÓN ESPECÍFICA	0.00	0.00	0.00	0.00
1.1.1.6	DEPÓSITOS DE FONDOS DE TERCEROS EN GARANTÍA Y/O ADMINISTRACIÓN	0.00	0.00	0.00	0.00
1.1.1.9	OTROS EFECTIVOS Y EQUIVALENTES	0.00	0.00	0.00	0.00
	DERECHOS A RECIBIR EFECTIVO O EQUIVALENTES	3,715,247.55	3,801,110.56	7,284,485.44	31,872.77
	INVERSIONES FINANCIERAS DE CORTO PLAZO	0.00	0.00	0.00	0.00
1.1.1.2.2	CUENTAS POR COBRAR A CORTO PLAZO	3,714,006.65	3,531,029.47	7,245,039.12	0.00
1.1.1.2.3	DEUDORES DIVERSOS POR COBRAR A CORTO PLAZO	1,238.00	70,081.09	39,446.32	31,872.77
	INGRESOS POR RECUPERAR A CORTO PLAZO	0.00	0.00	0.00	0.00
	DEUDORES POR ANTICIPOS DE LA TESORERÍA A CORTO PLAZO	0.00	0.00	0.00	0.00
1.1.1.2.6	PRÉSTAMOS OTORGADOS A CORTO PLAZO	0.00	0.00	0.00	0.00
1.1.1.2.9	OTROS DERECHOS A RECIBIR EFECTIVO O EQUIVALENTES A CORTO PLAZO	0.00	0.00	0.00	0.00
	DERECHOS A RECIBIR BIENES O SERVICIOS	0.00	383,962.90	0.00	383,962.90
1.1.1.3.1	ANTICIPO A PROVEEDORES POR ADQUISICIÓN DE BIENES Y PRESTACIÓN DE SERVICIOS A CORTO PLAZO	0.00	383,962.90	0.00	383,962.90
1.1.1.3.2	ANTICIPO A PROVEEDORES POR ADQUISICIÓN DE BIENES INMUEBLES Y MUEBLES A CORTO PLAZO	0.00	0.00	0.00	0.00
	ANTICIPO A PROVEEDORES POR ADQUISICIÓN DE BIENES INTANGIBLES A CORTO PLAZO	0.00	0.00	0.00	0.00
	ANTICIPO A CONTRATISTAS POR OBRAS PÚBLICAS A CORTO PLAZO	0.00	0.00	0.00	0.00
1.1.1.3.9	OTROS DERECHOS A RECIBIR BIENES O SERVICIOS A CORTO PLAZO	0.00	0.00	0.00	0.00
1.1.4	<b>INVENTARIOS</b>	<b>0.00</b>	<b>0.00</b>	<b>0.00</b>	<b>0.00</b>
	INVENTARIO DE MERCANCIAS PARA VENTA	0.00	0.00	0.00	0.00
	INVENTARIO DE MERCANCIAS TERMINADAS	0.00	0.00	0.00	0.00
1.1.4.3	INVENTARIO DE MERCANCIAS EN PROCESO DE ELABORACIÓN	0.00	0.00	0.00	0.00
1.1.4.4	INVENTARIO DE MATERIAS PRIMAS, MATERIALES Y SUMINISTROS PARA PRODUCCIÓN	0.00	0.00	0.00	0.00
	BIENES EN TRÁNSITO	0.00	0.00	0.00	0.00
1.1.5	<b>ALMACENES</b>	<b>0.00</b>	<b>0.00</b>	<b>0.00</b>	<b>0.00</b>
1.1.5.1	ALMACÉN DE MATERIALES Y SUMINISTROS DE CONSUMO	0.00	0.00	0.00	0.00
	ESTIMACIÓN POR PÉRDIDA O DETERIORO DE ACTIVOS CIRCULANTES	0.00	0.00	0.00	0.00
	ESTIMACIONES PARA CUENTAS INCOBRABLES POR DERECHOS A RECIBIR EFECTIVO O EQUIVALENTES	0.00	0.00	0.00	0.00
1.1.6.2	ESTIMACIÓN POR DETERIORO DE INVENTARIOS	0.00	0.00	0.00	0.00
1.1.9	<b>OTROS ACTIVOS CIRCULANTES</b>	<b>0.00</b>	<b>0.00</b>	<b>0.00</b>	<b>0.00</b>
	VALORES EN GARANTÍA	0.00	0.00	0.00	0.00
	BIENES EN GARANTÍA (EXCLUYE DEPÓSITOS DE FONDOS)	0.00	0.00	0.00	0.00
1.1.9.3	BIENES DERIVADOS DE EMBARGOS, DECOMISOS, ASEGURAMIENTOS Y DACIÓN EN PAGO	0.00	0.00	0.00	0.00
1.1.9.4	ADQUISICIÓN CON FONDOS DE TERCEROS	0.00	0.00	0.00	0.00
	<b>ACTIVO NO CIRCULANTE</b>	<b>92,694.01</b>	<b>571,230.94</b>	<b>0.00</b>	<b>663,924.95</b>
1.2.1	<b>INVERSIONES FINANCIERAS A LARGO PLAZO</b>	<b>0.00</b>	<b>0.00</b>	<b>0.00</b>	<b>0.00</b>
1.2.1.1	INVERSIONES A LARGO PLAZO	0.00	0.00	0.00	0.00
	TÍTULOS Y VALORES A LARGO PLAZO	0.00	0.00	0.00	0.00
	FIDEICOMISOS, MANDATOS Y CONTRATOS ANÁLOGOS	0.00	0.00	0.00	0.00
1.2.1.4	PARTICIPACIONES Y APORTACIONES DE CAPITAL	0.00	0.00	0.00	0.00
1.2.2	<b>DERECHOS A RECIBIR EFECTIVO O EQUIVALENTES A LARGO PLAZO</b>	<b>62,500.00</b>	<b>0.00</b>	<b>0.00</b>	<b>62,500.00</b>
	DOCUMENTOS POR COBRAR A LARGO PLAZO	0.00	0.00	0.00	0.00
	DEUDORES DIVERSOS A LARGO PLAZO	62,500.00	0.00	0.00	62,500.00
1.2.2.3	INGRESOS POR RECUPERAR A LARGO PLAZO	0.00	0.00	0.00	0.00
1.2.3.4	PRÉSTAMOS OTORGADOS A LARGO PLAZO	0.00	0.00	0.00	0.00
	OTROS DERECHOS A RECIBIR EFECTIVO O EQUIVALENTES A LARGO PLAZO	0.00	0.00	0.00	0.00
1.2.3	<b>BIENES INMUEBLES, INFRAESTRUCTURA Y CONSTRUCCIONES EN PROCESO</b>	<b>0.00</b>	<b>0.00</b>	<b>0.00</b>	<b>0.00</b>
1.2.3.1	TERRENOS	0.00	0.00	0.00	0.00
	VIVIENDAS	0.00	0.00	0.00	0.00
	EDIFICIOS NO HABITACIONALES	0.00	0.00	0.00	0.00
1.2.3.4	INFRAESTRUCTURA	0.00	0.00	0.00	0.00
1.2.3.5	CONSTRUCCIONES EN PROCESO EN BIENES DE DOMINIO PÚBLICO	0.00	0.00	0.00	0.00
	CONSTRUCCIONES EN PROCESO EN BIENES PROPIOS	0.00	0.00	0.00	0.00
	OTROS BIENES INMUEBLES	0.00	0.00	0.00	0.00
1.2.4	<b>BIENES MUEBLES</b>	<b>30,194.01</b>	<b>571,230.94</b>	<b>0.00</b>	<b>601,424.95</b>
1.2.4.1	MOBILIARIO Y EQUIPO DE ADMINISTRACIÓN	28,117.01	42,054.09	0.00	71,171.10
	MOBILIARIO Y EQUIPO EDUCACIONAL Y RECREATIVO	0.00	215,178.84	0.00	215,178.84
1.2.4.3	EQUIPO E INSTRUMENTAL MÉDICO Y DE LABORATORIO	0.00	0.00	0.00	0.00
1.2.4.4	VEHÍCULOS Y EQUIPO DE TRANSPORTE	0.00	0.00	0.00	0.00
	EQUIPO DE DEFENSA Y SEGURIDAD	0.00	0.00	0.00	0.00
	MAQUINARIA, OTROS EQUIPOS Y HERRAMIENTAS	1,077.00	313,998.01	0.00	315,075.01
1.2.4.7	COLECCIONES, OBRAS DE ARTE Y OBJETOS VALIOSOS	0.00	0.00	0.00	0.00
1.2.4.8	ACTIVOS BIOLÓGICOS	0.00	0.00	0.00	0.00
	ACTIVOS INTANGIBLES	0.00	0.00	0.00	0.00
	SOFTWARE	0.00	0.00	0.00	0.00
1.2.5.2	PATENTES, MARCAS Y DERECHOS	0.00	0.00	0.00	0.00
1.2.5.3	CONCESIONES Y FRANQUICIAS	0.00	0.00	0.00	0.00

	LICENCIAS	0.00	0.00	0.00	0.00
1.2.5.9	OTROS ACTIVOS INTANGIBLES	0.00	0.00	0.00	0.00
1.2.6	DEPRECIACIÓN, DETERIORO Y AMORTIZACIÓN ACUMULADA DE BIENES	0.00	0.00	0.00	0.00
1	DEPRECIACIÓN ACUMULADA DE BIENES INMUEBLES	0.00	0.00	0.00	0.00
	DEPRECIACIÓN ACUMULADA DE INFRAESTRUCTURA	0.00	0.00	0.00	0.00
1.2.6.3	DEPRECIACIÓN ACUMULADA DE BIENES MUEBLES	0.00	0.00	0.00	0.00
1.2.6.4	DETERIORO ACUMULADO DE ACTIVOS BIOLÓGICOS	0.00	0.00	0.00	0.00
2	AMORTIZACIÓN ACUMULADA DE ACTIVOS INTANGIBLES	0.00	0.00	0.00	0.00
	ACTIVOS DIFERIDOS	0.00	0.00	0.00	0.00
1.2.7.1	ESTUDIOS, FORMULACIÓN Y EVALUACIÓN DE PROYECTOS	0.00	0.00	0.00	0.00
1.2.7.2	DERECHOS SOBRE BIENES EN RÉGIMEN DE ARRENDAMIENTO FINANCIERO	0.00	0.00	0.00	0.00
	GASTOS PAGADOS POR ADELANTADO A LARGO PLAZO	0.00	0.00	0.00	0.00
1.2.7.4	ANTICIPOS A LARGO PLAZO	0.00	0.00	0.00	0.00
1.2.7.5	BENEFICIOS AL RETIRO DE EMPLEADOS PAGADOS POR ADELANTADO	0.00	0.00	0.00	0.00
	OTROS ACTIVOS DIFERIDOS	0.00	0.00	0.00	0.00
	ESTIMACIÓN POR PÉRDIDA O DETERIORO DE ACTIVOS NO CIRCULANTES	0.00	0.00	0.00	0.00
1.2.8.1	ESTIMACIONES POR PÉRDIDA DE CUENTAS INCOBRABLES DE DOCUMENTOS POR COBRAR A LARGO PLAZO	0.00	0.00	0.00	0.00
1.2.8.2	ESTIMACIONES POR PÉRDIDA DE CUENTAS INCOBRABLES DE DEBERES DIVERSOS POR COBRAR A LARGO PLAZO	0.00	0.00	0.00	0.00
	ESTIMACIONES POR PÉRDIDA DE CUENTAS INCOBRABLES DE INTERESES POR COBRAR A LARGO PLAZO	0.00	0.00	0.00	0.00
1.2.8.4	ESTIMACIONES POR PÉRDIDA DE CUENTAS INCOBRABLES DE PRESTAMOS OTORGADOS A LARGO PLAZO	0.00	0.00	0.00	0.00
1.2.8.8	ESTIMACIONES POR PÉRDIDA DE OTRAS CUENTAS INCOBRABLES A LARGO PLAZO	0.00	0.00	0.00	0.00
1.2.9	OTROS ACTIVOS NO CIRCULANTES	0.00	0.00	0.00	0.00
	BIENES EN CONCESIÓN	0.00	0.00	0.00	0.00
1.2.9.2	BIENES EN ARRENDAMIENTO FINANCIERO	0.00	0.00	0.00	0.00
1.2.9.3	BIENES EN COMODATO	0.00	0.00	0.00	0.00
	PASIVO	663,942.15	6,682,792.67	6,889,126.23	670,275.71
	PASIVO CIRCULANTE	663,942.15	6,682,792.67	6,889,126.23	670,275.71
2.1.1	CUENTAS POR PAGAR A CORTO PLAZO	663,942.15	6,682,792.67	6,889,126.23	670,275.71
2.1.1.1	SERVICIOS PERSONALES POR PAGAR A CORTO PLAZO	161,758.25	3,671,320.80	3,924,950.13	415,387.58
	PROVEEDORES POR PAGAR A CORTO PLAZO	207,308.40	2,159,463.78	1,992,949.38	40,775.00
	CONTRATISTAS POR OBRAS PÚBLICAS POR PAGAR A CORTO PLAZO	0.00	0.00	0.00	0.00
2.1.1.4	PARTICIPACIONES Y APORTACIONES POR PAGAR A CORTO PLAZO	0.00	0.00	0.00	0.00
2.1.1.5	TRANSFERENCIAS OTORGADAS POR PAGAR A CORTO PLAZO	0.00	0.00	0.00	0.00
	INTERESES, COMISIONES Y OTROS GASTOS DE LA DEUDA PÚBLICA POR PAGAR A CORTO PLAZO	0.00	0.00	0.00	0.00
2.1.1.7	RETENCIONES Y CONTRIBUCIONES POR PAGAR A CORTO PLAZO	289,007.72	646,978.31	952,848.93	394,878.34
2.1.1.8	DEVOLUCIONES DE LA LEY DE INGRESOS POR PAGAR A CORTO PLAZO	0.00	0.00	0.00	0.00
	OTRAS CUENTAS POR PAGAR A CORTO PLAZO	5,866.78	5,009.78	18,377.79	18,234.79
	DOCUMENTOS POR PAGAR A CORTO PLAZO	0.00	0.00	0.00	0.00
2.1.2.1	DOCUMENTOS COMERCIALES POR PAGAR A CORTO PLAZO	0.00	0.00	0.00	0.00
2.1.2.2	DOCUMENTOS CON CONTRATISTAS POR OBRAS PÚBLICAS POR PAGAR A CORTO PLAZO	0.00	0.00	0.00	0.00
	OTROS DOCUMENTOS POR PAGAR A CORTO PLAZO	0.00	0.00	0.00	0.00
	PORCIÓN A CORTO PLAZO DE LA DEUDA PÚBLICA A LARGO PLAZO	0.00	0.00	0.00	0.00
2.1.3.1	PORCIÓN A CORTO PLAZO DE LA DEUDA PÚBLICA INTERNA	0.00	0.00	0.00	0.00
2.1.3.2	PORCIÓN A CORTO PLAZO DE LA DEUDA PÚBLICA EXTERNA	0.00	0.00	0.00	0.00
	PORCIÓN A CORTO PLAZO DE ARRENDAMIENTO FINANCIERO	0.00	0.00	0.00	0.00
2.1.4	TÍTULOS Y VALORES A CORTO PLAZO	0.00	0.00	0.00	0.00
2.1.4.1	TÍTULOS Y VALORES DE LA DEUDA PÚBLICA INTERNA A CORTO PLAZO	0.00	0.00	0.00	0.00
	TÍTULOS Y VALORES DE LA DEUDA PÚBLICA EXTERNA A CORTO PLAZO	0.00	0.00	0.00	0.00
	PASIVOS DIFERIDOS A CORTO PLAZO	0.00	0.00	0.00	0.00
2.1.5.1	INGRESOS COBRADOS POR ADELANTADO A CORTO PLAZO	0.00	0.00	0.00	0.00
2.1.5.2	INTERESES COBRADOS POR ADELANTADO A CORTO PLAZO	0.00	0.00	0.00	0.00
	OTROS PASIVOS DIFERIDOS A CORTO PLAZO	0.00	0.00	0.00	0.00
2.	FONDOS Y BIENES DE TERCEROS EN GARANTÍA Y/O ADMINISTRACIÓN A CORTO PLAZO	0.00	0.00	0.00	0.00
2.1.6.1	FONDOS EN GARANTÍA A CORTO PLAZO	0.00	0.00	0.00	0.00
2.1.6.2	FONDOS EN ADMINISTRACIÓN A CORTO PLAZO	0.00	0.00	0.00	0.00
	FONDOS CONTINGENTES A CORTO PLAZO	0.00	0.00	0.00	0.00
2.1.6.4	FONDOS DE FIDEICOMISOS, MANDATOS Y CONTRATOS ANÁLOGOS A CORTO PLAZO	0.00	0.00	0.00	0.00
2.1.6.6	OTROS FONDOS DE TERCEROS EN GARANTÍA Y/O ADMINISTRACIÓN A CORTO PLAZO	0.00	0.00	0.00	0.00
	VALORES Y BIENES EN GARANTÍA A CORTO PLAZO	0.00	0.00	0.00	0.00
	PROVISIONES A CORTO PLAZO	0.00	0.00	0.00	0.00
2.1.7.1	PROVISIÓN PARA DEMANDAS Y JUICIOS A CORTO PLAZO	0.00	0.00	0.00	0.00
2.1.7.2	PROVISIÓN PARA CONTINGENCIAS A CORTO PLAZO	0.00	0.00	0.00	0.00
	OTRAS PROVISIONES A CORTO PLAZO	0.00	0.00	0.00	0.00
2.1.8	OTROS PASIVOS A CORTO PLAZO	0.00	0.00	0.00	0.00
2.1.8.1	INGRESOS POR CLASIFICAR	0.00	0.00	0.00	0.00
2.1.8.2	RECAUDACIÓN POR PARTICIPAR	0.00	0.00	0.00	0.00
	OTROS PASIVOS CIRCULANTES	0.00	0.00	0.00	0.00
2.2	PASIVO NO CIRCULANTE	0.00	0.00	0.00	0.00
2.2.1	CUENTAS POR PAGAR A LARGO PLAZO	0.00	0.00	0.00	0.00
	PROVEEDORES POR PAGAR A LARGO PLAZO	0.00	0.00	0.00	0.00
	CONTRATISTAS POR OBRAS PÚBLICAS POR PAGAR A LARGO PLAZO	0.00	0.00	0.00	0.00
2.2.2	DOCUMENTOS POR PAGAR A LARGO PLAZO	0.00	0.00	0.00	0.00
2.2.2.1	DOCUMENTOS COMERCIALES POR PAGAR A LARGO PLAZO	0.00	0.00	0.00	0.00
	DOCUMENTOS CON CONTRATISTAS POR OBRAS PÚBLICAS POR PAGAR A LARGO PLAZO	0.00	0.00	0.00	0.00
	OTROS DOCUMENTOS POR PAGAR A LARGO PLAZO	0.00	0.00	0.00	0.00
2.3	DEUDA PÚBLICA A LARGO PLAZO	0.00	0.00	0.00	0.00
2.3.1	TÍTULOS Y VALORES DE LA DEUDA PÚBLICA INTERNA A LARGO PLAZO	0.00	0.00	0.00	0.00

	TÍTULOS Y VALORES DE LA DEUDA PÚBLICA EXTERNA A LARGO PLAZO	0.00	0.00	0.00	0.00
2.2.3.3	PRÉSTAMOS DE LA DEUDA PÚBLICA INTERNA POR PAGAR A LARGO PLAZO	0.00	0.00	0.00	0.00
2.2.3.4	PRÉSTAMOS DE LA DEUDA PÚBLICA EXTERNA POR PAGAR A LARGO PLAZO	0.00	0.00	0.00	0.00
	ARRENDAMIENTO FINANCIERO POR PAGAR A LARGO PLAZO	0.00	0.00	0.00	0.00
	PASIVOS DIFERIDOS A LARGO PLAZO	0.00	0.00	0.00	0.00
2.2.4.1	CRÉDITOS DIFERIDOS A LARGO PLAZO	0.00	0.00	0.00	0.00
2.2.4.2	INTERESES COBRADOS POR ADELANTADO A LARGO PLAZO	0.00	0.00	0.00	0.00
	OTROS PASIVOS DIFERIDOS A LARGO PLAZO	0.00	0.00	0.00	0.00
2.2.5	FONDOS Y BIENES DE TERCEROS EN GARANTÍA Y/O ADMINISTRACIÓN A LARGO PLAZO	0.00	0.00	0.00	0.00
2.2.5.1	FONDOS EN GARANTÍA A LARGO PLAZO	0.00	0.00	0.00	0.00
	FONDOS EN ADMINISTRACIÓN A LARGO PLAZO	0.00	0.00	0.00	0.00
	FONDOS CONTINGENTES A LARGO PLAZO	0.00	0.00	0.00	0.00
2.2.5.4	FONDOS DE FIDEICOMISOS, MANDATOS Y CONTRATOS ANÁLOGOS A LARGO PLAZO	0.00	0.00	0.00	0.00
2.2.5.5	OTROS FONDOS DE TERCEROS EN GARANTÍA Y/O ADMINISTRACIÓN A LARGO PLAZO	0.00	0.00	0.00	0.00
	VALORES Y BIENES EN GARANTÍA A LARGO PLAZO	0.00	0.00	0.00	0.00
	PROVISIONES A LARGO PLAZO	0.00	0.00	0.00	0.00
2.2.6.1	PROVISIÓN PARA DEMANDAS Y JUICIOS A LARGO PLAZO	0.00	0.00	0.00	0.00
2.2.6.2	PROVISIÓN PARA PENSIONES A LARGO PLAZO	0.00	0.00	0.00	0.00
	PROVISIÓN PARA CONTINGENCIAS A LARGO PLAZO	0.00	0.00	0.00	0.00
2.2.6.9	OTRAS PROVISIONES A LARGO PLAZO	0.00	0.00	0.00	0.00
3	HACIENDA PÚBLICA/ PATRIMONIO	7,788,425.38	1,775,150.16	0.00	6,013,275.20
	HACIENDA PÚBLICA/PATRIMONIO CONTRIBUIDO	0.00	0.00	0.00	0.00
	APORTACIONES	0.00	0.00	0.00	0.00
3.1.2	DONACIONES DE CAPITAL	0.00	0.00	0.00	0.00
3.1.3	ACTUALIZACIÓN DE LA HACIENDA PÚBLICA/PATRIMONIO	0.00	0.00	0.00	0.00
	HACIENDA PÚBLICA /PATRIMONIO GENERADO	7,788,425.38	1,775,150.16	0.00	6,013,275.20
	RESULTADOS DEL EJERCICIO (AHORRO/ DESAHORRO)	7,788,425.38	1,775,150.16	0.00	6,013,275.20
3.2.2	RESULTADOS DE EJERCICIOS ANTERIORES	0.00	0.00	0.00	0.00
3.2.3	REVALÚOS	0.00	0.00	0.00	0.00
	REVALÚO DE BIENES INMUEBLES	0.00	0.00	0.00	0.00
3.2.3.2	REVALÚO DE BIENES MUEBLES	0.00	0.00	0.00	0.00
3.2.3.3	REVALÚO DE BIENES INTANGIBLES	0.00	0.00	0.00	0.00
	OTROS REVALÚOS	0.00	0.00	0.00	0.00
	RESERVAS	0.00	0.00	0.00	0.00
3.2.4.1	RESERVAS DE PATRIMONIO	0.00	0.00	0.00	0.00
3.2.4.2	RESERVAS TERRITORIALES	0.00	0.00	0.00	0.00
	RESERVAS POR CONTINGENCIAS	0.00	0.00	0.00	0.00
	RECTIFICACIONES DE RESULTADOS DE EJERCICIOS ANTERIORES	0.00	0.00	0.00	0.00
3.2.5.1	CAMBIOS EN POLÍTICAS CONTABLES	0.00	0.00	0.00	0.00
3.2.5.2	CAMBIOS POR ERRORES CONTABLES	0.00	0.00	0.00	0.00
	EXCESO O INSUFICIENCIA EN LA ACTUALIZACIÓN DE LA HACIENDA PÚBLICA/PATRIMONIO	0.00	0.00	0.00	0.00
3.2.6	RESULTADO POR POSICIÓN MONETARIA	0.00	0.00	0.00	0.00
3.3.2	RESULTADO POR TENENCIA DE ACTIVOS NO MONETARIOS	0.00	0.00	0.00	0.00
4	INGRESOS Y OTROS BENEFICIOS	13,733,876.11	0.00	3,571,518.43	17,305,393.54
	INGRESOS DE GESTIÓN	0.00	0.00	0.00	0.00
4.1.1	IMPUESTOS	0.00	0.00	0.00	0.00
4.1.1.1	IMPUESTOS SOBRE LOS INGRESOS	0.00	0.00	0.00	0.00
	IMPUESTOS SOBRE EL PATRIMONIO	0.00	0.00	0.00	0.00
	IMPUESTOS SOBRE LA PRODUCCIÓN, EL CONSUMO Y LAS TRANSACCIONES	0.00	0.00	0.00	0.00
4.1.1.4	IMPUESTOS AL COMERCIO EXTERIOR	0.00	0.00	0.00	0.00
4.1.1.5	IMPUESTOS SOBRE NÓMINAS Y ASIMILABLES	0.00	0.00	0.00	0.00
	IMPUESTOS ECOLÓGICOS	0.00	0.00	0.00	0.00
4.1.1.7	ACCESORIOS DE IMPUESTOS	0.00	0.00	0.00	0.00
4.1.1.9	OTROS IMPUESTOS	0.00	0.00	0.00	0.00
	CUOTAS Y APORTACIONES DE SEGURIDAD SOCIAL	0.00	0.00	0.00	0.00
	APORTACIONES PARA FONDOS DE VIVIENDA	0.00	0.00	0.00	0.00
4.1.2.2	CUOTAS PARA EL SEGURO SOCIAL	0.00	0.00	0.00	0.00
4.1.2.3	CUOTAS DE AHORRO PARA EL RETIRO	0.00	0.00	0.00	0.00
	ACCESORIOS DE CUOTAS Y APORTACIONES DE SEGURIDAD SOCIAL	0.00	0.00	0.00	0.00
	OTRAS CUOTAS Y APORTACIONES PARA LA SEGURIDAD SOCIAL	0.00	0.00	0.00	0.00
4.1.3	CONTRIBUCIONES DE MEJORAS	0.00	0.00	0.00	0.00
4.1.3.1	CONTRIBUCIONES DE MEJORAS POR OBRAS PÚBLICAS	0.00	0.00	0.00	0.00
	DERECHOS	0.00	0.00	0.00	0.00
4.1.4.1	DERECHOS POR EL USO, GOCE, APROVECHAMIENTO O EXPLOTACIÓN DE BIENES DE DOMINIO PÚBLICO	0.00	0.00	0.00	0.00
4.1.4.2	DERECHOS A LOS HIDROCARBUROS	0.00	0.00	0.00	0.00
	DERECHOS POR PRESTACIÓN DE SERVICIOS	0.00	0.00	0.00	0.00
	ACCESORIOS DE DERECHOS	0.00	0.00	0.00	0.00
4.1.4.9	OTROS DERECHOS	0.00	0.00	0.00	0.00
4.1.5	PRODUCTOS DE TIPO CORRIENTE	0.00	0.00	0.00	0.00
	PRODUCTOS DERIVADOS DEL USO Y APROVECHAMIENTO DE BIENES NO SUJETOS A RÉGIMEN DE ENAJENACIÓN DE BIENES MUEBLES NO SUJETOS A SER INVENTARIADOS	0.00	0.00	0.00	0.00
4.1.5.3	ACCESORIOS DE PRODUCTOS	0.00	0.00	0.00	0.00
4.1.5.9	OTROS PRODUCTOS QUE GENERAN INGRESOS CORRIENTES	0.00	0.00	0.00	0.00
	APROVECHAMIENTOS DE TIPO CORRIENTE	0.00	0.00	0.00	0.00
4.1.6.1	INCENTIVOS DERIVADOS DE LA COLABORACIÓN FISCAL (DEROGADA)	0.00	0.00	0.00	0.00
4.1.8.2	MULTAS	0.00	0.00	0.00	0.00
	INDEMNIZACIONES	0.00	0.00	0.00	0.00

	REINTEGROS	0.00	0.00	0.00	0.00
4.1.6.5	APROVECHAMIENTOS PROVENIENTES DE OBRAS PÚBLICAS	0.00	0.00	0.00	0.00
4.1.6.6	APROVECHAMIENTOS POR PARTICIPACIONES DERIVADAS DE LA APLICACIÓN DE LEYES	0.00	0.00	0.00	0.00
	APROVECHAMIENTOS POR APORTACIONES Y COOPERACIONES	0.00	0.00	0.00	0.00
4.1.6.8	ACCESORIOS DE APROVECHAMIENTOS	0.00	0.00	0.00	0.00
4.1.6.9	OTROS APROVECHAMIENTOS	0.00	0.00	0.00	0.00
4.1.7	INGRESOS POR VENTA DE BIENES Y SERVICIOS	0.00	0.00	0.00	0.00
	INGRESOS POR VENTA DE MERCANCÍAS	0.00	0.00	0.00	0.00
4.1.7.2	INGRESOS POR VENTA DE BIENES Y SERVICIOS PRODUCIDOS EN ESTABLECIMIENTOS DEL GOBIERNO	0.00	0.00	0.00	0.00
4.1.7.3	INGRESOS POR VENTA DE BIENES Y SERVICIOS DE ORGANISMOS DESCENTRALIZADOS	0.00	0.00	0.00	0.00
	INGRESOS DE OPERACIÓN DE ENTIDADES PARAESTATALES EMPRESARIALES Y NO FINANCIERAS	0.00	0.00	0.00	0.00
	INGRESOS NO COMPRENDIDOS EN LAS FRACCIONES DE LA LEY DE INGRESOS CAUSADOS EN EJERCICIO	0.00	0.00	0.00	0.00
4.1.9.1	IMPUESTOS NO COMPRENDIDOS EN LAS FRACCIONES DE LA LEY DE INGRESOS CAUSADOS EN EJERCICIO	0.00	0.00	0.00	0.00
4.1.9.2	CONTRIBUCIONES DE MEJORAS, DERECHOS, PRODUCTOS Y APROVECHAMIENTOS NO COMPRENDIDOS EN LAS FRACCIONES DE LA LEY DE INGRESOS CAUSADOS EN EJERCICIO	0.00	0.00	0.00	0.00
	PARTICIPACIONES, APORTACIONES, TRANSFERENCIAS, ASIGNACIONES, SUBSIDIOS Y OTRAS AYUDAS	13,732,882.80	0.00	3,531,029.47	17,263,912.27
4.2	PARTICIPACIONES Y APORTACIONES	0.00	0.00	0.00	0.00
4.2.1.1	PARTICIPACIONES	0.00	0.00	0.00	0.00
4.2.1.2	APORTACIONES	0.00	0.00	0.00	0.00
	CONVENIOS	0.00	0.00	0.00	0.00
4.2.1.4	INCENTIVOS DERIVADOS DE LA COLABORACIÓN FISCAL	0.00	0.00	0.00	0.00
4.2.2	TRANSFERENCIAS, ASIGNACIONES, SUBSIDIOS Y OTRAS AYUDAS	13,732,882.80	0.00	3,531,029.47	17,263,912.27
	TRANSFERENCIAS INTERNAS Y ASIGNACIONES DEL SECTOR PÚBLICO	13,732,882.80	0.00	3,531,029.47	17,263,912.27
	TRANSFERENCIAS DEL SECTOR PÚBLICO	0.00	0.00	0.00	0.00
4.2.2.3	SUBSIDIOS Y SUBVENCIONES	0.00	0.00	0.00	0.00
4.2.2.4	AYUDAS SOCIALES	0.00	0.00	0.00	0.00
	PENSIONES Y JUBILACIONES	0.00	0.00	0.00	0.00
	TRANSFERENCIAS DEL EXTERIOR	0.00	0.00	0.00	0.00
4.3	OTROS INGRESOS Y BENEFICIOS	992.31	0.00	40,488.96	41,481.27
4.3.1	INGRESOS FINANCIEROS	992.31	0.00	40,488.96	41,481.27
	INTERESES GANADOS DE VALORES, CRÉDITOS, BONOS Y OTROS.	992.31	0.00	40,488.96	41,481.27
4.3.1.9	OTROS INGRESOS FINANCIEROS	0.00	0.00	0.00	0.00
4.3.2	INCREMENTO POR VARIACIÓN DE INVENTARIOS	0.00	0.00	0.00	0.00
	INCREMENTO POR VARIACIÓN DE INVENTARIOS DE MERCANCÍAS PARA VENTA	0.00	0.00	0.00	0.00
	INCREMENTO POR VARIACIÓN DE INVENTARIOS DE MERCANCÍAS TERMINADAS	0.00	0.00	0.00	0.00
4.3.2.3	INCREMENTO POR VARIACIÓN DE INVENTARIOS DE MERCANCÍAS EN PROCESO DE ELABORACIÓN	0.00	0.00	0.00	0.00
4.3.2.4	INCREMENTO POR VARIACIÓN DE INVENTARIOS DE MATERIAS PRIMAS, MATERIALES Y SUMINISTROS	0.00	0.00	0.00	0.00
	INCREMENTO POR VARIACIÓN DE ALMACÉN DE MATERIAS PRIMAS, MATERIALES Y SUMINISTROS DE INVENTARIO	0.00	0.00	0.00	0.00
	DISMINUCIÓN DEL EXCESO DE ESTIMACIONES POR PÉRDIDA O DETERIORO U OBSOLESCENCIA	0.00	0.00	0.00	0.00
4.3.3.1	DISMINUCIÓN DEL EXCESO DE ESTIMACIONES POR PÉRDIDA O DETERIORO U OBSOLESCENCIA	0.00	0.00	0.00	0.00
4.3.4	DISMINUCIÓN DEL EXCESO DE PROVISIONES	0.00	0.00	0.00	0.00
	DISMINUCIÓN DEL EXCESO EN PROVISIONES	0.00	0.00	0.00	0.00
4.3.9	OTROS INGRESOS Y BENEFICIOS VARIOS	0.00	0.00	0.00	0.00
4.3.9.1	OTROS INGRESOS DE EJERCICIOS ANTERIORES	0.00	0.00	0.00	0.00
	BONIFICACIONES Y DESCUENTOS OBTENIDOS	0.00	0.00	0.00	0.00
	DIFERENCIAS POR TIPO DE CAMBIO A FAVOR EN EFECTIVO Y EQUIVALENTES	0.00	0.00	0.00	0.00
4.3.9.4	DIFERENCIAS DE COTIZACIONES A FAVOR EN VALORES NEGOCIABLES	0.00	0.00	0.00	0.00
4.3.9.5	RESULTADO POR POSICIÓN MONETARIA	0.00	0.00	0.00	0.00
	UTILIDADES POR PARTICIPACIÓN PATRIMONIAL	0.00	0.00	0.00	0.00
	OTROS INGRESOS Y BENEFICIOS VARIOS	0.00	0.00	0.00	0.00
5	GASTOS Y OTRAS PERDIDAS	5,945,449.75	5,348,668.59	0.00	11,292,118.34
5.1	GASTOS DE FUNCIONAMIENTO	5,945,449.75	5,348,668.59	0.00	11,292,118.34
	SERVICIOS PERSONALES	4,903,160.15	3,924,950.13	0.00	8,828,110.28
5.1.1.1	REMUNERACIONES AL PERSONAL DE CARÁCTER PERMANENTE	1,066,553.25	1,775,808.61	0.00	2,842,361.86
5.1.1.2	REMUNERACIONES AL PERSONAL DE CARÁCTER TRANSITORIO	3,409,058.40	1,859,486.40	0.00	5,268,544.80
	REMUNERACIONES ADICIONALES Y ESPECIALES	427,548.50	257,629.33	0.00	685,177.83
	SEGURIDAD SOCIAL	0.00	0.00	0.00	0.00
5.1.1.5	OTRAS PRESTACIONES SOCIALES Y ECONÓMICAS	0.00	32,027.79	0.00	32,027.79
5.1.1.6	PAGO DE ESTÍMULOS A SERVIDORES PÚBLICOS	0.00	0.00	0.00	0.00
	MATERIALES Y SUMINISTROS	3,410.88	115,807.04	0.00	119,217.90
5.1.2	MATERIALES DE ADMINISTRACIÓN, EMISIÓN DE DOCUMENTOS Y ARTÍCULOS OFICIALES	0.00	58,883.47	0.00	58,883.47
5.1.2.2	ALIMENTOS Y UTENSILIOS	0.00	29,879.03	0.00	29,879.03
5.1.2.3	MATERIAS PRIMAS Y MATERIALES DE PRODUCCIÓN Y COMERCIALIZACIÓN	0.00	0.00	0.00	0.00
	MATERIALES Y ARTÍCULOS DE CONSTRUCCIÓN Y DE REPARACIÓN	0.00	532.58	0.00	532.58
5.1.2.6	PRODUCTOS QUÍMICOS, FARMACÉUTICOS Y DE LABORATORIO	0.00	1,250.81	0.00	1,250.81
5.1.2.6	COMBUSTIBLES, LUBRICANTES Y ADITIVOS	3,410.88	23,742.33	0.00	27,153.19
	VESTUARIO, BLANCOS, PRENDAS DE PROTECCIÓN Y ARTÍCULOS DEPORTIVOS	0.00	827.72	0.00	827.72
	MATERIALES Y SUMINISTROS PARA SEGURIDAD	0.00	0.00	0.00	0.00
5.1.2.9	HERRAMIENTAS, REFACCIONES Y ACCESORIOS MENORES	0.00	891.12	0.00	891.12
5.1.3	SERVICIOS GENERALES	1,038,878.74	1,305,911.42	0.00	2,344,790.16
	SERVICIOS BÁSICOS	0.00	12,048.00	0.00	12,048.00
5.1.3.1	SERVICIOS DE ARRENDAMIENTO	224,682.10	294,721.88	0.00	519,403.98
5.1.3.3	SERVICIOS PROFESIONALES, CIENTÍFICOS Y TÉCNICOS Y OTROS SERVICIOS	368,661.76	706,331.35	0.00	1,074,993.11
5.1.3.4	SERVICIOS FINANCIEROS, BANCARIOS Y COMERCIALES	850.00	981.47	0.00	1,831.47
	SERVICIOS DE INSTALACIÓN, REPARACIÓN, MANTENIMIENTO Y CONSERVACIÓN	408,818.80	33,843.93	0.00	442,662.73
5.1.3.6	SERVICIOS DE COMUNICACIÓN SOCIAL Y PUBLICIDAD	0.00	0.00	0.00	0.00
5.1.3.7	SERVICIOS DE TRASLADO Y VIÁTICOS	31,166.08	192,616.96	0.00	223,783.04
	SERVICIOS OFICIALES	4,800.00	61,431.83	0.00	66,231.83



	OTROS SERVICIOS GENERALES	0.00	3,936.00	0.00	3,936.00
5.2	TRANSFERENCIAS, ASIGNACIONES, SUBSIDIOS Y OTRAS AYUDAS	0.00	0.00	0.00	0.00
5.2.1	TRANSFERENCIAS INTERNAS Y ASIGNACIONES AL SECTOR PÚBLICO	0.00	0.00	0.00	0.00
	ASIGNACIONES AL SECTOR PÚBLICO	0.00	0.00	0.00	0.00
5.2.2	TRANSFERENCIAS INTERNAS AL SECTOR PÚBLICO	0.00	0.00	0.00	0.00
5.2.2	TRANSFERENCIAS AL RESTO DEL SECTOR PÚBLICO	0.00	0.00	0.00	0.00
5.2.2.1	TRANSFERENCIAS A ENTIDADES PARAESTATALES	0.00	0.00	0.00	0.00
	TRANSFERENCIAS A ENTIDADES FEDERATIVAS Y MUNICIPIOS	0.00	0.00	0.00	0.00
5.2.3	SUBSIDIOS Y SUBVENCIONES	0.00	0.00	0.00	0.00
5.2.3.1	SUBSIDIOS	0.00	0.00	0.00	0.00
	SUBVENCIONES	0.00	0.00	0.00	0.00
	AYUDAS SOCIALES	0.00	0.00	0.00	0.00
5.2.4.1	AYUDAS SOCIALES A PERSONAS	0.00	0.00	0.00	0.00
5.2.4.2	BECAS	0.00	0.00	0.00	0.00
	AYUDAS SOCIALES A INSTITUCIONES	0.00	0.00	0.00	0.00
5.2.4.4	AYUDAS SOCIALES POR DESASTRES NATURALES Y OTROS SINIESTROS	0.00	0.00	0.00	0.00
5.2.5	PENSIONES Y JUBILACIONES	0.00	0.00	0.00	0.00
5.2.5.1	PENSIONES	0.00	0.00	0.00	0.00
	JUBILACIONES	0.00	0.00	0.00	0.00
5.2.5.9	OTRAS PENSIONES Y JUBILACIONES	0.00	0.00	0.00	0.00
5.2.6	TRANSFERENCIAS A FIDEICOMISOS, MANDATOS Y CONTRATOS ANÁLOGOS	0.00	0.00	0.00	0.00
	TRANSFERENCIAS A FIDEICOMISOS, MANDATOS Y CONTRATOS ANÁLOGOS AL GOBIERNO	0.00	0.00	0.00	0.00
	TRANSFERENCIAS A FIDEICOMISOS, MANDATOS Y CONTRATOS ANÁLOGOS A ENTIDADES PARAESTATALES	0.00	0.00	0.00	0.00
5.2.7	TRANSFERENCIAS A LA SEGURIDAD SOCIAL	0.00	0.00	0.00	0.00
5.2.7.1	TRANSFERENCIAS POR OBLIGACIONES DE LEY	0.00	0.00	0.00	0.00
	DONATIVOS	0.00	0.00	0.00	0.00
5.2.8.1	DONATIVOS A INSTITUCIONES SIN FINES DE LUCRO	0.00	0.00	0.00	0.00
5.2.8.2	DONATIVOS A ENTIDADES FEDERATIVAS Y MUNICIPIOS	0.00	0.00	0.00	0.00
5.2.8.3	DONATIVOS A FIDEICOMISO, MANDATOS Y CONTRATOS ANÁLOGOS PRIVADOS	0.00	0.00	0.00	0.00
	DONATIVOS A FIDEICOMISO, MANDATOS Y CONTRATOS ANÁLOGOS ESTATALES	0.00	0.00	0.00	0.00
5.2.8.5	DONATIVOS INTERNACIONALES	0.00	0.00	0.00	0.00
5.2.9	TRANSFERENCIAS AL EXTERIOR	0.00	0.00	0.00	0.00
	TRANSFERENCIAS AL EXTERIOR A GOBIERNOS EXTRANJEROS Y ORGANISMOS INTERNACIONALES	0.00	0.00	0.00	0.00
	TRANSFERENCIAS AL SECTOR PRIVADO EXTERNO	0.00	0.00	0.00	0.00
5.3	PARTICIPACIONES Y APORTACIONES	0.00	0.00	0.00	0.00
5.3.1	PARTICIPACIONES	0.00	0.00	0.00	0.00
	PARTICIPACIONES DE LA FEDERACIÓN A ENTIDADES FEDERATIVAS Y MUNICIPIOS	0.00	0.00	0.00	0.00
	PARTICIPACIONES DE LAS ENTIDADES FEDERATIVAS A LOS MUNICIPIOS	0.00	0.00	0.00	0.00
5.3.2	APORTACIONES	0.00	0.00	0.00	0.00
5.3.2.1	APORTACIONES DE LA FEDERACIÓN A ENTIDADES FEDERATIVAS Y MUNICIPIOS	0.00	0.00	0.00	0.00
	APORTACIONES DE LAS ENTIDADES FEDERATIVAS A LOS MUNICIPIOS	0.00	0.00	0.00	0.00
5.3.3	CONVENIOS	0.00	0.00	0.00	0.00
5.3.3.1	CONVENIOS DE REASIGNACIÓN	0.00	0.00	0.00	0.00
5.3.3.2	CONVENIOS DE DESCENTRALIZACIÓN Y OTROS	0.00	0.00	0.00	0.00
	INTERESES, COMISIONES Y OTROS GASTOS DE LA DEUDA PÚBLICA	0.00	0.00	0.00	0.00
5.4.1	INTERESES DE LA DEUDA PÚBLICA	0.00	0.00	0.00	0.00
5.4.1.1	INTERESES DE LA DEUDA PÚBLICA INTERNA	0.00	0.00	0.00	0.00
	INTERESES DE LA DEUDA PÚBLICA EXTERNA	0.00	0.00	0.00	0.00
	COMISIONES DE LA DEUDA PÚBLICA	0.00	0.00	0.00	0.00
5.4.2.1	COMISIONES DE LA DEUDA PÚBLICA INTERNA	0.00	0.00	0.00	0.00
5.4.2.2	COMISIONES DE LA DEUDA PÚBLICA EXTERNA	0.00	0.00	0.00	0.00
	GASTOS DE LA DEUDA PÚBLICA	0.00	0.00	0.00	0.00
5.4.3.1	GASTOS DE LA DEUDA PÚBLICA INTERNA	0.00	0.00	0.00	0.00
5.4.3.2	GASTOS DE LA DEUDA PÚBLICA EXTERNA	0.00	0.00	0.00	0.00
F	COSTO POR COBERTURAS	0.00	0.00	0.00	0.00
	COSTO POR COBERTURAS	0.00	0.00	0.00	0.00
5.4.5	APOYOS FINANCIEROS	0.00	0.00	0.00	0.00
5.4.5.1	APOYOS FINANCIEROS A INTERMEDIARIOS	0.00	0.00	0.00	0.00
	APOYO FINANCIEROS A AHORRADORES Y DEUDORES DEL SISTEMA FINANCIERO NACIONAL	0.00	0.00	0.00	0.00
5.5	OTROS GASTOS Y PERDIDAS EXTRAORDINARIAS	0.00	0.00	0.00	0.00
5.5.1	ESTIMACIONES, DEPRECIACIONES, DETERIOROS, OBSOLESCENCIA Y AMORTIZACIONES	0.00	0.00	0.00	0.00
5.5.1.1	ESTIMACIONES POR PÉRDIDA O DETERIORO DE ACTIVOS CIRCULANTES	0.00	0.00	0.00	0.00
	ESTIMACIONES POR PÉRDIDA O DETERIORO DE ACTIVO NO CIRCULANTE	0.00	0.00	0.00	0.00
5.5.1.3	DEPRECIACIÓN DE BIENES INMUEBLES	0.00	0.00	0.00	0.00
5.5.1.4	DEPRECIACIÓN DE INFRAESTRUCTURA	0.00	0.00	0.00	0.00
	DEPRECIACIÓN DE BIENES MUEBLES	0.00	0.00	0.00	0.00
	DETERIORO DE LOS ACTIVOS BIOLÓGICOS	0.00	0.00	0.00	0.00
5.5.1.7	AMORTIZACIÓN DE ACTIVOS INTANGIBLES	0.00	0.00	0.00	0.00
5.5.1.8	DISMINUCIÓN DE BIENES POR PÉRDIDA, OBSOLESCENCIA Y DETERIORO	0.00	0.00	0.00	0.00
	PROVISIONES	0.00	0.00	0.00	0.00
5.5.2	PROVISIONES DE PASIVOS A CORTO PLAZO	0.00	0.00	0.00	0.00
5.5.2.2	PROVISIONES DE PASIVOS A LARGO PLAZO	0.00	0.00	0.00	0.00
5.5.3	DISMINUCIÓN DE INVENTARIOS	0.00	0.00	0.00	0.00
	DISMINUCIÓN DE INVENTARIOS DE MERCANCIAS PARA VENTA	0.00	0.00	0.00	0.00
5.5.3.2	DISMINUCIÓN DE INVENTARIOS DE MERCANCIAS TERMINADAS	0.00	0.00	0.00	0.00
5.5.3.3	DISMINUCIÓN DE INVENTARIOS DE MERCANCIAS EN PROCESO DE ELABORACIÓN	0.00	0.00	0.00	0.00
	DISMINUCIÓN DE INVENTARIOS DE MATERIAS PRIMAS, MATERIALES Y SUMINISTROS PARA PRODUCCIÓN	0.00	0.00	0.00	0.00

5	DISMINUCIÓN DE ALMACÉN DE MATERIALES Y SUMINISTROS DE CONSUMO	0.00	0.00	0.00	0.00
5.5.4	AUMENTO POR INSUFICIENCIA DE ESTIMACIONES POR PÉRDIDA O DETERIORO U OBSOLESCENCIA	0.00	0.00	0.00	0.00
5.5.4.1	AUMENTO POR INSUFICIENCIA DE ESTIMACIONES POR PÉRDIDA O DETERIORO U OBSOLESCENCIA	0.00	0.00	0.00	0.00
	AUMENTO POR INSUFICIENCIA DE PROVISIONES	0.00	0.00	0.00	0.00
5.5.9.1	AUMENTO POR INSUFICIENCIA DE PROVISIONES	0.00	0.00	0.00	0.00
5.5.9	OTROS GASTOS	0.00	0.00	0.00	0.00
5.5.9.1	GASTOS DE EJERCICIOS ANTERIORES	0.00	0.00	0.00	0.00
2	PÉRDIDAS POR RESPONSABILIDADES	0.00	0.00	0.00	0.00
5.5.9.3	BONIFICACIONES Y DESCUENTOS OTORGADOS	0.00	0.00	0.00	0.00
5.5.9.4	DIFERENCIAS POR TIPO DE CAMBIO NEGATIVAS EN EFECTIVO Y EQUIVALENTES	0.00	0.00	0.00	0.00
5	DIFERENCIAS DE COTIZACIONES NEGATIVAS EN VALORES NEGOCIABLES	0.00	0.00	0.00	0.00
6	RESULTADO POR POSICIÓN MONETARIA	0.00	0.00	0.00	0.00
5.5.9.7	PÉRDIDAS POR PARTICIPACIÓN PATRIMONIAL	0.00	0.00	0.00	0.00
5.5.9.9	OTROS GASTOS VARIOS	0.00	0.00	0.00	0.00
	INVERSIÓN PÚBLICA	0.00	0.00	0.00	0.00
	INVERSIÓN PÚBLICA NO CAPITALIZABLE	0.00	0.00	0.00	0.00
5.8.1.1	CONSTRUCCIÓN EN BIENES NO CAPITALIZABLE	0.00	0.00	0.00	0.00
7	CUENTAS DE ORDEN CONTABLES	0.00	0.00	0.00	0.00
	VALORES	0.00	0.00	0.00	0.00
7.1.1	VALORES EN CUSTODIA	0.00	0.00	0.00	0.00
7.1.2	CUSTODIA DE VALORES	0.00	0.00	0.00	0.00
	INSTRUMENTOS DE CRÉDITO PRESTADOS A FORMADORES DE MERCADO	0.00	0.00	0.00	0.00
	PRÉSTAMO DE INSTRUMENTOS DE CRÉDITO A FORMADORES DE MERCADO Y SU GARANTÍA	0.00	0.00	0.00	0.00
7.1.5	INSTRUMENTOS DE CRÉDITO RECIBIDOS EN GARANTÍA DE LOS FORMADORES DE MERCADO	0.00	0.00	0.00	0.00
7.1.6	GARANTÍA DE CRÉDITOS RECIBIDOS DE LOS FORMADORES DE MERCADO	0.00	0.00	0.00	0.00
	EMISION DE OBLIGACIONES	0.00	0.00	0.00	0.00
	AUTORIZACIÓN PARA LA EMISIÓN DE BONOS, TÍTULOS Y VALORES DE LA DEUDA PÚBLICA INTERNA	0.00	0.00	0.00	0.00
7.2.2	AUTORIZACIÓN PARA LA EMISIÓN DE BONOS, TÍTULOS Y VALORES DE LA DEUDA PÚBLICA EXTERNA	0.00	0.00	0.00	0.00
7.2.3	EMISIONES AUTORIZADAS DE LA DEUDA PÚBLICA INTERNA Y EXTERNA	0.00	0.00	0.00	0.00
	SUSCRIPCIÓN DE CONTRATOS DE PRÉSTAMOS Y OTRAS OBLIGACIONES DE LA DEUDA PÚBLICA INTERNA	0.00	0.00	0.00	0.00
7.2.5	SUSCRIPCIÓN DE CONTRATOS DE PRÉSTAMOS Y OTRAS OBLIGACIONES DE LA DEUDA PÚBLICA EXTERNA	0.00	0.00	0.00	0.00
7.2.6	CONTRATOS DE PRÉSTAMOS Y OTRAS OBLIGACIONES DE LA DEUDA PÚBLICA INTERNA Y EXTERNA	0.00	0.00	0.00	0.00
	AVALES Y GARANTÍAS	0.00	0.00	0.00	0.00
	AVALES AUTORIZADOS	0.00	0.00	0.00	0.00
7.3.2	AVALES FIRMADOS	0.00	0.00	0.00	0.00
7.3.3	FIANZAS Y GARANTÍAS RECIBIDAS POR DEUDAS A COBRAR	0.00	0.00	0.00	0.00
	FIANZAS Y GARANTÍAS RECIBIDAS	0.00	0.00	0.00	0.00
	FIANZAS OTORGADAS PARA RESPALDAR OBLIGACIONES NO FISCALES DEL GOBIERNO	0.00	0.00	0.00	0.00
7.3.8	FIANZAS OTORGADAS DEL GOBIERNO PARA RESPALDAR OBLIGACIONES NO FISCALES	0.00	0.00	0.00	0.00
7.4	JUICIOS	0.00	0.00	0.00	0.00
	DEMANDAS JUDICIAL EN PROCESO DE RESOLUCIÓN	0.00	0.00	0.00	0.00
7.4.2	RESOLUCIÓN DE DEMANDAS EN PROCESO JUDICIAL	0.00	0.00	0.00	0.00
7.5	INVERSIÓN MEDIANTE PROYECTOS PARA PRESTACION DE SERVICIOS (PPS) Y SIMILARES	0.00	0.00	0.00	0.00
7.5.1	CONTRATOS PARA INVERSIÓN MEDIANTE PROYECTOS PARA PRESTACIÓN DE SERVICIOS (PPS) Y SIMILARES	0.00	0.00	0.00	0.00
	INVERSIÓN PÚBLICA CONTRATADA MEDIANTE PROYECTOS PARA PRESTACIÓN DE SERVICIOS (PPS)	0.00	0.00	0.00	0.00
7.6	BIENES EN CONCESIONADOS O EN COMODATO	0.00	0.00	0.00	0.00
7.6.1	BIENES BAJO CONTRATO EN CONCESIÓN	0.00	0.00	0.00	0.00
	CONTRATO DE CONCESIÓN POR BIENES	0.00	0.00	0.00	0.00
	BIENES BAJO CONTRATO EN COMODATO	0.00	0.00	0.00	0.00
7.6.4	CONTRATO DE COMODATO POR BIENES	0.00	0.00	0.00	0.00

Nota de Gestión Administrativa 17

De conformidad con la nota de gestión administrativa número 17 la presente Nota de Gestión Administrativa deberá estar firmada en cada página de la misma e incluir al final la siguiente leyenda: "Bajo protesta de decir verdad declaro que los Estados financieros y sus notas, son razonablemente correctos y son responsabilidad del emisor"

C.P. JUAN FRANCISCO RAMOS DEL BOSQUE  
SUBDIRECTOR DE CONTABILIDAD


MTRA. MARCELA CASTAÑEDA AGUIERO  
SECRETARIA TECNICA

C.P. ROSARIO MEDINA MARTINEZ  
DIRECTOR DE SERVICIOS GENERALES

CÓDIGO	CUENTA CONTABLE	SALDO INICIAL	DEU	CARGA	ABORTE	SALDO FINAL
	CUENTAS DE ORDEN PRESUPUESTARIAS	141,872,000.00		58,393,790.83	58,393,790.83	141,872,000.00
b.	LEY DE INGRESOS	70,938,000.00		10,778,088.89	10,778,088.89	70,938,000.00
B.1.1	LEY DE INGRESOS ESTIMADA	35,468,000.00		0.00	0.00	35,468,000.00
B.1.2	LEY DE INGRESOS POR EJECUTAR	21,735,117.20		3,531,029.47	0.00	18,204,087.73
	MODIFICACIONES A LA LEY DE INGRESOS ESTIMADA	0.00		0.00	0.00	0.00
B.1.4	LEY DE INGRESOS DEVENGADA	3,714,009.65		7,245,039.12	3,531,029.47	0.00
B.1.5	LEY DE INGRESOS RECAUDADA	10,018,873.15		0.00	7,245,039.12	17,263,912.27
c	PRESUPUESTO DE EGRESOS	70,938,000.00		47,617,722.04	47,617,722.04	70,938,000.00
	PRESUPUESTO DE EGRESOS APROBADO	35,468,000.00		0.00	0.00	35,468,000.00
B.2.2	PRESUPUESTO DE EGRESOS POR EJERCER	25,779,527.59		12,808,771.89	17,433,850.82	21,154,448.66
B.2.3	MODIFICACIONES AL PRESUPUESTO DE EGRESOS APROBADO	0.00		12,808,771.89	12,808,771.89	0.00
	PRESUPUESTO DE EGRESOS COMPROMETIDO	3,712,828.65		4,825,078.93	5,917,899.53	2,420,008.05
b.	PRESUPUESTO DE EGRESOS DEVENGADO	184,858.25		5,917,899.53	5,626,395.20	458,162.58
B.2.6	PRESUPUESTO DE EGRESOS EJERCIDO	204,409.40		5,626,395.20	5,830,804.60	0.00
B.2.7	PRESUPUESTO DE EGRESOS PAGADO	5,806,576.11		5,830,804.60	0.00	11,437,380.71

Nota de Gestión Administrativa 17


De conformidad con la nota de gestión administrativa número 17 la Información Contable deberá estar firmada en cada página de la misma e incluir al final la siguiente leyenda: "Bajo protesta de decir verdad declaro que los Estados Financieros y sus notas, son razonablemente correctos y son responsabilidad del emisor"



C.P. JUAN FRANCISCO RAMOS DEL BOSQUE  
 SUBDIRECTOR DE CONTABILIDAD



MTRA. MARCELA CASTAÑEDA AGÜERO  
 SECRETARIA TECNICA



C.P. ROSALIO MEDINA MARTINEZ  
 DIRECTOR DE SERVICIOS GENERALES

CO	DESCRIPCIÓN DEL ÍTEM	ACTIVO CIRCULANTE	ACTIVO NO CIRCULANTE	PASIVO CORRIENTE	PASIVO NO CORRIENTE	ACTIVO TOTAL	PASIVO TOTAL
	<b>ACTIVO</b>	0.00	40,375,006.17	33,492,355.28	6,883,550.91		
1.1	<b>ACTIVO CIRCULANTE</b>	0.00	39,711,981.22	33,492,355.28	6,219,625.96		
1.1.1	<b>EFFECTIVO Y EQUIVALENTES</b>	0.00	21,969,200.96	16,185,410.67	5,803,790.29		
	EFFECTIVO	0.00	13,000.00	0.00	13,000.00		
1.1.1.2	BANCOS/TESORERÍA	0.00	18,939,919.24	16,185,410.67	2,754,508.57		
1.1.1.3	BANCOS/DEPENDENCIAS Y OTROS	0.00	0.00	0.00	0.00		
1.1.1.4	INVERSIONES TEMPORALES (HASTA 3 MESES)	0.00	3,038,281.72	0.00	3,038,281.72		
	FONDOS CON AFECTACIÓN ESPECÍFICA	0.00	0.00	0.00	0.00		
1.1.1.6	DEPÓSITOS DE FONDOS DE TERCEROS EN GARANTÍA Y/O ADMINISTRACIÓN	0.00	0.00	0.00	0.00		
1.1.1.9	OTROS EFFECTIVOS Y EQUIVALENTES	0.00	0.00	0.00	0.00		
	DERECHOS A RECIBIR EFFECTIVO O EQUIVALENTES	0.00	17,338,817.36	17,308,944.59	31,872.77		
	INVERSIONES FINANCIERAS DE CORTO PLAZO	0.00	0.00	0.00	0.00		
1.1.1.2.2	CUENTAS POR COBRAR A CORTO PLAZO	0.00	17,263,912.27	17,263,912.27	0.00		
1.1.1.2.3	DEUDORES DIVERSOS POR COBRAR A CORTO PLAZO	0.00	74,905.09	43,032.32	31,872.77		
	INGRESOS POR RECUPERAR A CORTO PLAZO	0.00	0.00	0.00	0.00		
1.1.1.2.5	DEUDORES POR ANTICIPOS DE LA TESORERÍA A CORTO PLAZO	0.00	0.00	0.00	0.00		
1.1.1.2.6	PRÉSTAMOS OTORGADOS A CORTO PLAZO	0.00	0.00	0.00	0.00		
1.1.1.2.9	OTROS DERECHOS A RECIBIR EFFECTIVO O EQUIVALENTES A CORTO PLAZO	0.00	0.00	0.00	0.00		
	DERECHOS A RECIBIR BIENES O SERVICIOS	0.00	383,962.90	0.00	383,962.90		
1.1.1.3.1	ANTICIPO A PROVEEDORES POR ADQUISICIÓN DE BIENES Y PRESTACIÓN DE SERVICIOS A CORTO PLAZO	0.00	383,962.90	0.00	383,962.90		
1.1.1.3.2	ANTICIPO A PROVEEDORES POR ADQUISICIÓN DE BIENES INMUEBLES Y MUEBLES A CORTO PLAZO	0.00	0.00	0.00	0.00		
	ANTICIPO A PROVEEDORES POR ADQUISICIÓN DE BIENES INTANGIBLES A CORTO PLAZO	0.00	0.00	0.00	0.00		
	ANTICIPO A CONTRATISTAS POR OBRAS PÚBLICAS A CORTO PLAZO	0.00	0.00	0.00	0.00		
1.1.1.3.9	OTROS DERECHOS A RECIBIR BIENES O SERVICIOS A CORTO PLAZO	0.00	0.00	0.00	0.00		
1.1.4	<b>INVENTARIOS</b>	0.00	0.00	0.00	0.00		
	INVENTARIO DE MERCANCIAS PARA VENTA	0.00	0.00	0.00	0.00		
1.1.4.2	INVENTARIO DE MERCANCIAS TERMINADAS	0.00	0.00	0.00	0.00		
1.1.4.3	INVENTARIO DE MERCANCIAS EN PROCESO DE ELABORACIÓN	0.00	0.00	0.00	0.00		
1.1.4.4	INVENTARIO DE MATERIAS PRIMAS, MATERIALES Y SUMINISTROS PARA PRODUCCIÓN	0.00	0.00	0.00	0.00		
	BIENES EN TRÁNSITO	0.00	0.00	0.00	0.00		
1.1.5	<b>ALMACENES</b>	0.00	0.00	0.00	0.00		
1.1.5.1	ALMACÉN DE MATERIALES Y SUMINISTROS DE CONSUMO	0.00	0.00	0.00	0.00		
	ESTIMACIÓN POR PÉRDIDA O DETERIORO DE ACTIVOS CIRCULANTES	0.00	0.00	0.00	0.00		
	ESTIMACIONES PARA CUENTAS INCOBRABLES POR DERECHOS A RECIBIR EFFECTIVO O EQUIVALENTES	0.00	0.00	0.00	0.00		
1.1.6.2	ESTIMACIÓN POR DETERIORO DE INVENTARIOS	0.00	0.00	0.00	0.00		
1.1.9	<b>OTROS ACTIVOS CIRCULANTES</b>	0.00	0.00	0.00	0.00		
	VALORES EN GARANTÍA	0.00	0.00	0.00	0.00		
	BIENES EN GARANTÍA (EXCLUYE DEPÓSITOS DE FONDOS)	0.00	0.00	0.00	0.00		
1.1.9.3	BIENES DERIVADOS DE EMBARGOS, DECOMISOS, ASEGURAMIENTOS Y DACIÓN EN PAGO	0.00	0.00	0.00	0.00		
1.1.9.4	ADQUISICIÓN CON FONDOS DE TERCEROS	0.00	0.00	0.00	0.00		
	<b>ACTIVO NO CIRCULANTE</b>	0.00	663,924.95	0.00	663,924.95		
1.2.1	<b>INVERSIONES FINANCIERAS A LARGO PLAZO</b>	0.00	0.00	0.00	0.00		
1.2.1.1	INVERSIONES A LARGO PLAZO	0.00	0.00	0.00	0.00		
	TÍTULOS Y VALORES A LARGO PLAZO	0.00	0.00	0.00	0.00		
	FIDEICOMISOS, MANDATOS Y CONTRATOS ANÁLOGOS	0.00	0.00	0.00	0.00		
1.2.1.4	PARTICIPACIONES Y APORTACIONES DE CAPITAL	0.00	0.00	0.00	0.00		
1.2.2	<b>DERECHOS A RECIBIR EFFECTIVO O EQUIVALENTES A LARGO PLAZO</b>	0.00	62,500.00	0.00	62,500.00		
	DOCUMENTOS POR COBRAR A LARGO PLAZO	0.00	0.00	0.00	0.00		
1.2.2.1	DEUDORES DIVERSOS A LARGO PLAZO	0.00	62,500.00	0.00	62,500.00		
1.2.2.3	INGRESOS POR RECUPERAR A LARGO PLAZO	0.00	0.00	0.00	0.00		
1.2.2.4	PRÉSTAMOS OTORGADOS A LARGO PLAZO	0.00	0.00	0.00	0.00		
	OTROS DERECHOS A RECIBIR EFFECTIVO O EQUIVALENTES A LARGO PLAZO	0.00	0.00	0.00	0.00		
1.2.3	<b>BIENES INMUEBLES, INFRAESTRUCTURA Y CONSTRUCCIONES EN PROCESO</b>	0.00	0.00	0.00	0.00		
1.2.3.1	TERRENOS	0.00	0.00	0.00	0.00		
	VIVIENDAS	0.00	0.00	0.00	0.00		
	EDIFICIOS NO HABITACIONALES	0.00	0.00	0.00	0.00		
1.2.3.4	INFRAESTRUCTURA	0.00	0.00	0.00	0.00		
1.2.3.5	CONSTRUCCIONES EN PROCESO EN BIENES DE DOMINIO PÚBLICO	0.00	0.00	0.00	0.00		
	CONSTRUCCIONES EN PROCESO EN BIENES PROPIOS	0.00	0.00	0.00	0.00		
	OTROS BIENES INMUEBLES	0.00	0.00	0.00	0.00		
1.2.4	<b>BIENES MUEBLES</b>	0.00	601,424.95	0.00	601,424.95		
1.2.4.1	MOBILIARIO Y EQUIPO DE ADMINISTRACIÓN	0.00	71,171.10	0.00	71,171.10		
	MOBILIARIO Y EQUIPO EDUCACIONAL Y RECREATIVO	0.00	215,178.84	0.00	215,178.84		
1.2.4.3	EQUIPO E INSTRUMENTAL MÉDICO Y DE LABORATORIO	0.00	0.00	0.00	0.00		
1.2.4.4	VEHÍCULOS Y EQUIPO DE TRANSPORTE	0.00	0.00	0.00	0.00		
	EQUIPO DE DEFENSA Y SEGURIDAD	0.00	0.00	0.00	0.00		
	MAQUINARIA, OTROS EQUIPOS Y HERRAMIENTAS	0.00	315,075.01	0.00	315,075.01		
1.2.4.7	COLECCIONES, OBRAS DE ARTE Y OBJETOS VALIOSOS	0.00	0.00	0.00	0.00		
1.2.4.8	ACTIVOS BIOLÓGICOS	0.00	0.00	0.00	0.00		
	ACTIVOS INTANGIBLES	0.00	0.00	0.00	0.00		
1.2.5.1	SOFTWARE	0.00	0.00	0.00	0.00		
1.2.5.2	PATENTES, MARCAS Y DERECHOS	0.00	0.00	0.00	0.00		
1.2.5.3	CONCESIONES Y FRANQUICIAS	0.00	0.00	0.00	0.00		



4	LICENCIAS	0.00	0.00	0.00	0.00
1.2.5.9	OTROS ACTIVOS INTANGIBLES	0.00	0.00	0.00	0.00
1.2.6	DEPRECIACIÓN, DETERIORO Y AMORTIZACIÓN ACUMULADA DE BIENES	0.00	0.00	0.00	0.00
1	DEPRECIACIÓN ACUMULADA DE BIENES INMUEBLES	0.00	0.00	0.00	0.00
1.2.6.2	DEPRECIACIÓN ACUMULADA DE INFRAESTRUCTURA	0.00	0.00	0.00	0.00
1.2.6.3	DEPRECIACIÓN ACUMULADA DE BIENES MUEBLES	0.00	0.00	0.00	0.00
1.4	DETERIORO ACUMULADO DE ACTIVOS BIOLÓGICOS	0.00	0.00	0.00	0.00
1	AMORTIZACIÓN ACUMULADA DE ACTIVOS INTANGIBLES	0.00	0.00	0.00	0.00
1.2.7	ACTIVOS DIFERIDOS	0.00	0.00	0.00	0.00
1.2.7.1	ESTUDIOS, FORMULACIÓN Y EVALUACIÓN DE PROYECTOS	0.00	0.00	0.00	0.00
2	DERECHOS SOBRE BIENES EN RÉGIMEN DE ARRENDAMIENTO FINANCIERO	0.00	0.00	0.00	0.00
3	GASTOS PAGADOS POR ADELANTADO A LARGO PLAZO	0.00	0.00	0.00	0.00
1.2.7.4	ANTICIPOS A LARGO PLAZO	0.00	0.00	0.00	0.00
1.2.7.5	BENEFICIOS AL RETIRO DE EMPLEADOS PAGADOS POR ADELANTADO	0.00	0.00	0.00	0.00
8	OTROS ACTIVOS DIFERIDOS	0.00	0.00	0.00	0.00
1.4.8	ESTIMACIÓN POR PÉRDIDA O DETERIORO DE ACTIVOS NO CIRCULANTES	0.00	0.00	0.00	0.00
1.2.8.1	ESTIMACIONES POR PÉRDIDA DE CUENTAS INCOBRABLES DE DOCUMENTOS POR COBRAR A LARGO PLAZO	0.00	0.00	0.00	0.00
1.2.8.2	ESTIMACIONES POR PÉRDIDA DE CUENTAS INCOBRABLES DE DEUDORES DIVERSOS POR COBRAR A LARGO PLAZO	0.00	0.00	0.00	0.00
1.2.8.3	ESTIMACIONES POR PÉRDIDA DE CUENTAS INCOBRABLES DE PAGOS POR COBRAR A LARGO PLAZO	0.00	0.00	0.00	0.00
1.2.8.4	ESTIMACIONES POR PÉRDIDA DE CUENTAS INCOBRABLES DE PRESTAMOS OTORGADOS A LARGO PLAZO	0.00	0.00	0.00	0.00
1.2.8.9	ESTIMACIONES POR PÉRDIDA DE OTRAS CUENTAS INCOBRABLES A LARGO PLAZO	0.00	0.00	0.00	0.00
9	OTROS ACTIVOS NO CIRCULANTES	0.00	0.00	0.00	0.00
1	BIENES EN CONCESIÓN	0.00	0.00	0.00	0.00
1.2.9.2	BIENES EN ARRENDAMIENTO FINANCIERO	0.00	0.00	0.00	0.00
1.2.9.3	BIENES EN COMODATO	0.00	0.00	0.00	0.00
10	PASIVO	0.00	13,279,112.78	14,149,388.49	870,275.71
10.1	PASIVO CIRCULANTE	0.00	13,279,112.78	14,149,388.49	870,275.71
2.1.1	CUENTAS POR PAGAR A CORTO PLAZO	0.00	13,279,112.78	14,149,388.49	870,275.71
1	SERVICIOS PERSONALES POR PAGAR A CORTO PLAZO	0.00	8,412,722.70	8,828,110.28	415,387.58
1	PROVEEDORES POR PAGAR A CORTO PLAZO	0.00	3,024,657.89	3,065,432.89	40,775.00
2.1.1.3	CONTRATISTAS POR OBRAS PÚBLICAS POR PAGAR A CORTO PLAZO	0.00	0.00	0.00	0.00
2.1.1.4	PARTICIPACIONES Y APORTACIONES POR PAGAR A CORTO PLAZO	0.00	0.00	0.00	0.00
1	TRANSFERENCIAS OTORGADAS POR PAGAR A CORTO PLAZO	0.00	0.00	0.00	0.00
1	INTERESES, COMISIONES Y OTROS GASTOS DE LA DEUDA PÚBLICA POR PAGAR A CORTO PLAZO	0.00	0.00	0.00	0.00
2.1.1.7	RETENCIONES Y CONTRIBUCIONES POR PAGAR A CORTO PLAZO	0.00	1,836,722.31	2,231,600.65	394,878.34
2.1.1.8	DEVOLUCIONES DE LA LEY DE INGRESOS POR PAGAR A CORTO PLAZO	0.00	0.00	0.00	0.00
1	OTRAS CUENTAS POR PAGAR A CORTO PLAZO	0.00	5,009.78	24,244.57	19,234.79
10.2	DOCUMENTOS POR PAGAR A CORTO PLAZO	0.00	0.00	0.00	0.00
2.1.2.1	DOCUMENTOS COMERCIALES POR PAGAR A CORTO PLAZO	0.00	0.00	0.00	0.00
2	DOCUMENTOS CON CONTRATISTAS POR OBRAS PÚBLICAS POR PAGAR A CORTO PLAZO	0.00	0.00	0.00	0.00
1	OTROS DOCUMENTOS POR PAGAR A CORTO PLAZO	0.00	0.00	0.00	0.00
2.1.3	PORCIÓN A CORTO PLAZO DE LA DEUDA PÚBLICA A LARGO PLAZO	0.00	0.00	0.00	0.00
2.1.3.1	PORCIÓN A CORTO PLAZO DE LA DEUDA PÚBLICA INTERNA	0.00	0.00	0.00	0.00
1	PORCIÓN A CORTO PLAZO DE LA DEUDA PÚBLICA EXTERNA	0.00	0.00	0.00	0.00
1	PORCIÓN A CORTO PLAZO DE ARRENDAMIENTO FINANCIERO	0.00	0.00	0.00	0.00
2.1.4	TÍTULOS Y VALORES A CORTO PLAZO	0.00	0.00	0.00	0.00
2.1.4.1	TÍTULOS Y VALORES DE LA DEUDA PÚBLICA INTERNA A CORTO PLAZO	0.00	0.00	0.00	0.00
1	TÍTULOS Y VALORES DE LA DEUDA PÚBLICA EXTERNA A CORTO PLAZO	0.00	0.00	0.00	0.00
10.3	PASIVOS DIFERIDOS A CORTO PLAZO	0.00	0.00	0.00	0.00
2.1.5.1	INGRESOS COBRADOS POR ADELANTADO A CORTO PLAZO	0.00	0.00	0.00	0.00
2	INTERESES COBRADOS POR ADELANTADO A CORTO PLAZO	0.00	0.00	0.00	0.00
1	OTROS PASIVOS DIFERIDOS A CORTO PLAZO	0.00	0.00	0.00	0.00
2.1.6	FONDOS Y BIENES DE TERCEROS EN GARANTÍA Y/O ADMINISTRACIÓN A CORTO PLAZO	0.00	0.00	0.00	0.00
2.1.6.1	FONDOS EN GARANTÍA A CORTO PLAZO	0.00	0.00	0.00	0.00
1	FONDOS EN ADMINISTRACIÓN A CORTO PLAZO	0.00	0.00	0.00	0.00
1	FONDOS CONTINGENTES A CORTO PLAZO	0.00	0.00	0.00	0.00
2.1.6.4	FONDOS DE FIDEICOMISOS, MANDATOS Y CONTRATOS ANÁLOGOS A CORTO PLAZO	0.00	0.00	0.00	0.00
2.1.6.5	OTROS FONDOS DE TERCEROS EN GARANTÍA Y/O ADMINISTRACIÓN A CORTO PLAZO	0.00	0.00	0.00	0.00
1	VALORES Y BIENES EN GARANTÍA A CORTO PLAZO	0.00	0.00	0.00	0.00
10.4	PROVISIONES A CORTO PLAZO	0.00	0.00	0.00	0.00
2.1.7.1	PROVISIÓN PARA DEMANDAS Y JUICIOS A CORTO PLAZO	0.00	0.00	0.00	0.00
1	PROVISIÓN PARA CONTINGENCIAS A CORTO PLAZO	0.00	0.00	0.00	0.00
1	OTRAS PROVISIONES A CORTO PLAZO	0.00	0.00	0.00	0.00
2.1.9	OTROS PASIVOS A CORTO PLAZO	0.00	0.00	0.00	0.00
2.1.9.1	INGRESOS POR CLASIFICAR	0.00	0.00	0.00	0.00
1	RECAUDACIÓN POR PARTICIPAR	0.00	0.00	0.00	0.00
1	OTROS PASIVOS CIRCULANTES	0.00	0.00	0.00	0.00
2.2	PASIVO NO CIRCULANTE	0.00	0.00	0.00	0.00
2.2.1	CUENTAS POR PAGAR A LARGO PLAZO	0.00	0.00	0.00	0.00
1	PROVEEDORES POR PAGAR A LARGO PLAZO	0.00	0.00	0.00	0.00
2.2.1.2	CONTRATISTAS POR OBRAS PÚBLICAS POR PAGAR A LARGO PLAZO	0.00	0.00	0.00	0.00
2.2.2	DOCUMENTOS POR PAGAR A LARGO PLAZO	0.00	0.00	0.00	0.00
1	DOCUMENTOS COMERCIALES POR PAGAR A LARGO PLAZO	0.00	0.00	0.00	0.00
1	DOCUMENTOS CON CONTRATISTAS POR OBRAS PÚBLICAS POR PAGAR A LARGO PLAZO	0.00	0.00	0.00	0.00
2.2.2.9	OTROS DOCUMENTOS POR PAGAR A LARGO PLAZO	0.00	0.00	0.00	0.00
2.2.3	DEUDA PÚBLICA A LARGO PLAZO	0.00	0.00	0.00	0.00
1	TÍTULOS Y VALORES DE LA DEUDA PÚBLICA INTERNA A LARGO PLAZO	0.00	0.00	0.00	0.00

	TÍTULOS Y VALORES DE LA DEUDA PÚBLICA EXTERNA A LARGO PLAZO	0.00	0.00	0.00	0.00
2.2.3.3	PRÉSTAMOS DE LA DEUDA PÚBLICA INTERNA POR PAGAR A LARGO PLAZO	0.00	0.00	0.00	0.00
2.2.3.4	PRÉSTAMOS DE LA DEUDA PÚBLICA EXTERNA POR PAGAR A LARGO PLAZO	0.00	0.00	0.00	0.00
	ARRENDAMIENTO FINANCIERO POR PAGAR A LARGO PLAZO	0.00	0.00	0.00	0.00
	PASIVOS DIFERIDOS A LARGO PLAZO	0.00	0.00	0.00	0.00
2.2.4.1	CRÉDITOS DIFERIDOS A LARGO PLAZO	0.00	0.00	0.00	0.00
2.2.4.2	INTERESES COBRADOS POR ADELANTADO A LARGO PLAZO	0.00	0.00	0.00	0.00
	OTROS PASIVOS DIFERIDOS A LARGO PLAZO	0.00	0.00	0.00	0.00
2.2.5	FONDOS Y BIENES DE TERCEROS EN GARANTÍA Y/O ADMINISTRACIÓN A LARGO PLAZO	0.00	0.00	0.00	0.00
2.2.5.1	FONDOS EN GARANTÍA A LARGO PLAZO	0.00	0.00	0.00	0.00
2.2.5.2	FONDOS EN ADMINISTRACIÓN A LARGO PLAZO	0.00	0.00	0.00	0.00
	FONDOS CONTINGENTES A LARGO PLAZO	0.00	0.00	0.00	0.00
2.2.5.4	FONDOS DE FIDEICOMISOS, MANDATOS Y CONTRATOS ANÁLOGOS A LARGO PLAZO	0.00	0.00	0.00	0.00
2.2.5.5	OTROS FONDOS DE TERCEROS EN GARANTÍA Y/O ADMINISTRACIÓN A LARGO PLAZO	0.00	0.00	0.00	0.00
	VALORES Y BIENES EN GARANTÍA A LARGO PLAZO	0.00	0.00	0.00	0.00
	PROVISIONES A LARGO PLAZO	0.00	0.00	0.00	0.00
2.2.6.1	PROVISIÓN PARA DEMANDAS Y JUICIOS A LARGO PLAZO	0.00	0.00	0.00	0.00
2.2.6.2	PROVISIÓN PARA PENSIONES A LARGO PLAZO	0.00	0.00	0.00	0.00
	PROVISIÓN PARA CONTINGENCIAS A LARGO PLAZO	0.00	0.00	0.00	0.00
2.2.6.9	OTRAS PROVISIONES A LARGO PLAZO	0.00	0.00	0.00	0.00
3	HACIENDA PÚBLICA/PATRIMONIO	0.00	0.00	6,013,275.20	6,013,275.20
3.1	HACIENDA PÚBLICA/PATRIMONIO CONTRIBUIDO	0.00	0.00	0.00	0.00
	APORTACIONES	0.00	0.00	0.00	0.00
3.1.2	DONACIONES DE CAPITAL	0.00	0.00	0.00	0.00
3.1.3	ACTUALIZACIÓN DE LA HACIENDA PÚBLICA/PATRIMONIO	0.00	0.00	0.00	0.00
	HACIENDA PÚBLICA /PATRIMONIO GENERADO	0.00	0.00	6,013,275.20	6,013,275.20
	RESULTADOS DEL EJERCICIO (AHORRO/ DESAHORRO)	0.00	0.00	6,013,275.20	6,013,275.20
3.2.2	RESULTADOS DE EJERCICIOS ANTERIORES	0.00	0.00	0.00	0.00
3.2.3	REVALÚOS	0.00	0.00	0.00	0.00
	REVALÚO DE BIENES INMUEBLES	0.00	0.00	0.00	0.00
	REVALÚO DE BIENES MUEBLES	0.00	0.00	0.00	0.00
3.2.3.3	REVALÚO DE BIENES INTANGIBLES	0.00	0.00	0.00	0.00
3.2.3.9	OTROS REVALÚOS	0.00	0.00	0.00	0.00
	RESERVAS	0.00	0.00	0.00	0.00
3.2.4.1	RESERVAS DE PATRIMONIO	0.00	0.00	0.00	0.00
3.2.4.2	RESERVAS TERRITORIALES	0.00	0.00	0.00	0.00
	RESERVAS POR CONTINGENCIAS	0.00	0.00	0.00	0.00
	RECTIFICACIONES DE RESULTADOS DE EJERCICIOS ANTERIORES	0.00	0.00	0.00	0.00
3.2.5.1	CAMBIOS EN POLÍTICAS CONTABLES	0.00	0.00	0.00	0.00
3.2.5.2	CAMBIOS POR ERRORES CONTABLES	0.00	0.00	0.00	0.00
	EXCESO O INSUFICIENCIA EN LA ACTUALIZACIÓN DE LA HACIENDA PÚBLICA/PATRIMONIO	0.00	0.00	0.00	0.00
3.3	RESULTADO POR POSICIÓN MONETARIA	0.00	0.00	0.00	0.00
3.3.2	RESULTADO POR TENENCIA DE ACTIVOS NO MONETARIOS	0.00	0.00	0.00	0.00
4	INGRESOS Y OTROS BENEFICIOS	0.00	0.00	17,305,393.54	17,305,393.54
	INGRESOS DE GESTIÓN	0.00	0.00	0.00	0.00
4.1	IMPUESTOS	0.00	0.00	0.00	0.00
4.1.1.1	IMPUESTOS SOBRE LOS INGRESOS	0.00	0.00	0.00	0.00
	IMPUESTOS SOBRE EL PATRIMONIO	0.00	0.00	0.00	0.00
	IMPUESTOS SOBRE LA PRODUCCIÓN, EL CONSUMO Y LAS TRANSACCIONES	0.00	0.00	0.00	0.00
4.1.1.4	IMPUESTOS AL COMERCIO EXTERIOR	0.00	0.00	0.00	0.00
4.1.1.5	IMPUESTOS SOBRE NÓMINAS Y ASIMILABLES	0.00	0.00	0.00	0.00
	IMPUESTOS ECOLÓGICOS	0.00	0.00	0.00	0.00
4.1.1.9	OTROS IMPUESTOS	0.00	0.00	0.00	0.00
4.1.2	CUOTAS Y APORTACIONES DE SEGURIDAD SOCIAL	0.00	0.00	0.00	0.00
	APORTACIONES PARA FONDOS DE VIVIENDA	0.00	0.00	0.00	0.00
4.1.2.2	CUOTAS PARA EL SEGURO SOCIAL	0.00	0.00	0.00	0.00
4.1.2.3	CUOTAS DE AHORRO PARA EL RETIRO	0.00	0.00	0.00	0.00
	ACCESORIOS DE CUOTAS Y APORTACIONES DE SEGURIDAD SOCIAL	0.00	0.00	0.00	0.00
	OTRAS CUOTAS Y APORTACIONES PARA LA SEGURIDAD SOCIAL	0.00	0.00	0.00	0.00
4.1.3	CONTRIBUCIONES DE MEJORAS	0.00	0.00	0.00	0.00
4.1.3.1	CONTRIBUCIONES DE MEJORAS POR OBRAS PÚBLICAS	0.00	0.00	0.00	0.00
	DERECHOS	0.00	0.00	0.00	0.00
4.1.4.1	DERECHOS POR EL USO, GOCE, APROVECHAMIENTO O EXPLOTACIÓN DE BIENES DE DOMINIO PÚBLICO	0.00	0.00	0.00	0.00
4.1.4.2	DERECHOS A LOS HIDROCARBUROS	0.00	0.00	0.00	0.00
4.1.4.3	DERECHOS POR PRESTACIÓN DE SERVICIOS	0.00	0.00	0.00	0.00
	ACCESORIOS DE DERECHOS	0.00	0.00	0.00	0.00
4.1.4.9	OTROS DERECHOS	0.00	0.00	0.00	0.00
4.1.5	PRODUCTOS DE TIPO CORRIENTE	0.00	0.00	0.00	0.00
	PRODUCTOS DERIVADOS DEL USO Y APROVECHAMIENTO DE BIENES NO SUJETOS A RÉGIMEN DE ENAJENACIÓN	0.00	0.00	0.00	0.00
	ENAJENACIÓN DE BIENES MUEBLES NO SUJETOS A SER INVENTARIADOS	0.00	0.00	0.00	0.00
4.1.5.3	ACCESORIOS DE PRODUCTOS	0.00	0.00	0.00	0.00
4.1.5.9	OTROS PRODUCTOS QUE GENERAN INGRESOS CORRIENTES	0.00	0.00	0.00	0.00
	APROVECHAMIENTOS DE TIPO CORRIENTE	0.00	0.00	0.00	0.00
4.1.6.1	INCENTIVOS DERIVADOS DE LA COLABORACIÓN FISCAL (DEROGADA)	0.00	0.00	0.00	0.00
4.1.6.2	MULTAS	0.00	0.00	0.00	0.00
4.1.6.3	INDEMNIZACIONES	0.00	0.00	0.00	0.00

	REINTEGROS	0.00	0.00	0.00	0.00
4.1.6.5	APROVECHAMIENTOS PROVENIENTES DE OBRAS PÚBLICAS	0.00	0.00	0.00	0.00
4.1.6.6	APROVECHAMIENTOS POR PARTICIPACIONES DERIVADAS DE LA APLICACIÓN DE LEYES	0.00	0.00	0.00	0.00
	APROVECHAMIENTOS POR APORTACIONES Y COOPERACIONES	0.00	0.00	0.00	0.00
	ACCESORIOS DE APROVECHAMIENTOS	0.00	0.00	0.00	0.00
4.1.6.9	OTROS APROVECHAMIENTOS	0.00	0.00	0.00	0.00
4.1.7	INGRESOS POR VENTA DE BIENES Y SERVICIOS	0.00	0.00	0.00	0.00
	INGRESOS POR VENTA DE MERCANCIAS	0.00	0.00	0.00	0.00
4.1.7.2	INGRESOS POR VENTA DE BIENES Y SERVICIOS PRODUCIDOS EN ESTABLECIMIENTOS DEL GOBIERNO	0.00	0.00	0.00	0.00
4.1.7.3	INGRESOS POR VENTA DE BIENES Y SERVICIOS DE ORGANISMOS DESCENTRALIZADOS	0.00	0.00	0.00	0.00
4.1.7.4	INGRESOS DE OPERACIÓN DE ENTIDADES PARAESTATALES EMPRESARIALES Y NO FINANCIERAS	0.00	0.00	0.00	0.00
	INGRESOS NO COMPRENDIDOS EN LAS FRACCIONES DE LA LEY DE INGRESOS CAUSADOS EN EJE	0.00	0.00	0.00	0.00
4.1.8.1	IMPUESTOS NO COMPRENDIDOS EN LAS FRACCIONES DE LA LEY DE INGRESOS CAUSADOS EN EJE	0.00	0.00	0.00	0.00
4.1.8.2	CONTRIBUCIONES DE MEJORAS, DERECHOS, PRODUCTOS Y APROVECHAMIENTOS NO COMPRENDIDOS EN LAS FRACCIONES DE LA LEY DE INGRESOS CAUSADOS EN EJE	0.00	0.00	0.00	0.00
	PARTICIPACIONES, APORTACIONES, TRANSFERENCIAS, ASIGNACIONES, SUBSIDIOS Y OTRAS AYUDAS	0.00	0.00	17,263,912.27	17,263,912.27
	PARTICIPACIONES Y APORTACIONES	0.00	0.00	0.00	0.00
4.2.1.1	PARTICIPACIONES	0.00	0.00	0.00	0.00
4.2.1.2	APORTACIONES	0.00	0.00	0.00	0.00
	CONVENIOS	0.00	0.00	0.00	0.00
4.2.1.4	INCENTIVOS DERIVADOS DE LA COLABORACIÓN FISCAL	0.00	0.00	0.00	0.00
4.2.2	TRANSFERENCIAS, ASIGNACIONES, SUBSIDIOS Y OTRAS AYUDAS	0.00	0.00	17,263,912.27	17,263,912.27
4.2.2.1	TRANSFERENCIAS INTERNAS Y ASIGNACIONES DEL SECTOR PÚBLICO	0.00	0.00	17,263,912.27	17,263,912.27
	TRANSFERENCIAS DEL SECTOR PÚBLICO	0.00	0.00	0.00	0.00
4.2.2.3	SUBSIDIOS Y SUBVENCIONES	0.00	0.00	0.00	0.00
4.2.2.4	AYUDAS SOCIALES	0.00	0.00	0.00	0.00
	PENSIONES Y JUBILACIONES	0.00	0.00	0.00	0.00
	TRANSFERENCIAS DEL EXTERIOR	0.00	0.00	0.00	0.00
4.3	OTROS INGRESOS Y BENEFICIOS	0.00	0.00	41,481.27	41,481.27
4.3.1	INGRESOS FINANCIEROS	0.00	0.00	41,481.27	41,481.27
	INTERESES GANADOS DE VALORES, CRÉDITOS, BONOS Y OTROS.	0.00	0.00	41,481.27	41,481.27
4.3.1.9	OTROS INGRESOS FINANCIEROS	0.00	0.00	0.00	0.00
4.3.2	INCREMENTO POR VARIACIÓN DE INVENTARIOS	0.00	0.00	0.00	0.00
4.3.2.1	INCREMENTO POR VARIACIÓN DE INVENTARIOS DE MERCANCIAS PARA VENTA	0.00	0.00	0.00	0.00
	INCREMENTO POR VARIACIÓN DE INVENTARIOS DE MERCANCIAS TERMINADAS	0.00	0.00	0.00	0.00
4.3.2.3	INCREMENTO POR VARIACIÓN DE INVENTARIOS DE MERCANCIAS EN PROCESO DE ELABORACIÓN	0.00	0.00	0.00	0.00
4.3.2.4	INCREMENTO POR VARIACIÓN DE INVENTARIOS DE MATERIAS PRIMAS, MATERIALES Y SUMINISTROS	0.00	0.00	0.00	0.00
	INCREMENTO POR VARIACIÓN DE ALMACÉN DE MATERIAS PRIMAS, MATERIALES Y SUMINISTROS	0.00	0.00	0.00	0.00
	DISMINUCIÓN DEL EXCESO DE ESTIMACIONES POR PÉRDIDA O DETERIORO U OBSOLESCENCIA	0.00	0.00	0.00	0.00
4.3.3.1	DISMINUCIÓN DEL EXCESO DE ESTIMACIONES POR PÉRDIDA O DETERIORO U OBSOLESCENCIA	0.00	0.00	0.00	0.00
4.3.4	DISMINUCIÓN DEL EXCESO DE PROVISIONES	0.00	0.00	0.00	0.00
	DISMINUCIÓN DEL EXCESO EN PROVISIONES	0.00	0.00	0.00	0.00
4.3.5	OTROS INGRESOS Y BENEFICIOS VARIOS	0.00	0.00	0.00	0.00
4.3.5.1	OTROS INGRESOS DE EJERCICIOS ANTERIORES	0.00	0.00	0.00	0.00
4.3.5.2	BONIFICACIONES Y DESCUENTOS OBTENIDOS	0.00	0.00	0.00	0.00
	DIFERENCIAS POR TIPO DE CAMBIO A FAVOR EN EFECTIVO Y EQUIVALENTES	0.00	0.00	0.00	0.00
4.3.5.4	DIFERENCIAS DE COTIZACIONES A FAVOR EN VALORES NEGOCIABLES	0.00	0.00	0.00	0.00
4.3.5.5	RESULTADO POR POSICIÓN MONETARIA	0.00	0.00	0.00	0.00
	UTILIDADES POR PARTICIPACIÓN PATRIMONIAL	0.00	0.00	0.00	0.00
	OTROS INGRESOS Y BENEFICIOS VARIOS	0.00	0.00	0.00	0.00
5	GASTOS Y OTRAS PERDIDAS	0.00	11,292,118.34	0.00	11,292,118.34
5.1	GASTOS DE FUNCIONAMIENTO	0.00	11,292,118.34	0.00	11,292,118.34
	SERVICIOS PERSONALES	0.00	8,828,110.28	0.00	8,828,110.28
5.1.1	REMUNERACIONES AL PERSONAL DE CARÁCTER PERMANENTE	0.00	2,842,358.86	0.00	2,842,358.86
5.1.1.2	REMUNERACIONES AL PERSONAL DE CARÁCTER TRANSITORIO	0.00	5,288,544.80	0.00	5,288,544.80
5.1.1.3	REMUNERACIONES ADICIONALES Y ESPECIALES	0.00	685,177.83	0.00	685,177.83
	SEGURIDAD SOCIAL	0.00	0.00	0.00	0.00
5.1.1.5	OTRAS PRESTACIONES SOCIALES Y ECONÓMICAS	0.00	32,027.79	0.00	32,027.79
5.1.1.6	PAGO DE ESTÍMULOS A SERVIDORES PÚBLICOS	0.00	0.00	0.00	0.00
	MATERIALES Y SUMINISTROS	0.00	119,217.90	0.00	119,217.90
	MATERIALES DE ADMINISTRACIÓN, EMISIÓN DE DOCUMENTOS Y ARTÍCULOS OFICIALES	0.00	58,883.47	0.00	58,883.47
5.1.2.2	ALIMENTOS Y UTENSILIOS	0.00	29,879.03	0.00	29,879.03
5.1.2.3	MATERIAS PRIMAS Y MATERIALES DE PRODUCCIÓN Y COMERCIALIZACIÓN	0.00	0.00	0.00	0.00
	MATERIALES Y ARTÍCULOS DE CONSTRUCCIÓN Y DE REPARACIÓN	0.00	532.56	0.00	532.56
5.1.2.6	PRODUCTOS QUÍMICOS, FARMACÉUTICOS Y DE LABORATORIO	0.00	1,250.81	0.00	1,250.81
5.1.2.6	COMBUSTIBLES, LUBRICANTES Y ADITIVOS	0.00	27,153.19	0.00	27,153.19
5.1.2.7	VESTUARIO, BLANCOS, PRENDAS DE PROTECCIÓN Y ARTÍCULOS DEPORTIVOS	0.00	827.72	0.00	827.72
	MATERIALES Y SUMINISTROS PARA SEGURIDAD	0.00	0.00	0.00	0.00
5.1.2.9	HERRAMIENTAS, REFACCIONES Y ACCESORIOS MENORES	0.00	891.12	0.00	891.12
5.1.3	SERVICIOS GENERALES	0.00	2,344,790.16	0.00	2,344,790.16
	SERVICIOS BÁSICOS	0.00	12,048.00	0.00	12,048.00
	SERVICIOS DE ARRENDAMIENTO	0.00	519,403.98	0.00	519,403.98
5.1.3.3	SERVICIOS PROFESIONALES, CIENTÍFICOS Y TÉCNICOS Y OTROS SERVICIOS	0.00	1,074,893.11	0.00	1,074,893.11
5.1.3.4	SERVICIOS FINANCIEROS, BANCARIOS Y COMERCIALES	0.00	1,831.47	0.00	1,831.47
	SERVICIOS DE INSTALACIÓN, REPARACIÓN, MANTENIMIENTO Y CONSERVACIÓN	0.00	442,862.73	0.00	442,862.73
5.1.3.6	SERVICIOS DE COMUNICACIÓN SOCIAL Y PUBLICIDAD	0.00	0.00	0.00	0.00
5.1.3.7	SERVICIOS DE TRASLADO Y VIÁTICOS	0.00	223,783.04	0.00	223,783.04
5.1.3.4	SERVICIOS OFICIALES	0.00	68,231.83	0.00	68,231.83

	OTROS SERVICIOS GENERALES	0.00	3,936.00	0.00	3,936.00
5.2	TRANSFERENCIAS, ASIGNACIONES, SUBSIDIOS Y OTRAS AYUDAS	0.00	0.00	0.00	0.00
5.2.1	TRANSFERENCIAS INTERNAS Y ASIGNACIONES AL SECTOR PÚBLICO	0.00	0.00	0.00	0.00
	ASIGNACIONES AL SECTOR PÚBLICO	0.00	0.00	0.00	0.00
	TRANSFERENCIAS INTERNAS AL SECTOR PÚBLICO	0.00	0.00	0.00	0.00
5.2.2	TRANSFERENCIAS AL RESTO DEL SECTOR PÚBLICO	0.00	0.00	0.00	0.00
5.2.2.1	TRANSFERENCIAS A ENTIDADES PARAESTATALES	0.00	0.00	0.00	0.00
	TRANSFERENCIAS A ENTIDADES FEDERATIVAS Y MUNICIPIOS	0.00	0.00	0.00	0.00
5.2.3	SUBSIDIOS Y SUBVENCIONES	0.00	0.00	0.00	0.00
5.2.3.1	SUBSIDIOS	0.00	0.00	0.00	0.00
	SUBVENCIONES	0.00	0.00	0.00	0.00
	AYUDAS SOCIALES	0.00	0.00	0.00	0.00
5.2.4.1	AYUDAS SOCIALES A PERSONAS	0.00	0.00	0.00	0.00
5.2.4.2	BECAS	0.00	0.00	0.00	0.00
	AYUDAS SOCIALES A INSTITUCIONES	0.00	0.00	0.00	0.00
	AYUDAS SOCIALES POR DESASTRES NATURALES Y OTROS SINIESTROS	0.00	0.00	0.00	0.00
5.2.5	PENSIONES Y JUBILACIONES	0.00	0.00	0.00	0.00
5.2.5.1	PENSIONES	0.00	0.00	0.00	0.00
	JUBILACIONES	0.00	0.00	0.00	0.00
5.2.5.2	OTRAS PENSIONES Y JUBILACIONES	0.00	0.00	0.00	0.00
5.2.6	TRANSFERENCIAS A FIDEICOMISOS, MANDATOS Y CONTRATOS ANÁLOGOS	0.00	0.00	0.00	0.00
5.2.6.1	TRANSFERENCIAS A FIDEICOMISOS, MANDATOS Y CONTRATOS ANÁLOGOS AL GOBIERNO	0.00	0.00	0.00	0.00
	TRANSFERENCIAS A FIDEICOMISOS, MANDATOS Y CONTRATOS ANÁLOGOS A ENTIDADES PARAESTATALES	0.00	0.00	0.00	0.00
5.2.7	TRANSFERENCIAS A LA SEGURIDAD SOCIAL	0.00	0.00	0.00	0.00
5.2.7.1	TRANSFERENCIAS POR OBLIGACIONES DE LEY	0.00	0.00	0.00	0.00
	DONATIVOS	0.00	0.00	0.00	0.00
	DONATIVOS A INSTITUCIONES SIN FINES DE LUCRO	0.00	0.00	0.00	0.00
5.2.8.2	DONATIVOS A ENTIDADES FEDERATIVAS Y MUNICIPIOS	0.00	0.00	0.00	0.00
5.2.8.3	DONATIVOS A FIDEICOMISO, MANDATOS Y CONTRATOS ANÁLOGOS PRIVADOS	0.00	0.00	0.00	0.00
	DONATIVOS A FIDEICOMISO, MANDATOS Y CONTRATOS ANÁLOGOS ESTATALES	0.00	0.00	0.00	0.00
5.2.9	DONATIVOS INTERNACIONALES	0.00	0.00	0.00	0.00
5.2.9	TRANSFERENCIAS AL EXTERIOR	0.00	0.00	0.00	0.00
5.2.9.1	TRANSFERENCIAS AL EXTERIOR A GOBIERNOS EXTRANJEROS Y ORGANISMOS INTERNACIONALES	0.00	0.00	0.00	0.00
	TRANSFERENCIAS AL SECTOR PRIVADO EXTERNO	0.00	0.00	0.00	0.00
5.3	PARTICIPACIONES Y APORTACIONES	0.00	0.00	0.00	0.00
5.3.1	PARTICIPACIONES	0.00	0.00	0.00	0.00
	PARTICIPACIONES DE LA FEDERACIÓN A ENTIDADES FEDERATIVAS Y MUNICIPIOS	0.00	0.00	0.00	0.00
	PARTICIPACIONES DE LAS ENTIDADES FEDERATIVAS A LOS MUNICIPIOS	0.00	0.00	0.00	0.00
5.3.2	APORTACIONES	0.00	0.00	0.00	0.00
5.3.2.1	APORTACIONES DE LA FEDERACIÓN A ENTIDADES FEDERATIVAS Y MUNICIPIOS	0.00	0.00	0.00	0.00
	APORTACIONES DE LAS ENTIDADES FEDERATIVAS A LOS MUNICIPIOS	0.00	0.00	0.00	0.00
5.3.3	CONVENIOS	0.00	0.00	0.00	0.00
5.3.3.1	CONVENIOS DE REASIGNACIÓN	0.00	0.00	0.00	0.00
5.3.3.2	CONVENIOS DE DESCENTRALIZACIÓN Y OTROS	0.00	0.00	0.00	0.00
	INTERESES, COMISIONES Y OTROS GASTOS DE LA DEUDA PÚBLICA	0.00	0.00	0.00	0.00
5.4.1	INTERESES DE LA DEUDA PÚBLICA	0.00	0.00	0.00	0.00
5.4.1.1	INTERESES DE LA DEUDA PÚBLICA INTERNA	0.00	0.00	0.00	0.00
	INTERESES DE LA DEUDA PÚBLICA EXTERNA	0.00	0.00	0.00	0.00
	COMISIONES DE LA DEUDA PÚBLICA	0.00	0.00	0.00	0.00
5.4.2.1	COMISIONES DE LA DEUDA PÚBLICA INTERNA	0.00	0.00	0.00	0.00
5.4.2.2	COMISIONES DE LA DEUDA PÚBLICA EXTERNA	0.00	0.00	0.00	0.00
	GASTOS DE LA DEUDA PÚBLICA	0.00	0.00	0.00	0.00
5.4.3.1	GASTOS DE LA DEUDA PÚBLICA INTERNA	0.00	0.00	0.00	0.00
5.4.3.2	GASTOS DE LA DEUDA PÚBLICA EXTERNA	0.00	0.00	0.00	0.00
5.4.4	COSTO POR COBERTURAS	0.00	0.00	0.00	0.00
	COSTO POR COBERTURAS	0.00	0.00	0.00	0.00
5.4.5	APOYOS FINANCIEROS	0.00	0.00	0.00	0.00
5.4.5.1	APOYOS FINANCIEROS A INTERMEDIARIOS	0.00	0.00	0.00	0.00
	APOYO FINANCIEROS A AHORRADORES Y DEUDORES DEL SISTEMA FINANCIERO NACIONAL	0.00	0.00	0.00	0.00
	OTROS GASTOS Y PERDIDAS EXTRAORDINARIAS	0.00	0.00	0.00	0.00
5.5.1	ESTIMACIONES, DEPRECIACIONES, DETERIOROS, OBSOLESCENCIA Y AMORTIZACIONES	0.00	0.00	0.00	0.00
5.5.1.1	ESTIMACIONES POR PÉRDIDA O DETERIORO DE ACTIVOS CIRCULANTES	0.00	0.00	0.00	0.00
	ESTIMACIONES POR PÉRDIDA O DETERIORO DE ACTIVO NO CIRCULANTE	0.00	0.00	0.00	0.00
5.5.1.2	DEPRECIACIÓN DE BIENES INMUEBLES	0.00	0.00	0.00	0.00
5.5.1.4	DEPRECIACIÓN DE INFRAESTRUCTURA	0.00	0.00	0.00	0.00
5.5.1.5	DEPRECIACIÓN DE BIENES MUEBLES	0.00	0.00	0.00	0.00
	DETERIORO DE LOS ACTIVOS BIOLÓGICOS	0.00	0.00	0.00	0.00
5.5.1.7	AMORTIZACIÓN DE ACTIVOS INTANGIBLES	0.00	0.00	0.00	0.00
5.5.1.8	DISMINUCIÓN DE BIENES POR PÉRDIDA, OBSOLESCENCIA Y DETERIORO	0.00	0.00	0.00	0.00
	PROVISIONES	0.00	0.00	0.00	0.00
	PROVISIONES DE PASIVOS A CORTO PLAZO	0.00	0.00	0.00	0.00
5.5.2.2	PROVISIONES DE PASIVOS A LARGO PLAZO	0.00	0.00	0.00	0.00
5.5.3	DISMINUCIÓN DE INVENTARIOS	0.00	0.00	0.00	0.00
	DISMINUCIÓN DE INVENTARIOS DE MERCANCIAS PARA VENTA	0.00	0.00	0.00	0.00
5.5.3.1	DISMINUCIÓN DE INVENTARIOS DE MERCANCIAS TERMINADAS	0.00	0.00	0.00	0.00
5.5.3.3	DISMINUCIÓN DE INVENTARIOS DE MERCANCIAS EN PROCESO DE ELABORACIÓN	0.00	0.00	0.00	0.00
5.5.3.4	DISMINUCIÓN DE INVENTARIOS DE MATERIAS PRIMAS, MATERIALES Y SUMINISTROS PARA PRODUCTOS	0.00	0.00	0.00	0.00



	DISMINUCIÓN DE ALMACÉN DE MATERIALES Y SUMINISTROS DE CONSUMO	0.00	0.00	0.00	0.00
5.5.4	AUMENTO POR INSUFICIENCIA DE ESTIMACIONES POR PÉRDIDA O DETERIORO U OBSOLESCENCIA	0.00	0.00	0.00	0.00
5.5.4.1	AUMENTO POR INSUFICIENCIA DE ESTIMACIONES POR PÉRDIDA O DETERIORO U OBSOLESCENCIA	0.00	0.00	0.00	0.00
	AUMENTO POR INSUFICIENCIA DE PROVISIONES	0.00	0.00	0.00	0.00
5.5.5.1	AUMENTO POR INSUFICIENCIA DE PROVISIONES	0.00	0.00	0.00	0.00
5.5.9	OTROS GASTOS	0.00	0.00	0.00	0.00
5.5.9.1	GASTOS DE EJERCICIOS ANTERIORES	0.00	0.00	0.00	0.00
	PÉRDIDAS POR RESPONSABILIDADES	0.00	0.00	0.00	0.00
5.5.9.3	BONIFICACIONES Y DESCUENTOS OTORGADOS	0.00	0.00	0.00	0.00
5.5.9.4	DIFERENCIAS POR TIPO DE CAMBIO NEGATIVAS EN EFECTIVO Y EQUIVALENTES	0.00	0.00	0.00	0.00
	DIFERENCIAS DE COTIZACIONES NEGATIVAS EN VALORES NEGOCIABLES	0.00	0.00	0.00	0.00
	RESULTADO POR POSICIÓN MONETARIA	0.00	0.00	0.00	0.00
5.5.9.7	PÉRDIDAS POR PARTICIPACIÓN PATRIMONIAL	0.00	0.00	0.00	0.00
5.5.9.9	OTROS GASTOS VARIOS	0.00	0.00	0.00	0.00
	INVERSIÓN PÚBLICA	0.00	0.00	0.00	0.00
5.5.9.1	INVERSIÓN PÚBLICA NO CAPITALIZABLE	0.00	0.00	0.00	0.00
5.5.9.1.1	CONSTRUCCIÓN EN BIENES NO CAPITALIZABLE	0.00	0.00	0.00	0.00
7	CUENTAS DE ORDEN CONTABLES	0.00	0.00	0.00	0.00
	VALORES	0.00	0.00	0.00	0.00
7.1.1	VALORES EN CUSTODIA	0.00	0.00	0.00	0.00
7.1.2	CUSTODIA DE VALORES	0.00	0.00	0.00	0.00
	INSTRUMENTOS DE CRÉDITO PRESTADOS A FORMADORES DE MERCADO	0.00	0.00	0.00	0.00
	PRÉSTAMO DE INSTRUMENTOS DE CRÉDITO A FORMADORES DE MERCADO Y SU GARANTÍA	0.00	0.00	0.00	0.00
7.1.5	INSTRUMENTOS DE CRÉDITO RECIBIDOS EN GARANTÍA DE LOS FORMADORES DE MERCADO	0.00	0.00	0.00	0.00
7.1.6	GARANTÍA DE CRÉDITOS RECIBIDOS DE LOS FORMADORES DE MERCADO	0.00	0.00	0.00	0.00
	EMISIÓN DE OBLIGACIONES	0.00	0.00	0.00	0.00
7.2	AUTORIZACIÓN PARA LA EMISIÓN DE BONOS, TÍTULOS Y VALORES DE LA DEUDA PÚBLICA INTERNA	0.00	0.00	0.00	0.00
7.2.2	AUTORIZACIÓN PARA LA EMISIÓN DE BONOS, TÍTULOS Y VALORES DE LA DEUDA PÚBLICA EXTERNA	0.00	0.00	0.00	0.00
7.2.1	EMISIONES AUTORIZADAS DE LA DEUDA PÚBLICA INTERNA Y EXTERNA	0.00	0.00	0.00	0.00
	SUSCRIPCIÓN DE CONTRATOS DE PRÉSTAMOS Y OTRAS OBLIGACIONES DE LA DEUDA PÚBLICA INTERNA	0.00	0.00	0.00	0.00
7.2.5	SUSCRIPCIÓN DE CONTRATOS DE PRÉSTAMOS Y OTRAS OBLIGACIONES DE LA DEUDA PÚBLICA EXTERNA	0.00	0.00	0.00	0.00
7.2.6	CONTRATOS DE PRÉSTAMOS Y OTRAS OBLIGACIONES DE LA DEUDA PÚBLICA INTERNA Y EXTERNA	0.00	0.00	0.00	0.00
	AVALES Y GARANTÍAS	0.00	0.00	0.00	0.00
	AVALES AUTORIZADOS	0.00	0.00	0.00	0.00
7.3.2	AVALES FIRMADOS	0.00	0.00	0.00	0.00
7.3.3	FIANZAS Y GARANTÍAS RECIBIDAS POR DEUDAS A COBRAR	0.00	0.00	0.00	0.00
	FIANZAS Y GARANTÍAS RECIBIDAS	0.00	0.00	0.00	0.00
	FIANZAS OTORGADAS PARA RESPALDAR OBLIGACIONES NO FISCALES DEL GOBIERNO	0.00	0.00	0.00	0.00
7.3.8	FIANZAS OTORGADAS DEL GOBIERNO PARA RESPALDAR OBLIGACIONES NO FISCALES	0.00	0.00	0.00	0.00
7.4	JUICIOS	0.00	0.00	0.00	0.00
	DEMANDAS JUDICIAL EN PROCESO DE RESOLUCIÓN	0.00	0.00	0.00	0.00
7.4.2	RESOLUCIÓN DE DEMANDAS EN PROCESO JUDICIAL	0.00	0.00	0.00	0.00
7.5	INVERSIÓN MEDIANTE PROYECTOS PARA PRESTACION DE SERVICIOS (PPS) Y SIMILARES	0.00	0.00	0.00	0.00
	CONTRATOS PARA INVERSIÓN MEDIANTE PROYECTOS PARA PRESTACIÓN DE SERVICIOS (PPS) Y SIMILARES	0.00	0.00	0.00	0.00
	INVERSIÓN PÚBLICA CONTRATADA MEDIANTE PROYECTOS PARA PRESTACIÓN DE SERVICIOS (PPS)	0.00	0.00	0.00	0.00
7.6	BIENES EN CONCESIONADOS O EN COMODATO	0.00	0.00	0.00	0.00
7.6.1	BIENES BAJO CONTRATO EN CONCESIÓN	0.00	0.00	0.00	0.00
	CONTRATO DE CONCESIÓN POR BIENES	0.00	0.00	0.00	0.00
	BIENES BAJO CONTRATO EN COMODATO	0.00	0.00	0.00	0.00
7.6.4	CONTRATO DE COMODATO POR BIENES	0.00	0.00	0.00	0.00

Nota de Gestión Administrativa 17


De conformidad con la nota de gestión administrativa número 17 la Información Contable deberá estar firmada en cada página de la misma e incluir al final la siguiente leyenda: "Bajo protesta de decir verdad declaramos que los Estados Financieros y sus notas, son razonablemente correctos y son responsabilidad del emisor"



C.P. JUAN FRANCISCO RAMOS DEL BOSQUE  
SUBDIRECTOR DE CONTABILIDAD



MTRA. MARCELA CASTAÑEDA AGÜERO  
SECRETARIA TÉCNICA




C.P. ROSALVO MEDINA MARTINEZ  
DIRECTOR DE SERVICIOS GENERALES

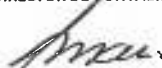
CUENTA CONTABLE	SALDO INICIAL	CARGOS	ABONOS	SALDO FINAL
ORDENES DE ORDEN PRESUPUESTARIAS	0.00	204,045,449.23	204,045,449.23	141,872,000.00
LEY DE INGRESOS	0.00	69,995,824.54	69,995,824.54	70,936,000.00
LEY DE INGRESOS ESTIMADA	0.00	35,468,000.00	0.00	35,468,000.00
INGRESOS POR EJECUTAR	0.00	17,263,912.27	35,468,000.00	18,204,087.73
MODIFICACIONES A LA LEY DE INGRESOS ESTIMADA	0.00	0.00	0.00	0.00
LEY DE INGRESOS DEVENGADA	0.00	17,263,912.27	17,263,912.27	0.00
INGRESOS RECAUDADA	0.00	0.00	17,263,912.27	17,263,912.27
PRESUPUESTO DE EGRESOS	0.00	134,049,624.69	134,049,624.69	70,936,000.00
PRESUPUESTO DE EGRESOS APROBADO	0.00	0.00	35,468,000.00	35,468,000.00
EGRESOS POR EJERCER	0.00	60,217,884.32	39,063,435.66	21,154,448.66
MODIFICACIONES AL PRESUPUESTO DE EGRESOS APROBADO	0.00	24,749,884.32	24,749,884.32	0.00
PRESUPUESTO DE EGRESOS COMPROMETIDO	0.00	14,313,551.34	11,893,543.29	2,420,008.05
EGRESOS DEVENGADO	0.00	11,893,543.29	11,437,380.71	456,162.58
PRESUPUESTO DE EGRESOS EJERCIDO	0.00	11,437,380.71	11,437,380.71	0.00
PRESUPUESTO DE EGRESOS PAGADO	0.00	11,437,380.71	0.00	11,437,380.71

Nota de Gestión Administrativa 17


De conformidad con la nota de gestión administrativa número 17 la Información Contable deberá estar firmada en cada página de la misma e incluir al final la siguiente leyenda: "Bajo protesta de decir verdad declaramos que los Estados Financieros y sus notas, son razonablemente correctos y son responsabilidad del emisor"




C.P. JUAN FRANCISCO RAMOS DEL BOSQUE  
 SUBDIRECTOR DE CONTABILIDAD



MTRA. MARCELA CASTAÑEDA AGÜERO



C.P. ROSALIO MEDINA MARTINEZ  
 DIRECTOR DE SERVICIOS GENERALES



---

**INFORME DE REVISIÓN DE INFORMACIÓN FINANCIERA INTERMEDIA CORRESPONDIENTE AL SEGUNDO TRIMESTRE DEL AÑO 2018**

**MTRA. MARCELA CASTAÑEDA AGÜERO**  
**SECRETARIA TÉCNICA DE LA SECRETARÍA EJECUTIVA**  
**DEL SISTEMA ESTATAL ANTICORRUPCIÓN**

*Introducción.*

He revisado la información financiera presentada en el Informe de Avance de Gestión Financiera correspondiente al segundo trimestre del año 2018 de la Secretaría Ejecutiva del Sistema Estatal Anticorrupción del Estado de Coahuila de Zaragoza, en lo sucesivo la "Entidad", que corresponden a la información contable, presupuestaria, programática, adicional e información derivada de la Ley de Disciplina Financiera de las Entidades Federativas y los Municipios, por el periodo trimestral que terminó en esa fecha. La administración de la entidad es responsable de la preparación y presentación razonable de esta información financiera intermedia de acuerdo con la Ley General de Contabilidad Gubernamental y los Acuerdos del Consejo Nacional de Armonización Contable. Mi responsabilidad es expresar una conclusión sobre esta información financiera intermedia con base en mi revisión.

*Alcance de la revisión.*


Mi revisión fue realizada de acuerdo con la Norma para Trabajos de Revisión 9020, Revisión de información financiera intermedia realizada por el auditor independiente de la entidad, emitida por el Instituto Mexicano de Contadores Públicos, A.C. una revisión de información financiera intermedia consiste en llevar a cabo investigaciones, principalmente con el personal responsable de los asuntos financieros y contables, así como en aplicar procedimientos analíticos y otros procedimientos de revisión. Una revisión es sustancialmente menos en alcance que una auditoría realizada de conformidad con las Normas Internacionales Auditoría y, en consecuencia, no permite tener la seguridad de conocer todos los asuntos importantes que pudieran identificarse en una auditoría. Consecuentemente, no expreso una opinión de auditoría.

*Conclusión.*

Con base a mi revisión, no tuve conocimiento de situación alguna que llamara a mi atención para considerar que la información financiera intermedia que se acompaña no presente razonablemente, en todos los aspectos importantes, la información contable, presupuestaria, programática, adicional e información derivada de la Ley de Disciplina Financiera de las Entidades Federativas y los Municipios al cierre del segundo trimestre del año 2018, de conformidad con la Ley General de Contabilidad Gubernamental y los Acuerdos del Consejo Nacional de Armonización Contable.

**ATENTAMENTE**

**C.P. JORGE AYAX CABELLO HERNÁNDEZ**  
Saltillo, Coahuila a 10 de julio de 2018



**SALTILLO ASESORES, S.C.**

CONTADORES PUBLICOS

CALLE BUENOS AIRES No. 738  
COL. LATINOAMERICANA  
SALTILLO, COAH.  
TELS: (844) 439-13-23 Y 439-20-08  
135-62-30 Y 135-62-31

---

**INFORME CORRESPONDIENTE AL SEGUNDO TRIMESTRE DEL AÑO 2018 ACERCA DE LA SITUACIÓN QUE GUARDA EL CONTROL INTERNO Y EL GRADO DE COLABORACIÓN DE LA ENTIDAD PARA EL CUMPLIMIENTO DE LOS OBJETIVOS DE LA FUNCIÓN DE CONTROL GUBERNAMENTAL**

**MTRA. MARCELA CASTAÑEDA AGÜERO  
SECRETARIA TÉCNICA DE LA SECRETARÍA EJECUTIVA  
DEL SISTEMA ESTATAL ANTICORRUPCIÓN**

En lo que respecta a la revisión de la situación del control interno se informa que actualmente se está llevando a cabo la auditoría del control interno implementado en el ente público, con base en lo establecido en el Marco Integrado de Control Interno (MICI) emitido al marco del Sistema Nacional de Fiscalización (SNF). La revisión consta de la aplicación de cuestionarios de control interno y de la validación de respuestas al mismo, tomando como referencia los cinco componentes del MICI.

1. Ambiente de Control
2. Administración de Riesgos
3. Actividades de Control
4. Información y Comunicación
5. Supervisión

Para lo correspondiente al segundo trimestre del año 2018, se aplicó el cuestionario de control interno del segundo componente del MICI, que es el de administración de riesgos.

- **Administración de Riesgos:** Es el proceso que evalúa los riesgos a los que se enfrenta la institución en la procuración del cumplimiento de sus objetivos. Esta evaluación provee las bases para identificar los riesgos, analizarlos, catalogarlos, priorizarlos y desarrollar respuestas que mitiguen su impacto en caso de materialización, incluyendo los riesgos de corrupción.

El cuestionario constó de 17 preguntas, y los resultados se ponderaron en función de las respuestas y la documentación soporte que se adjunta a las mismas, con el fin de identificar el grado nivel de cumplimiento de dicho componente.

Ahora bien, en lo correspondiente al grado de colaboración de la entidad para el cumplimiento de los objetivos de la función de control gubernamental, se hace saber que el grado de colaboración de la entidad fue el adecuado para poder llevar a cabo los procesos de revisión y emitir nuestra opinión, dado que se recibió atención oportuna y profesional por parte de todos los funcionarios públicos con los que se tuvo comunicación quienes nos entregaron la información y documentación en tiempo y forma.

**ATENTAMENTE**

**C.P. JORGE AYAX CABELLO HERNÁNDEZ**



# **INFORMACIÓN PRESUPUESTARIA**

---

Clasificación Económica	Ingreso					Diferencia (6=5-1)
	Estimado	Ampliaciones y Reducciones	Modificado	Devengado	Recaudado	
	1	2	(3=1+2)	4	5	
1.1.8.2.1.1 TRANSFERENCIAS INTERNAS Y ASIGNACIONES	35,468,000.00	0.00	35,468,000.00	17,263,912.00	17,263,912.00	-18,204,088.00
<b>Total</b>	<b>35,468,000.00</b>	<b>0.00</b>	<b>35,468,000.00</b>	<b>17,263,912.00</b>	<b>17,263,912.00</b>	<b>0.00</b>
				Ingresos excedentes		

Secretaría Ejecutiva del Sistema Estatal Anticorrupción  
 Estado Analítico de Ingresos  
 Del 01 de enero a 30 de junio de 2018

Estado Analítico de Ingresos Por Fuente de Financiamiento	Ingreso					Diferencia
	Estimado	Ampliaciones y Reducciones	Modificado	Devengado	Recaudado	
	1	2	(3=1+2)	4	5	
<b>Ingresos del Gobierno</b>	0.00	0.00	0.00	0.00	0.00	0.00
Impuestos	0.00	0.00	0.00	0.00	0.00	0.00
Contribuciones de Mejoras	0.00	0.00	0.00	0.00	0.00	0.00
Derechos	0.00	0.00	0.00	0.00	0.00	0.00
Productos	0.00	0.00	0.00	0.00	0.00	0.00
Corriente	0.00	0.00	0.00	0.00	0.00	0.00
Capital	0.00	0.00	0.00	0.00	0.00	0.00
Aprovechamientos	0.00	0.00	0.00	0.00	0.00	0.00
Corriente	0.00	0.00	0.00	0.00	0.00	0.00
Capital	0.00	0.00	0.00	0.00	0.00	0.00
Participaciones y Aportaciones	0.00	0.00	0.00	0.00	0.00	0.00
Transferencias, Asignaciones, Subsidios y Otras Ayudas	0.00	0.00	0.00	0.00	0.00	0.00
<b>Ingresos de Organismos y Empresas</b>	35,468,000.00	0.00	35,468,000.00	17,263,912.00	17,263,912.00	-18,204,088.00
Cuotas y Aportaciones de Seguridad Social	0.00	0.00	0.00	0.00	0.00	0.00
Ingresos por Ventas de Bienes y Servicios	0.00	0.00	0.00	0.00	0.00	0.00
Transferencias, Asignaciones, Subsidios y Otras Ayudas	35,468,000.00	0.00	35,468,000.00	17,263,912.00	17,263,912.00	-18,204,088.00
<b>Ingresos derivados de financiamiento</b>	0.00	0.00	0.00	0.00	0.00	0.00
Ingresos Derivados de Financiamientos	0.00	0.00	0.00	0.00	0.00	0.00
<b>Total</b>	<b>35,468,000.00</b>	<b>0.00</b>	<b>35,468,000.00</b>	<b>17,263,912.00</b>	<b>17,263,912.00</b>	<b>0.00</b>
				<b>Ingresos excedentes</b>		

Rubro de Ingresos	Ingreso					Diferencia
	Estimado	Ampliaciones y Reducciones	Modificado	Devengado	Recaudado	
	1	2	(3= 1 + 2)	4	5	
Inmuestos	0.00	0.00	0.00	0.00	0.00	0.00
as y Aportaciones de Seguridad Social	0.00	0.00	0.00	0.00	0.00	0.00
Contribuciones de Mejoras	0.00	0.00	0.00	0.00	0.00	0.00
Derechos	0.00	0.00	0.00	0.00	0.00	0.00
uctos	0.00	0.00	0.00	0.00	0.00	0.00
Corriente	0.00	0.00	0.00	0.00	0.00	0.00
Capital	0.00	0.00	0.00	0.00	0.00	0.00
vechamientos	0.00	0.00	0.00	0.00	0.00	0.00
Corriente	0.00	0.00	0.00	0.00	0.00	0.00
Capital	0.00	0.00	0.00	0.00	0.00	0.00
os por Ventas de Bienes y Servicios	0.00	0.00	0.00	0.00	0.00	0.00
Participaciones y Aportaciones	0.00	0.00	0.00	0.00	0.00	0.00
ferencias, Asignaciones, Subsidios y Otras Ayudas	35,468,000.00	0.00	35,468,000.00	17,263,912.00	17,263,912.00	-18,204,088.00
Ingresos Derivados de Financiamientos	0.00	0.00	0.00	0.00	0.00	0.00
<b>Total</b>	<b>35,468,000.00</b>	<b>0.00</b>	<b>35,468,000.00</b>	<b>17,263,912.00</b>	<b>17,263,912.00</b>	<b>0.00</b>
				<b>Ingresos excedentes</b>		<b>0.00</b>



Secretaría Ejecutiva del Sistema Estatal Anticorrupción  
 Estado Analítico del Ejercicio del Presupuesto de Egresos  
 Clasificación Económica (por Tipo de Gasto)  
 Del 01 de enero al 30 de junio de 2018

Concepto	Egresos						Subejercicio 6 = (3 - 4)
	Aprobado	Ampliaciones/ (Reducciones)	Modificado	Devengado	Pagado		
	1	2	3 = (1 + 2)	4	5		
Gasto Corriente	32,102,784.00	0.00	32,102,784.00	11,292,118.00	10,835,956.00		20,810,666.00
Gasto de Capital	3,365,216.00	0.00	3,365,216.00	601,425.00	601,425.00		2,763,791.00
Amortización de la Deuda y Disminución de Pasivos	0.00	0.00	0.00	0.00	0.00		0.00
Pensiones y Jubilaciones	0.00	0.00	0.00	0.00	0.00		0.00
Participaciones	0.00	0.00	0.00	0.00	0.00		0.00
<b>Total del Gasto</b>	<b>35,468,000.00</b>	<b>0.00</b>	<b>35,468,000.00</b>	<b>11,893,543.00</b>	<b>11,437,381.00</b>		<b>23,574,457.00</b>

Secretaría Ejecutiva de Servicios Estatales  
 Estado Nacional de Ejercicio del Presupuesto de Gastos  
 Clasificación por Objeto del Gasto (Capítulo y Cuenta)  
 del 1 de enero al 30 de junio de 2018

Concepto	Ejercicio					Subejercicio
	Aprobado	Ampliaciones y Reducciones	Modificado	Devengado	Pagado	
<b>Servicios Personales</b>	<b>16,466,248.70</b>	<b>8,628,016.80</b>	<b>24,094,265.50</b>	<b>8,828,110.28</b>	<b>8,412,722.70</b>	<b>16,266,166.22</b>
Remuneraciones al Personal de Carácter Permanente	11,084,341.86	-2,632.21	11,081,709.65	2,842,359.86	2,842,359.86	8,239,349.79
Remuneraciones al Personal de Carácter Transitorio	240,000.00	8,566,033.92	8,806,033.92	5,268,544.80	5,268,544.80	3,537,489.12
Remuneraciones Adicionales y Especiales	1,539,491.93	22,858.73	1,562,350.66	685,177.83	269,790.25	877,172.83
Seguridad Social	2,269,884.65	2,375.34	2,272,259.99	0.00	0.00	2,272,259.99
Otras Prestaciones Sociales y Económicas	0.00	371,911.28	371,911.28	32,027.79	32,027.79	339,883.49
Provisiones	332,530.26	-332,530.26	0.00	0.00	0.00	0.00
Pago de Estímulos a Servidores Públicos	0.00	0.00	0.00	0.00	0.00	0.00
<b>Materiales y Suministros</b>	<b>1,958,440.00</b>	<b>0.00</b>	<b>1,958,440.00</b>	<b>119,217.90</b>	<b>119,217.90</b>	<b>1,839,222.10</b>
Materiales de Administración, Emisión de Documentos y Artículos Oficiales	780,200.00	-1,636.95	778,563.05	58,883.47	58,883.47	719,679.58
Alimentos y Utensilios	220,000.00	766.70	220,766.70	29,679.03	29,679.03	191,087.67
Materiales Primas y Materiales de Producción y Comercialización	0.00	0.00	0.00	0.00	0.00	0.00
Materiales y Artículos de Construcción y de Reparación	165,920.00	0.00	165,920.00	532.56	532.56	165,387.44
Productos Químicos, Farmacéuticos y de Laboratorio	20,000.00	0.00	20,000.00	1,250.81	1,250.81	18,749.19
Combustibles, Lubricantes y Aditivos	400,000.00	870.25	400,870.25	27,153.19	27,153.19	373,717.06
Vestuario, Blancos, Prendas de Protección y Artículos Deportivos	130,000.00	0.00	130,000.00	827.72	827.72	129,172.28
Materiales y Suministros Para Seguridad	0.00	0.00	0.00	0.00	0.00	0.00
Herramientas, Refacciones y Accesorios Menores	242,320.00	0.00	242,320.00	891.12	891.12	241,428.88
<b>Servicios Generales</b>	<b>14,678,095.48</b>	<b>-8,628,016.80</b>	<b>6,050,078.68</b>	<b>2,344,790.16</b>	<b>2,304,015.16</b>	<b>3,705,288.52</b>
Servicios Básicos	542,000.00	-1,085.54	540,914.46	12,048.00	12,048.00	528,866.46
Servicios de Arrendamiento	1,040,000.00	79,830.92	1,119,830.92	519,403.98	519,403.98	600,426.94
Servicios Profesionales, Científicos, Técnicos y Otros Servicios	9,813,618.80	-8,293,111.26	1,520,507.54	1,074,893.11	1,034,118.11	445,614.43
Servicios Financieros, Bancarios y Comerciales	180,000.00	-62,549.32	117,450.68	1,831.47	1,831.47	115,619.21
Servicios de Instalación, Reparación, Mantenimiento y Conservación	490,000.00	469,830.52	959,830.52	442,662.73	442,662.73	517,167.79
Servicios de Comunicación Social y Publicidad	450,000.00	-232,829.40	217,170.60	0.00	0.00	217,170.60
Servicios de Traslado y Viáticos	1,190,000.00	5,090.85	1,195,090.85	223,783.04	223,783.04	971,307.81
Servicios Oficiales	620,000.00	-344,600.89	275,399.11	66,231.83	66,231.83	209,167.28
Otros Servicios Generales	352,476.68	-248,592.68	103,884.00	3,936.00	3,936.00	99,948.00
<b>Transferencias, Asignaciones, Subsidios y Otras Ayudas</b>	<b>0.00</b>	<b>0.00</b>	<b>0.00</b>	<b>0.00</b>	<b>0.00</b>	<b>0.00</b>
Transferencias Internas y Asignaciones al Sector Público	0.00	0.00	0.00	0.00	0.00	0.00
Transferencias al Resto del Sector Público	0.00	0.00	0.00	0.00	0.00	0.00
Subsidios y Subvenciones	0.00	0.00	0.00	0.00	0.00	0.00
Ayudas Sociales	0.00	0.00	0.00	0.00	0.00	0.00
Pensiones y Jubilaciones	0.00	0.00	0.00	0.00	0.00	0.00
Transferencias a Fideicomisos, Mandatos y Otros Análogos	0.00	0.00	0.00	0.00	0.00	0.00
Transferencias a la Seguridad Social	0.00	0.00	0.00	0.00	0.00	0.00
Donativos	0.00	0.00	0.00	0.00	0.00	0.00
Transferencias al Exterior	0.00	0.00	0.00	0.00	0.00	0.00
<b>Bienes Muebles, Inmuebles e Intangibles</b>	<b>3,365,215.82</b>	<b>0.00</b>	<b>3,365,215.82</b>	<b>601,424.95</b>	<b>601,424.95</b>	<b>2,763,790.87</b>
Mobiliario y Equipo de Administración	1,010,215.82	126,486.20	1,136,702.02	71,171.10	71,171.10	1,065,530.92
Mobiliario y Equipo Educativo y Recreativo	95,000.00	120,178.84	215,178.84	215,178.84	215,178.84	0.00
Equipo e Instrumental Médico y de Laboratorio	0.00	0.00	0.00	0.00	0.00	0.00
Vehículos y Equipo de Transporte	2,000,000.00	-301,740.55	1,698,259.45	0.00	0.00	1,698,259.45
Equipo de Defensa y Seguridad	0.00	0.00	0.00	0.00	0.00	0.00
Maquinaria, Otros Equipos y Herramientas	160,000.00	155,075.51	315,075.51	315,075.01	315,075.01	0.50
Activos Biológicos	0.00	0.00	0.00	0.00	0.00	0.00
Bienes Inmuebles	0.00	0.00	0.00	0.00	0.00	0.00
Activos Intangibles	100,000.00	-100,000.00	0.00	0.00	0.00	0.00
Obra Pública	0.00	0.00	0.00	0.00	0.00	0.00
Obra Pública en Bienes de Dominio Público	0.00	0.00	0.00	0.00	0.00	0.00
Obra Pública en Bienes Propios	0.00	0.00	0.00	0.00	0.00	0.00
Proyectos Productivos y Acciones de Fomento	0.00	0.00	0.00	0.00	0.00	0.00
Inversiones Financieras y Otras Provisiones	0.00	0.00	0.00	0.00	0.00	0.00
Inversiones Para el Fomento de Actividades Productivas	0.00	0.00	0.00	0.00	0.00	0.00
Acciones y Participaciones de Capital	0.00	0.00	0.00	0.00	0.00	0.00
Compra de Títulos y Valores	0.00	0.00	0.00	0.00	0.00	0.00
Concesión de Préstamos	0.00	0.00	0.00	0.00	0.00	0.00
Inversiones en Fideicomisos, Mandatos y Otros Análogos	0.00	0.00	0.00	0.00	0.00	0.00
Otras Inversiones Financieras	0.00	0.00	0.00	0.00	0.00	0.00
Provisiones para Contingencias y Otras Erogaciones Especiales	0.00	0.00	0.00	0.00	0.00	0.00
<b>Participaciones y Aportaciones</b>	<b>0.00</b>	<b>0.00</b>	<b>0.00</b>	<b>0.00</b>	<b>0.00</b>	<b>0.00</b>
Participaciones	0.00	0.00	0.00	0.00	0.00	0.00
Aportaciones	0.00	0.00	0.00	0.00	0.00	0.00
Convenios	0.00	0.00	0.00	0.00	0.00	0.00
<b>Deuda Pública</b>	<b>0.00</b>	<b>0.00</b>	<b>0.00</b>	<b>0.00</b>	<b>0.00</b>	<b>0.00</b>
Amortización de la Deuda Pública	0.00	0.00	0.00	0.00	0.00	0.00
Intereses de la Deuda Pública	0.00	0.00	0.00	0.00	0.00	0.00
Comisiones de la Deuda Pública	0.00	0.00	0.00	0.00	0.00	0.00
Gastos de la Deuda Pública	0.00	0.00	0.00	0.00	0.00	0.00
Costo por Coberturas	0.00	0.00	0.00	0.00	0.00	0.00
Apoyos Financieros	0.00	0.00	0.00	0.00	0.00	0.00
Adeudos de Ejercicios Fiscales Anteriores (Adefas)	0.00	0.00	0.00	0.00	0.00	0.00
<b>Total del Gasto</b>	<b>35,468,000.00</b>	<b>0.00</b>	<b>35,468,000.00</b>	<b>11,893,643.29</b>	<b>11,437,380.71</b>	<b>23,574,456.71</b>



Secretaría Ejecutiva del Sistema Estatal Anticorrupción  
 Estado Analítico del Ejercicio del Presupuesto de Egresos  
 Clasificación Funcional (Finalidad y Función)  
 Del 01 de enero al 30 de junio de 2018

Concepto	Egresos					Subejercicio
	Aprobado	Ampliaciones/ (Reducciones)	Modificado	Devengado	Pagado	
	1	2	3=(1+2)	4	5=(3-4)	
Gobierno	35,468,000.00	0.00	35,468,000.00	11,893,543.00	11,437,381.00	23,574,457.00
Legislación	35,468,000.00	0.00	35,468,000.00	11,893,543.00	11,437,381.00	23,574,457.00
Justicia	0.00	0.00	0.00	0.00	0.00	0.00
Difusión de la Política de Gobierno	0.00	0.00	0.00	0.00	0.00	0.00
Relaciones Exteriores	0.00	0.00	0.00	0.00	0.00	0.00
Asuntos Financieros y Hacendarios	0.00	0.00	0.00	0.00	0.00	0.00
Seguridad Nacional	0.00	0.00	0.00	0.00	0.00	0.00
Asuntos de Orden Público y de Seguridad Interior	0.00	0.00	0.00	0.00	0.00	0.00
Otros Servicios Generales	0.00	0.00	0.00	0.00	0.00	0.00
Desarrollo Social	0.00	0.00	0.00	0.00	0.00	0.00
Protección Ambiental	0.00	0.00	0.00	0.00	0.00	0.00
Vivienda y Servicios a la Comunidad	0.00	0.00	0.00	0.00	0.00	0.00
Recreación, Cultura y Otras Manifestaciones Sociales	0.00	0.00	0.00	0.00	0.00	0.00
Educación	0.00	0.00	0.00	0.00	0.00	0.00
Acción Social	0.00	0.00	0.00	0.00	0.00	0.00
Otros Asuntos Sociales	0.00	0.00	0.00	0.00	0.00	0.00
Desarrollo Económico	0.00	0.00	0.00	0.00	0.00	0.00
Asuntos Económicos, Comerciales y Laborales en General	0.00	0.00	0.00	0.00	0.00	0.00
Agropecuaria, Silvicultura, Pesca y Caza	0.00	0.00	0.00	0.00	0.00	0.00
Combustibles y Energía	0.00	0.00	0.00	0.00	0.00	0.00
Minería, Manufacturas y Construcción	0.00	0.00	0.00	0.00	0.00	0.00
Transporte	0.00	0.00	0.00	0.00	0.00	0.00
Comunicaciones	0.00	0.00	0.00	0.00	0.00	0.00
Turismo	0.00	0.00	0.00	0.00	0.00	0.00
Ciencia, Tecnología e Innovación	0.00	0.00	0.00	0.00	0.00	0.00
Otras Industrias y Otros Asuntos Económicos	0.00	0.00	0.00	0.00	0.00	0.00
Cuentas no Clasificadas en Funciones Anteriores	0.00	0.00	0.00	0.00	0.00	0.00
Operaciones de la Deuda Pública / Costo Financiero de la Deuda	0.00	0.00	0.00	0.00	0.00	0.00
Transferencias, Participaciones y Aportaciones a Entidades de los Poderes Ejecutivos de los Diferentes Niveles y Ordenes de Gobierno	0.00	0.00	0.00	0.00	0.00	0.00
Fortalecimiento del Sistema Financiero	0.00	0.00	0.00	0.00	0.00	0.00
Adeudos de Ejercicios Fiscales Anteriores	0.00	0.00	0.00	0.00	0.00	0.00
<b>Total del Gasto</b>	<b>35,468,000.00</b>	<b>0.00</b>	<b>35,468,000.00</b>	<b>11,893,543.00</b>	<b>11,437,381.00</b>	<b>23,574,457.00</b>







Concepto	Estimado	Devengado	Pagado <sup>3</sup>
<b>I. Ingresos Presupuestarios (I=1+2)</b>	35,468,000.00	17,263,912.00	17,263,912.00
1. Ingresos del Gobierno de la Entidad Federativa <sup>1</sup>	35,468,000.00	17,263,912.00	17,263,912.00
2. Ingresos del Sector Paraestatal <sup>1</sup>	0.00	0.00	0.00
<b>II. Egresos Presupuestarios (II=3+4)</b>	35,468,000.00	11,893,543.00	11,437,381.00
3. Egresos del Gobierno de la Entidad Federativa <sup>2</sup>	35,468,000.00	11,893,543.00	11,437,381.00
4. Egresos del Sector Paraestatal <sup>2</sup>	0.00	0.00	0.00
<b>III. Balance Presupuestario (Superávit o Déficit) (III = I - II)</b>	0.00	5,370,369.00	5,826,531.00

Concepto	Estimado	Devengado	Pagado <sup>3</sup>
<b>III. Balance presupuestario (Superávit o Déficit)</b>	0.00	5,370,369.00	5,826,531.00
<b>IV. Intereses, Comisiones y Gastos de la Deuda</b>	0.00	0.00	0.00
<b>V. Balance Primario ( Superávit o Déficit) (V= III - IV)</b>	0.00	5,370,369.00	5,826,531.00

Concepto	Estimado	Devengado	Pagado <sup>3</sup>
<b>A. Financiamiento</b>	0.00	0.00	0.00
<b>B. Amortización de la deuda</b>	0.00	0.00	0.00
<b>C. Endeudamiento ó desendeudamiento (C = A - B)</b>	0.00	0.00	0.00

<sup>1</sup> Los ingresos que se presentan son los ingresos presupuestario totales sin incluir los ingresos por financiamientos. Los Ingresos del Gobierno de la Entidad Federativa corresponden a los del Poder Ejecutivo, Legislativo Judicial y Autónomos

<sup>2</sup> Los egresos que se presentan son los egresos presupuestarios totales sin incluir los egresos por amortización. Los egresos del Gobierno de la Entidad Federativa corresponden a los del Poder Ejecutivo, Legislativo, Judicial y Órganos Autónomos

<sup>3</sup> Para Ingresos se reportan los ingresos recaudados; para egresos se reportan los egresos pagados

## **INFORMACIÓN PROGRAMÁTICA**

Secretaría Ejecutiva del Sistema Estatal Anticorrupción

Gasto por Categoría Programática

Del 01 de enero al 30 de junio de 2018

Concepto	Egresos					Subejercicio
	Aprobado	Ampliaciones/ (Reducciones)	Modificado	Devengado	Pagado	
	1	2	3 = (1 + 2)	4	5	
<b>Programas</b>	<b>35,468,000.00</b>	<b>0.00</b>	<b>35,468,000.00</b>	<b>11,893,543.00</b>	<b>11,437,381.00</b>	<b>23,574,457.00</b>
<b>Subsidios: Sector Social y Privado o Entidades Federativas y Municipios</b>	<b>0.00</b>	<b>0.00</b>	<b>0.00</b>	<b>0.00</b>	<b>0.00</b>	<b>0.00</b>
Sujetos a Reglas de Operación	0.00	0.00	0.00	0.00	0.00	0.00
Otros Subsidios	0.00	0.00	0.00	0.00	0.00	0.00
<b>Desempeño de las Funciones</b>	<b>35,468,000.00</b>	<b>0.00</b>	<b>35,468,000.00</b>	<b>11,893,543.00</b>	<b>11,437,381.00</b>	<b>23,574,457.00</b>
Prestación de Servicios Públicos	35,468,000.00	0.00	35,468,000.00	11,893,543.00	11,437,381.00	23,574,457.00
Provisión de Bienes Públicos	0.00	0.00	0.00	0.00	0.00	0.00
Planeación, seguimiento y evaluación de políticas públicas	0.00	0.00	0.00	0.00	0.00	0.00
Promoción y fomento	0.00	0.00	0.00	0.00	0.00	0.00
Regulación y supervisión	0.00	0.00	0.00	0.00	0.00	0.00
Funciones de las Fuerzas Armadas (Únicamente Gobierno Federal)	0.00	0.00	0.00	0.00	0.00	0.00
Específicos	0.00	0.00	0.00	0.00	0.00	0.00
Proyectos de Inversión	0.00	0.00	0.00	0.00	0.00	0.00
<b>Administrativos y de Apoyo</b>	<b>0.00</b>	<b>0.00</b>	<b>0.00</b>	<b>0.00</b>	<b>0.00</b>	<b>0.00</b>
Apoyo al proceso presupuestario y para mejorar la eficiencia institucional	0.00	0.00	0.00	0.00	0.00	0.00
Apoyo a la función pública y al mejoramiento de la gestión	0.00	0.00	0.00	0.00	0.00	0.00
Operaciones ajenas	0.00	0.00	0.00	0.00	0.00	0.00
<b>Compromisos</b>	<b>0.00</b>	<b>0.00</b>	<b>0.00</b>	<b>0.00</b>	<b>0.00</b>	<b>0.00</b>
Obligaciones de cumplimiento de resolución jurisdiccional	0.00	0.00	0.00	0.00	0.00	0.00
Desastres Naturales	0.00	0.00	0.00	0.00	0.00	0.00
<b>Obligaciones</b>	<b>0.00</b>	<b>0.00</b>	<b>0.00</b>	<b>0.00</b>	<b>0.00</b>	<b>0.00</b>
Pensiones y jubilaciones	0.00	0.00	0.00	0.00	0.00	0.00
Aportaciones a la seguridad social	0.00	0.00	0.00	0.00	0.00	0.00
Aportaciones a fondos de estabilización	0.00	0.00	0.00	0.00	0.00	0.00
Aportaciones a fondos de inversión y reestructura de pensiones	0.00	0.00	0.00	0.00	0.00	0.00
<b>Programas de Gasto Federalizado (Gobierno Federal)</b>	<b>0.00</b>	<b>0.00</b>	<b>0.00</b>	<b>0.00</b>	<b>0.00</b>	<b>0.00</b>
Gasto Federalizado	0.00	0.00	0.00	0.00	0.00	0.00
<b>Participaciones a entidades federativas y municipios</b>	<b>0.00</b>	<b>0.00</b>	<b>0.00</b>	<b>0.00</b>	<b>0.00</b>	<b>0.00</b>
<b>Costo financiero, deuda o apoyos a deudores y ahorradores de la banca</b>	<b>0.00</b>	<b>0.00</b>	<b>0.00</b>	<b>0.00</b>	<b>0.00</b>	<b>0.00</b>
<b>Deudas de ejercicios fiscales anteriores</b>	<b>0.00</b>	<b>0.00</b>	<b>0.00</b>	<b>0.00</b>	<b>0.00</b>	<b>0.00</b>
<b>Total del Gasto</b>	<b>35,468,000.00</b>	<b>0.00</b>	<b>35,468,000.00</b>	<b>11,893,543.00</b>	<b>11,437,381.00</b>	<b>23,574,457.00</b>

# **INFORMACIÓN PROGRAMÁTICA PROGRAMAS Y PROYECTOS DE INVERSIÓN**

Fuente: Artículo 46 fracción III inciso b) de la LGCG

Los programas y proyectos de inversión se deberán de presentar en un formato libre, tomando en cuenta lo siguiente:

### Programas y proyectos de inversión

Se especifican las acciones que implican erogaciones de gasto de capital destinadas tanto a obra pública en infraestructura como a la adquisición y modificación de inmuebles, adquisiciones de bienes muebles asociadas a estos programas, y rehabilitaciones que impliquen un aumento en la capacidad o vida útil de los activos de infraestructura e inmuebles.

Se muestra la integración de la asignación de los recursos destinados a los programas y proyectos de inversión concluidos y en proceso en un ejercicio, especificando las erogaciones de gasto de capital destinadas tanto a obra pública en infraestructura como a la adquisición y modificación de inmuebles, adquisiciones de bienes muebles asociadas a los programas, y rehabilitaciones que impliquen un aumento en la capacidad o vida útil de los activos de infraestructura e inmuebles.<sup>1</sup>

Secretaría Ejecutiva del Sistema Estatal Anticorrupción						
Asignación de Recursos Destinados a los Programas						
para la Adquisición de Bienes Muebles						
CAPÍTULO 5000						
del 01 de enero al 30 de junio de 2018						
Concepto	Egresos					Subejercicio
	Aprobado	Ampliaciones/ (Reducciones)	Modificado	Devengado	Pagado	
	1	2	3=(1+2)	4	5	
Mobiliario y Equipo de Administración	1,010,215.82	126486.2	1,136,702.02	71171.1	71171.1	1,065,530.92
Mobiliario y Equipo Educativo y Recreativo	95,000.00	120178.84	215,178.84	215178.84	215178.84	0.00
Equipo e Instrumental Médico y de Laboratorio	0.00	0	0.00	0	0	0.00
Vehículos y Equipo de Transporte	2,000,000.00	-301740.55	1,698,259.45	0	0	1,698,259.45
Equipo de Defensa y Seguridad	0.00	0	0.00	0	0	0.00
Maquinaria, Otros Equipos y Herramientas	160,000.00	155075.51	315,075.51	315075.01	315075.01	0.50
Activos Biológicos	0.00	0	0.00	0	0	0.00
Bienes Inmuebles	0.00	0	0.00	0	0	0.00
Activos Intangibles	100,000.00	-100000	0.00	0	0	0.00
<b>Totales</b>	<b>3,365,215.82</b>	<b>0.00</b>	<b>3,365,215.82</b>	<b>601,424.95</b>	<b>601,424.95</b>	<b>2,763,790.87</b>

<sup>1</sup> Apartado "VI. Estados Presupuestarios, Financieros y Económicos a producir y sus objetivos" del Marco conceptual de Contabilidad Gubernamental

# **INFORMACIÓN PROGRAMÁTICA INDICADORES DE RESULTADOS**



La Secretaría Ejecutiva del Sistema Estatal Anticorrupción, actualmente trabaja en la construcción del Programa presupuestario (Pp) en el cual se asigne su presupuesto de egresos asignado para el año 2018, la información que se presenta en el presente apartado se encuentra en proceso de mejora y sujeta a cambios de acuerdo a las necesidades del ente público para la consecución de sus objetivos durante el ejercicio 2018.

1. Avances en la construcción del Programa presupuestario (Pp)
2. Avance financiero del Pp
3. Avances en el cumplimiento de las metas de los indicadores del Pp

**1.- Avances en la construcción del Programa presupuestario (Pp):**

UNIDAD	UNIDADES INVOLUCRADAS	PROGRAMAS PRESUPUESTARIOS
Secretaría Técnica	Titular de la Unidad de Comunicación Social	<b>Operación e Implementación de la SE SEA.-</b> Tiene como fin fungir como órgano de apoyo técnico del Comité Coordinador del Sistema Estatal Anticorrupción, a efecto de proveerle la asistencia técnica, así como los insumos necesarios para el desempeño de sus atribuciones.
	Director de Diagnóstico y Políticas Públicas	
	Director de Servicios Generales	
	Titular de la Unidad de Comunicación Social	
	Titular de la Unidad de Asuntos Jurídicos	



Región	Fecha	Horario	Asistentes	Registrados	%	Asistentes	Registrados	%	Asistentes	Registrados	%	Asistentes	Registrados	%	Asistentes	Registrados	%
Sureste	Jueves 03 de mayo de 2018	12:00 p.m. - 16:00 p.m.	102	80	78.4%	80	44	36	55.0%	45	36	23	63.9%	80	\$15,175.4	\$194.7	
Laguna	Miércoles 09 de mayo de 2018	12:00 p.m. - 13:00 p.m.	66	41	62.1%	41	23	27	70.7%	23	11	64.7%	41	\$11,883.6	\$318.4		
Centro	Jueves 17 de mayo de 2018	10:00 a.m. - 13:30 p.m.	106	85	80.2%	85	49	16	57.6%	42	28	21	75.0%	85	\$24,482.0	\$288.0	
North	Miércoles 31 de mayo de 2018	10:00 a.m. - 12:30 p.m.	83	51	61.3%	51	40	11	54.9%	50	24	18	36.0%	51	\$25,815.4	\$318.7	
Carbonifera	Jueves 07 de junio de 2018	10:00 a.m. - 13:30 p.m.	41	64	152.4%	64	32	32	50.0%	50	18	12	66.7%	64	\$12,142.4	\$346.0	
<b>Total</b>			<b>398</b>	<b>255</b>	<b>64.1%</b>	<b>255</b>	<b>137</b>	<b>53.7%</b>	<b>41</b>	<b>41</b>	<b>21</b>	<b>16</b>	<b>71.4%</b>	<b>255</b>	<b>\$117,417.8</b>	<b>\$117.7</b>	

Nota: \* Viáticos, material de apoyo y coffee break.

Número de Asistentes al Diplomado de Ética Pública y Corrupción: Sistema Estatal Anticorrupción-Coahuila	
Registrados	112
Asistentes	103 90.2%
Terminaron con éxito	91 90.1%

Otros		
	Sesiones	Asistencia
Talleres de Planeación Estratégica	3	100.0%
Reuniones con los enlaces miembros del Comité Coordinador	1	100.0%

• Indicadores Cualitativos

Región	Nivel de Satisfacción	Número de encuestas contestadas
Sureste	92.1%	35
Laguna	91.2%	3
Centro	92.3%	57
North	91.7%	43
Carbonifera	91.5%	40
Promedio	93.0%	188

Región	Agenda / Horario	Cumplimiento del objetivo de la actividad	Información oportuna	Contenido			Promedio
				Materiales y recursos (videos, imágenes, etc.)	La información es aplicable a su crecimiento personal	La información es aplicable a su crecimiento laboral	
Sureste	88.6%	97.1%	97.1%	91.4%	100.0%	97.1%	95.2%
Laguna	100.0%	100.0%	100.0%	100.0%	100.0%	100.0%	100.0%
Centro	98.2%	98.2%	91.7%	91.2%	84.2%	78.9%	90.4%
North	88.0%	89.6%	90.3%	83.8%	92.9%	94.3%	90.3%
Carbonifera	92.5%	97.5%	97.5%	95.0%	92.5%	90.0%	94.2%
Promedio	95.1%	96.7%	95.7%	92.9%	94.7%	92.1%	94.4%

Región	Del Personal (Instructor (a), Ponente, Conferencista )						
	Conocimiento y dominio del tema	Habilidad para transmitir la información	Uso adecuado del tiempo	Despertó y mantuvo el interés en las y los participantes	Respuesta oportuna y adecuada a las dudas	Amabilidad y atención	Promedio
Sureste	94.3%	94.3%	88.6%	82.9%	71.4%	97.1%	88.1%
Laguna	100.0%	100.0%	100.0%	100.0%	100.0%	100.0%	100.0%
Centro	98.2%	98.2%	100.0%	89.5%	98.2%	98.2%	97.1%
Norte	94.3%	88.7%	96.2%	85.0%	84.9%	94.9%	90.3%
Carbonífera	97.5%	97.5%	97.5%	85.0%	87.5%	95.0%	93.3%
Promedio	96.9%	95.7%	96.5%	88.1%	88.4%	96.9%	93.8%

Región	Instalaciones				
	Ubicación del lugar	Las condiciones del mobiliario	El equipo (audio, sonido, video, etc.)	Organización	Promedio
Sureste	85.7%	97.1%	97.1%	91.4%	92.9%
Laguna	66.7%	100.0%	100.0%	100.0%	91.7%
Centro	86.0%	96.5%	84.2%	91.2%	89.5%
Norte	84.3%	98.1%	84.9%	92.3%	92.5%
Carbonífera	92.5%	80.0%	85.0%	90.0%	86.9%
Promedio	85.0%	94.3%	90.3%	93.0%	90.7%

*Nota: Los datos son resultados de las encuestas de satisfacción aplicada a los asistentes.*

Indicadores Cualitativos de la Primera Capacitación y Difusión del Sistema Anticorrupción del Estado de Coahuila de Zaragoza 2018								
Región	¿Participarías en otra actividad similar?	Temas de Interés						
		Antecedentes del Sistema Anticorrupción	Responsabilidades Administrativas	Rendición de Cuentas y Fiscalización	Tipificación de delitos por hechos de corrupción y sus sanciones	Cultura de denuncia por parte de las y los servidores públicos	Cultura de la legalidad y la transparencia	Otro (Especifique en los siguientes renglones)
Sureste	94.3%	57.1%	74.3%	51.4%	60.0%	57.1%	60.0%	2.9%
Laguna	100.0%	100.0%	100.0%	100.0%	100.0%	100.0%	100.0%	0.0%
Centro	98.0%	81.5%	90.6%	87.0%	83.3%	90.6%	87.0%	7.8%
Norte	92.2%	91.4%	97.7%	97.5%	100.0%	100.0%	94.4%	0.0%
Carbonífera	94.9%	93.3%	100.0%	94.3%	96.8%	97.0%	93.8%	31.3%
Promedio	95.9%	84.7%	91.5%	86.1%	88.0%	88.9%	87.0%	8.4%

*Nota: Los datos son resultados de las encuestas de satisfacción aplicada a los asistentes.*

**INFORMACIÓN PROGRAMÁTICA  
EL CUMPLIMIENTO DE LOS OBJETIVOS  
CONTENIDOS EN LOS PLANES Y  
PROGRAMAS DE CONFORMIDAD CON LOS  
INDICADORES APROBADOS EN LOS  
PRESUPUESTOS CORRESPONDIENTES**

### Unidad de Sistemas de Información

- Construcción de sitio web institucional (<http://www.seacoahuila.org.mx>): 100%
- Información Pública de Oficio (IPO): 100%
- Adopción de plataforma para trabajo colaborativo: 100% (Google G-Suite)
- Personal de la Secretaría Ejecutiva con cuenta de correo institucional: 100%
- Personal capacitado para el uso de plataforma de trabajo colaborativo: 94%

### Dirección de Diagnóstico y Políticas Públicas

- Elaboración de diagnóstico estadístico de la corrupción en Coahuila: 100%
- Diseño metodológico para elaborar el Plan Estatal Anticorrupción 2019-2023: 100%
- Planeación estratégica de la Secretaría Ejecutiva del Sistema Estatal Anticorrupción: 75%
- Informes trimestrales de actividades de la Secretaría Ejecutiva: 2 (total de informes trimestrales al año: 4)

### Unidad de Asuntos Jurídicos

- Porcentaje de solicitudes de acceso a la información contestadas: 100%
- Porcentaje de solicitudes de acceso a la información contestadas sin solicitar prórroga: 100%

### Director de Vinculación Interinstitucional

- Indicadores Cuantitativos

Indicadores Cuantitativos de la Primera Capacitación y Difusión del Sistema Anticorrupción del Estado de Coahuila de Zaragoza 2018																	
Municipio	Fecha	Hora		Asistentes					Entes públicos			Costo de Capacitación					
		Inicio	Final	Estimados	Reales	%	Total	Hombres	Mujeres	%	%	Invitados	Atendidos	Porcentaje	Número de capacitados	Costos*	Costo por cápita
Sureste	Jueves 03 de mayo de 2018	12:00 p.m.	16:00 p.m.	102	80	78.4%	80	44	36	55.0%	45.0%	36	23	63.9%	80	\$15,575.4	\$194.7
Laguna	miércoles 09 de mayo de 2018	10:00 a.m.	13:30 p.m.	54	41	75.9%	41	29	12	70.7%	29.3%	17	11	64.7%	41	\$21,663.6	\$528.4
Centro	Jueves 17 de mayo de 2018	10:00 a.m.	13:30 p.m.	106	85	80.2%	85	49	36	57.6%	42.4%	28	21	75.0%	85	\$24,482.0	\$288.0
Norte	Jueves 31 de mayo de 2018	10:00 a.m.	13:30 p.m.	82	81	98.8%	81	48	33	59.5%	40.5%	24	18	75.0%	81	\$25,815.3	\$318.7
Carbonífera	Jueves 07 de junio de 2018	10:00 a.m.	13:30 p.m.	42	64	152.4%	64	32	32	50.0%	50.0%	18	12	66.7%	64	\$22,142.6	\$346.0
<b>Total</b>				262	351	134.0%	351	202	149	57.5%	42.5%	22	16	71.3%	351	\$109,678.7	\$335.2

Nota: \* Viáticos, material de apoyo y coffee break.

Número de Asistentes al Diplomado de Ética Pública y Corrupción: Sistema Estatal Anticorrupción-Coahuila		
<b>Registrados</b>	<b>112</b>	
<b>Asistentes</b>	<b>101</b>	90.2%
<b>Terminaron con éxito</b>	<b>91</b>	<b>90.1%</b>

Otras		
	Sesiones	Asistencia
Talleres de Planeación Estratégica	3	100.0%
Reuniones con los enlaces miembros del Comité Coordinador	3	100.0%

- Indicadores Cualitativos

Región	Nivel de Satisfacción	Número de encuestas contestadas
Sureste	92.1%	35
Laguna	97.2%	5
Centro	92.3%	57
Norte	91.7%	63
Carbonífera	91.5%	40
Promedio	93.0%	188

Región	Contenido						Promedio
	Agenda / Horario	Cumplimiento del objetivo de la actividad	Información oportuna	Materiales y recursos (videos, imágenes, etc.)	La información es aplicable a su crecimiento personal	La información es aplicable a su crecimiento laboral	
Sureste	88.6%	97.1%	97.1%	91.4%	100.0%	97.1%	95.2%
Laguna	100.0%	100.0%	100.0%	100.0%	100.0%	100.0%	100.0%
Centro	98.2%	98.2%	91.2%	91.2%	84.2%	78.9%	90.4%
Norte	95.2%	90.6%	92.8%	86.6%	94.3%	94.6%	93.9%
Carbonífera	92.5%	97.5%	97.5%	95.0%	92.5%	90.0%	94.2%
Promedio	95.1%	96.7%	95.7%	92.9%	94.2%	92.1%	94.4%

Región	Del Personal (Instructor (a), Ponente, Conferencista)						Promedio
	Conocimiento y dominio del tema	Habilidad para transmitir la información	Uso adecuado del tiempo	Despertó y mantuvo el interés en las y los participantes	Respuesta oportuna y adecuada a las dudas	Amabilidad y atención	
Sureste	94.3%	94.3%	88.6%	82.9%	71.4%	97.1%	88.1%
Laguna	100.0%	100.0%	100.0%	100.0%	100.0%	100.0%	100.0%
Centro	98.2%	98.2%	100.0%	89.5%	98.2%	98.2%	97.1%
Norte	94.2%	98.7%	98.2%	85.0%	84.9%	84.9%	93.8%
Carbonífera	97.5%	97.5%	97.5%	85.0%	87.5%	95.0%	93.3%
Promedio	96.9%	95.7%	96.5%	88.1%	88.4%	96.9%	93.8%

Región	Instalaciones				Promedio
	Ubicación del lugar	Las condiciones del mobiliario	El equipo (audio, sonido, video, etc.)	Organización	
Sureste	85.7%	97.1%	97.1%	91.4%	92.9%
Laguna	100.0%	100.0%	100.0%	100.0%	100.0%
Centro	86.0%	96.5%	84.2%	91.2%	89.5%



Norte	94.5%	88.1%	84.9%	92.5%	82.5%
Carbonifera	92.5%	80.0%	85.0%	90.0%	86.9%
Promedio	85.0%	94.3%	90.3%	93.0%	90.7%

*Nota: Los datos son resultados de las encuestas de satisfacción aplicada a los asistentes.*

Indicadores Cualitativos de la Primera Capacitación y Difusión del Sistema Anticorrupción del Estado de Coahuila de Zaragoza 2018								
Región	¿Participarías en otra actividad similar?	Temas de Interés						
		Antecedentes del Sistema Anticorrupción	Responsabilidades Administrativas	Rendición de Cuentas y Fiscalización	Tipificación de delitos por hechos de corrupción y sus sanciones	Cultura de denuncia por parte de las y los servidores públicos	Cultura de la legalidad y la transparencia	Otro (Especifique en los siguientes renglones)
Sureste	94.3%	57.1%	74.3%	51.4%	60.0%	57.1%	60.0%	2.9%
Laguna	100.0%	100.0%	100.0%	100.0%	100.0%	100.0%	100.0%	0.0%
Centro	98.0%	81.5%	90.6%	87.0%	83.3%	90.6%	87.0%	7.8%
Norte	92.2%	91.4%	97.7%	97.8%	100.0%	100.0%	96.4%	0.0%
Carbonifera	94.9%	93.3%	100.0%	94.3%	96.8%	97.0%	93.8%	31.3%
Promedio	95.9%	84.7%	92.5%	86.1%	88.0%	88.9%	87.0%	8.4%

*Nota: Los datos son resultados de las encuestas de satisfacción aplicada a los asistentes.*



**INFORMACIÓN PROGRAMÁTICA  
LOS RESULTADOS DE LA EVALUACIÓN DEL  
DESEMPEÑO DE LOS PROGRAMAS DE LA  
ENTIDAD FEDERATIVA Y/O MUNICIPALES; Y  
DE LOS PROGRAMAS VINCULADOS CON  
RECURSOS FEDERALES TRANSFERIDOS.**

Los resultados de la evaluación del desempeño de los Programas presupuestarios correspondientes al presupuesto de egresos aprobado para el ejercicio del 01 de enero al 31 de diciembre de 2018 a la Secretaría Ejecutiva del Sistema Estatal Anticorrupción del Estado de Coahuila, se presentaran en la Cuenta Pública del ejercicio 2018, lo anterior debido a que la evaluación se realizará de manera anual, según consta en el Programa Anual de Evaluaciones.

## **INFORMACIÓN ADICIONAL**

**Secretaría Ejecutiva del Sistema Estatal Anticorrupción**  
**Relación de Bienes Muebles que componen su patrimonio**  
**Al 30 de junio de 2018**

<b>Código</b>	<b>Descripción del Bien</b>	<b>Valor en libros</b>
51511-0001	MESA PLEGABLE BLANCA 2.44	\$ 1,949.01
51511-0002	MESA PLEGABLE BLANCA 2.44	\$ 1,949.01
51511-0003	MESA PLEGABLE BLANCA 2.44	\$ 1,949.01
51511-0004	MESA PLEGABLE BLANCA 2.44	\$ 1,949.01
51511-0005	MESA PLEGABLE BLANCA 2.44	\$ 1,949.01
51511-0006	MESA PLEGABLE BLANCA 2.44	\$ 1,949.01
51511-0007	MESA PLEGABLE BLANCA 2.44	\$ 1,949.01
51511-0008	SILLA GENOVA NEGRA	\$ 469.00
51511-0009	SILLA GENOVA NEGRA	\$ 469.00
51511-0010	SILLA GENOVA NEGRA	\$ 469.00
51511-0011	SILLA GENOVA NEGRA	\$ 469.00
51511-0012	SILLA GENOVA NEGRA	\$ 469.00
51511-0013	SILLA GENOVA NEGRA	\$ 469.00
51511-0014	SILLA GENOVA NEGRA	\$ 469.00
51511-0015	SILLA GENOVA NEGRA	\$ 469.00
51511-0016	SILLA GENOVA NEGRA	\$ 469.00
51511-0017	SILLA GENOVA NEGRA	\$ 469.00
51511-0018	SILLA GENOVA NEGRA	\$ 469.00
51511-0019	SILLA GENOVA NEGRA	\$ 469.00
51511-0020	SILLA GENOVA NEGRA	\$ 469.00
51511-0021	SILLA GENOVA NEGRA	\$ 469.00
51511-0022	SILLA GENOVA NEGRA	\$ 469.00
51511-0023	SILLA GENOVA NEGRA	\$ 469.00
51511-0024	SILLA GENOVA NEGRA	\$ 469.00
51511-0025	SILLA GENOVA NEGRA	\$ 469.00
51511-0026	SILLA GENOVA NEGRA	\$ 469.00
51511-0027	SILLA GENOVA NEGRA	\$ 469.00
51511-0028	SILLA GENOVA NEGRA	\$ 469.00
51511-0029	SILLA GENOVA NEGRA	\$ 469.00
51511-0030	SILLA GENOVA NEGRA	\$ 469.00
51511-0031	SILLA GENOVA NEGRA	\$ 469.00
51511-0032	SILLA GENOVA NEGRA	\$ 469.00
51511-0033	SILLA GENOVA NEGRA	\$ 469.00
51511-0034	MESA REDONDA BLANCA	\$ 1,999.51
51511-0035	MESA REDONDA BLANCA	\$ 1,999.51
51511-0036	MESA REDONDA BLANCA	\$ 1,999.51
51511-0037	SILLA BANQUETERA	\$ 339.02
51511-0038	SILLA BANQUETERA	\$ 339.02
51511-0039	SILLA BANQUETERA	\$ 339.02
51511-0040	SILLA BANQUETERA	\$ 339.02

51511-0041	SILLA BANQUETERA	\$	339.02
51511-0042	SILLA BANQUETERA	\$	339.02
51511-0043	SILLA BANQUETERA	\$	339.02
51511-0044	SILLA BANQUETERA	\$	339.02
51511-0045	SILLA BANQUETERA	\$	339.02
51511-0046	SILLA BANQUETERA	\$	339.02
51511-0047	SILLA BANQUETERA	\$	339.02
51511-0048	SILLA BANQUETERA	\$	339.02
51511-0049	SILLA BANQUETERA	\$	339.02
51511-0050	SILLA BANQUETERA	\$	339.02
51511-0051	SILLA BANQUETERA	\$	339.02
51511-0052	SILLA BANQUETERA	\$	339.02
51511-0053	SILLA BANQUETERA	\$	339.02
51511-0054	SILLA BANQUETERA	\$	339.02
51511-0055	SILLA BANQUETERA	\$	339.02
51511-0056	SILLA BANQUETERA	\$	339.02
51511-0057	SILLA BANQUETERA	\$	339.02
51515-0001	MULTIFUNCIONAL L575	\$	5,099.01
51515-0002	IMPRESORA LASERJET HP	\$	1,499.00
51515-0003	IMPRESORA LASERJET HP	\$	1,499.00
51515-0004	MULTIFUNCIONAL HP LASERJET PRO M521DN	\$	8,120.00
51515-0005	LAPTOP HP	\$	15,999.01
51519-0001	VENTILADOR PEDESTAL	\$	399.00
51519-0002	VENTILADOR PEDESTAL	\$	399.00
51519-0003	VENTILADOR PEDESTAL	\$	399.00
51519-0004	VENTILADOR PEDESTAL	\$	399.00
51519-0005	VENTILADOR PEDESTAL	\$	399.00
51519-0007	PANTALLA 70" LG SMART TV	\$	49,880.00
51519-0008	PANTALLA 70" LG SMART TV	\$	49,880.00
51519-0009	PANTALLA 86" LG SMART TV	\$	115,418.84
56564-0001	MINISPLIT 1 TONELADA	\$	16,439.90
56564-0002	MINISPLIT 1 TONELADA	\$	16,439.90
56564-0003	MINISPLIT 1 TONELADA	\$	16,439.90
56564-0004	MINISPLIT 1 TONELADA	\$	16,439.90
56564-0005	MINISPLIT 1 TONELADA	\$	16,439.90
56564-0006	MINISPLIT 1 TONELADA	\$	16,439.90
56564-0007	MINISPLIT 1 TONELADA	\$	16,439.90
56564-0008	MINISPLIT 1 TONELADA	\$	16,439.90
56564-0009	MINISPLIT 1 TONELADA	\$	16,439.90
56564-0010	MINISPLIT 1 TONELADA	\$	16,439.90
56564-0011	MINISPLIT 1.5 TONELADAS	\$	24,920.67
56564-0012	MINISPLIT 1.5 TONELADAS	\$	24,920.67
56564-0013	CLIMA PISO TECHO 2 TONELADAS	\$	21,736.47
56564-0014	CLIMA PISO TECHO 2 TONELADAS	\$	21,736.47

56564-0015	CLIMA PISO TECHO 5 TONELADAS	\$	55,486.67
		\$	601,544.95

Secretaría Ejecutiva del Sistema Estatal Anticorrupción  
Relación de Bienes Inmuebles que componen su patrimonio  
Al 30 de junio de 2018

Código	Descripción del Bien	Valor en libros
N/A	N/A	\$ -
TOTAL		\$ -

El ente público no cuenta con bienes inmuebles.

**INFORMACIÓN ADICIONAL  
EL REPORTE DE LOS ESQUEMAS  
BURSÁTILES Y DE COBERTURAS  
FINANCIERAS DEL ENTE PÚBLICO**

**Fuente:** Último párrafo del artículo 46 de la Ley General de Contabilidad Gubernamental



A la Secretaría Ejecutiva del Sistema Estatal Anticorrupción del Estado de Coahuila no le aplica este punto, debido a que no cuenta con esquemas bursátiles y de coberturas financieras.

Secretaría Ejecutiva del Sistema Estatal Anticorrupción  
 Formato de ejercicio y destino de gasto federalizado y reintegros  
 Segundo trimestre de 2018

Programa o Fondo	Destino de los Recursos	Ejercicio		Reintegro
		DEVENGADO	PAGADO	
N/A	N/A	0	0	0

No aplica, debido a que no se recibieron recursos federales durante el periodo informado.

SECRETARÍA EJECUTIVA DEL SISTEMA ESTATAL ANTICORRUPCIÓN DEL ESTADO DE COAHUILA DE ZARAGOZA			
CONCILIACION BANCARIA		JUNIO	
DEPARTAMENTO DE CONTABILIDAD		2018	
BANCO :		BBVA BANCOMER, SA	
NOMBRE DE LA CUENTA :		0111323865 NÓMINA	
		PARCIAL	TOTALES
SALDO EXTRACTO BANCARIO A :	30-jun-18		6,628.12
SALDO EN LIBROS A:	30-jun-18		6,628.12
SALDO A CONCILIAR			0.00
<b>RESUMEN DE LA CONCILIACIÓN</b>			
MAS :	NOTAS CREDITO NO REGISTRADAS EN LIBROS		0.00
	NOTAS DEBITO NO REGISTRADAS EN EXTRACTO		0.00
MENOS :	NOTAS DEBITO NO REGISTRADAS EN LIBROS		0.00
	CONSIGNACIONES NO REGISTRADAS EN EL EXTRACTO		0.00
SUMATORIA			0.00
DIFERENCIA SUMATORIA CONTRA SALDO A CONCILIAR			0.00

ELABORO



L.C.P. JUAN FRANCISCO RAMOS DEL BOSQUE  
SUBDIRECTOR DE CONTABILIDAD

REVISO




C.P. ROSALIO MEDIANA MARTÍNEZ  
DIRECTOR DE SERVICIOS GENERALES

**SECRETARÍA EJECUTIVA DEL SISTEMA ESTATAL ANTICORRUPCIÓN DEL ESTADO DE  
COAHUILA DE ZARAGOZA**

<b>CONCILIACION BANCARIA</b>		<b>JUNIO</b>	
<b>DEPARTAMENTO DE CONTABILIDAD</b>		<b>2018</b>	
<b>BANCO :</b>	BBVA BANCOMER, SA		
<b>NOMBRE DE LA CUENTA :</b>	0111321951 OPERATIVA		
<b>SALDO EXTRACTO BANCARIO A :</b>	30-jun-18	<b>PARCIAL</b>	<b>TOTALES</b>
<b>SALDO EN LIBROS A:</b>	30-jun-18		2,747,880.45
<b>SALDO A CONCILIAR</b>			2,747,880.45
			<b>0.00</b>
<b>RESUMEN DE LA CONCILIACIÓN</b>			
<b>MAS :</b>	NOTAS CREDITO NO REGISTRADAS EN LIBROS		0.00
	NOTAS DEBITO NO REGISTRADAS EN EXTRACTO		0.00
<b>MENOS :</b>	NOTAS DEBITO NO REGISTRADAS EN LIBROS		0.00
	CONSIGNACIONES NO REGISTRADAS EN EL EXTRACTO		0.00
<b>SUMATORIA</b>			0.00
<b>DIFERENCIA SUMATORIA CONTRA SALDO A CONCILIAR</b>			0.00

ELABORO



L.C.P. JUAN FRANCISCO RAMOS DEL BOSQUE  
SUBDIRECTOR DE CONTABILIDAD


REVISÓ

C.P. ROSALDO MEDIANA MARTÍNEZ  
DIRECTOR DE SERVICIOS GENERALES

**SECRETARÍA EJECUTIVA DEL SISTEMA ESTATAL ANTICORRUPCIÓN DEL ESTADO DE  
COAHUILA DE ZARAGOZA**


CONCILIACION BANCARIA		JUNIO	
DEPARTAMENTO DE CONTABILIDAD		2018	
BANCO : BBVA BANCOMER, SA			
NOMBRE DE LA CUENTA : 0111323962 EQ			
		<b>PARCIAL</b>	<b>TOTALES</b>
SALDO EXTRACTO BANCARIO A :	30-jun-18		0.00
SALDO EN LIBROS A:	30-jun-18		0.00
SALDO A CONCILIAR			0.00
<b>RESUMEN DE LA CONCILIACIÓN</b>			
MAS :	NOTAS CREDITO NO REGISTRADAS EN LIBROS		0.00
	NOTAS DEBITO NO REGISTRADAS EN EXTRACTO		0.00
MENOS :	NOTAS DEBITO NO REGISTRADAS EN LIBROS		0.00
	CONSIGNACIONES NO REGISTRADAS EN EL EXTRACTO		0.00
SUMATORIA			0.00
DIFERENCIA SUMATORIA CONTRA SALDO A CONCILIAR			0.00

ELABORÓ



L.C.P. JUAN FRANCISCO RAMOS DEL BOSQUE  
SUBDIRECTOR DE CONTABILIDAD

REVISÓ



C.P. ROSALÍO MEDIANA MARTÍNEZ  
DIRECTOR DE SERVICIOS GENERALES

## **INFORMACIÓN ADICIONAL DE LDF**

**Secretaría Ejecutiva del Sistema Estatal Anticorrupción**  
**Estado de Situación Financiera Detallado - LDF**  
**Al 30 de junio de 2018 y al 31 de diciembre de 2017 (b)**  
**(PESOS)**

Concepto (c)	Al 30 de junio de 2018 (d)	31 de diciembre de 2017 (e)	Concepto (c)	Al 30 de junio de 2018 (d)	31 de diciembre de 2017 (e)
<b>ACTIVO</b>			<b>PASIVO</b>		
<b>Activo Circulante</b>			<b>Pasivo Circulante</b>		
... Efectivo y Equivalentes (a=a1+a2+a3+a4+a5+a6+a7)	5,803,790.29	0.00	a. Cuentas por Pagar a Corto Plazo (a=a1+a2+a3+a4+a5+a6+a7+a8+a9)	870,275.71	0.00
a1) Efectivo	13,000.00	0.00	a1) Servicios Personales por Pagar a Corto Plazo	415,387.58	0.00
Bancos/Tesorería	2,754,508.57	0.00	a2) Proveedores por Pagar a Corto Plazo	40,775.00	0.00
Bancos/Dependencias y Otros	0.00	0.00	a3) Contratistas por Obras Públicas por Pagar a Corto Plazo	0.00	0.00
a4) Inversiones Temporales (Hasta 3 meses)	3,036,281.72	0.00	a4) Participaciones y Aportaciones por Pagar a Corto Plazo	0.00	0.00
a5) Fondos con Afectación Específica	0.00	0.00	a5) Transferencias Otorgadas por Pagar a Corto Plazo	0.00	0.00
Depósitos de Fondos de Terceros en Garantía y/o Administración	0.00	0.00	a6) Intereses, Comisiones y Otros Gastos de la Deuda Pública por Pagar a Corto Plazo	0.00	0.00
a7) Otros Efectivos y Equivalentes	0.00	0.00	a7) Retenciones y Contribuciones por Pagar a Corto Plazo	394,878.34	0.00
b. Derechos a Recibir Efectivo o Equivalentes (b=b1+b2+b3+b4+b5+b6+b7)	31,872.77	0.00	a8) Devoluciones de la Ley de Ingresos por Pagar a Corto Plazo	0.00	0.00
Inversiones Financieras de Corto Plazo	0.00	0.00	a9) Otras Cuentas por Pagar a Corto Plazo	19,234.79	0.00
b2) Cuentas por Cobrar a Corto Plazo	0.00	0.00	b. Documentos por Pagar a Corto Plazo (b=b1+b2+b3)	0.00	0.00
b3) Deudores Diversos por Cobrar a Corto Plazo	31,872.77	0.00	b1) Documentos Comerciales por Pagar a Corto Plazo	0.00	0.00
Ingresos por Recuperar a Corto Plazo	0.00	0.00	b2) Documentos con Contratistas por Obras Públicas por Pagar a Corto Plazo	0.00	0.00
b4) Deudores por Anticipos de la Tesorería a Corto Plazo	0.00	0.00	b3) Otros Documentos por Pagar a Corto Plazo	0.00	0.00
b6) Préstamos Otorgados a Corto Plazo	0.00	0.00	c. Porción a Corto Plazo de la Deuda Pública a Largo Plazo (c=c1+c2)	0.00	0.00
Otros Derechos a Recibir Efectivo o Equivalentes a Corto Plazo	0.00	0.00	c1) Porción a Corto Plazo de la Deuda Pública	0.00	0.00
c. Derechos a Recibir Bienes o Servicios (c=c1+c2+c3+c4+c5)	383,962.90	0.00	c2) Porción a Corto Plazo de Arrendamiento Financiero	0.00	0.00
c1) Anticipo a Proveedores por Adquisición de Bienes y prestación de Servicios a Corto Plazo	383,962.90	0.00	d. Títulos y Valores a Corto Plazo	0.00	0.00
Anticipo a Proveedores por Adquisición de Bienes Inmuebles y Muebles a Corto Plazo	0.00	0.00	e. Pasivos Diferidos a Corto Plazo (e=e1+e2+e3)	0.00	0.00
c3) Anticipo a Proveedores por Adquisición de Bienes Intangibles a Corto Plazo	0.00	0.00	e1) Ingresos Cobrados por Adelantado a Corto Plazo	0.00	0.00
Anticipo a Contratistas por Obras Públicas a Corto Plazo	0.00	0.00	e2) Intereses Cobrados por Adelantado a Corto Plazo	0.00	0.00
c5) Otros Derechos a Recibir Bienes o Servicios a Corto Plazo	0.00	0.00	e3) Otros Pasivos Diferidos a Corto Plazo	0.00	0.00
d. Inventarios (d=d1+d2+d3+d4+d5)	0.00	0.00	f. Fondos y Bienes de Terceros en Garantía y/o Administración a Corto Plazo (f=f1+f2+f3+f4+f5+f6)	0.00	0.00
d1) Inventario de Mercancías para Venta	0.00	0.00	f1) Fondos en Garantía a Corto Plazo	0.00	0.00
d2) Inventario de Mercancías Terminadas	0.00	0.00	f2) Fondos en Administración a Corto Plazo	0.00	0.00
Inventario de Mercancías en Proceso de Elaboración	0.00	0.00	f3) Fondos Contingentes a Corto Plazo	0.00	0.00
Inventario de Materias Primas, Materiales y Suministros para Producción	0.00	0.00	f4) Fondos de Fideicomisos, Mandatos y Contratos Análogos a Corto Plazo	0.00	0.00
d5) Bienes en Tránsito	0.00	0.00	f5) Otros Fondos de Terceros en Garantía y/o Administración a Corto Plazo	0.00	0.00
Almacenes	0.00	0.00	f6) Valores y Bienes en Garantía a Corto Plazo	0.00	0.00
f. Estimación por Pérdida o Deterioro de Activos Circulantes (f=f1+f2)	0.00	0.00	g. Provisiones a Corto Plazo (g=g1+g2+g3)	0.00	0.00
f1) Estimaciones para Cuentas Incobrables por Derechos a Recibir Efectivo o Equivalentes	0.00	0.00	g1) Provisión para Demandas y Juicios a Corto Plazo	0.00	0.00
Estimación por Deterioro de Inventarios	0.00	0.00	g2) Provisión para Contingencias a Corto Plazo	0.00	0.00
g. Otros Activos Circulantes (g=g1+g2+g3+g4)	0.00	0.00	g3) Otras Provisiones a Corto Plazo	0.00	0.00
h1) Valores en Garantía	0.00	0.00	h. Otros Pasivos a Corto Plazo (h=h1+h2+h3)	0.00	0.00
Bienes en Garantía (excluye depósitos de fondos)	0.00	0.00	h1) Ingresos por Clasificar	0.00	0.00
Bienes Derivados de Embargos, Decomisos, Aseguramientos y Dación en Pago	0.00	0.00	h2) Recaudación por Participar	0.00	0.00
g4) Adquisición con Fondos de Terceros	0.00	0.00	h3) Otros Pasivos Circulantes	0.00	0.00
<b>Total de Activos Circulantes (IA = a + b + c + d + e + f + g)</b>	<b>6,219,625.96</b>	<b>0.00</b>	<b>IIA. Total de Pasivos Circulantes (IIA = a + b + c + d + e + f + g + h)</b>	<b>870,275.71</b>	<b>0.00</b>
<b>Activo No Circulante</b>			<b>Pasivo No Circulante</b>		
Inversiones Financieras a Largo Plazo	0.00	0.00	a. Cuentas por Pagar a Largo Plazo	0.00	0.00
Derechos a Recibir Efectivo o Equivalentes a Largo Plazo	62,500.00	0.00	b. Documentos por Pagar a Largo Plazo	0.00	0.00
c. Bienes Inmuebles, Infraestructura y Construcciones en Proceso	0.00	0.00	c. Deuda Pública a Largo Plazo	0.00	0.00
d. Bienes Muebles	601,424.95	0.00	d. Pasivos Diferidos a Largo Plazo	0.00	0.00
Activos Intangibles	0.00	0.00	e. Fondos y Bienes de Terceros en Garantía y/o en Administración a Largo Plazo	0.00	0.00
f. Depreciación, Deterioro y Amortización Acumulada de Bienes	0.00	0.00	f. Provisiones a Largo Plazo	0.00	0.00
Activos Diferidos	0.00	0.00	<b>IIIB. Total de Pasivos No Circulantes (IIIB = a + b + c + d + e + f)</b>	<b>0.00</b>	<b>0.00</b>
Estimación por Pérdida o Deterioro de Activos no Circulantes	0.00	0.00			
i. Otros Activos no Circulantes	0.00	0.00			



IB. Total de Activos No Circulantes (IB = a + b + c + d + e + f + g + h + i)	663,924.95	0.00	II. Total del Pasivo (II = IIA + IIB)	870,275.71	0.00
Total del Activo (I = IA + IB)	6,883,550.91	0.00	HACIENDA PÚBLICA/PATRIMONIO		
			IIIA. Hacienda Pública/Patrimonio Contribuido (IIIA = a + b + c)	0.00	0.00
			a. Aportaciones	0.00	0.00
			b. Donaciones de Capital	0.00	0.00
			c. Actualización de la Hacienda Pública/Patrimonio	0.00	0.00
			IIIB. Hacienda Pública/Patrimonio Generado (IIIB = a + b + c + d + e)	6,013,275.20	0.00
			a. Resultados del Ejercicio (Ahorro/ Desahorro)	6,013,275.20	0.00
			b. Resultados de Ejercicios Anteriores	0.00	0.00
			c. Revalúos	0.00	0.00
			d. Reservas	0.00	0.00
			e. Rectificaciones de Resultados de Ejercicios Anteriores	0.00	0.00
			IIIC. Exceso o Insuficiencia en la Actualización de la Hacienda Pública/Patrimonio (IIIC=a+b)	0.00	0.00
			a. Resultado por Posición Monetaria	0.00	0.00
			b. Resultado por Tenencia de Activos no Monetarios	0.00	0.00
			III. Total Hacienda Pública/Patrimonio (III = IIIA + IIIB + IIIC)	6,013,275.20	0.00
			IV. Total del Pasivo y Hacienda Pública/Patrimonio (IV = II + III)	6,883,550.91	0.00

Secretaría Ejecutiva de Sistema Estatal Anticorrupción  
**Informe Análisis de la Deuda Pública y Otros Pasivos - LDF**  
 Del 01 de enero al 30 de junio de 2018 (5)

(PESOS)

Denominación de la Deuda Pública y Otros Pasivos (c)	Saldo al 31 de diciembre de 2017 (d)	Disposiciones del Periodo (e)	Amortizaciones del Periodo (f)	Revaluaciones, Reclasificaciones y Otros Ajustes (g)	Saldo Final del Periodo (h) h=d+e+f+g	Pago de Intereses del Periodo (i)	Pago de Comisiones y demás costos asociados durante el Periodo (j)
<b>1. Deuda Pública (1=A+B)</b>	0.00	0.00	0.00	0.00	0.00	0.00	0.00
<b>A. Corto Plazo (A=a1+a2+a3)</b>	0.00	0.00	0.00	0.00	0.00	0.00	0.00
Instituciones de Crédito	0.00	0.00	0.00	0.00	0.00	0.00	0.00
Títulos y Valores	0.00	0.00	0.00	0.00	0.00	0.00	0.00
a3) Arrendamientos Financieros	0.00	0.00	0.00	0.00	0.00	0.00	0.00
<b>B. Largo Plazo (B=b1+b2+b3)</b>	0.00	0.00	0.00	0.00	0.00	0.00	0.00
Instituciones de Crédito	0.00	0.00	0.00	0.00	0.00	0.00	0.00
Títulos y Valores	0.00	0.00	0.00	0.00	0.00	0.00	0.00
b3) Arrendamientos Financieros	0.00	0.00	0.00	0.00	0.00	0.00	0.00
<b>Otros Pasivos</b>	0.00	14,149,388.49	13,279,112.78	0.00	870,275.71	0.00	0.00
<b>Total de la Deuda Pública y Otros Pasivos (3=1+2)</b>	0.00	14,149,388.49	13,279,112.78	0.00	870,275.71	0.00	0.00
<b>Deuda Contingente 1 (Informativo)</b>	0.00	0.00	0.00	0.00	0.00	0.00	0.00
A. Deuda Contingente 1	0.00	0.00	0.00	0.00	0.00	0.00	0.00
B. Deuda Contingente 2	0.00	0.00	0.00	0.00	0.00	0.00	0.00
Deuda Contingente XX	0.00	0.00	0.00	0.00	0.00	0.00	0.00
<b>Valor de Instrumentos Bono Cupón Cero 2 (Informativo)</b>	0.00	0.00	0.00	0.00	0.00	0.00	0.00
A. Instrumento Bono Cupón Cero 1	0.00	0.00	0.00	0.00	0.00	0.00	0.00
Instrumento Bono Cupón Cero 2	0.00	0.00	0.00	0.00	0.00	0.00	0.00
Instrumento Bono Cupón Cero XX	0.00	0.00	0.00	0.00	0.00	0.00	0.00

Obligaciones a Corto Plazo (k)	Monto Contratado (l)	Plazo Pactado (m)	Tasa de Interés (n)	Comisiones y Costos Relacionados (o)	Tasa Efectiva (p)
<b>Obligaciones a Corto Plazo (Informativo)</b>	0.00		0.00%	0.00	0.00%
A. Crédito 1	0.00		0.00%	0.00	0.00%
B. Crédito 2	0.00		0.00%	0.00	0.00%
Crédito XX	0.00		0.00%	0.00	0.00%

Secretaría Ejecutiva del Sistema Estatal de Administración  
 Informe Anual de Obligaciones Diferentes de Financiamiento - UDF  
 del 01 de enero al 30 de junio de 2013 (B)

Denominación de las Obligaciones Diferentes de Financiamiento (c)	Fecha de Contrato (d)	Fecha de inicio de operación del Proyecto (e)	Fecha de vencimiento (f)	Monto de la Inversión pactado (g)	Monto pagado mensualmente del pago de la contraprestación (h)	Monto pagado a la inversión al día de junio de 2013 (i)	Monto pagado a la inversión, evaluado al día de junio de 2013 (j)	Saldo pendiente por pagar del Inversión al 30 de junio de 2013 (m)
<b>A. Asociaciones Público Privadas (APP's) (A=a+b+c+d)</b>								
a) APP 1				0.00	0.00	0.00	0.00	0.00
b) APP 2				0.00	0.00	0.00	0.00	0.00
c) APP 3				0.00	0.00	0.00	0.00	0.00
d) APP XX				0.00	0.00	0.00	0.00	0.00
<b>B. Otros Instrumentos (B=a+b+c+d)</b>								
a) Otro Instrumento 1				0.00	0.00	0.00	0.00	0.00
b) Otro Instrumento 2				0.00	0.00	0.00	0.00	0.00
c) Otro Instrumento 3				0.00	0.00	0.00	0.00	0.00
d) Otro Instrumento XX				0.00	0.00	0.00	0.00	0.00
<b>C. Total de Obligaciones Diferentes de Financiamiento (C=A+B)</b>				0.00	0.00	0.00	0.00	0.00

Secretaría Ejecutiva del Sistema Estatal Anticorrupción

Balance Presupuestario - LDF

Del 01 de enero al 30 de junio de 2018 (b)

(PESOS)

Concepto (c)	Estimado/ Aprobado (d)	Devengado	Recaudado/ Pagado
<b>A. Ingresos Totales (A = A1+A2+A3)</b>	<b>35,468,000.00</b>	<b>17,263,912.00</b>	<b>17,263,912.00</b>
A1. Ingresos de Libre Disposición	35,468,000.00	17,263,912.00	17,263,912.00
A2. Transferencias Federales Etiquetadas	0.00	0.00	0.00
A3. Financiamiento Neto	0.00	0.00	0.00
<b>B. Egresos Presupuestarios<sup>1</sup> (B = B1+B2)</b>	<b>35,468,000.00</b>	<b>11,893,543.29</b>	<b>11,437,380.71</b>
B1. Gasto No Etiquetado (sin incluir Amortización de la Deuda Pública)	35,468,000.00	11,893,543.29	11,437,380.71
B2. Gasto Etiquetado (sin incluir Amortización de la Deuda Pública)	0.00	0.00	0.00
<b>C. Remanentes del Ejercicio Anterior (C = C1 + C2)</b>	<b>0.00</b>	<b>0.00</b>	<b>0.00</b>
C1. Remanentes de Ingresos de Libre Disposición aplicados en el periodo	0.00	0.00	0.00
C2. Remanentes de Transferencias Federales Etiquetadas aplicados en el periodo	0.00	0.00	0.00
<b>Balance Presupuestario (I = A - B + C)</b>	<b>0.00</b>	<b>5,370,368.71</b>	<b>5,826,531.29</b>
<b>II. Balance Presupuestario sin Financiamiento Neto (II = I - A3)</b>	<b>0.00</b>	<b>5,370,368.71</b>	<b>5,826,531.29</b>
<b>III. Balance Presupuestario sin Financiamiento Neto y sin Remanentes del Ejercicio Anterior (III= II - C)</b>	<b>0.00</b>	<b>5,370,368.71</b>	<b>5,826,531.29</b>

Concepto	Aprobado	Devengado	Pagado
<b>F. Intereses, Comisiones y Gastos de la Deuda (E = E1+E2)</b>	<b>0.00</b>	<b>0.00</b>	<b>0.00</b>
E1. Intereses, Comisiones y Gastos de la Deuda con Gasto No Etiquetado	0.00	0.00	0.00
E2. Intereses, Comisiones y Gastos de la Deuda con Gasto Etiquetado	0.00	0.00	0.00
<b>IV. Balance Primario (IV = III + E)</b>	<b>0.00</b>	<b>5,370,368.71</b>	<b>5,826,531.29</b>

Concepto	Estimado/ Aprobado	Devengado	Recaudado/ Pagado
<b>F. Financiamiento (F = F1 + F2)</b>	<b>0.00</b>	<b>0.00</b>	<b>0.00</b>
F1. Financiamiento con Fuente de Pago de Ingresos de Libre Disposición	0.00	0.00	0.00
F2. Financiamiento con Fuente de Pago de Transferencias Federales Etiquetadas	0.00	0.00	0.00
<b>G. Amortización de la Deuda (G = G1 + G2)</b>	<b>0.00</b>	<b>0.00</b>	<b>0.00</b>
G1. Amortización de la Deuda Pública con Gasto No Etiquetado	0.00	0.00	0.00
G2. Amortización de la Deuda Pública con Gasto Etiquetado	0.00	0.00	0.00
<b>3. Financiamiento Neto (A3 = F - G)</b>	<b>0.00</b>	<b>0.00</b>	<b>0.00</b>

Concepto	Estimado/ Aprobado	Devengado	Recaudado/ Pagado
A1. Ingresos de Libre Disposición	35,468,000.00	17,263,912.00	17,263,912.00
A3.1 Financiamiento Neto con Fuente de Pago de Ingresos de Libre Disposición (A3.1 = F1 - G1)	0.00	0.00	0.00
F1. Financiamiento con Fuente de Pago de Ingresos de Libre Disposición	0.00	0.00	0.00
G1. Amortización de la Deuda Pública con Gasto No Etiquetado	0.00	0.00	0.00
B1. Gasto No Etiquetado (sin incluir Amortización de la Deuda Pública)	35,468,000.00	11,893,543.29	11,437,380.71
C1. Remanentes de Ingresos de Libre Disposición aplicados en el periodo	0.00	0.00	0.00
V. Balance Presupuestario de Recursos Disponibles (V = A1 + A3.1 - B1 + C1)	0.00	5,370,368.71	5,826,531.29
VI. Balance Presupuestario de Recursos Disponibles sin financiamiento Neto (VI = V - A3.1)	0.00	5,370,368.71	5,826,531.29

Concepto	Estimado/ Aprobado	Devengado	Recaudado/ Pagado
A2. Transferencias Federales Etiquetadas	0.00	0.00	0.00
A3.2 Financiamiento Neto con Fuente de Pago de Transferencias Federales Etiquetadas (A3.2 = F2 - G2)	0.00	0.00	0.00
F2. Financiamiento con Fuente de Pago de Transferencias Federales Etiquetadas	0.00	0.00	0.00
G2. Amortización de la Deuda Pública con Gasto Etiquetado	0.00	0.00	0.00
B2. Gasto Etiquetado (sin incluir Amortización de la Deuda Pública)	0.00	0.00	0.00
C2. Remanentes de Transferencias Federales Etiquetadas aplicados en el periodo	0.00	0.00	0.00
VII. Balance Presupuestario de Recursos Etiquetados (VII = A2 + A3.2 - B2 + C2)	0.00	0.00	0.00
VIII. Balance Presupuestario de Recursos Etiquetados sin Financiamiento Neto (VIII = VII - A3.2)	0.00	0.00	0.00













f1) Obra Pública en Bienes de Dominio Público	0.00	0.00	0.00	0.00	0.00	0.00
f2) Obra Pública en Bienes Propios	0.00	0.00	0.00	0.00	0.00	0.00
f3) Proyectos Productivos y Acciones de Fomento	0.00	0.00	0.00	0.00	0.00	0.00
Inversiones Financieras y Otras Provisiones (G=g1+g2+g3+g4+g5+g6+g7)	0.00	0.00	0.00	0.00	0.00	0.00
g1) Inversiones Para el Fomento de Actividades Productivas	0.00	0.00	0.00	0.00	0.00	0.00
g2) Acciones y Participaciones de Capital	0.00	0.00	0.00	0.00	0.00	0.00
g3) Compra de Títulos y Valores	0.00	0.00	0.00	0.00	0.00	0.00
g4) Concesión de Préstamos	0.00	0.00	0.00	0.00	0.00	0.00
g5) Inversiones en Fidelcomisos, Mandatos y Otros Análogos	0.00	0.00	0.00	0.00	0.00	0.00
Fidelcomiso de Desastres Naturales (Informativo)	0.00	0.00	0.00	0.00	0.00	0.00
g6) Otras Inversiones Financieras	0.00	0.00	0.00	0.00	0.00	0.00
g7) Provisiones para Contingencias y Otras Erogaciones Especiales	0.00	0.00	0.00	0.00	0.00	0.00
H. Participaciones y Aportaciones (H=h1+h2+h3)	0.00	0.00	0.00	0.00	0.00	0.00
h1) Participaciones	0.00	0.00	0.00	0.00	0.00	0.00
h2) Aportaciones	0.00	0.00	0.00	0.00	0.00	0.00
h3) Convenios	0.00	0.00	0.00	0.00	0.00	0.00
I. Deuda Pública (I=i1+i2+i3+i4+i5+i6+i7)	0.00	0.00	0.00	0.00	0.00	0.00
i1) Amortización de la Deuda Pública	0.00	0.00	0.00	0.00	0.00	0.00
i2) Intereses de la Deuda Pública	0.00	0.00	0.00	0.00	0.00	0.00
i3) Comisiones de la Deuda Pública	0.00	0.00	0.00	0.00	0.00	0.00
i4) Gastos de la Deuda Pública	0.00	0.00	0.00	0.00	0.00	0.00
i5) Costo por Coberturas	0.00	0.00	0.00	0.00	0.00	0.00
i6) Apoyos Financieros	0.00	0.00	0.00	0.00	0.00	0.00
i7) Adeudos de Ejercicios Fiscales Anteriores (ADEFAS)	0.00	0.00	0.00	0.00	0.00	0.00
III. Total de Egresos (III = I + II)	35,468,000.00	0.00	35,468,000.00	11,893,543.29	11,437,380.71	23,574,456.71

Secretaría Ejecutiva del Sistema Estatal Anticorrupción  
 Estado Analítico del Ejercicio del Presupuesto de Egresos Detallado -LDF  
 Clasificación Administrativa  
 Del 01 de enero al 30 de junio de 2018 (b)  
 (E-SOS)

Concepto (c)	Egresos					Subejercicio (e)
	Aprobado (d)	Ampliaciones/ (Reducciones)	Modificado	Devengado	Pagado	
<b>I. Gasto No Etiquetado</b> (I=A+B+C+D+E+F+G+H)	<b>35,468,000.00</b>	<b>0.00</b>	<b>35,468,000.00</b>	<b>11,893,543.00</b>	<b>11,437,381.00</b>	<b>23,574,457.00</b>
Secretaría Ejecutiva	35,468,000.00	-15,091,696.00	20,376,304.00	1,489,771.00	1,489,771.00	18,886,533.00
Secretaría Técnica	0.00	1,097,107.00	1,097,107.00	889,840.00	808,968.00	207,267.00
Dirección de Servicios Generales	0.00	575,571.00	575,571.00	432,697.00	388,752.00	142,874.00
Dirección de Diagnóstico y Políticas Públicas	0.00	660,812.00	660,812.00	498,008.00	439,323.00	162,804.00
Unidad de Comunicación Social	0.00	594,520.00	594,520.00	470,784.00	433,157.00	123,736.00
Unidad de Asuntos Jurídicos	0.00	863,948.00	863,948.00	692,358.00	606,213.00	171,590.00
Unidad de Sistemas de Información	0.00	423,474.00	423,474.00	313,314.00	278,721.00	110,160.00
Subdirección de Diagnóstico y Políticas Públicas	0.00	9,862.00	9,862.00	8,227.00	0.00	1,635.00
Departamento de Contabilidad	0.00	189,233.00	189,233.00	148,775.00	138,428.00	40,458.00
Departamento de Recursos Humanos	0.00	100,902.00	100,902.00	76,404.00	67,829.00	24,498.00
Departamento de Adquisiciones	0.00	190,370.00	190,370.00	128,484.00	117,755.00	61,886.00
Unidad de Capacitación	0.00	175,211.00	175,211.00	135,706.00	122,491.00	39,505.00
Subdirección de Evaluación y Políticas Públicas	0.00	20,135.00	20,135.00	4,957.00	0.00	15,178.00
Consejo de Participación Ciudadana	0.00	9,975,682.00	9,975,682.00	6,434,309.00	6,393,534.00	3,541,373.00
Dirección de Vinculación Interinstitucional	0.00	214,869.00	214,869.00	169,909.00	152,438.00	44,960.00
<b>II. Gasto Etiquetado</b> (II=A+B+C+D+E+F+G+H)	<b>0.00</b>	<b>0.00</b>	<b>0.00</b>	<b>0.00</b>	<b>0.00</b>	<b>0.00</b>
Dependencia o Unidad Administrativa 1	0.00	0.00	0.00	0.00	0.00	0.00
Dependencia o Unidad Administrativa 2	0.00	0.00	0.00	0.00	0.00	0.00
C. Dependencia o Unidad Administrativa 3	0.00	0.00	0.00	0.00	0.00	0.00
D. Dependencia o Unidad Administrativa 4	0.00	0.00	0.00	0.00	0.00	0.00
Dependencia o Unidad Administrativa 5	0.00	0.00	0.00	0.00	0.00	0.00
Dependencia o Unidad Administrativa 6	0.00	0.00	0.00	0.00	0.00	0.00
G. Dependencia o Unidad Administrativa 7	0.00	0.00	0.00	0.00	0.00	0.00
H. Dependencia o Unidad Administrativa xx	0.00	0.00	0.00	0.00	0.00	0.00
<b>Total de Egresos (III = I + II)</b>	<b>35,468,000.00</b>	<b>0.00</b>	<b>35,468,000.00</b>	<b>11,893,543.00</b>	<b>11,437,381.00</b>	<b>23,574,457.00</b>



<b>. Desarrollo Económico (C=c1+c2+c3+c4+c5+c6+c7+c8+c9)</b>	<b>0.00</b>	<b>0.00</b>	<b>0.00</b>	<b>0.00</b>	<b>0.00</b>	<b>0.00</b>
c1) Asuntos Económicos, Comerciales y Laborales en General	0.00	0.00	0.00	0.00	0.00	0.00
c2) Agropecuaria, Silvicultura, Pesca y Caza	0.00	0.00	0.00	0.00	0.00	0.00
c3) Combustibles y Energía	0.00	0.00	0.00	0.00	0.00	0.00
c4) Minería, Manufacturas y Construcción	0.00	0.00	0.00	0.00	0.00	0.00
c5) Transporte	0.00	0.00	0.00	0.00	0.00	0.00
c6) Comunicaciones	0.00	0.00	0.00	0.00	0.00	0.00
c7) Turismo	0.00	0.00	0.00	0.00	0.00	0.00
c8) Ciencia, Tecnología e Innovación	0.00	0.00	0.00	0.00	0.00	0.00
c9) Otras Industrias y Otros Asuntos Económicos	0.00	0.00	0.00	0.00	0.00	0.00
<b>D. Otras No Clasificadas en Funciones Anteriores (D=d1+d2+d3+d4)</b>	<b>0.00</b>	<b>0.00</b>	<b>0.00</b>	<b>0.00</b>	<b>0.00</b>	<b>0.00</b>
d1) Transacciones de la Deuda Publica / Costo Financiero de la Deuda	0.00	0.00	0.00	0.00	0.00	0.00
d2) Transferencias, Participaciones y Aportaciones Entre Diferentes Niveles y Ordenes de Gobierno	0.00	0.00	0.00	0.00	0.00	0.00
d3) Saneamiento del Sistema Financiero	0.00	0.00	0.00	0.00	0.00	0.00
d4) Adeudos de Ejercicios Fiscales Anteriores	0.00	0.00	0.00	0.00	0.00	0.00
<b>iii. Total de Egresos (III = I + II)</b>	<b>35,468,000.00</b>	<b>0.00</b>	<b>35,468,000.00</b>	<b>11,893,543.00</b>	<b>11,437,381.00</b>	<b>23,574,457.00</b>

**Secretaría Ejecutiva del Sistema Estatal Anticorrupción**  
**Estado Analítico del Ejercicio del Presupuesto de Egresos Detallado - LDF**  
**Clasificación de Servicios Personales por Categoría**  
**Del 01 de enero al 30 de junio de 2018 (b)**  
**(PESOS)**

Concepto (c)	Egresos					Subejercicio (e)
	Aprobado (d)	Ampliaciones/ (Reducciones)	Modificado	Devengado	Pagado	
<b>I. Gasto No Etiquetado (I=A+B+C+D+E+F)</b>	<b>15,466,248.70</b>	<b>8,628,016.80</b>	<b>24,094,265.50</b>	<b>8,828,110.28</b>	<b>8,412,722.70</b>	<b>15,266,155.22</b>
Personal Administrativo y de Servicio Público	15,466,248.70	8,628,016.80	24,094,265.50	8,828,110.28	8,412,722.70	15,266,155.22
B. Magisterio	0.00	0.00	0.00	0.00	0.00	0.00
C. Servicios de Salud (C=c1+c2)	0.00	0.00	0.00	0.00	0.00	0.00
Personal Administrativo	0.00	0.00	0.00	0.00	0.00	0.00
c2) Personal Médico, Paramédico y afín	0.00	0.00	0.00	0.00	0.00	0.00
D. Seguridad Pública	0.00	0.00	0.00	0.00	0.00	0.00
Gastos asociados a la implementación de nuevas leyes federales o reformas a las mismas (E = e1 + e2)	0.00	0.00	0.00	0.00	0.00	0.00
e1) Nombre del Programa o Ley 1	0.00	0.00	0.00	0.00	0.00	0.00
e2) Nombre del Programa o Ley 2	0.00	0.00	0.00	0.00	0.00	0.00
F. Sentencias laborales definitivas	0.00	0.00	0.00	0.00	0.00	0.00
<b>II. Gasto Etiquetado (II=A+B+C+D+E+F)</b>	<b>0.00</b>	<b>0.00</b>	<b>0.00</b>	<b>0.00</b>	<b>0.00</b>	<b>0.00</b>
Personal Administrativo y de Servicio Público	0.00	0.00	0.00	0.00	0.00	0.00
B. Magisterio	0.00	0.00	0.00	0.00	0.00	0.00
Servicios de Salud (C=c1+c2)	0.00	0.00	0.00	0.00	0.00	0.00
Personal Administrativo	0.00	0.00	0.00	0.00	0.00	0.00
c2) Personal Médico, Paramédico y afín	0.00	0.00	0.00	0.00	0.00	0.00
D. Seguridad Pública	0.00	0.00	0.00	0.00	0.00	0.00
Gastos asociados a la implementación de nuevas leyes federales o reformas a las mismas (E = e1 + e2)	0.00	0.00	0.00	0.00	0.00	0.00
e1) Nombre del Programa o Ley 1	0.00	0.00	0.00	0.00	0.00	0.00
e2) Nombre del Programa o Ley 2	0.00	0.00	0.00	0.00	0.00	0.00
F. Sentencias laborales definitivas	0.00	0.00	0.00	0.00	0.00	0.00
<b>III. Total del Gasto en Servicios Personales = I + II)</b>	<b>15,466,248.70</b>	<b>8,628,016.80</b>	<b>24,094,265.50</b>	<b>8,828,110.28</b>	<b>8,412,722.70</b>	<b>15,266,155.22</b>

**REPORTE DE LAS ACCIONES REALIZADAS  
POR EL ENTE PÚBLICO, PARA LA  
RECUPERACIÓN DEL BALANCE  
PRESUPUESTARIO DE RECURSOS  
DISPONIBLES SOSTENIBLE**

**Fuente:** Artículo 6 de la Ley de Disciplina Financiera de las Entidades Federativas y los Municipios.

La Secretaría Ejecutiva del Sistema Estatal Anticorrupción del Estado de Coahuila, al cierre del segundo trimestre del año 2018, cuenta con un balance presupuestario de recursos disponibles sostenible, tal como se aprecia en el formato "Balance Presupuestario – LDF" adjunto al presente Informe de Avance de Gestión Financiera, por lo que este punto no le es aplicable al ente público.



**INFORMAR LA FUENTE DE LOS INGRESOS  
CON LA QUE SE HAYA PAGADO EL NUEVO  
GASTO (AUMENTO O CREACIÓN DE GASTO  
DEL PRESUPUESTO DE EGRESOS),  
DISTINGUIENDO EL GASTO ETIQUETADO Y  
NO ETIQUETADO**

La Secretaría Ejecutiva del Sistema Estatal Anticorrupción del Estado de Coahuila, al cierre del segundo trimestre del año 2018 se habían pagado gastos presupuestarios por un total de \$11,437,380.71 de los \$35,468,000.00 de presupuesto de egresos aprobado, tal como se aprecia en el formato "Balance Presupuestario – LDF" adjunto al presente Informe de Avance de Gestión Financiera, por lo que este punto no le es aplicable al ente público.

**LA INFORMACIÓN RELATIVA AL  
CUMPLIMIENTO DE LOS CONVENIOS  
CELEBRADOS, EN TÉRMINOS DEL  
CAPÍTULO IV DE LA LEY DE DISCIPLINA  
FINANCIERA DE LAS ENTIDADES  
FEDERATIVAS Y LOS MUNICIPIOS.**

La Secretaría Ejecutiva del Sistema Estatal Anticorrupción del Estado de Coahuila, al cierre del segundo trimestre del año 2018 no cuenta con deuda pública y por tanto no tiene celebrados con la Secretaría de Hacienda y Crédito Público en los términos de la Ley de Disciplina Financiera de las Entidades Federativas y los Municipios el Ejecutivo Federal, por lo que este punto no le aplica al ente público.