



SECRETARÍA EJECUTIVA  
DEL SISTEMA  
**ANTICORRUPCIÓN**  
DEL ESTADO DE COAHUILA

CUENTA PÚBLICA 2021



## I. Información contable

- a) Estado de situación financiera al 31 de diciembre de 2021; (comparativo al 31 de diciembre del ejercicio anterior)
- b) Estado de actividades del 01 de enero al 31 de diciembre de 2021; (comparativo con el período del 01 de enero al 31 de diciembre del ejercicio anterior)
- c) Estado de variación en la hacienda pública del 01 de enero al 31 de diciembre de 2021
- d) Estado de cambios en la situación financiera del 01 de enero al 31 de diciembre de 2021
- e) Estado de flujos de efectivo del 01 de enero al 31 de diciembre de 2021; (comparativo con el período del 01 de enero al 31 de diciembre del ejercicio anterior)
- f) Estado analítico del activo del 01 de enero al 31 de diciembre de 2021
- g) Estado analítico de la deuda y otros pasivos, del 01 de enero al 31 de diciembre de 2021
- h) Informe sobre pasivos contingentes al 31 de diciembre de 2021
- i) Notas de desglose a los estados financieros; (23 notas)
- j) Notas de memoria a los estados financieros del 01 de enero al 31 de diciembre de 2021; (2 notas)
- k) Notas de gestión administrativa a los estados financieros; (16 notas)
- l) Balanza de comprobación detallada al cuarto nivel (cuenta) del 01 de enero al 31 de diciembre de 2021, incluyendo las cuentas de orden contables y presupuestarias
- m) Informe o dictamen de los profesionales de auditoría independientes.

## **II. Información presupuestaria**

- a) Estado analítico de ingresos, del que se derivará la presentación en clasificación económica, del 01 de enero al 31 de diciembre de 2021
- b) Estado analítico de ingresos, del que se derivará la presentación en clasificación por fuentes de financiamiento, del 01 de enero al 31 de diciembre de 2021
- c) Estado analítico de ingresos, del que se derivará la presentación en clasificación por rubros de ingresos, del 01 de enero al 31 de diciembre de 2021
- d) Estado analítico del ejercicio del presupuesto de egresos del 01 de enero al 31 de diciembre de 2021, por clasificación administrativa
- e) Estado analítico del ejercicio del presupuesto de egresos del 01 de enero al 31 de diciembre de 2021, por clasificación económica
- f) Estado analítico del ejercicio del presupuesto de egresos del 01 de enero al 31 de diciembre de 2021, por clasificación por objeto del gasto
- g) Estado analítico del ejercicio del presupuesto de egresos del 01 de enero al 31 de diciembre de 2021, por clasificación funcional
- h) Endeudamiento neto, financiamiento menos amortización del 01 de enero al 31 de diciembre de 2021
- i) Intereses de la deuda del 01 de enero al 31 de diciembre de 2021
- j) Un flujo de fondos que resuma todas las operaciones del 01 de enero al 31 de diciembre de 2021.

## **III. Información programática**

- a) Gasto por categoría programática del 01 de enero al 31 de diciembre de 2021
- b) Programas y proyectos de inversión del 01 de enero al 31 de diciembre de 2021
- c) Indicadores de resultados del 01 de enero al 31 de diciembre de 2021
- d) El cumplimiento de los objetivos, metas y satisfacción de necesidades proyectados en los programas a cargo de la entidad de conformidad con los indicadores aprobados en los programas presupuestarios correspondientes
- e) Los resultados de la evaluación del desempeño de los programas de la entidad federativa






#### IV. Información adicional

- a) La relación de bienes muebles que componen su patrimonio al 31 de diciembre de 2021
- b) La relación de bienes inmuebles que componen su patrimonio al 31 de diciembre de 2021
- c) La relación de cuentas bancarias productivas específicas
- d) El reporte de los esquemas bursátiles y de coberturas financieras del ente público
- e) La información respecto al ejercicio y destino del gasto federalizado, así como respecto al reintegro de los recursos federales no devengados, correspondiente al ejercicio 2021
- f) El informe sobre la situación que guardan los proyectos de Asociaciones Público Privadas (APP)
- g) Archivo electrónico formato .DBF o .BAK
- h) Las conciliaciones bancarias de la totalidad de las cuentas propiedad de la entidad y sus respectivos anexos al 31 de diciembre de 2021
- i) El acuse generado por el software administrativo "Mirador Coahuila", correspondiente a la recepción de información digital de la Cuenta Pública del ejercicio 2021.
- j) Las confirmaciones bancarias al 31 de diciembre de 2021





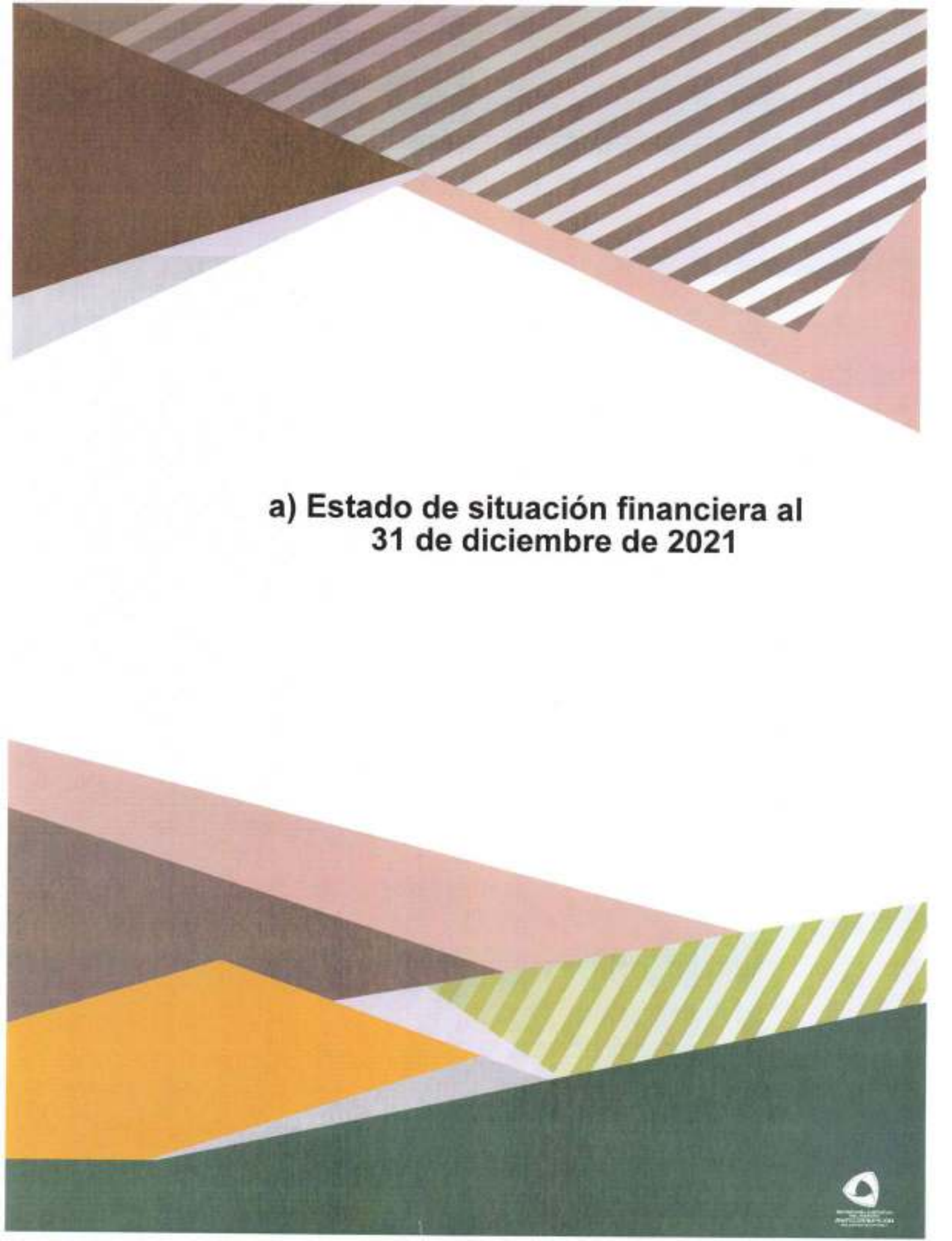
## **V. Información derivada de la Ley de Disciplina Financiera de las Entidades Federativas y los Municipios**

- a) Estado de situación financiera detallado al 31 de diciembre de 2021, (comparativo al 31 de diciembre del ejercicio anterior)
- b) Informe analítico de la deuda pública y otros pasivos del 01 de enero al 31 de diciembre de 2021
- c) Informe analítico de obligaciones diferentes de financiamientos del 01 de enero al 31 de diciembre de 2021
- d) Balance presupuestario del 01 de enero al 31 de diciembre de 2021
- e) Estado analítico de ingresos detallado del 01 de enero al 31 de diciembre de 2021
- f) Estado analítico del ejercicio del presupuesto de egresos detallado del 01 de enero al 31 de diciembre de 2021, por clasificación por objeto del gasto
- g) Estado analítico del ejercicio del presupuesto de egresos detallado del 01 de enero al 31 de diciembre de 2021, por clasificación administrativa
- h) Estado analítico del ejercicio del presupuesto de egresos detallado del 01 de enero al 31 de diciembre de 2021, por clasificación funcional
- i) Estado analítico del ejercicio del presupuesto de egresos detallado del 01 de enero al 31 de diciembre de 2021, por clasificación de servicios personales por categoría
- j) El avance de las acciones, hasta en tanto se recupere el presupuesto sostenible de recursos disponibles
- k) Informar la fuente de los ingresos con la que se haya pagado el nuevo gasto
- l) La información relativa al cumplimiento de los convenios celebrados con la Secretaría de Hacienda y Crédito Público, en términos del Capítulo IV de la Ley de Disciplina Financiera de las Entidades Federativas y los Municipios.
- m) Guía de cumplimiento de la Ley de Disciplina Financiera



## I. Información contable







**a) Estado de situación financiera al  
31 de diciembre de 2021**





SECRETARÍA EJECUTIVA DEL SISTEMA ANTICORUPCIÓN DEL ESTADO DE COAHUILA DE ZARAGOZA					
Estado de Situación Financiera					
Al 31 de diciembre de 2021 y 2020					
(Cifras en Pesos)					
Concepto	2021	2020	Concepto	2021	2020
<b>ACTIVO</b>			<b>PASIVO</b>		
<b>Activo Circulante</b>			<b>Activo Circulante</b>		
Efectivo y Equivalencias	2,121,794.87	1,851,836.86	Cuentas por Pagar a Corto Plazo	2,003,562.66	1,541,894.32
Derechos a Recibir Efectivo o Equivalentes	85,025.21	81,048.54	Documentos por Pagar a Corto Plazo	8.00	8.00
Derechos a Recibir Bienes o Servicios	443.30	443.50	Provisiones a Corto Plazo de la Unidad Pública a Largo Plazo	8.00	8.00
Inventarios	0.00	0.00	Títulos y Valores a Corto Plazo	8.00	8.00
Almacenes	0.00	0.00	Planes Diferidos a Corto Plazo	8.00	8.00
Estimación por Pérdida o Deterioro de Activos Circulantes	0.00	0.00	Fondos y Bienes de Terceros en Garantía y/o Administración a Corto Plazo	8.00	8.00
Otros Activos Circulantes	0.00	0.00	Provisiones a Corto Plazo	8.00	8.00
<b>Total de Activos Circulantes</b>	<b>2,207,263.38</b>	<b>1,933,328.14</b>	<b>Otros Pasivos a Corto Plazo</b>	<b>0.00</b>	<b>0.00</b>
<b>Activo No Circulante</b>			<b>Total de Pasivos Circulantes</b>	<b>2,013,602.66</b>	<b>1,541,894.32</b>
Instrucciones Financieras a Largo Plazo	0.00	0.00	<b>Pasivo No Circulante</b>		
Derechos a Recibir Efectivo o Equivalentes a Largo Plazo	62,500.00	62,500.00	Cuentas por Pagar a Largo Plazo	0.00	0.00
Bienes Inmuebles, Infraestructura y Construcciones en Proceso	8.00	8.00	Documentos por Pagar a Largo Plazo	0.00	0.00
Bienes Muebles	3,764,843.40	3,874,937.40	Deuda Pública a Largo Plazo	0.00	0.00
Activos Intangibles	756,175.00	0.00	Pasivos Diferidos a Largo Plazo	0.00	0.00
Depreciación, Deterioro y Amortización Acumulada de Bienes	(2,132,594.83)	(1,412,303.82)	Fondos y Bienes de Terceros en Garantía y/o Administración a Largo Plazo	8.00	8.00
Activos Diferidos	0.00	0.00	Provisiones a Largo Plazo	0.00	0.00
Estimación por Pérdida o Deterioro de Activos no Circulantes	0.00	0.00	<b>Total de Pasivos No Circulantes</b>	<b>8.00</b>	<b>8.00</b>
Otros Activos no Circulantes	0.00	0.00	<b>Total del Pasivo</b>	<b>2,021,592.66</b>	<b>1,541,894.32</b>
<b>Total de Activos No Circulantes</b>	<b>2,472,726.77</b>	<b>2,462,633.58</b>	<b>HACIENDA PÚBLICA PATRIMONIO</b>		
<b>Total del Activo</b>	<b>4,679,990.15</b>	<b>4,395,961.72</b>	<b>Hacienda Pública Patrimonio Contribuido</b>	<b>8.88</b>	<b>8.88</b>
			Aportaciones	0.00	0.00
			Reservas de Capital	0.00	0.00
			Actualización de la Hacienda Pública Patrimonio	0.00	0.00
			<b>Hacienda Pública Patrimonio Generado</b>	<b>2,874,487.88</b>	<b>3,816,487.41</b>
			Resultados del Ejercicio (Abono/Desahorro)	(324,560.61)	218,176.31
			Resultados de Ejercicios Anteriores	2,988,370.44	2,750,104.12
			Reservas	0.00	0.00
			Reservas	0.00	0.00
			Reconciliaciones de Resultados de Ejercicios Anteriores	48,116.97	48,116.97
			Exceso o insuficiencia en la Actualización de la Hacienda Pública Patrimonio	8.00	8.00
			Resultado por Posición Monetaria	0.00	0.00
			Resultado por Tenencia de Activos en Moneda	0.00	0.00
			<b>Total Hacienda Pública Patrimonio</b>	<b>2,576,487.88</b>	<b>3,816,487.41</b>
			<b>Total del Pasivo y Hacienda Pública Patrimonio</b>	<b>4,578,090.42</b>	<b>4,388,381.72</b>

Bajo protesta de decir verdad declaramos que los Estados Financieros y sus notas, son razonablemente correctos y son responsabilidad del emisor.

  
L.C. Jorge Armando Moreno Tovar  
Coordinador de Administración y Finanzas

  
Lic. Elidé Alejandrina Acosta Reyes  
Directora de Administración y Finanzas


  
Lic. Mauricio Contreras Montoya  
Encargado de la Secretaría Técnica





**b) Estado de actividades del 01 de  
enero al 31 de diciembre de 2021**

SECRETARÍA EJECUTIVA DEL SISTEMA ANTICORUPCIÓN DEL ESTADO DE GUANAJUATO		
Estado de Actividades		
Del 01 de enero al 31 de diciembre de 2021 y 2020		
(Cifras en Pesos)		
Concepto	2021	2020
<b>INGRESOS Y OTROS BENEFICIOS</b>		
<b>Ingresos de Gestión</b>	317,330.04	335.88
Impuestos	0.00	0.00
Cargas y Aportaciones de Seguridad Social	0.00	0.00
Contribuciones de Mejoras	0.00	0.00
Derechos	0.00	0.00
Productos	317,330.04	335.88
Apoyamientos	0.00	0.00
Ingresos por Venta de Bienes y Prestación de Servicios	0.00	0.00
<b>Participaciones, Aportaciones, Convenios, Incentivos Derivados de la Colaboración Fiscal, Fuentes Destinadas de Aportaciones, Transferencias, Asignaciones, Subsidios y Subvenciones, y Pensiones y Jubilaciones</b>	28,374,488.00	28,061,778.89
Participaciones, aportaciones, convenios, incentivos derivados de la Colaboración Fiscal y Fuentes Destinadas de Aportaciones	0.00	0.00
Transferencias, Asignaciones, Subsidios y Subvenciones, y Pensiones y Jubilaciones	28,374,488.00	28,061,778.89
<b>Otros Ingresos y Beneficios</b>	44,872.52	38,969.82
Ingresos Financieros	0.00	63.70
Incremento por Valoración de Inventarios	0.00	0.00
Disminución del Exceso de Estimaciones por Pérdida o Deterioro u Obsolescencia	0.00	0.00
Disminución del Exceso de Provisiones	0.00	0.00
Otros Ingresos y Beneficios Varios	44,872.52	38,969.82
<b>Total de Ingresos y Otros Beneficios</b>	<b>28,736,692.56</b>	<b>28,131,683.79</b>
<b>GASTOS Y OTRAS PÉRDIDAS</b>		
<b>Gastos de Funcionamiento</b>	28,090,911.38	27,188,216.27
Servicios Personales	21,044,288.37	19,277,167.30
Materiales y Suministros	1,030,928.85	675,360.18
Servicios Generales	6,007,394.14	6,955,681.79
<b>Transferencias, Asignaciones, Subsidios y Otras Ayudas</b>	8.00	68,000.00
Transferencias Internas y Asignaciones al Sector Público	0.00	0.00
Transferencias al Resto del Sector Público	0.00	0.00
Subsidios y Subvenciones	0.00	0.00
Ayudas Sociales	0.00	68,000.00
Pensiones y Jubilaciones	0.00	0.00
Transferencias a Filiales, Centros, Mandatos y Contatos Análogos	0.00	0.00
Transferencias a la Seguridad Social	0.00	0.00
Donativos	0.00	0.00
Transferencias al Exterior	0.00	0.00
<b>Participaciones y Aportaciones</b>	0.00	8.00
Participaciones	0.00	0.00
Aportaciones	0.00	8.00
Convenios	0.00	0.00
<b>Intereses, Comisiones y Otros Gastos de la Deuda Pública</b>	0.00	0.00
Intereses de la Deuda Pública	0.00	0.00
Comisiones de la Deuda Pública	0.00	0.00
Gastos de la Deuda Pública	0.00	0.00
Costo por Coberturas	0.00	0.00
Apoyo Financiero	0.00	0.00
<b>Otros Gastos y Pérdidas Extraordinarias</b>	1,825,290.81	997,288.21
Estimaciones, Depreciaciones, Deterioros, Obsolescencia y Amortizaciones	1,825,290.81	997,288.21
Provisiones	0.00	0.00
Disminución de Inventarios	0.00	0.00
Aumento por los abajamientos de Estimaciones por Pérdida o Deterioro u Obsolescencia	0.00	0.00
Aumento por los abajamientos de Provisiones	0.00	0.00
Otros Gastos	0.00	0.00
<b>Inversión Pública</b>	0.00	8.88
Inversión Pública en Capitalización	0.00	8.88
<b>Total de Gastos y Otras Pérdidas</b>	<b>29,916,202.17</b>	<b>27,913,997.48</b>
<b>Resultados del Ejercicio (Abono/Desahorro)</b>	<b>-339,509.61</b>	<b>218,176.31</b>

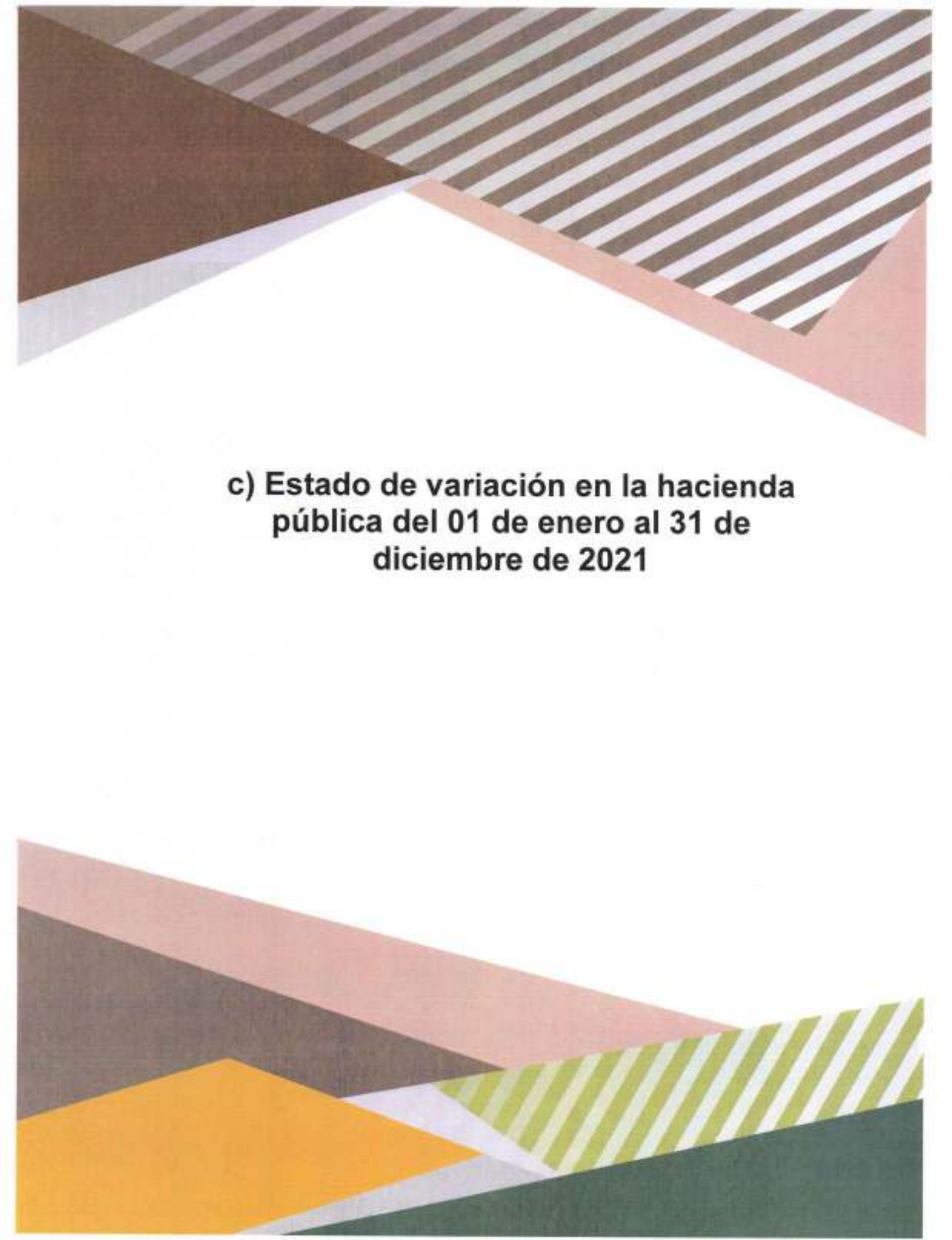
Bajo protesta de decir verdad declaramos que los Estados Financieros y sus notas, son razonablemente correctos y son responsabilidad del emisor.

  
 L.C. Jorge Armando Moreno Tovar  
 Coordinador de Administración y Finanzas

  
 Lic. Elida Alejandrina Acosta Reyes  
 Directora de Administración y Finanzas

  
 Lic. Mauricio Contreras Montoya  
 Encargado de la Secretaría Técnica





**c) Estado de variación en la hacienda pública del 01 de enero al 31 de diciembre de 2021**

## SECRETARÍA EJECUTIVA DEL SISTEMA ANTICORUPCIÓN DEL ESTADO DE COAHUILA DE ZARAGOZA


Estado de Situación en la Hacienda Pública

Del 01 de enero al 31 de diciembre de 2021


(Cifras en Pesos)


Concepto	Hacienda Pública / Patrimonio Contributivo	Hacienda Pública / Patrimonio Generado de Ejercicios Anteriores	Hacienda Pública / Patrimonio Generado del Ejercicio	Exceso o Insuficiencia en la Actualización de la Hacienda Pública / Patrimonio	Total
Hacienda Pública / Patrimonio Contributivo Neto de 2020	0.00				0.00
Aportaciones	0.00				0.00
Donaciones de Capital	0.00				0.00
Actualización de la Hacienda Pública/ Patrimonio	0.00				0.00
<b>Hacienda Pública / Patrimonio Generado Neto de 2020</b>		<b>2,706,311.10</b>	<b>218,176.31</b>		<b>3,016,487.41</b>
Resultados del Ejercicio (Ahorro/Desahorro)			218,176.31		218,176.31
Resultados de Ejercicios Anteriores		2,700,194.13			2,700,194.13
Reservas		0.00			0.00
Reservas		0.00			0.00
Rectificaciones de Resultados de Ejercicios Anteriores		48,118.97			48,118.97
<b>Exceso o Insuficiencia en la Actualización de la Hacienda Pública / Patrimonio Neto de 2020</b>				<b>0.00</b>	<b>0.00</b>
Resultado por Posición Monetaria				0.00	0.00
Resultado por Tenencia de Activos no Monetarios				0.00	0.00
<b>Hacienda Pública / Patrimonio Neto Final de 2020</b>	<b>0.00</b>	<b>2,706,311.10</b>	<b>218,176.31</b>	<b>0.00</b>	<b>3,016,487.41</b>
<b>Cambios en la Hacienda Pública / Patrimonio Contributivo Neto de 2021</b>	<b>0.00</b>				<b>0.00</b>
Aportaciones	0.00				0.00
Donaciones de Capital	0.00				0.00
Actualización de la Hacienda Pública/ Patrimonio	0.00				0.00
<b>Variaciones de la Hacienda Pública / Patrimonio Generado Neto de 2021</b>		<b>218,176.31</b>	<b>-88,176.92</b>		<b>-326,889.61</b>
Resultados del Ejercicio (Ahorro/Desahorro)			-326,889.61		-326,889.61
Resultados de Ejercicios Anteriores		218,176.31	218,176.31		0.00
Reservas		0.00			0.00
Reservas		0.00			0.00
Rectificaciones de Resultados de Ejercicios Anteriores			0.00		0.00
<b>Cambios en el Exceso o Insuficiencia en la Actualización de la Hacienda Pública / Patrimonio Neto de 2021</b>				<b>0.00</b>	<b>0.00</b>
Resultado por Posición Monetaria				0.00	0.00
Resultado por Tenencia de Activos no Monetarios				0.00	0.00
<b>Hacienda Pública / Patrimonio Neto Final de 2021</b>	<b>0.00</b>	<b>3,016,487.41</b>	<b>-326,889.61</b>	<b>0.00</b>	<b>2,679,607.80</b>

Bajo protesta de decir verdad declaramos que los Estados Financieros y sus notas, son razonablemente correctas y son responsabilidad del emisor.

  
L.C. Jorge Armando Moreno Tovar  
Coordinador de Administración y Finanzas

  
Lic. Elidé Alejandrina Acosta Reyes  
Directora de Administración y Finanzas

  
Lic. Mauricio Contreras Montoya  
Encargado de la Secretaría Técnica





**d) Estado de cambios en la situación  
financiera del 01 de enero al 31 de  
diciembre de 2021**





SECRETARÍA EJECUTIVA DEL SISTEMA ANTICORRUPCIÓN DEL ESTADO DE COAHUILA DE ZARAGOZA		
Estado de Cambios en la Situación Financiera		
Del 01 de enero al 31 de diciembre de 2021		
(Cifras en Pesos)		
Concepto	Origen	Aplicación
<b>ACTIVO</b>	<b>910,602.81</b>	<b>1,032,111.53</b>
<b>Activo Circulante</b>	<b>0.00</b>	<b>273,938.53</b>
Electivo y Equivalentes	0.00	269,956.91
Derechos a Recibir Efectivo o Equivalentes	0.00	3,976.62
Derechos a Recibir Bienes o Servicios	0.00	0.00
Inventarios	0.00	0.00
Almacenes	0.00	0.00
Estimación por Pérdida o Deterioro de Activos Circulantes	0.00	0.00
Otros Activos Circulantes	0.00	0.00
<b>Activo No Circulante</b>	<b>910,602.81</b>	<b>758,176.00</b>
Inversiones Financieras a Largo Plazo	0.00	0.00
Derechos a Recibir Efectivo o Equivalentes a Largo Plazo	0.00	0.00
Bienes Inmuebles, Infraestructura y Construcciones en Proceso	0.00	0.00
Bienes Muebles	190,212.00	0.00
Activos Intangibles	0.00	758,176.00
Depreciación, Deterioro y Amortización Acumulada de Bienes	720,290.81	0.00
Activos Diferidos	0.00	0.00
Estimación por Pérdida o Deterioro de Activos no Circulantes	0.00	0.00
Otros Activos no Circulantes	0.00	0.00
<b>PASIVO</b>	<b>461,608.33</b>	<b>0.00</b>
<b>Pasivo Circulante</b>	<b>461,608.33</b>	<b>0.00</b>
Cuentas por Pagar a Corto Plazo	461,608.33	0.00
Documentos por Pagar a Corto Plazo	0.00	0.00
Porción a Corto Plazo de la Deuda Pública a Largo Plazo	0.00	0.00
Títulos y Valores a Corto Plazo	0.00	0.00
Pasivos Diferidos a Corto Plazo	0.00	0.00
Fondos y Bienes de Terceros en Garantía y/o Administración a Corto Plazo	0.00	0.00
Provisiones a Corto Plazo	0.00	0.00
Otros Pasivos a Corto Plazo	0.00	0.00
<b>Pasivo No Circulante</b>	<b>0.00</b>	<b>0.00</b>
Cuentas por Pagar a Largo Plazo	0.00	0.00
Documentos por Pagar a Largo Plazo	0.00	0.00
Deuda Pública a Largo Plazo	0.00	0.00
Pasivos Diferidos a Largo Plazo	0.00	0.00
Fondos y Bienes de Terceros en Garantía y/o en Administración a Largo Plazo	0.00	0.00
Provisiones a Largo Plazo	0.00	0.00
<b>HACIENDA PÚBLICA/PATRIMONIO</b>	<b>218,176.31</b>	<b>558,175.92</b>
<b>Hacienda Pública/Patrimonio Contribuido</b>	<b>0.00</b>	<b>0.00</b>
Aportaciones	0.00	0.00
Donaciones de Capital	0.00	0.00
Actualización de la Hacienda Pública/Patrimonio	0.00	0.00
<b>Hacienda Pública/Patrimonio Generado</b>	<b>218,176.31</b>	<b>558,175.92</b>
Resultados del Ejercicio (Ahorro/ Desahorro)	0.00	558,175.92
Resultados de Ejercicios Anteriores	218,176.31	0.00
Reservas	0.00	0.00
Reservas	0.00	0.00
Rectificaciones de Resultados de Ejercicios Anteriores	0.00	0.00
<b>Exceso o Insuficiencia en la Actualización de la Hacienda Pública/Patrimonio</b>	<b>0.00</b>	<b>0.00</b>
Resultado por Posición Monetaria	0.00	0.00
Resultado por Tenencia de Activos no Monetarios	0.00	0.00

Bajo protesta de decir verdad declaramos que los Estados Financieros y sus notas, son razonablemente correctos y son responsabilidad del emisor.

  
L.C. Jorge Armando Moreno Tovar  
Coordinador de Administración y  
Finanzas

  
Lic. Eide Alejandrina Acuña Reyes  
Directora de Administración y Finanzas


  
Lic. Matricio Contreras Montoya  
Encargado del Despacho de la  
Secretaría Técnica





**e) Estado de flujos de efectivo del 01 de  
enero al 31 de diciembre de 2021**

SECRETARÍA EJECUTIVA DEL SISTEMA ANTICORRUPCIÓN DEL ESTADO DE COAHUILA DE ZARAGOZA		
Estado de Flujos de Efectivo		
Del 01 de enero al 31 de diciembre de 2021 y 2020		
(Cifras en Pesos)		
Concepto	2021	2020
<b>Rujs de Efectivo de las Actividades de Operación</b>		
<b>Origen</b>	<b>26,197,419.89</b>	<b>23,538,935.88</b>
Impuestos	0.00	0.00
Cuentas y Aportaciones de Seguridad Social	0.00	0.00
Contribuciones de Mejoras	0.00	0.00
Derechos	0.00	0.00
Productos	317,390.04	335.08
Aprovechamientos	0.00	0.00
Ingresos por Venta de Bienes y Prestación de Servicios	0.00	0.00
Participaciones, Aportaciones, Convenios, Incentivos, Donativos de la Colaboración Fiscal y Fondos Distintos de Aportaciones	0.00	0.00
Transferencias, Asignaciones, Subsidios y Subvenciones, y Pensiones y Jubilaciones	26,074,400.00	25,091,778.89
Otros Orígenes de Operación	505,660.85	446,821.89
<b>Aplicación</b>	<b>26,079,778.79</b>	<b>27,944,990.21</b>
Servicios Personales	21,044,268.37	19,277,167.30
Materiales y Suministros	1,035,938.85	970,360.18
Servicios Generales	5,967,304.14	6,908,891.79
Transferencias Internas y Asignaciones al Sector Público	0.00	0.00
Transferencias al resto del Sector Público	0.00	0.00
Subsidios y Subvenciones	0.00	0.00
Ayudas Sociales	0.00	60,000.00
Pensiones y Jubilaciones	0.00	0.00
Transferencias a Fideicomisos, Mandatos y Contratos Análogos	0.00	0.00
Transferencias a la Seguridad Social	0.00	0.00
Donativos	0.00	0.00
Transferencias al Exterior	0.00	0.00
Participaciones	0.00	0.00
Aportaciones	0.00	0.00
Convenios	0.00	0.00
Otras Aplicaciones de Operación	1,029,267.43	728,770.94
<b>Rujs Netos de Efectivo por Actividades de Operación</b>	<b>117,652.10</b>	<b>553,945.65</b>
<b>Rujs de Efectivo de las Actividades de Inversión</b>		
<b>Origen</b>	<b>195,212.00</b>	<b>697,288.21</b>
Bienes Inmuebles, Infraestructura y Construcciones en Proceso	0.00	0.00
Bienes Muebles	195,212.00	0.00
Otros Orígenes de Inversión	0.00	697,288.21
<b>Aplicación</b>	<b>37,865.19</b>	<b>717,894.11</b>
Bienes Inmuebles, Infraestructura y Construcciones en Proceso	0.00	0.00
Bienes Muebles	0.00	717,894.11
Otras Aplicaciones de Inversión	37,865.19	0.00
<b>Rujs Netos de Efectivo por Actividades de Inversión</b>	<b>157,346.81</b>	<b>-20,395.90</b>
<b>Rujs de Efectivo de las Actividades de Financiamiento</b>		
<b>Origen</b>	<b>0.00</b>	<b>0.00</b>
Endeudamiento Neto	0.00	0.00
Interno	0.00	0.00
Externo	0.00	0.00
Otros Orígenes de Financiamiento	0.00	0.00
<b>Aplicación</b>	<b>0.00</b>	<b>0.00</b>
Servicio de la Deuda	0.00	0.00
Interno	0.00	0.00
Externo	0.00	0.00
Otras Aplicaciones de Financiamiento	0.00	0.00
<b>Rujs Netos de Efectivo por Actividades de Financiamiento</b>	<b>0.00</b>	<b>0.00</b>
<b>Incremento/Disminución Neta en el Efectivo y Equivalentes al Efectivo</b>	<b>269,968.91</b>	<b>573,549.75</b>
Efectivo y Equivalentes al Efectivo al Inicio del Ejercicio	1,861,836.08	1,278,286.31
Efectivo y Equivalentes al Efectivo al Final del Ejercicio	2,121,794.97	1,861,836.08

Bajo protesta de decir verdad declaramos que los Estados Financieros y sus notas, son razonablemente correctos y son responsabilidad del emisor.

  
 L.C. Jorge Armando Moreno Tovar  
 Coordinador de Administración y Finanzas

  
 Lic. Elide Alejandra Acosta Reyes  
 Directora de Administración y Finanzas

  
 Lic. Mauricio Contreras Montoya  
 Encargado de la Secretaría Técnica





**f) Estado analítico del activo del 01 de enero  
al 31 de diciembre de 2021**

## SECRETARÍA EJECUTIVA DEL SISTEMA ANTICORRUPCIÓN DEL ESTADO DE COAHUILA DE ZARAGOZA


## Estado Analítico del Activo

Del 01 de enero al 31 de diciembre de 2021


(Cifras en Pesos)

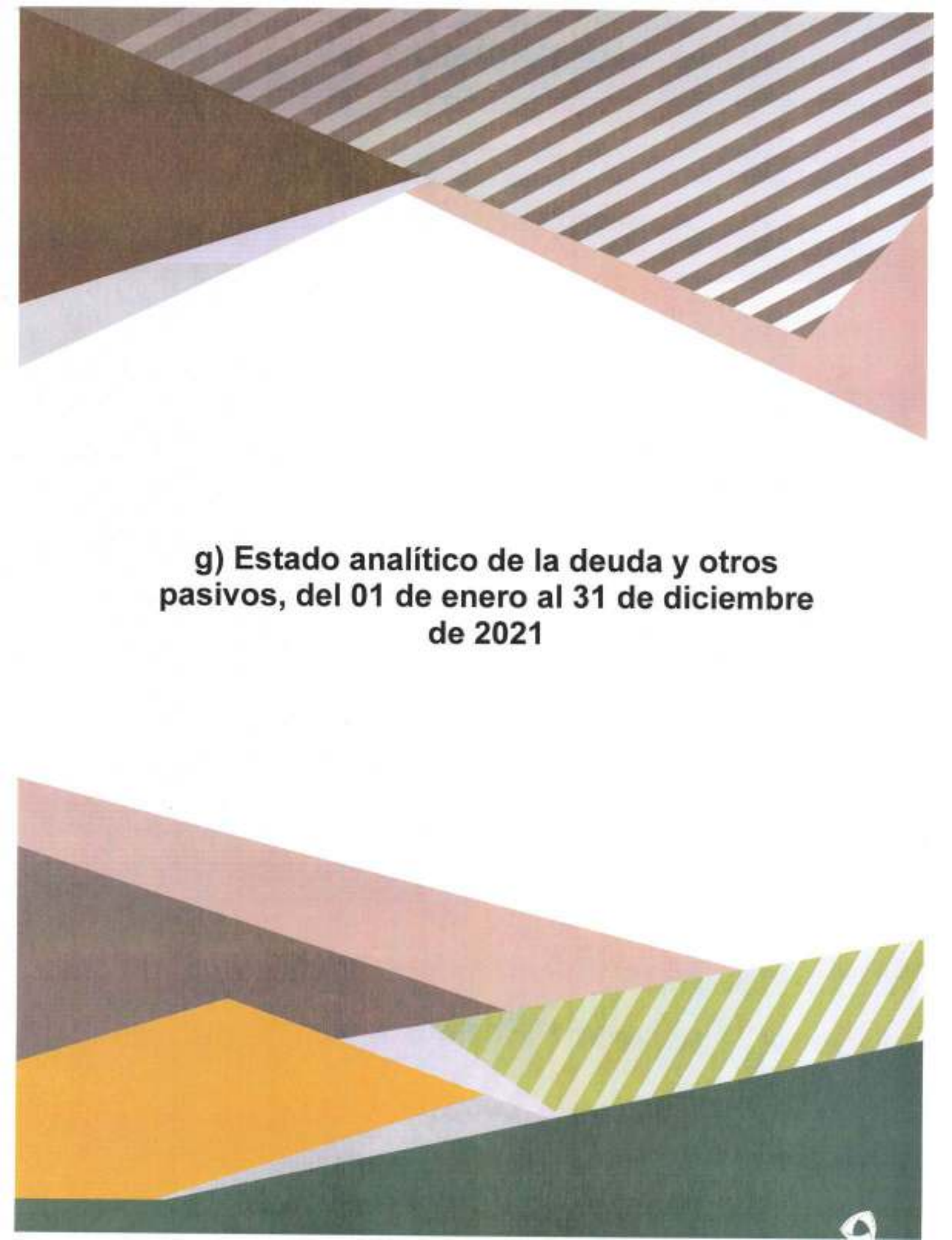
Concepto	Saldo Inicial	Cargos del Periodo	Abonos del Periodo	Saldo Final	Variación del Periodo
<b>ACTIVO</b>	<b>4,558,381.73</b>	<b>80,720,557.18</b>	<b>80,598,948.46</b>	<b>4,879,990.45</b>	<b>121,608.72</b>
Activo Circulante	1,933,328.15	79,796,959.85	79,523,824.32	2,207,263.68	273,935.53
Efectivo y Equivalentes	1,851,836.06	50,505,221.08	50,235,262.17	2,121,704.97	269,868.91
Derechos a Recibir Efectivo o Equivalentes	81,048.59	28,849,626.91	28,845,050.29	85,025.21	3,976.62
Derechos a Recibir Bienes o Servicios	443.50	442,111.86	442,111.86	443.50	0.00
Inventarios	0.00	0.00	0.00	0.00	0.00
Almacenes	0.00	0.00	0.00	0.00	0.00
Estimación por Pérdida o Deterioro de Activos Circulantes	0.00	0.00	0.00	0.00	0.00
Otros Activos Circulantes	0.00	0.00	0.00	0.00	0.00
Activo No Circulante	2,625,053.58	923,597.33	1,075,924.14	2,472,726.77	-152,326.81
Inversiones Financieras a Largo Plazo	0.00	0.00	0.00	0.00	0.00
Derechos a Recibir Efectivo o Equivalentes a Largo Plazo	62,500.00	0.00	0.00	62,500.00	0.00
Bienes Inmuebles, Infraestructura y Construcciones en Proceso	0.00	0.00	0.00	0.00	0.00
Bienes Muebles	3,974,857.40	114,788.00	305,000.00	3,784,645.40	-190,212.00
Activos Intangibles	0.00	758,176.00	0.00	758,176.00	758,176.00
Depreciación, Deterioro y Amortización Acumulada de Bienes	-1,412,303.82	50,633.33	770,924.14	-2,132,594.83	-720,290.81
Activos Diferidos	0.00	0.00	0.00	0.00	0.00
Estimación por Pérdida o Deterioro de Activos no Circulantes	0.00	0.00	0.00	0.00	0.00
Otros Activos no Circulantes	0.00	0.00	0.00	0.00	0.00

Bajo protesta de decir verdad declaramos que los Estados Financieros y sus notas, son razonablemente correctos y son responsabilidad del emisor.

  
L.C. Jorge Armando Moreno Tovar  
Coordinador de Administración y Finanzas

  
Lic. Elide Alejandrina Acosta Reyes  
Directora de Administración y Finanzas

  
Lic. Mauricio Contreras Montoya  
Encargado de la Secretaría Técnica



**g) Estado analítico de la deuda y otros pasivos, del 01 de enero al 31 de diciembre de 2021**



## SECRETARÍA EJECUTIVA DEL SISTEMA ANTICORRUPCIÓN DEL ESTADO DE COAHUILA DE ZARAGOZA


## Estado Analítico de la Deuda y Otros Pasivos

Del 01 de enero al 31 de diciembre de 2021


(Cifras en Pesos)

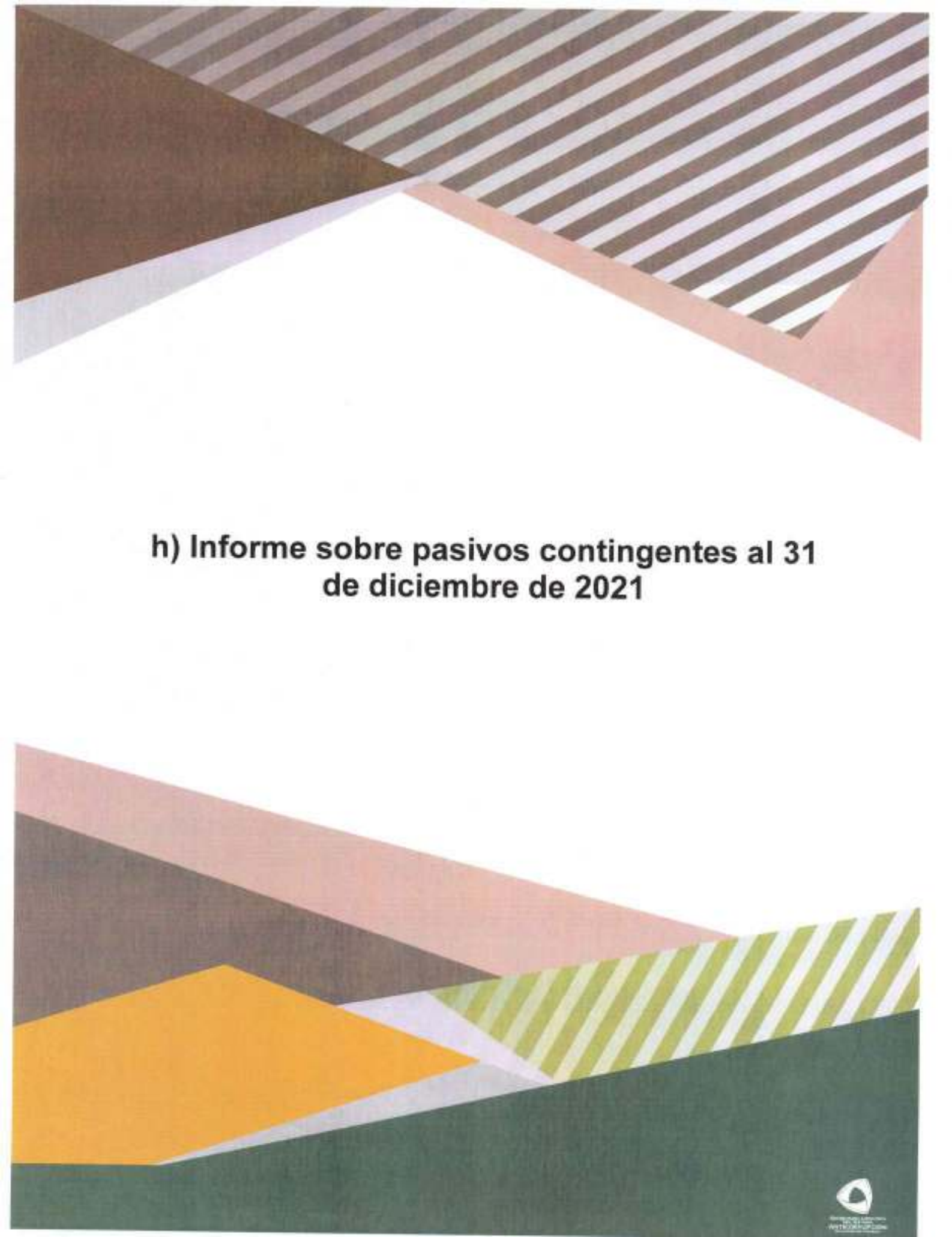
Denominación de las Deudas	Moneda de Contratación	Institución o País Acreedor	Saldo Inicial del Periodo	Saldo Final del Periodo
<b>DEUDA PÚBLICA</b>				
<b>Corto Plazo</b>				
<b>Deuda Interna</b>			0.00	0.00
Instituciones de Crédito	Peso		0.00	0.00
Títulos y Valores	Peso		0.00	0.00
Arrendamientos Financieros	Peso		0.00	0.00
<b>Deuda Externa</b>			0.00	0.00
Organismos Financieros Internacionales	Peso		0.00	0.00
Deuda Bilateral	Peso		0.00	0.00
Títulos y Valores	Peso		0.00	0.00
Arrendamientos Financieros	Peso		0.00	0.00
<b>Subtotal de Deuda Pública a Corto Plazo</b>			0.00	0.00
<b>Largo Plazo</b>				
<b>Deuda Interna</b>			0.00	0.00
Instituciones de Crédito	Peso		0.00	0.00
Títulos y Valores	Peso		0.00	0.00
Arrendamientos Financieros	Peso		0.00	0.00
<b>Deuda Externa</b>			0.00	0.00
Organismos Financieros Internacionales	Peso		0.00	0.00
Deuda Bilateral	Peso		0.00	0.00
Títulos y Valores	Peso		0.00	0.00
Arrendamientos Financieros	Peso		0.00	0.00
<b>Subtotal de Deuda Pública a Largo Plazo</b>			0.00	0.00
<b>Total de Otros Pasivos</b>		Peso	1,541,894.32	2,003,502.65
<b>Total de Deuda Pública y Otros Pasivos</b>			1,541,894.32	2,003,502.65

Bajo protesta de decir verdad declaramos que los Estados Financieros y sus notas, son razonablemente correctos y son responsabilidad del emisor.

  
 L.C. Jorge Armando Moreno Tovar  
 Coordinador de Administración y Finanzas

  
 Lic. Elidé Alejandrina Acosta Reyes  
 Directora de Administración y Finanzas

  
 Lic. Mauricio Contreras Montoya  
 Encargado de la Secretaría Técnica



**h) Informe sobre pasivos contingentes al 31  
de diciembre de 2021**

# Secretaría Ejecutiva del Sistema Anticorrupción del Estado de Coahuila de Zaragoza

## Informe sobre Pasivos Contingentes

Del 01 de enero al 31 de diciembre de 2021

El informe sobre pasivos contingentes, se presentará en un formato libre, tomando en cuenta lo siguiente:

### Definición de Pasivo Contingente:


Un pasivo contingente es:

- a) Una obligación posible, surgida a raíz de sucesos pasados, cuya existencia ha de ser confirmada sólo por la ocurrencia, o en su caso, por la no ocurrencia, de uno o más eventos inciertos en el futuro, que no están enteramente bajo el control de la entidad; o bien
- b) Una obligación presente, surgida a raíz de sucesos pasados, que no se ha reconocido contablemente porque:
  - i. no es probable que la entidad tenga que satisfacerla, desprendiéndose de recursos que incorporen beneficios económicos; o bien
  - ii. el importe de la obligación no pueda ser medido con la suficiente fiabilidad.

En otros términos, los pasivos contingentes son obligaciones que tienen su origen en hechos específicos e independientes del pasado que en el futuro pueden ocurrir o no y, de acuerdo con lo que acontezca, desaparecen o se convierten en pasivos reales por ejemplo, juicios, garantías, avales, costos de planes de pensiones, jubilaciones, etc.

SECRETARIA EJECUTIVA DEL SISTEMA ANTICORRUPCIÓN DEL ESTADO DE COAHUILA DE ZARAGOZA	
Informe de los Pasivos Contingentes	
Del 01 de enero al 31 de diciembre 2021	
Concepto	Importe (pesos)
Demandas	0.00
Juicios	0.00
Avales	0.00
Obligaciones Laborales	691,488.00
<b>Totales</b>	<b>691,488.00</b>

Bajo protesta de decir verdad declaramos que los Estados Financieros y sus notas, son razonablemente correctos y son responsabilidad del emisor.

  
L.C. Jorge Armando Moreno Tovar  
Coordinador de Administración y Finanzas

  
Lic. Elidé Alejandra Acosta Reyes  
Directora de Administración y Finanzas

  
Lic. Mauricio Contreras Montoya  
Encargado del Despacho de la Secretaría Técnica





**i) Notas de desglose a los estados financieros**

**INFORMACIÓN CONTABLE**  
**NOTAS A LOS ESTADOS FINANCIEROS**

**SECRETARÍA EJECUTIVA DEL SISTEMA ANTICORRUPCIÓN DEL  
ESTADO DE COAHUILA DE ZARAGOZA**

**DEL 01 DE ENERO AL 31 DE DICIEMBRE DE 2021  
(CIFRAS EXPRESADAS EN PESOS)**

Con el propósito de dar cumplimiento al Artículo 46 fracción I inciso g) de la LGCG y Capítulo VII del Manual de Contabilidad Gubernamental, los entes públicos deben presentar Notas con los Estados Financieros, las cuales tienen la obligación de revelar y proporcionar información adicional que amplíe y de significado a los datos contenidos en los reportes. Los Estados Financieros y sus Notas se prepararon de acuerdo con lo establecido en la Ley General de Contabilidad Gubernamental, la Normatividad emitida por el Consejo Nacional de Armonización Contable (CONAC) y demás disposiciones legales aplicables.

A continuación, se presentan los tres tipos de notas, las cuales son:

- a) Notas de desglose
- b) Notas de memoria
- c) Notas de gestión administrativa



## a) NOTAS DE DESGLOSE

### I) NOTAS AL ESTADO DE SITUACIÓN FINANCIERA

#### Activo

#### Efectivo y Equivalentes

#### ESF 01.

La entidad no cuenta con inversiones a plazo. La integración al 31 de diciembre de 2021 se refiere a los recursos que dispone la entidad quedando como sigue:

CUENTA	Al 31 de diciembre de 2021 (Pesos)	Al 31 de diciembre 2020(pesos)	TIPO
Efectivo	0.00	0.00	
Fondo Revolvente Servicios Generales	0.00	0.00	
Bancos/Tesorería	2,121,794.97	1,851,836.06	
BBVA BANCOMER 111321951	1,070,724.61	1,178,060.26	Productiva
BBVA BANCOMER 111323865	1,051,059.76	478,120.99	Productiva
BBVA BANCOMER 111323962	10.60	195,654.81	Productiva
Total de Efectivo y Equivalentes	2,121,794.97	1,851,836.06	

#### Derechos a recibir Efectivo y Equivalentes y Bienes o Servicios a Recibir

#### ESF 02.

Esta nota no le aplica a esta Secretaría Ejecutiva ya que no efectúa cobro de contribuciones.

#### ESF 03.

A continuación, se detallan las cuentas que pertenecen a los derechos a recibir efectivo o equivalentes al 31 de diciembre de 2021:

CUENTA	VENCIMIENTO	2021 (Pesos)	2020 (Pesos)
Deudores Diversos por cobrar a corto plazo		85,025.21	78,253.62
Retenciones empleados farmacias HU	Menos 90 días	-297.00	162.41
Otros Deudores Diversos por cobrar a CP	Menor 90 días	10,906.07	10,907.00
Gastos a comprobar empleados	Menor de 90 días	65,146.12	61,914.19
Gastos a comprobar otros	Menor de 90 días	9,270.02	5,270.02

Deudores por anticipos de la Tesorería a Corto Plazo		0.00	2,794.97
Fondo revolvente Subdirección de Adquisiciones y Patrimonio	Menor de 90 días	0.00	2,794.97
<b>SUMA</b>		<b>\$85,025.21</b>	<b>\$81,048.59</b>

CUENTA	VENCIMIENTO	2021 (Pesos)	2020 (Pesos)
Anticipo a Proveedores por adquisición de bienes y prestación De Servicios a corto plazo-prestadores de servicio		122,773.67	443.50
Gerson García Romero	Menor de 90 días	443.50	443.50
Seguros Ve x Más	Menor 365 días	0.00	0.00
<b>SUMA</b>		<b>\$443.50</b>	<b>\$443.50</b>

El apartado Derechos a recibir Efectivo o Equivalentes a Largo Plazo está integrada por el depósito en garantía según contrato de arrendamiento de oficinas con vigencia mayor a 365 días.

CUENTA	VENCIMIENTO	2021 (Pesos)	2020 (Pesos)
Derechos a recibir efectivo y equivalentes a Largo Plazo		62,500.00	62,500.00
Deudores Diversos a Largo Plazo	Mayor de 365 días	62,500.00	62,500.00
<b>SUMA</b>		<b>\$ 62,500.00</b>	<b>\$ 62,500.00</b>

#### Bienes Disponibles para su Transformación o Consumo (inventarios)

**ESF 04.** Esta nota no le aplica a esta Secretaría Ejecutiva, ya que no realiza ningún proceso de transformación y/o elaboración de bienes.

**ESF 05.** De la cuenta Almacén se informará acerca del método de valuación, así como la conveniencia de su aplicación. Adicionalmente, se revelará el impacto en la información financiera por cambios en el método.

Al cierre de 31 de diciembre de 2021 no se cuenta con saldo en la cuenta contable Almacén de materiales y suministros de consumo.

CUENTA	NOMBRE DE LA CUENTA	MONTO	MÉTODO	CONVENIENCIA DE APLICACIÓN	IMPACTO DE INFORMACIÓN FINANCIERA
1151	Almacén de materiales y suministros de consumo	-	N/A	N/A	N/A

## **Inversiones Financieras**

### **ESF 06. Inversiones Financieras**

Esta nota no le aplica a esta Secretaría Ejecutiva ya que no cuenta con Inversiones Financieras o Fideicomisos.

### **ESF 07. Inversiones Financieras (Participaciones y Aportaciones)**

Esta nota no es aplicable a esta Secretaría Ejecutiva ya que no maneja inversiones financieras a un determinado plazo y no efectúa aportaciones de capital directo.

## **Bienes Muebles, Inmuebles e Intangibles**

**ESF 08.** El importe de los bienes muebles al 31 de diciembre de 2021 se integra de la siguiente manera:

<b>CUENTA</b>	<b>2021 (pesos)</b>	<b>2020 (pesos)</b>	<b>ESTADO</b>
Muebles de Oficina y Estantería	893,087.55	893,087.55	Buen Estado
Muebles, Excepto de Oficina y Estantería	115,865.44	115,865.44	Buen Estado
Equipo de Cómputo y de Tecnologías de la Información	965,257.62	875,757.62	Buen Estado
Otros Mobiliarios y Equipos de Administración	132,560.16	132,560.16	Buen Estado
Equipos y Aparatos Audiovisuales	690,624.56	690,624.56	Buen Estado
Cámaras Fotográficas y de Video	16,343.27	16,343.27	Buen Estado
Vehículos y equipo terrestre	581,000.00	886,000.00	Buen Estado
Sistemas de Aire Acondicionado, Calefacción y de Refrigeración Industrial y Comercial	380,166.80	354,878.80	Buen Estado
Equipo de Comunicación y Telecomunicación	9,740.00	9,740.00	Buen Estado
<b>SUMA</b>	<b>\$3,784,645.40</b>	<b>\$3,974,857.40</b>	

### **Depreciación acumulada de bienes muebles**

La depreciación de bienes muebles se registra basados en las reglas específicas del registro y valoración del patrimonio, así como en la guía de vida útil estimada y porcentajes de depreciación emitidas por el Consejo Nacional de Armonización Contable. Para realizar la depreciación del periodo, se efectuó la cuenta de resultados del ejercicio, tomando en cuenta el costo de los bienes a la fecha de adquisición y depreciando meses completos.



CUENTA	DEPRECIACIÓN ACUMULADA AL 31 DE DIC 2021	DEPRECIACIÓN ACUMULADA AL 31 DE DICIEMBRE DE 2020	TASA APLICADA	ESTADO
Depreciación Acumulada de Mobiliario y Equipo de Administración	-1,248,701.78	-852,596.54	10.00%	Buen Estado
Depreciación Acumulada de Mobiliario y Equipo Educativo y Recreativo	-438,878.45	-263,548.73	33.33%	Buen Estado
Depreciación Acumulada de Equipo de Transporte	-319,550.22	-208,633.48	20.00%	Buen Estado
Depreciación Acumulada de Maquinaria, otros Equipos y Herramientas	-125,464.18	-87,527.07	10.00%	Buen Estado
<b>SUMA</b>	<b>-\$2,132,594.63</b>	<b>-\$1,412,303.82</b>		

El método de depreciación utilizado es el de línea recta.

**ESF 09.** Los Activos Intangibles al 31 de diciembre de 2021 de la Secretaría Ejecutiva son:

CUENTA	2021 (pesos)	2020 (pesos)	ESTADO
Software	758,176.00	0.00	Buen Estado
<b>SUMA</b>	<b>\$758,176.00</b>	<b>\$0.00</b>	

### Estimaciones y Deterioros

**ESF 10.** Esta nota no le aplica a esta Secretaría Ejecutiva ya que no cuenta con estimaciones para la pérdida o deterioro de activos no circulantes.

### Otros Activos

**ESF 11.** Esta nota no le aplica a esta Secretaría Ejecutiva ya que no cuenta con registros en las cuentas que agrupan el apartado de Otros Activos.

### Pasivo<sup>2</sup>

**ESF 12.** Las cuentas por pagar se integran de la siguiente manera:

CUENTA	VENCIMIENTO	2021 (pesos)	2020 (pesos)	FACTIBILIDAD
Servicios Personales por pagar a corto plazo	Menor a 365 días	227,100.91	224,904.86	100%
Proveedores por pagar a corto plazo	Menor a 90 días	582,500.20	254,410.00	100%
Retenciones y Contribuciones por pagar a corto plazo	Menor a 90 días	1,192,161.25	1,060,839.17	100%

<sup>2</sup> Con respecto a la información de la deuda pública, ésta se incluye en el informe de deuda pública en la nota 11 "Información sobre la Deuda y el Reporte Analítico de la Deuda" de las notas de Gestión Administrativa.

Otras cuentas por pagar a corto plazo	Menor a 365 días	1,740.29	1,740.29	100%
SUMA		\$2,003,502.65	\$1,541,894.32	

CUENTA	VENCIMIENTO	2021	2020	FACTIBILIDAD
		(pesos)	(pesos)	
Provisiones laborales	Menor a 365 días	0.00	0.00	100%
SUMA		\$0.00	\$0.00	

**ESF 13.** Esta nota no le aplica a esta Secretaría Ejecutiva ya que no cuenta con registros contables en el apartado de Recursos en Fondos de Bienes de Terceros.

**ESF 14.** Esta nota no le aplica a esta Secretaría Ejecutiva ya que no cuenta con registros contables en el apartado de Pasivos Diferidos y Otros.

## II) NOTAS AL ESTADO DE ACTIVIDADES

### Ingresos de Gestión

**EA 1** De los rubros de impuestos, cuotas y aportaciones de seguridad social, contribuciones de mejoras, derechos, productos, aprovechamientos, y de ingresos por venta de bienes y prestación de servicios, los cuales están armonizados con los rubros del Clasificador por Rubros de Ingresos, se informarán los montos totales y cualquier característica significativa.

La cuenta de Productos registró movimientos por \$330.04 correspondiente a los intereses y rendimientos bancarios y la cantidad de \$317,000.00 por indemnización por siniestro de vehículo, correspondientes al periodo del 01 de enero al 31 de diciembre de 2021.

Concepto del Ingreso	Del 01 de enero al 31 de diciembre 2021 (Pesos)	Del 01 de enero al 31 de diciembre 2020 (Pesos)
Productos	317,330.04	335.08
<b>SUMA</b>	<b>\$317,330.04</b>	<b>\$335.08</b>

### Participaciones, Aportaciones, Convenios, Incentivos Derivados de la Colaboración Fiscal, Fondos Distintos de Aportaciones, Transferencias, Asignaciones, Subsidios y Subvenciones, y Pensiones y Jubilaciones

**EA 2** De los rubros de participaciones, aportaciones, convenios, incentivos derivados de la colaboración fiscal, fondos distintos de aportaciones, transferencias, asignaciones, subsidios y subvenciones, y pensiones y jubilaciones, los cuales están armonizados con los rubros del Clasificador por Rubros de Ingresos, se informarán los montos totales y cualquier característica significativa.

La cuenta de Transferencias y Asignaciones incluye las asignaciones de acuerdo con el presupuesto de egresos estatal a través de la Secretaría de Finanzas del Gobierno del Estado de Coahuila por \$28,374,400.00 correspondiente a las ministraciones del 01 de enero al 31 de diciembre de 2021.

CUENTA	CRI	Del 01 de enero al 31 de diciembre 2021 (pesos)	Del 01 de enero al 31 de diciembre 2020 (pesos)
4221	91-01 Transferencias y Asignaciones	28,374,400.00	28,091,778.89
	<b>SUMA</b>	<b>\$28,374,400.00</b>	<b>\$28,091,778.89</b>



La conciliación de movimientos de ingresos con el Gobierno del Estado de Coahuila al 31 de diciembre de 2021;

SECRETARÍA EJECUTIVA DEL SISTEMA ESTATAL ANTICORRUPCIÓN  
CALLE JUÁREZ 1000, COAHUILA DE ZARAGOZA, COAHUILA DE ZARAGOZA, C.P. 27000

México, Coahuila de Zaragoza, el día 31 de Diciembre de 2021

**CONCILIACIÓN DE MOVIMIENTOS DEL GOBIERNO DEL ESTADO CON EL ORGANISMO DESCENTRALIZADO SECRETARÍA EJECUTIVA DEL SISTEMA ESTATAL ANTICORRUPCIÓN**

Como Secretario y con fundamento en el artículo 133 del Reglamento de Organización y Funciones del Poder Ejecutivo del Estado de Coahuila de Zaragoza, en el artículo 10 del Reglamento de Organización y Funciones del Poder Ejecutivo del Estado de Coahuila de Zaragoza, y en el artículo 10 del Reglamento de Organización y Funciones del Poder Ejecutivo del Estado de Coahuila de Zaragoza, concilio los movimientos de ingresos del periodo del 01 de enero al 31 de diciembre de 2021.

Organismo Descentralizado del Sistema Estatal Anticorrupción	Del 01 de enero al 31 de octubre de 2021	Del 01 de noviembre al 31 de noviembre de 2021	Del 01 de diciembre al 31 de diciembre de 2021	El presente ejercicio (enero a diciembre 2021)
Aportación Estatal	\$ 2,247,952.00	\$ 2,247,952.00	\$ 3,454,928.00	\$ 7,950,832.00
<b>TOTAL</b>	<b>\$ 2,247,952.00</b>	<b>\$ 2,247,952.00</b>	<b>\$ 3,454,928.00</b>	<b>\$ 7,950,832.00</b>
<b>Gobierno del Estado de Coahuila</b>				
Aportación Estatal	\$ 2,247,952.00	\$ 2,247,952.00	\$ 3,454,928.00	\$ 7,950,832.00
<b>TOTAL</b>	<b>\$ 2,247,952.00</b>	<b>\$ 2,247,952.00</b>	<b>\$ 3,454,928.00</b>	<b>\$ 7,950,832.00</b>

DE CONFORMIDAD

### Otros Ingresos y Beneficios

**EA 3** Los registros en otros Ingresos y Beneficios correspondientes al periodo del 01 de enero al 31 de diciembre del 2021 se detallan a continuación:

Concepto del Ingreso	Del 01 de enero al 31 de diciembre 2021 (Pesos)	Del 01 de enero al 31 de diciembre 2020 (Pesos)
Intereses Bancarios	0.00	63.7
CEPROFIS por generación de nuevos empleos en Impuesto Sobre Nomina	44,072.00	39,506.00
Otros Ingresos y Beneficios Varios	0.52	0.12
Devolución de Primas de seguro de vida	0.00	0.00
<b>SUMA</b>	<b>\$40,072.52</b>	<b>\$39,569.82</b>

### Gastos y Otras Pérdidas:

**EA 4** De acuerdo con lo establecido en el Manual de Contabilidad Gubernamental en sus Notas al Estado de Actividades, se presentan los gastos que en lo individual representan el 10% o más del total de los gastos.

Gastos de Funcionamiento periodo del 01 de enero al 31 de diciembre de 2021:

Cuenta	Explicación	Del 01 de enero al 31 de diciembre 2021 (pesos)	Porcentaje
Remuneraciones al personal de carácter permanente	Percepciones correspondientes al personal adscrito a esta Secretaría Ejecutiva de carácter permanente	9,738,348.64	35%
Remuneraciones al personal de carácter transitorio	Honorarios correspondientes a asimilados a salarios	7,859,866.10	28%
<b>SUMAS</b>		<b>\$17,598,214.74</b>	<b>63%</b>

### III) NOTAS AL ESTADO DE VARIACIÓN EN LA HACIENDA PÚBLICA

**EVHP 1** En el periodo comprendido del 01 de enero al 31 de diciembre del ejercicio 2021 no surgieron modificaciones al Patrimonio Contribuido de la Secretaría Ejecutiva.

CUENTA	NOMBRE DE LA CUENTA	MONTO	TIPO	NATURALEZA
311	Aportaciones	-	N/A	N/A
312	Donaciones al capital	-	N/A	N/A
313	Actualización de la hacienda pública /patrimonio	-	N/A	N/A
<b>SUMA</b>		-	<b>N/A</b>	<b>N/A</b>

**EVHP 2** Se informará de manera agrupada, acerca del monto y procedencia de los recursos que modifican al patrimonio generado.

En el periodo comprendido del 01 de enero al 31 de diciembre del ejercicio 2021 no surgieron modificaciones relevantes que afecten al Patrimonio Generado.

CUENTA	NOMBRE DE LA CUENTA	MONTO	PROCEDENCIA
321	Resultado del Ejercicio	-339,999.61	Resultado del Ejercicio
322	Resultado del Ejercicio Anterior	-218,176.31	Resultado del Ejercicio Anterior
323	Revaluaciones	-	N/A
3231	Revalúo de bienes inmuebles	-	N/A
3232	Revalúo de bienes muebles	-	N/A
3233	Revalúo de bienes intangibles	-	N/A
3239	Otros revalúos	-	N/A
324	Reservas	-	N/A
3241	Reservas de patrimonio	-	N/A
3242	Reservas territoriales	-	N/A
3243	Reservas por contingencias	-	N/A
325	Rectificaciones de resultados de ejercicios anteriores	-	N/A
3251	Cambios en políticas contables	-	N/A
3252	Cambios por errores contables	-	N/A
<b>SUMA</b>		<b>-\$558,175.92</b>	



#### IV) NOTAS AL ESTADO DE FLUJOS DE EFECTIVO

**EFE 1** El análisis de los saldos inicial y final que figuran en la última parte del Estado de Flujo de Efectivo en la cuenta de efectivo y equivalentes es como sigue:

SECRETARÍA EJECUTIVA DEL SISTEMA ANTICORRUPCIÓN DEL ESTADO DE COAHUILA DE ZARAGOZA		
EFE 01 - Efectivo y Equivalentes		
Descripción	Al 31 de diciembre de 2021	Al 31 de diciembre de 2020
Efectivo	0.00	0.00
Efectivo en Bancos - Tesorería	2,121,794.97	1,851,836.06
Efectivo en Bancos - Dependencias	0.00	0.00
Inversiones temporales (hasta 3 meses)	0.00	0.00
Fondos con afectación específica	0.00	0.00
Depósitos de fondos de terceros y otros	0.00	0.00
<b>Total de Efectivo y Equivalentes</b>	<b>2,121,794.97</b>	<b>1,851,836.06</b>

**EFE 2** Conciliación de los Flujos de Efectivo Netos de las Actividades de Operación y la cuenta de Ahorro/Desahorro antes de Rubros Extraordinarios del 01 de enero al 31 de diciembre de 2021.

	Del 01 de enero al 30 de diciembre de 2021	Del 01 de enero al 31 de diciembre de 2020
<b>Ahorro/Desahorro antes de rubros Extraordinarios</b>	685,291.20	975,464.62
<i>Movimientos de partidas (o rubros) que no afectan al efectivo.</i>	-1,338,583.24	-1,078,807.18
Depreciación	770,924.14	697,288.21
Amortización		
Incrementos en las provisiones		
Incremento en inversiones producido por revaluación		
Ganancia/pérdida en venta de propiedad, planta y equipo		
Incremento en cuentas por cobrar		
Partidas extraordinarias		

**V) CONCILIACIÓN ENTRE LOS INGRESOS PRESUPUESTARIOS Y CONTABLES, ASÍ COMO ENTRE LOS EGRESOS PRESUPUESTARIOS Y LOS GASTOS CONTABLES**

**EA 5** La conciliación del período del 01 de enero al 31 de diciembre de 2021 se presentará atendiendo a lo dispuesto por el Acuerdo por el que se emite el formato de conciliación entre los ingresos presupuestarios y contables, así como entre los egresos presupuestarios y los gastos contables.

SECRETARÍA EJECUTIVA DEL SISTEMA ANTICORRUPCIÓN DEL ESTADO DE COAHUILA DE ZARAGOZA		
Conciliación entre los Ingresos Presupuestarios y Contables		
Correspondiente del 01 de enero al 31 de diciembre de 2021		
(Cifras en pesos)		
<b>1. Total de Ingresos Presupuestarios</b>		<b>28,735,802.56</b>
<b>2. Más Ingresos Contables No Presupuestarios</b>		<b>0.00</b>
2.1 Ingresos Financieros	0.00	
2.2 Incremento por Variación de Inventarios	0.00	
2.3 Disminución del Exceso de Estimaciones por Pérdida o Deterioro u Obsolescencia	0.00	
2.4 Disminución del Exceso de Provisiones	0.00	
2.5 Otros Ingresos y Beneficios Varios	0.00	
2.6 Otros Ingresos Contables No Presupuestarios	0.00	
<b>3. Menos Ingresos Presupuestarios No Contables</b>		<b>0.00</b>
3.1 Aprovechamientos Patrimoniales	0.00	
3.2 Ingresos Derivados de Financiamientos	0.00	
3.3 Otros Ingresos Presupuestarios No Contables	0.00	
<b>4. Total de Ingresos Contables</b>		<b>28,735,802.56</b>

**SECRETARÍA EJECUTIVA DEL SISTEMA ANTICORRUPCIÓN DEL ESTADO DE COAHUILA DE ZARAGOZA**  
**Conciliación entre los Egresos Presupuestarios y los Gastos Contables**  
**Correspondiente del 01 de enero al 31 de diciembre de 2021**  
**(Cifras en pesos)**

<b>1. Total de Egresos Presupuestarios</b>		<b>28,923,475.36</b>
--	--	----------------------

<b>2. Menos Egresos Presupuestario No Contables</b>		<b>872,964.00</b>
2.1 Materias Primas y Materiales de Producción y Comercialización	0.00	
2.2 Materiales y Suministros	0.00	
2.3 Mobiliario y Equipo de Administración	89,500.00	
2.4 Mobiliario y Equipo Educativo y Recreativo	0.00	
2.5 Equipo e Instrumental Médico y de Laboratorio	0.00	
2.6 Vehículos y Equipo de Transporte	0.00	
2.7 Equipo de Defensa y Seguridad	0.00	
2.8 Maquinaria, Otros Equipos y Herramientas	25,288.00	
2.9 Activos Biológicos	0.00	
2.10 Bienes Inmuebles	0.00	
2.11 Activos Intangibles	758,176.00	
2.12 Obra Pública en Bienes de Dominio Público	0.00	
2.13 Obra Pública en Bienes Propios	0.00	
2.14 Acciones y Participaciones de Capital	0.00	
2.15 Compra de Títulos y Valores	0.00	
2.16 Concesión de Préstamos	0.00	
2.17 Inversiones en Fideicomisos, Mandatos y Otros Análogos	0.00	
2.18 Provisiones para Contingencias y Otras Erogaciones Especiales	0.00	
2.19 Amortización de la Deuda Pública	0.00	
2.20 Adeudos de Ejercicios Fiscales Anteriores (ADEFAS)	0.00	
2.21 Otros Egresos Presupuestales No Contables	0.00	

<b>3. Más Gastos Contables No Presupuestarios</b>		<b>1,025,290.81</b>
3.1 Estimaciones, Depreciaciones, Deterioros, Obsolescencia y Amortizaciones	1,025,290.81	
3.2 Provisiones	0.00	
3.3 Disminución de Inventarios	0.00	
3.4 Aumento por Insuficiencia de Estimaciones por Pérdida o Deterioro u Obsolescencia	0.00	
3.5 Aumento por Insuficiencia de Provisiones	0.00	
3.6 Otros Gastos	0.00	
3.7 Otros Gastos Contables No Presupuestarios	0.00	

<b>4. Total de Gastos Contables</b>		<b>29,075,802.17</b>
-------------------------------------	--	----------------------

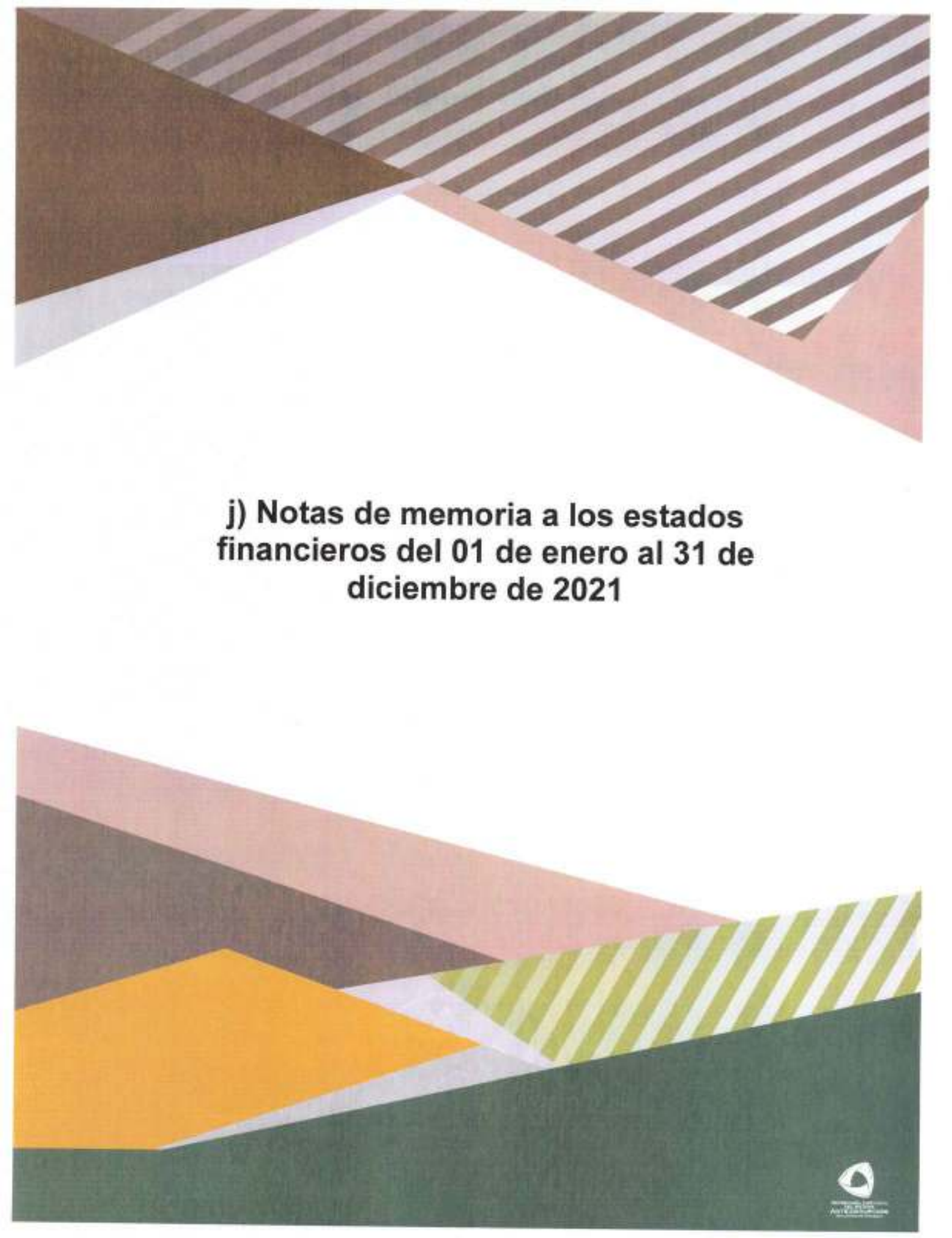
Bajo protesta de decir verdad declaramos que los Estados Financieros y sus notas, son razonablemente correctos y son responsabilidad del emisor

  
 L.C. Jorge Armando Moreno Tovar  
 Coordinador de Administración y Finanzas

  
 Lic. Berta Alejandra Acosta Reyes  
 Directora de Administración y Finanzas

  
 Lic. Mauricio Contreras Montoya  
 Encargado del Despacho de la Secretaría Técnica





**j) Notas de memoria a los estados  
financieros del 01 de enero al 31 de  
diciembre de 2021**

## b) NOTAS DE MEMORIA (CUENTAS DE ORDEN)

Las cuentas de orden se utilizan para registrar movimientos de valores que no afecten o modifiquen el balance del ente contable, sin embargo, su incorporación en libros es necesaria con fines de recordatorio contable, de control y en general sobre los aspectos administrativos, o bien, para consignar sus derechos o responsabilidades contingentes que puedan, o no, presentarse en el futuro.

Las cuentas que se manejan para efectos de estas Notas son las siguientes:

SECRETARÍA EJECUTIVA DEL SISTEMA ANTICORRUPCIÓN DEL ESTADO DE COAHUILA DE ZARAGOZA				
Del 01 de enero al 31 de diciembre de 2021				
CUENTAS DE ORDEN CONTABLES				
CUENTA	SALDO INICIAL	CARGOS	ABONOS	SALDO FINAL
7 CUENTAS DE ORDEN CONTABLES	0.00	0.00	0.00	0.00
7.1 VALORES	0.00	0.00	0.00	0.00
7.1.1 Valores en Custodia	0.00	0.00	0.00	0.00
7.1.2 Custodia de Valores	0.00	0.00	0.00	0.00
7.1.3 Instrumentos de Crédito Prestados a Formadores de Mercado	0.00	0.00	0.00	0.00
7.1.4 Préstamo de Instrumentos de Crédito a Formadores de Mercado y su Garantía	0.00	0.00	0.00	0.00
7.1.5 Instrumentos de Crédito Recibidos en Garantía de los Formadores de Mercado	0.00	0.00	0.00	0.00
7.1.6 Garantía de Créditos Recibidos de los Formadores de Mercado	0.00	0.00	0.00	0.00
7.2 EMISIÓN DE OBLIGACIONES	0.00	0.00	0.00	0.00
7.2.1 Autorización para la Emisión de Bonos, Títulos y Valores de la Deuda Pública Interna	0.00	0.00	0.00	0.00
7.2.2 Autorización para la Emisión de Bonos, Títulos y Valores de la Deuda Pública Externa	0.00	0.00	0.00	0.00
7.2.3 Emisiones Autorizadas de la Deuda Pública Interna y Externa	0.00	0.00	0.00	0.00
7.2.4 Suscripción de Contratos de Préstamos y Otras Obligaciones de la Deuda Pública Interna	0.00	0.00	0.00	0.00
7.2.5 Suscripción de Contratos de Préstamos y Otras Obligaciones de la Deuda Pública Externa	0.00	0.00	0.00	0.00
7.2.6 Contratos de Préstamos y Otras Obligaciones de la Deuda Pública Interna y Externa	0.00	0.00	0.00	0.00
7.3 AVALES Y GARANTÍAS	0.00	0.00	0.00	0.00
7.3.1 Aavales Autorizados	0.00	0.00	0.00	0.00
7.3.2 Aavales Firmados	0.00	0.00	0.00	0.00
7.3.3 Fianzas y Garantías Recibidas por Deudas a Cobrar	0.00	0.00	0.00	0.00
7.3.4 Fianzas y Garantías Recibidas	0.00	0.00	0.00	0.00
7.3.5 Fianzas Otorgadas para Respaldo Obligaciones no Fiscales del Gobierno	0.00	0.00	0.00	0.00
7.3.6 Fianzas Otorgadas del Gobierno para Respaldo Obligaciones no Fiscales	0.00	0.00	0.00	0.00
7.4 JUICIOS	0.00	0.00	0.00	0.00
7.4.1 Demandas Judiciales en Proceso de Resolución	0.00	0.00	0.00	0.00
7.4.2 Resolución de Demandas en Proceso Judicial	0.00	0.00	0.00	0.00
7.5 INVERSIÓN MEDIANTE PROYECTOS PARA PRESTACIÓN DE SERVICIOS (PPS) Y SIMILARES	0.00	0.00	0.00	0.00
7.5.1 Contratos para Inversión Mediante Proyectos para Prestación de Servicios (PPS) y Similares	0.00	0.00	0.00	0.00
7.5.2 Inversión Pública Contratada Mediante Proyectos para Prestación de Servicios (PPS) y Similares	0.00	0.00	0.00	0.00
7.6 BIENES EN CONCESIONADOS O EN COMODATO	0.00	0.00	0.00	0.00
7.6.1 Bienes Bajo Contrato en Concesión	0.00	0.00	0.00	0.00
7.6.2 Contrato de Concesión por Bienes	0.00	0.00	0.00	0.00
7.6.3 Bienes Bajo Contrato en Comodato	0.00	0.00	0.00	0.00
7.6.4 Contrato de Comodato por Bienes	0.00	0.00	0.00	0.00
7.7 EFECTIVOS Y EQUIVALENTES	0.00	0.00	0.00	0.00
7.7.1 Gastos por Contingencias	0.00	0.00	0.00	0.00
7.7.1.1 Gastos por COVID	0.00	0.00	0.00	0.00
7.7.2 Efectivo y Equivalente de Efectivo por Recaudar	0.00	0.00	0.00	0.00
7.7.2.1 Efectivo y Equivalente de Efectivo por Recaudar	0.00	0.00	0.00	0.00
7.8 BENEFICIOS A LOS EMPLEADOS POR RETIRO Y TERMINACIÓN	0.00	0.00	0.00	0.00

7.8.1 OBLIGACIONES LABORALES	0.00	254,495.00	254,495.00	0.00
7.8.1.1 Obligaciones Laborales por Indemnización	397,404.00	181,879.00	0.00	579,283.00
7.8.1.2 Obligaciones Laborales por Prima de Antigüedad	39,589.00	72,615.00	0.00	112,205.00
7.8.1.3 Obligaciones Laborales	-436,993.00	0.00	254,495.00	-691,488.00

SECRETARÍA EJECUTIVA DEL SISTEMA ANTICORRUPCIÓN DEL ESTADO DE COAHUILA DE ZARAGOZA				
Del 01 de enero al 31 de diciembre de 2021				
CUENTAS DE ORDEN PRESUPUESTALES				
CUENTA	SALDO INICIAL	CARGOS	ABONOS	SALDO FINAL
8 CUENTAS DE ORDEN PRESUPUESTARIAS	0.00	542,004,948.69	542,004,948.69	0.00
8.1 LEY DE INGRESOS	0.00	87,777,407.66	87,777,407.66	0.00
8.1.1 Ley de Ingresos Estimada	0.00	28,374,400.00	0.00	28,374,400.00
8.1.2 Ley de Ingresos por Ejecutar	0.00	29,520,802.56	29,520,802.56	0.00
8.1.3 Modificaciones a la Ley de Ingresos Estimada	0.00	1,146,402.56	785,000.00	361,402.56
8.1.4 Ley de Ingresos Devengada	0.00	28,735,802.56	28,735,802.56	0.00
8.1.5 Ley de Ingresos Recaudada	0.00	0.00	28,735,802.56	28,735,802.56
8.2 PRESUPUESTO DE EGRESOS	0.00	454,227,541.01	454,227,541.01	0.00
8.2.1 Presupuesto de Egresos Aprobado	0.00	0.00	28,374,400.00	28,374,400.00
8.2.2 Presupuesto de Egresos por Ejercer	0.00	184,298,399.57	184,081,255.96	218,143.61
8.2.3 Modificaciones al Presupuesto de Egresos Aprobado	0.00	155,157,780.80	155,824,999.57	767,218.97
8.2.4 Presupuesto de Egresos Comprometido	0.00	28,923,475.36	28,923,475.36	0.00
8.2.5 Presupuesto de Egresos Devengado	0.00	28,923,475.36	28,923,475.36	0.00
8.2.6 Presupuesto de Egresos Ejercido	0.00	28,923,475.36	27,999,934.76	923,540.60
8.2.7 Presupuesto de Egresos Pagado	0.00	27,999,934.76	0.00	27,999,934.76

Bajo protesta de decir verdad declaramos que los Estados Financieros y sus notas, son razonablemente correctos y son responsabilidad del emisor.

  
 L.C. Jorge Armando Moreno Tovar  
 Coordinador de Administración y Finanzas

  
 Lic. Elide Alejandrina Acosta Reyes  
 Directora de Administración y Finanzas

  
 Lic. Mauricio Contreras Montoya  
 Encargado del Despacho de la Secretaría Técnica



Las cuentas presupuestarias de ingresos y egresos que se derivan de la Ley de Ingresos y el Presupuesto de Egresos representan lo siguiente:

## **LEY DE INGRESOS**

Tiene por finalidad registrar, a partir de la Ley y a través de los rubros que la componen las operaciones de ingresos del período.

### **Ley de Ingresos Estimada**

Representa el importe que se aprueba anualmente en la Ley de Ingresos, e incluyen los impuestos, cuotas y aportaciones de seguridad social, contribuciones de mejoras, derechos, productos, aprovechamientos, ingresos por venta de bienes y prestación de servicios, participaciones, aportaciones, convenios, incentivos derivados de la colaboración fiscal, fondos distintos de aportaciones, transferencias, asignaciones, subsidios y subvenciones, pensiones y jubilaciones, ingresos derivados de financiamientos, y otros ingresos.

### **Ley de Ingresos por Ejecutar**

Representa los ingresos estimados incluyendo las modificaciones por ampliaciones y reducciones autorizadas, así como, los ingresos devengados.

### **Modificaciones a la Ley de Ingresos Estimada**

Representa el importe de los incrementos y decrementos a la Ley de Ingresos Estimada, derivado de las ampliaciones y reducciones autorizadas.

### **Ley de Ingresos Devengada**

Representa los derechos de cobro de los impuestos, cuotas y aportaciones de seguridad social, contribuciones de mejoras, derechos, productos, aprovechamientos, ingresos por venta de bienes y prestación de servicios, participaciones, aportaciones, convenios, incentivos derivados de la colaboración fiscal, fondos distintos de aportaciones, transferencias, asignaciones, subsidios y subvenciones, pensiones y jubilaciones, ingresos derivados de financiamientos, y otros ingresos. En el caso de resoluciones en firme (definitivas) y pago en parcialidades se deberán reconocer y registrar cuando ocurre

la notificación de la resolución y/o en la firma del convenio de pago en parcialidades, respectivamente. Su saldo representa la Ley de Ingresos Devengada pendiente de recaudar.

### **Ley de Ingresos Recaudada**

Representa el cobro en efectivo o por cualquier otro medio de pago de los impuestos, cuotas y aportaciones de seguridad social, contribuciones de mejoras, derechos, productos, aprovechamientos, ingresos por venta de bienes y prestación de servicios, participaciones, aportaciones, convenios, incentivos derivados de la colaboración fiscal, fondos distintos de aportaciones, transferencias, asignaciones, subsidios y subvenciones, pensiones y jubilaciones, ingresos derivados de financiamientos, y otros ingresos.

## **PRESUPUESTO DE EGRESOS**

Tiene por finalidad registrar, a partir del Presupuesto de Egresos del período y mediante los rubros que lo componen, las operaciones presupuestarias del período.

### **Presupuesto de Egresos Aprobado**

Representa el importe de las asignaciones presupuestarias que se autorizan mediante el Presupuesto de Egresos.

### **Presupuesto de Egresos por Ejercer**

Representa el Presupuesto de Egresos autorizado para gastar con las adecuaciones presupuestarias realizadas menos el presupuesto comprometido. Su saldo representa el Presupuesto de Egresos por Comprometer.

### **Modificaciones al Presupuesto de Egresos Aprobado**

Representa el importe de los incrementos y decrementos al Presupuesto de Egresos Aprobado, derivado de las ampliaciones y reducciones autorizadas.

### **Presupuesto de Egresos Comprometido**

Representa el monto de las aprobaciones por autoridad competente de actos administrativos, u otros instrumentos jurídicos que formalizan una relación jurídica con

terceros para la adquisición de bienes y servicios o ejecución de obras. En el caso de las obras a ejecutarse o de bienes y servicios a recibirse durante varios ejercicios, el compromiso refleja la parte que se ejecutará o recibirá, durante cada ejercicio. Su saldo representa el Presupuesto de Egresos Comprometido pendiente de devengar.

### **Presupuesto de Egresos Devengado**

Representa el monto de los reconocimientos de las obligaciones de pago a favor de terceros por la recepción de conformidad de bienes, servicios y obras oportunamente contratados; así como de las obligaciones que derivan de tratados, leyes, decretos, resoluciones y sentencias definitivas. Su saldo representa el Presupuesto de Egresos Devengado pendiente de ejercer.

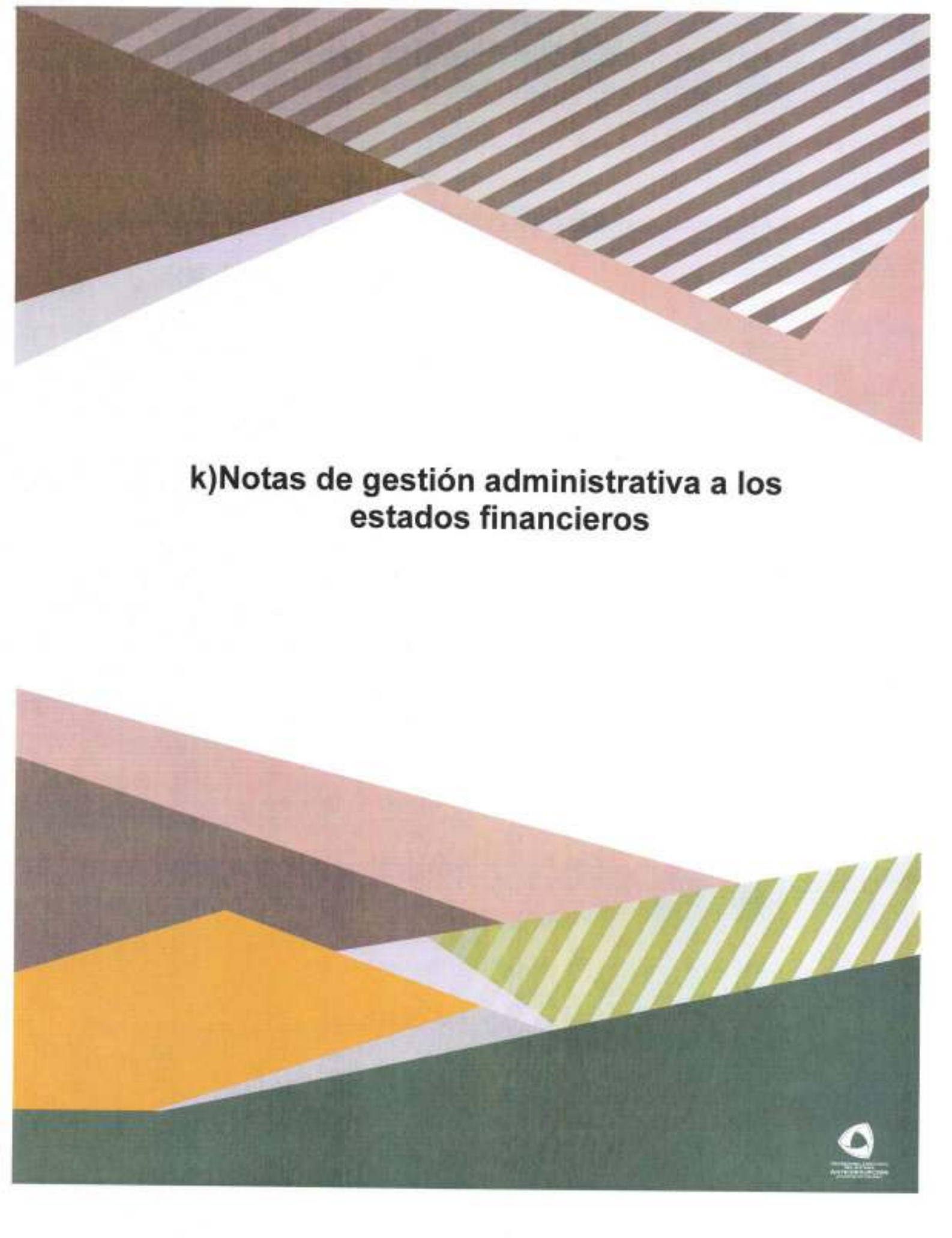
### **Presupuesto de Egresos Ejercido**

Representa el monto de la emisión de las cuentas por liquidar certificadas o documentos equivalentes debidamente aprobados por la autoridad competente. Su saldo representa el Presupuesto de Egresos Ejercido pendiente de pagar.

### **Presupuesto de Egresos Pagado**

Representa la cancelación total o parcial de las obligaciones de pago, que se concreta mediante el desembolso de efectivo o por cualquier otro medio de pago.



The background of the page is an abstract composition of overlapping geometric shapes. At the top, there are diagonal stripes in shades of brown and grey. Below this, a large white triangular shape points downwards. To the right of this triangle is a pinkish-red shape. The bottom section features a dark green shape at the base, with a yellow-orange triangle on the left and a green and white striped triangle on the right. The overall design is modern and geometric.

**k) Notas de gestión administrativa a los  
estados financieros**



## c) NOTAS DE GESTIÓN ADMINISTRATIVA

### 1. Introducción

Los Estados Financieros de los entes públicos, proveen de información financiera a los principales usuarios de la misma, al Congreso y a los ciudadanos.

El objetivo del presente documento es la revelación del contexto y de los aspectos económicos-financieros más relevantes que influyeron en las decisiones del periodo, y que deberán ser considerados en la elaboración de los estados financieros para la mayor comprensión de los mismos y sus particularidades.

De esta manera, se informa y explica la respuesta del gobierno a las condiciones relacionadas con la información financiera de cada periodo de gestión; además, de exponer aquellas políticas que podrían afectar la toma de decisiones en periodos posteriores.

De acuerdo con lo establecido en los artículos 46, 47, 49 y 52 de la Ley General de Contabilidad Gubernamental (LGCG), los entes públicos deberán emitir en forma periódica estados financieros; así mismo, cuando algún rubro así lo requiera se deberá acompañar de notas a los estados financieros, con la finalidad de revelar y proporcionar información adicional y suficiente que amplíe y dé significado a los datos contenidos en los estados financieros, los cuales serán la base para la emisión de Informes Periódicos y para la formulación de la Cuenta Pública Anual.

Aunado a lo anterior, se señala que los entes públicos deberán elaborar dichos estados de conformidad con las disposiciones normativas y técnicas que emanen de la Ley General de Contabilidad Gubernamental, o bien, aquellas que emita el Consejo Nacional de Armonización Contable (CONAC).

Bajo este contexto, y con fundamento en los artículos 6, 7 y 9, fracción I de la Ley General de Contabilidad Gubernamental, el CONAC, en su calidad de órgano coordinador para la armonización de la contabilidad gubernamental, con fecha 22 de noviembre de 2010 publicó en el Diario Oficial de la Federación (DOF) el "Acuerdo por el que se emite el Manual de Contabilidad Gubernamental", estableciendo en el capítulo VII del propio manual las "Normas y metodología para la emisión de información financiera y estructura de los estados financieros básicos y características de sus notas", que deberán adoptar e implementar los entes públicos para la emisión de Informes Periódicos y la Cuenta Pública Anual, incluidos los Poderes Legislativo y Judicial.

Asimismo, derivado del proceso de implementación y del análisis a la normativa emitida, el CONAC, con fecha 30 de diciembre de 2013 publicó en el DOF el "Acuerdo que reforma los capítulos III y VII del Manual de Contabilidad Gubernamental", realizando diversas modificaciones, adiciones y mejoras a los estados financieros básicos que se presentan en el Manual de Contabilidad Gubernamental.

Adicionalmente, en la misma fecha, publicó en el DOF el "Acuerdo por el que se armoniza la estructura de las cuentas públicas", con el objeto de armonizar la estructura de la Cuenta Pública que presenta el Gobierno Federal, el Gobierno Estatal o del Distrito Federal y el Gobierno Municipal.

Al respecto, cabe destacar que derivado de los Acuerdos antes señalados, el formato de los estados financieros e información contable, establecidos en el capítulo VII del Manual de Contabilidad Gubernamental se modifica, así mismo, se adiciona el apartado i) "Estado de Cambios en la Situación Financiera", para su debida armonización con respecto a la información contable a que se hace referencia en el artículo 46, fracción I de la Ley General de Contabilidad, así mismo con la información referente a la Cuenta Pública señalada en el artículo 53 fracción I de la Ley General de Contabilidad Gubernamental, para quedar como sigue:

- a) Estado de Situación Financiera;
- b) Estado de Actividades;
- c) Estado de Variación en la Hacienda Pública;
- d) Estado de Flujos de Efectivo;
- e) Estado Analítico del Activo;
- f) Estado Analítico de la Deuda y Otros Pasivos;
- g) Informe sobre Pasivos Contingentes y;
- h) Notas a los Estados Financieros;
- i) Estado de Cambios en la Situación Financiera.

En lo concerniente a las Notas a los Estados Financieros señaladas en el inciso h) antes referido, las características y tipos de notas que deberán acompañar a los estados financieros son las que se describen a continuación:

- Notas de desglose;
- Notas de memoria (cuentas de orden); y
- Notas de gestión administrativa.

En razón de lo anteriormente expuesto, para el debido cumplimiento a los preceptos normativos antes señalados, se emiten los estados financieros citados, así como las respectivas notas que los acompañan, elaborados conforme al formato, estructura y requerimientos técnicos establecidos por el CONAC, donde se muestra la situación financiera y el resultado de la gestión financiera y presupuestaria al 31 de diciembre de 2021, de la Secretaría Ejecutiva del Sistema Estatal Anticorrupción.

## **2. Panorama Económico y Financiero**

Se informará sobre las principales condiciones económico- financieras bajo las cuales el ente público estuvo operando; y las cuales influyeron en la toma de decisiones de la administración; tanto a nivel local como federal.

Las principales condiciones económicas-financieras bajo las que opera la Secretaría Ejecutiva del Sistema Estatal Anticorrupción, durante el año 2021, versan sobre las asignaciones presupuestarias recibidas por el Gobierno del Estado por conducto del Presupuesto de Egresos del Ejercicio Fiscal 2021, para el cual se cuenta con una asignación anual aprobada para el ente público por un total de 28,374,400.00.

## **3. Autorización e Historia**

Se informará sobre:

- a) Fecha de creación del ente: La Ley del Sistema Anticorrupción del Estado de Coahuila de Zaragoza se publicó en el Periódico Oficial el pasado 14 de julio de 2017 y entró en vigor el día siguiente de su publicación.
- b) Principales cambios en su estructura: Su estructura se menciona en el siguiente numeral.

## **4. Organización y Objeto Social**

Se informará sobre:

- a) Objeto social.

La Secretaría Ejecutiva del Sistema Estatal Anticorrupción tiene por objeto fungir como órgano de apoyo técnico del Comité Coordinador del Sistema Estatal, a efecto de proveerle la asistencia técnica, así como los insumos necesarios para el desempeño de sus atribuciones.

- b) Principal actividad.

La Secretaría Ejecutiva del Sistema Estatal Anticorrupción es el organismo que funge como órgano de apoyo técnico del Comité Coordinador del Sistema Estatal Anticorrupción.

- c) Ejercicio fiscal.

Estas notas corresponden al ejercicio que comprende del 01 de enero al 31 de diciembre de 2021.



d) Régimen jurídico.

La Secretaría Ejecutiva del Sistema Estatal Anticorrupción con base en lo establecido en la Ley del Sistema Anticorrupción del Estado de Coahuila de Zaragoza, es un organismo descentralizado, no sectorizado, con personalidad jurídica y patrimonio propio, con autonomía técnica y de gestión, mismo que tendrá su sede en la Ciudad de Saltillo, Coahuila. Contará con una estructura operativa para la realización de sus atribuciones, objetivos y fines.

e) Consideraciones fiscales del ente: revelar el tipo de contribuciones que esté obligado a pagar o retener.

La Secretaria Ejecutiva del Sistema Estatal Anticorrupción tiene la obligación de retener y enterar los siguientes impuestos:

ISR por Sueldos y Salarios  
ISR por Asimilados a Salarios  
ISR por Servicios Profesionales  
ISR por arrendamiento de Inmuebles  
ISN (Impuesto sobre nómina)

f) Estructura organizacional básica.

Con base en lo establecido en la Ley del Sistema Anticorrupción del Estado de Coahuila de Zaragoza, la Secretaría Ejecutiva del Sistema Estatal es un organismo descentralizado, no sectorizado, con personalidad jurídica y patrimonio propio, con autonomía técnica y de gestión, mismo que tendrá su sede en la Ciudad de Saltillo, Coahuila. Contará con una estructura operativa para la realización de sus atribuciones, objetivos y fines.

Contará con un órgano interno de control, cuyo titular será designado en términos de la Ley Orgánica de la Administración Pública del Estado de Coahuila de Zaragoza, y contará con la estructura que dispongan las disposiciones jurídicas aplicables.

La estructura básica actual es la siguiente:

- Secretaría Técnica
- Dirección de Asuntos Jurídicos y Transparencia
- Dirección de Diagnóstico y Políticas Públicas
- Dirección de Vinculación Interinstitucional
- Dirección de Administración y Finanzas
- Titular de la Unidad de Sistemas de Información
- Titular del Órgano Interno de Control
- Titular de la Unidad de Comunicación Social

- g) Fideicomisos, mandatos y análogos de los cuales es fideicomitente o fideicomisario.

Esta Secretaría no maneja fideicomisos, mandatos y cualquier análogo.

## **5. Bases de Preparación de los Estados Financieros**

### **a) Normatividad y disposiciones legales aplicables**

La elaboración y presentación de los Estados Financieros y sus notas atienden a los requerimientos necesarios dentro del marco conceptual del Consejo Nacional de Armonización Contable (CONAC), las disposiciones establecidas en la Ley de Disciplina Financiera de las Entidades Federativas y los Municipios y demás leyes aplicables.

### **b) Normatividad aplicada**

La Secretaría se apega a las disposiciones establecidas en la Ley General de Contabilidad Gubernamental, en los acuerdos del Consejo Estatal de Armonización Contable, así como la normatividad vigente aplicada para el reconocimiento, valuación y revelación de los diferentes rubros de la información financiera, y las bases de medición utilizadas para la elaboración de los Estados Financieros fue con base en el costo histórico.

### **c) Postulados básicos**

Los postulados sustentan de manera técnica el registro de las operaciones, la elaboración y presentación de estados financieros; basados en su razonamiento, eficiencia demostrada, respaldo en legislación especializada y aplicación de la Ley General de Contabilidad Gubernamental, con la finalidad de uniformar los métodos, procedimientos y prácticas contables.

A continuación, se enlistan los postulados Básicos de Contabilidad Gubernamental aplicados por esta Secretaría:

1. Sustancia Económica
2. Entes Públicos
3. Existencia permanente
4. Revelación Suficiente
5. Importancia Relativa
6. Registro e integración presupuestaria
7. Consolidación de la información financiera
8. Devengo Contable
9. Valuación
10. Dualidad Económica
11. Consistencia

**d) Normatividad Supletoria**

Esta Secretaría no emplea el uso de normatividad supletoria y desde el inicio de operaciones se aplicó la Ley General de Contabilidad Gubernamental.

**e) La base del devengado**

Desde la asignación de presupuesto en el año 2018 en esta Secretaría se implementó el "Sistema Automatizado de Administración y Contabilidad Gubernamental", que cumple con las características de diseño y operación emitidas por la LGCG (Ley General de Contabilidad Gubernamental) correspondiente, cumpliendo así con la base del devengado y sus diferentes momentos contables.

**6. Políticas de Contabilidad Significativas**

Se informará sobre:

**a) Actualización del Valor del Activo, Pasivo y Patrimonio**

La depreciación de los bienes muebles se realiza basados en las reglas específicas del registro y valoración del patrimonio, así como en la guía de vida útil estimada y porcentajes de depreciación emitidos por el Consejo Nacional de Armonización Contable.

En esta Secretaría no se han actualizado los valores de la situación financiera debido a que en México no se cuenta con una económica inflacionaria que requiera la reexpresión de los estados financieros.

**b) Operaciones en el Extranjero**

Esta nota no le aplica al ente público, ya que no realiza operaciones en el extranjero.

**c) Método de valuación de la inversión en acciones de Compañías subsidiarias no consolidadas y asociadas.**

Esta nota no le aplica al ente público, ya que no cuenta con inversión en acciones de Compañías subsidiarias no consolidadas y asociadas.

**d) Sistema y método de valuación de inventarios y costo de lo vendido.**

Esta nota no le aplica al ente público, ya que no cuenta con inventarios por lo que aplica método de valuación.



### e) Beneficios a empleados

A la fecha del 31 de diciembre de 2021, se cuenta con una valuación actuarial de acuerdo con lo establecido en la norma de información financiera D3 Beneficios a empleados, los resultados se muestran a continuación:

#### I. RESUMEN EJECUTIVO DE RESULTADOS

##### a) Resumen de Resultados de acuerdo con la NIF D3.

	Importe en Aforeados			Valuación en Local
	Inicio	Terminación	Total	Total
Pasivo Neto Proyectado 2020	32,248	51,081	83,329	603,596
Obligación Transitoria 2020	0	0	0	0
Otros Resultados Integrales (ORI) 2020	0	0	0	0
<b>Reserva Global 2020</b>	<b>32,248</b>	<b>51,081</b>	<b>83,329</b>	<b>603,596</b>
Pagos Efectuados 2021	0	0	0	180,430
Costo Neto del Periodo 2021	7,121	21,790	28,911	116,117
Amortización de Obligación Transitoria	0	0	0	0
Amortización de P(IG) actuariales a ORI	0	0	0	0
Pasivo Neto Proyectado 2021	39,369	72,871	112,206	579,283
Obligación Transitoria 2021	0	0	0	0
Otros Resultados Integrales (ORI) 2021	0	0	0	0
<b>Reserva Final 2021</b>	<b>39,369</b>	<b>72,871</b>	<b>112,206</b>	<b>579,283</b>
<b>Obligaciones por Beneficios Definidos</b>	<b>39,369</b>	<b>72,871</b>	<b>112,206</b>	<b>579,283</b>
Pagos Esperados 2022	0	9,319	9,319	113,062
Amortización de Obligación Transitoria	0	0	0	0
Amortización de P(IG) actuariales a ORI	0	0	0	0
Costo Neto Proyectado esperado 2022	38,002	33,944	71,946	98,079
<b>Reserva Esperada 2022</b>	<b>77,370</b>	<b>97,462</b>	<b>174,832</b>	<b>564,300</b>

##### b) Duración de las obligaciones evaluadas.

	2021	2020
Duración Estimada	11.64 años	10.92 años
Año esperado de vencimiento	2038	2032
Tasa de rendimiento	7.63%	5.54%

Al cierre del ejercicio 2021, se tiene registrado el reconocimiento de los beneficios a los empleados de acuerdo con el estudio actuarial practicado en fecha de 08 de septiembre de 2021, revelando obligaciones laborales por un importe de \$691,488.00.

Lo anterior con fundamento en lo dispuesto en la fracción XI del artículo 11 de la LGCG, que señala el acuerdo por el que se emite el Marco Conceptual de Contabilidad Gubernamental, aprobado por el Consejo Nacional de Armonización Contable (CONAC) y publicado en el DOF el 20 de agosto de 2009, mediante el cual se establece en el inciso B) Ámbito de Aplicación subinciso, b) institucional lo siguiente:

"La supletoriedad al MCCG y la normatividad que de éste se derive, será:

a) La Normatividad emitida por las unidades administrativas o instancias competentes en materia de Contabilidad Gubernamental;

b) Las Normas Internacionales de Contabilidad para el Sector Público (NICSP) emitidas por la Junta de Normas Internacionales de Contabilidad del Sector Público (International Public Sector Accounting Standards Board, International Federation Accounting Committee);

c) Las Normas de Información Financiera del Consejo Mexicano para la Investigación y Desarrollo de Normas de Información Financiera (CINIF).

Por lo anterior se realizó la afectación en Cuentas de Orden Contables, a la fecha de presentación del presente informe.

**f) Provisiones**

Esta Secretaría realiza provisiones a corto plazo por conceptos de prima vacacional y aguinaldo para los trabajadores de manera mensual, con el fin de registrar el cálculo realmente devengado por Servicios Personales y su monto es variable.

**g) Reservas**

Esta nota no le aplica al ente público, ya que a la fecha no se ha creado alguna reserva.

**h) Cambios en políticas contables y corrección de errores**

Esta nota no le aplica al ente público, ya que al 31 de diciembre del ejercicio 2021 no se realizaron cambios en políticas contables y corrección de errores.

**i) Reclasificaciones:**

La entidad al 31 de diciembre de 2021 realizaron validaciones de los registros contables en pólizas generadas y en su caso se realiza las reclasificaciones necesarias; con la finalidad de vigilar el adecuado registro contable. Dichas reclasificaciones se realizan de acuerdo con la normatividad emitida por el CONAC.

**j) Depuración y cancelación de saldos.**

Esta nota no le aplica al ente público, ya que a la fecha no ha realizado depuración y cancelación de saldos.

**7. Posición en Moneda Extranjera y Protección por Riesgo Cambiario**

Esta nota no le aplica al ente público, ya que no cuenta con registros en moneda extranjera.

**8. Reporte Analítico del Activo**

**a) Vida útil y porcentajes de depreciación**

La vida útil y porcentajes de depreciación utilizados en los diferentes tipos de activos se calcula basados en las reglas específicas del registro y valoración del patrimonio, así como la guía de vida útil estimada y porcentajes de depreciación emitidos por el Consejo Nacional de Amortización

Contable. El método utilizado en la depreciación corresponde al de línea recta considerando meses completos a partir de la fecha de adquisición.

**b) Cambios en el porcentaje de depreciación**

Esta nota no le aplica al ente público, ya que no aplica cambios en el porcentaje de depreciación o valor residual de los activos.

**c) Importe de Gastos capitalizados en el ejercicio, financieros o de investigación y desarrollo.**

Esta nota no le aplica al ente público.

**d) Riesgo por tipo de cambio o tipo de interés de las inversiones financieras.**

Las inversiones financieras corresponden a inversiones bancarias que no conllevan riesgo, las cuales otorgan rendimientos bancarios.

**e) Valor activado en el ejercicio de los bienes construidos por la entidad.**

Esta nota no le aplica al ente público debido a no se cuenta con bienes construidos por la entidad.

**f) Otras circunstancias de carácter significativo**

En esta Secretaría no existen operaciones de carácter significativo que afecten el activo, tales como bienes en garantía, señalados en embargos, litigios, títulos de inversiones entregados en garantías, baja significativa del valor de inversiones financieras, etc.

**g) Desmantelamiento de activo, procedimiento, implicaciones, efectos contables**

Esta nota no le aplica al ente público ya que no existen registros por Desmantelamiento de Activos, procedimientos, implicaciones, efectos contables.

**h) Administración de activos**

Esta Secretaría realiza el control de bienes muebles, con el objetivo de llevar un registro adecuado y actual de los mismos. Actualmente se está en proceso de implementación del sistema de control interno, con el cual se va a preservar la garantía razonable de que los activos se utilicen de una manera efectiva y eficiente.



## **9. Fideicomisos, Mandatos y Análogos**

Esta nota no le aplica al ente público debido a que no cuenta con Fideicomisos, mandatos o análogos.

## **10. Reporte de la Recaudación**

a) El ente público recibe ingresos por concepto de asignaciones presupuestarias estatales clasificadas en la cuenta 4.2.2.1 Transferencias Internas y Asignaciones del Sector Público, asociada al clasificador por rubro de ingresos 91 Transferencias Internas y Asignaciones al Sector Público, de las cuales por el periodo del 01 de enero al 31 de diciembre de 2021 se devengaron y recaudaron \$28,374,400.00

b) La proyección de la recaudación de ingresos presupuestarios se realiza de forma anualizada, ateniendo el principio de anualidad del Presupuesto de Egresos del Gobierno del Estado de Coahuila de Zaragoza y la proyección para el ejercicio 2021 es por un total de \$28,374,400.00.

## **11. Información sobre la Deuda y el Reporte Analítico de la Deuda**

Esta nota no le aplica al ente público ya que no cuenta con registros en las cuentas de Deuda.

## **12. Calificaciones otorgadas**

Esta nota no le aplica al ente público ya que no cuenta con registros en las cuentas aplicables.

## **13. Proceso de Mejora**

### **a) Principales Políticas de control interno.**

Actualmente está en proceso de implementación el sistema de control interno, con base en lo establecido en el Marco Integrado de Control Interno emitido por el Sistema Nacional de Fiscalización.

### **b) Medidas de desempeño financiero, metas y alcance.**

Actualmente está en proceso de implementación de razones financieras para que faciliten la lectura de los estados financieros.

#### 14. Información por Segmentos

Esta nota no le aplica al ente público ya que la información financiera del ente público no requiere ser revelada por segmentos.

#### 15. Eventos Posteriores al Cierre

Esta nota no le aplica al ente público ya que no existen eventos posteriores al cierre que informar.

#### 16. Partes Relacionadas

Esta nota no le aplica al ente público ya que no existen partes relacionadas que pudieran ejercer influencia significativa sobre la toma de decisiones financieras y operativas.

Bajo protesta de decir verdad declaramos que los Estados Financieros y sus notas, son razonablemente correctos y son responsabilidad del emisor



---

L.C. Jorge Armando Moreno Tovar  
Coordinador de Administración y Finanzas



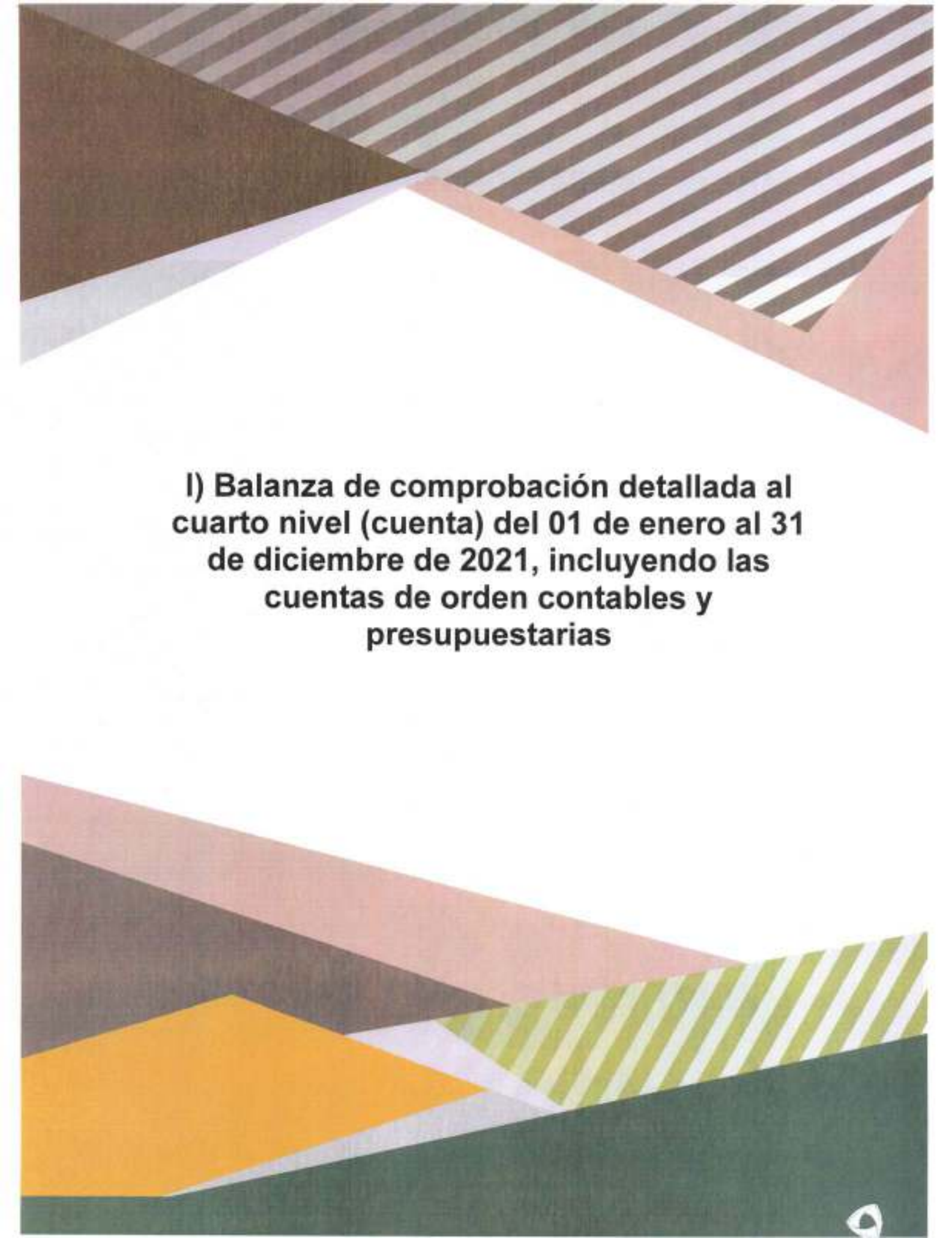
---

Lic. Elide Alejandrina Acosta Reyes  
Directora de Administración y Finanzas



---

Lic. Mauricio Contreras Montoya  
Encargado del Despacho de la Secretaría Técnica



**I) Balanza de comprobación detallada al cuarto nivel (cuenta) del 01 de enero al 31 de diciembre de 2021, incluyendo las cuentas de orden contables y presupuestarias**



## SECRETARÍA EJECUTIVA DEL SISTEMA ANTICORUPCIÓN DEL ESTADO DE COahuila DE ZARAGOZA

Balance de Consolidación  
Del 01 de enero al 31 de diciembre de 2021  
(Cifras en Pesos)

CÓDIGO	CUENTA CONTABLE	SALDO INICIAL	INCREMENTOS	DISMINUCIONES	SALDO FINAL
<b>1</b>	<b>ACTIVO</b>	<b>4,088,361.73</b>	<b>83,728,257.16</b>	<b>88,230,048.45</b>	<b>4,878,569.44</b>
<b>1.1</b>	<b>ACTIVO CIRCULANTE</b>	<b>1,033,320.15</b>	<b>79,756,859.05</b>	<b>79,223,024.32</b>	<b>3,567,155.88</b>
<b>1.1.1</b>	<b>EFFECTIVO Y EQUIVALENTES</b>	<b>1,001,836.08</b>	<b>89,808,221.08</b>	<b>89,235,262.17</b>	<b>3,124,794.97</b>
1.1.1.1	EFFECTIVO	0.00	0.00	0.00	0.00
1.1.1.2	BANCO TESORERÍA	1,001,836.08	89,808,221.08	89,235,262.17	3,124,794.97
1.1.1.3	BANCO DEPENDENCIAS Y OTROS	0.00	0.00	0.00	0.00
1.1.1.4	INVERSIONES TEMPORALES (HASTA 3 MESES)	0.00	0.00	0.00	0.00
1.1.1.5	FONDOS CON AFECTACIÓN ESPECÍFICA	0.00	0.00	0.00	0.00
1.1.1.6	DEPÓSITOS DE FONDOS DE TERCEROS EN GARANTÍA Y ADMINISTRACIÓN	0.00	0.00	0.00	0.00
1.1.1.8	OTROS EFFECTIVOS Y EQUIVALENTES	0.00	0.00	0.00	0.00
<b>1.1.2</b>	<b>DERECHOS A RECIBIR EFFECTIVO O EQUIVALENTES</b>	<b>61,848.58</b>	<b>28,849,826.91</b>	<b>28,845,056.23</b>	<b>63,852.21</b>
1.1.2.1	INVERSIONES FINANCIERAS DE CORTO PLAZO	0.00	0.00	0.00	0.00
1.1.2.2	CUENTAS POR COBRAR A CORTO PLAZO	0.00	28,419,472.52	28,418,472.52	0.00
1.1.2.3	DEUDORES DIVERSOS POR COBRAR A CORTO PLAZO	76,283.62	105,324.89	95,952.79	85,655.71
1.1.2.4	NOBENEFICIOS POR RECUPERAR A CORTO PLAZO	0.00	517,338.54	517,338.54	0.00
1.1.2.6	DEUDORES POR AVÍOS DE LA TESORERÍA A CORTO PLAZO	2,784.97	8,569.00	11,204.97	0.00
1.1.2.6	PREMIOS OTORGADOS A CORTO PLAZO	0.00	0.00	0.00	0.00
1.1.2.9	OTROS DERECHOS A RECIBIR EFFECTIVO O EQUIVALENTES A CORTO PLAZO	0.00	0.00	0.00	0.00
<b>1.1.3</b>	<b>DERECHOS A RECIBIR BIENES O SERVICIOS</b>	<b>442.80</b>	<b>442,111.86</b>	<b>442,111.86</b>	<b>442.80</b>
1.1.3.1	AVÍOS A PROVEEDORES POR ADQUISICIÓN DE BIENES Y PRESTACIÓN DE SERVICIOS A CORTO PLAZO	442.80	442,111.86	442,111.86	442.80
1.1.3.2	AVÍOS A PROVEEDORES POR ADQUISICIÓN DE BIENES INMUEBLES Y MUEBLES A CORTO PLAZO	0.00	0.00	0.00	0.00
1.1.3.3	AVÍOS A PROVEEDORES POR ADQUISICIÓN DE BIENES INTANGIBLES A CORTO PLAZO	0.00	0.00	0.00	0.00
1.1.3.4	AVÍOS A CONTRATISTAS POR OBRAS PÚBLICAS A CORTO PLAZO	0.00	0.00	0.00	0.00
1.1.3.6	OTROS DERECHOS A RECIBIR BIENES O SERVICIOS A CORTO PLAZO	0.00	0.00	0.00	0.00
<b>1.1.4</b>	<b>INVENTARIOS</b>	<b>0.00</b>	<b>0.00</b>	<b>0.00</b>	<b>0.00</b>
1.1.4.1	INVENTARIO DE MERCANCÍAS PARA VENTA	0.00	0.00	0.00	0.00
1.1.4.3	INVENTARIO DE MERCANCÍA TERMINADA	0.00	0.00	0.00	0.00
1.1.4.3	INVENTARIO DE MERCANCÍA EN PROCESO DE ELABORACIÓN	0.00	0.00	0.00	0.00
1.1.4.4	INVENTARIO DE MATERIAS PRIMAS, MATERIALES Y SUMINISTROS PARA PRODUCCIÓN	0.00	0.00	0.00	0.00
1.1.4.5	BIENES EN TRÁNSITO	0.00	0.00	0.00	0.00
<b>1.1.5</b>	<b>ALMACENES</b>	<b>0.00</b>	<b>0.00</b>	<b>0.00</b>	<b>0.00</b>
1.1.5.1	ALMACÉN DE MATERIALES Y SUMINISTROS DE CONSUMO	0.00	0.00	0.00	0.00
<b>1.1.6</b>	<b>ESTIMACIÓN POR PERDA O DETERIORO DE ACTIVOS CIRCULANTES</b>	<b>0.00</b>	<b>0.00</b>	<b>0.00</b>	<b>0.00</b>
1.1.6.1	ESTIMACIONES PARA CUENTAS INCOBRABLES POR DERECHOS A RECIBIR EFFECTIVO O EQUIVALENTES	0.00	0.00	0.00	0.00
1.1.6.2	ESTIMACIÓN POR DETERIORO DE INVENTARIOS	0.00	0.00	0.00	0.00
<b>1.1.8</b>	<b>OTROS ACTIVOS CIRCULANTES</b>	<b>0.00</b>	<b>0.00</b>	<b>0.00</b>	<b>0.00</b>
1.1.8.1	VALORES EN GARANTÍA	0.00	0.00	0.00	0.00
1.1.8.2	BIENES EN GARANTÍA (EXCLUYE DEPÓSITOS DE FONDOS)	0.00	0.00	0.00	0.00
1.1.8.3	BIENES DEDUCIDOS DE EMBARGOS, DECOMBOS, ASEGURAMIENTOS Y DACIÓN EN PAGO	0.00	0.00	0.00	0.00
1.1.8.4	ADQUISICIÓN CON FONDOS DE TERCEROS	0.00	0.00	0.00	0.00
<b>1.2</b>	<b>ACTIVO NO CIRCULANTE</b>	<b>3,055,041.58</b>	<b>639,397.11</b>	<b>1,075,824.14</b>	<b>2,618,614.55</b>
<b>1.2.1</b>	<b>INVERSIONES FINANCIERAS A LARGO PLAZO</b>	<b>0.00</b>	<b>0.00</b>	<b>0.00</b>	<b>0.00</b>
1.2.1.1	INVERSIONES A LARGO PLAZO	0.00	0.00	0.00	0.00
1.2.1.2	TÍTULOS Y VALORES A LARGO PLAZO	0.00	0.00	0.00	0.00
1.2.1.3	FIDEICOMISOS, MANDATOS Y CONTRATOS DE ALQUILER	0.00	0.00	0.00	0.00
1.2.1.4	PARTICIPACIONES Y APORTACIONES DE CAPITAL	0.00	0.00	0.00	0.00
<b>1.2.2</b>	<b>DERECHOS A RECIBIR EFFECTIVO O EQUIVALENTES A LARGO PLAZO</b>	<b>62,500.00</b>	<b>0.00</b>	<b>0.00</b>	<b>62,500.00</b>
1.2.2.1	DOCUMENTOS POR COBRAR A LARGO PLAZO	0.00	0.00	0.00	0.00
1.2.2.2	DEUDORES DIVERSOS A LARGO PLAZO	62,500.00	0.00	0.00	62,500.00
1.2.2.3	NOBENEFICIOS POR RECUPERAR A LARGO PLAZO	0.00	0.00	0.00	0.00
1.2.2.4	PREMIOS OTORGADOS A LARGO PLAZO	0.00	0.00	0.00	0.00
1.2.2.9	OTROS DERECHOS A RECIBIR EFFECTIVO O EQUIVALENTES A LARGO PLAZO	0.00	0.00	0.00	0.00
<b>1.2.3</b>	<b>BIENES INTANGIBLES, INFRAESTRUCTURA Y CONSTRUCCIONES EN PROCESO</b>	<b>0.00</b>	<b>0.00</b>	<b>0.00</b>	<b>0.00</b>
1.2.3.1	TERRENOS	0.00	0.00	0.00	0.00
1.2.3.2	INVENTARIO	0.00	0.00	0.00	0.00
1.2.3.3	EDIFICIOS NO HABITACIONALES	0.00	0.00	0.00	0.00
1.2.3.4	INFRAESTRUCTURA	0.00	0.00	0.00	0.00
1.2.3.5	CONSTRUCCIONES EN PROCESO EN BIENES DE DOMINIO PÚBLICO	0.00	0.00	0.00	0.00
1.2.3.6	CONSTRUCCIONES EN PROCESO EN BIENES PROPIOS	0.00	0.00	0.00	0.00
1.2.3.9	OTROS BIENES INTANGIBLES	0.00	0.00	0.00	0.00
<b>1.2.4</b>	<b>BIENES MUEBLES</b>	<b>3,074,857.48</b>	<b>114,788.00</b>	<b>305,088.30</b>	<b>3,884,557.18</b>
1.2.4.1	MOBILIARIO Y EQUIPO DE ADMINISTRACIÓN	3,017,270.77	88,990.00	0.00	3,106,260.77
1.2.4.2	MOBILIARIO Y EQUIPO EDUCACIONAL Y RECREATIVO	78,967.83	0.00	0.00	78,967.83
1.2.4.3	EQUIPOS INSTRUMENTAL, MÉDICO Y DE LABORATORIO	0.00	0.00	0.00	0.00



1.2.4.4	VEHICULOS Y EQUIPO DE TRANSPORTE	886,000.00	0.00	886,000.00	881,000.00
1.2.4.5	EQUIPO DE DEFENSA Y SEGURIDAD	0.00	0.00	0.00	0.00
1.2.4.6	MAQUINARIA, OTROS EQUIPOS Y HERRAMIENTAS	304,019.83	25,200.00	0.00	329,219.83
1.2.4.7	COLECCIONES, OBRAS DE ARTE Y OBJETOS VALIOSOS	0.00	0.00	0.00	0.00
1.2.4.8	ACTIVOS BIOLÓGICOS	0.00	0.00	0.00	0.00
<b>1.2.5</b>	<b>ACTIVOS INTANGIBLES</b>	<b>0.00</b>	<b>758,176.00</b>	<b>0.00</b>	<b>758,176.00</b>
1.2.5.1	SOFTWARE	0.00	758,176.00	0.00	758,176.00
1.2.5.2	PATENTES, MARCAS Y DERECHOS	0.00	0.00	0.00	0.00
1.2.5.3	CONCESIONES Y FRANQUICIAS	0.00	0.00	0.00	0.00
1.2.5.4	LOGOS	0.00	0.00	0.00	0.00
1.2.5.5	OTROS ACTIVOS INTANGIBLES	0.00	0.00	0.00	0.00
<b>1.2.6</b>	<b>DEPRECIACIÓN, DETERIORO Y AMORTIZACIÓN ACUMULADA DE BIENES</b>	<b>-1,412,303.82</b>	<b>68,833.53</b>	<b>770,504.18</b>	<b>-2,132,594.83</b>
1.2.6.1	DEPRECIACIÓN ACUMULADA DE BIENES INMUEBLES	0.00	0.00	0.00	0.00
1.2.6.2	DEPRECIACIÓN ACUMULADA DE INFRAESTRUCTURA	0.00	0.00	0.00	0.00
1.2.6.3	DEPRECIACIÓN ACUMULADA DE BIENES MUEBLES	-1,412,303.82	68,833.53	770,504.18	-2,132,594.83
1.2.6.4	DETERIORO ACUMULADO DE ACTIVOS BIOLÓGICOS	0.00	0.00	0.00	0.00
1.2.6.5	AMORTIZACIÓN ACUMULADA DE ACTIVOS INTANGIBLES	0.00	0.00	0.00	0.00
<b>1.2.7</b>	<b>ACTIVOS DIFERIDOS</b>	<b>0.00</b>	<b>0.00</b>	<b>0.00</b>	<b>0.00</b>
1.2.7.1	ESTUDIOS, FORMULACIÓN Y EVALUACIÓN DE PROYECTOS	0.00	0.00	0.00	0.00
1.2.7.2	DERECHOS SOBRE BIENES EN RÉGIMEN DE ARRENDAMIENTO FINANCIERO	0.00	0.00	0.00	0.00
1.2.7.3	GASTOS PAGADOS POR ADELANTADO A LARGO PLAZO	0.00	0.00	0.00	0.00
1.2.7.4	IMPTO POR A LARGO PLAZO	0.00	0.00	0.00	0.00
1.2.7.5	BENEFICIOS AL RETIRO DE EMPLEADOS PAGADOS POR ADELANTADO	0.00	0.00	0.00	0.00
1.2.7.6	OTROS ACTIVOS DIFERIDOS	0.00	0.00	0.00	0.00
<b>1.2.8</b>	<b>EXTINCIÓN POR PÉRDIDA O DETERIORO DE ACTIVOS NO CIRCULANTES</b>	<b>0.00</b>	<b>0.00</b>	<b>0.00</b>	<b>0.00</b>
1.2.8.1	EXTINCCIONES POR PÉRDIDA DE CUENTAS ACORRABLES DE DOCUMENTOS POR COBRAR A LARGO PLAZO	0.00	0.00	0.00	0.00
1.2.8.2	EXTINCCIONES POR PÉRDIDA DE CUENTAS ACORRABLES DE DEUDORES DIFERIDOS POR COBRAR A LARGO PLAZO	0.00	0.00	0.00	0.00
1.2.8.3	EXTINCCIONES POR PÉRDIDA DE CUENTAS ACORRABLES DE INVERSORES POR COBRAR A LARGO PLAZO	0.00	0.00	0.00	0.00
1.2.8.4	EXTINCCIONES POR PÉRDIDA DE CUENTAS ACORRABLES DE PRESTAMOS OTORGADOS A LARGO PLAZO	0.00	0.00	0.00	0.00
1.2.8.5	EXTINCCIONES POR PÉRDIDA DE OTRAS CUENTAS ACORRABLES A LARGO PLAZO	0.00	0.00	0.00	0.00
<b>1.2.9</b>	<b>OTROS ACTIVOS NO CIRCULANTES</b>	<b>0.00</b>	<b>0.00</b>	<b>0.00</b>	<b>0.00</b>
1.2.9.1	BIENES EN CONCESIÓN	0.00	0.00	0.00	0.00
1.2.9.2	BIENES EN ARRENDAMIENTO FINANCIERO	0.00	0.00	0.00	0.00
1.2.9.3	BIENES EN COMERCIO	0.00	0.00	0.00	0.00
<b>3</b>	<b>PASIVO</b>	<b>1,541,884.32</b>	<b>38,180,081.89</b>	<b>38,841,889.32</b>	<b>2,003,882.68</b>
<b>3.1</b>	<b>PASIVO CIRCULANTE</b>	<b>1,541,884.32</b>	<b>38,180,081.89</b>	<b>38,841,889.32</b>	<b>2,003,882.68</b>
<b>3.1.1</b>	<b>CUENTAS POR PAGAR A CORTO PLAZO</b>	<b>1,541,884.32</b>	<b>34,238,076.38</b>	<b>35,195,876.71</b>	<b>2,003,882.68</b>
3.1.1.1	SERVICIOS PERSONALES POR PAGAR A CORTO PLAZO	224,364.86	12,820,667.88	12,822,365.73	227,169.91
3.1.1.2	PROVEEDORES POR PAGAR A CORTO PLAZO	284,413.00	7,188,232.34	7,527,322.44	560,393.30
3.1.1.3	CONTRATISTAS POR OBRAS PÚBLICAS POR PAGAR A CORTO PLAZO	0.00	0.00	0.00	0.00
3.1.1.4	PARTICIPACIONES Y APORTACIONES POR PAGAR A CORTO PLAZO	0.00	0.00	0.00	0.00
3.1.1.5	TRANSFERENCIAS OTORGADAS POR PAGAR A CORTO PLAZO	0.00	0.00	0.00	0.00
3.1.1.6	INTERESES, COMISIONES Y OTROS GASTOS DE LA DEUDA PÚBLICA POR PAGAR A CORTO PLAZO	0.00	0.00	0.00	0.00
3.1.1.7	RETENCIONES Y CONTRIBUCIONES POR PAGAR A CORTO PLAZO	1,300,636.17	14,789,516.18	14,959,840.26	1,792,181.29
3.1.1.8	DEVOLUCIONES DE LA LEY DE RIESGOS POR PAGAR A CORTO PLAZO	0.00	0.00	0.00	0.00
3.1.1.9	OTRAS CUENTAS POR PAGAR A CORTO PLAZO	1,748.29	144,832.26	144,832.26	1,748.29
<b>3.1.2</b>	<b>DOCUMENTOS POR PAGAR A CORTO PLAZO</b>	<b>0.00</b>	<b>0.00</b>	<b>0.00</b>	<b>0.00</b>
3.1.2.1	DOCUMENTOS COMERCIALES POR PAGAR A CORTO PLAZO	0.00	0.00	0.00	0.00
3.1.2.2	DOCUMENTOS CON CONTRATISTAS POR OBRAS PÚBLICAS POR PAGAR A CORTO PLAZO	0.00	0.00	0.00	0.00
3.1.2.3	OTROS DOCUMENTOS POR PAGAR A CORTO PLAZO	0.00	0.00	0.00	0.00
<b>3.1.3</b>	<b>FORCÓN A CORTO PLAZO DE LA DEUDA PÚBLICA A LARGO PLAZO</b>	<b>0.00</b>	<b>0.00</b>	<b>0.00</b>	<b>0.00</b>
3.1.3.1	FORCÓN A CORTO PLAZO DE LA DEUDA PÚBLICA INTERNA	0.00	0.00	0.00	0.00
3.1.3.2	FORCÓN A CORTO PLAZO DE LA DEUDA PÚBLICA EXTERNA	0.00	0.00	0.00	0.00
3.1.3.3	FORCÓN A CORTO PLAZO DE ARRENDAMIENTO FINANCIERO	0.00	0.00	0.00	0.00
<b>3.1.4</b>	<b>TÍTULOS Y VALORES A CORTO PLAZO</b>	<b>0.00</b>	<b>0.00</b>	<b>0.00</b>	<b>0.00</b>
3.1.4.1	TÍTULOS Y VALORES DE LA DEUDA PÚBLICA INTERNA A CORTO PLAZO	0.00	0.00	0.00	0.00
3.1.4.2	TÍTULOS Y VALORES DE LA DEUDA PÚBLICA EXTERNA A CORTO PLAZO	0.00	0.00	0.00	0.00
<b>3.1.5</b>	<b>PASIVOS DIFERIDOS A CORTO PLAZO</b>	<b>0.00</b>	<b>0.00</b>	<b>0.00</b>	<b>0.00</b>
3.1.5.1	INGRESOS DIFERIDOS POR ADELANTADO A CORTO PLAZO	0.00	0.00	0.00	0.00
3.1.5.2	INTERESES DIFERIDOS POR ADELANTADO A CORTO PLAZO	0.00	0.00	0.00	0.00
3.1.5.3	OTROS PASIVOS DIFERIDOS A CORTO PLAZO	0.00	0.00	0.00	0.00
<b>3.1.6</b>	<b>FONDOS Y RESERVAS DE TERCEROS EN GARANTÍA NO ADMINISTRACIÓN A CORTO PLAZO</b>	<b>0.00</b>	<b>0.00</b>	<b>0.00</b>	<b>0.00</b>
3.1.6.1	FONDOS EN GARANTÍA A CORTO PLAZO	0.00	0.00	0.00	0.00
3.1.6.2	FONDOS EN ADMINISTRACIÓN A CORTO PLAZO	0.00	0.00	0.00	0.00
3.1.6.3	FONDOS CONTRAENTES A CORTO PLAZO	0.00	0.00	0.00	0.00
3.1.6.4	FONDOS DE FIDEICOMISOS, NEGOCIOS Y CONTRATOS ANALÓGICOS A CORTO PLAZO	0.00	0.00	0.00	0.00



2.1.6.5	OTROS FONDOS DE TERCEROS EN GARANTÍA NO ADMINISTRACIÓN A CORTO PLAZO	0.00	0.00	0.00	0.00
2.1.6.6	VALORES Y BIENES EN GARANTÍA A CORTO PLAZO	0.00	0.00	0.00	0.00
<b>2.1.7</b>	<b>PROVISIONES A CORTO PLAZO</b>	<b>6.00</b>	<b>1,245,000.82</b>	<b>1,245,000.82</b>	<b>0.00</b>
2.1.7.1	PROVISIÓN PARA DEMANDAS Y JUICIOS A CORTO PLAZO	0.00	0.00	0.00	0.00
2.1.7.2	PROVISIÓN PARA CONTINGENCIAS A CORTO PLAZO	0.00	0.00	0.00	0.00
2.1.7.3	OTRAS PROVISIONES A CORTO PLAZO	0.00	1,245,000.82	1,245,000.82	0.00
<b>2.1.8</b>	<b>OTROS PASIVOS A CORTO PLAZO</b>	<b>0.00</b>	<b>0.00</b>	<b>0.00</b>	<b>0.00</b>
2.1.8.1	INDEBIDOS POR CLASIFICAR	0.00	0.00	0.00	0.00
2.1.8.2	RECALIFICACIÓN POR PARTICIPAR	0.00	0.00	0.00	0.00
2.1.8.3	OTROS PASIVOS CIRCULANTES	0.00	0.00	0.00	0.00
<b>2.2</b>	<b>PASIVO NO CIRCULANTE</b>	<b>0.00</b>	<b>0.00</b>	<b>0.00</b>	<b>0.00</b>
2.2.1	CUENTAS POR PAGAR A LARGO PLAZO	0.00	0.00	0.00	0.00
2.2.1.1	PROVEEDORES POR PAGAR A LARGO PLAZO	0.00	0.00	0.00	0.00
2.2.1.2	CONTRATISTAS POR OBRAS PÚBLICAS POR PAGAR A LARGO PLAZO	0.00	0.00	0.00	0.00
2.2.2	DOCUMENTOS POR PAGAR A LARGO PLAZO	0.00	0.00	0.00	0.00
2.2.2.1	DOCUMENTOS COMERCIALES POR PAGAR A LARGO PLAZO	0.00	0.00	0.00	0.00
2.2.2.2	DOCUMENTOS CON CONTRATISTAS POR OBRAS PÚBLICAS POR PAGAR A LARGO PLAZO	0.00	0.00	0.00	0.00
2.2.2.3	OTROS DOCUMENTOS POR PAGAR A LARGO PLAZO	0.00	0.00	0.00	0.00
<b>2.2.3</b>	<b>DEUDA PÚBLICA A LARGO PLAZO</b>	<b>0.00</b>	<b>0.00</b>	<b>0.00</b>	<b>0.00</b>
2.2.3.1	TÍTULOS Y VALORES DE LA DEUDA PÚBLICA INTERNA A LARGO PLAZO	0.00	0.00	0.00	0.00
2.2.3.2	TÍTULOS Y VALORES DE LA DEUDA PÚBLICA EXTERNA A LARGO PLAZO	0.00	0.00	0.00	0.00
2.2.3.3	PRESTAMOS DE LA DEUDA PÚBLICA INTERNA POR PAGAR A LARGO PLAZO	0.00	0.00	0.00	0.00
2.2.3.4	PRESTAMOS DE LA DEUDA PÚBLICA EXTERNA POR PAGAR A LARGO PLAZO	0.00	0.00	0.00	0.00
2.2.3.5	ARRENDAMIENTO FINANCIERO POR PAGAR A LARGO PLAZO	0.00	0.00	0.00	0.00
<b>2.2.4</b>	<b>PASIVOS DIFERIDOS A LARGO PLAZO</b>	<b>0.00</b>	<b>0.00</b>	<b>0.00</b>	<b>0.00</b>
2.2.4.1	CRÉDITOS DIFERIDOS A LARGO PLAZO	0.00	0.00	0.00	0.00
2.2.4.2	INTERESES CORRIDOS POR ADELANTADO A LARGO PLAZO	0.00	0.00	0.00	0.00
2.2.4.3	OTROS PASIVOS DIFERIDOS A LARGO PLAZO	0.00	0.00	0.00	0.00
<b>2.2.5</b>	<b>FONDOS Y BIENES DE TERCEROS EN GARANTÍA NO ADMINISTRACIÓN A LARGO PLAZO</b>	<b>0.00</b>	<b>0.00</b>	<b>0.00</b>	<b>0.00</b>
2.2.5.1	FONDOS EN GARANTÍA A LARGO PLAZO	0.00	0.00	0.00	0.00
2.2.5.2	FONDOS EN ADMINISTRACIÓN A LARGO PLAZO	0.00	0.00	0.00	0.00
2.2.5.3	FONDOS CONTINGENTES A LARGO PLAZO	0.00	0.00	0.00	0.00
2.2.5.4	FONDOS DE FIDUCIARIOS, MANDATOS Y CONTRATOS ANALÓGOS A LARGO PLAZO	0.00	0.00	0.00	0.00
2.2.5.5	OTROS FONDOS DE TERCEROS EN GARANTÍA NO ADMINISTRACIÓN A LARGO PLAZO	0.00	0.00	0.00	0.00
2.2.6	VALORES Y BIENES EN GARANTÍA A LARGO PLAZO	0.00	0.00	0.00	0.00
<b>2.2.8</b>	<b>PROVISIONES A LARGO PLAZO</b>	<b>0.00</b>	<b>0.00</b>	<b>0.00</b>	<b>0.00</b>
2.2.8.1	PROVISIÓN PARA DEMANDAS Y JUICIOS A LARGO PLAZO	0.00	0.00	0.00	0.00
2.2.8.2	PROVISIÓN PARA PENSIONES A LARGO PLAZO	0.00	0.00	0.00	0.00
2.2.8.3	PROVISIÓN PARA CONTINGENCIAS A LARGO PLAZO	0.00	0.00	0.00	0.00
2.2.8.4	OTRAS PROVISIONES A LARGO PLAZO	0.00	0.00	0.00	0.00
<b>3</b>	<b>HACIENDA PÚBLICA PATRIMONIO</b>	<b>3,019,407.41</b>	<b>29,075,002.17</b>	<b>29,735,002.28</b>	<b>2,676,407.80</b>
<b>3.1</b>	<b>HACIENDA PÚBLICA PATRIMONIO CONTRIBUIDO</b>	<b>0.00</b>	<b>0.00</b>	<b>0.00</b>	<b>0.00</b>
3.1.1	APORTACIONES	0.00	0.00	0.00	0.00
3.1.2	DONACIONES DE CAPITAL	0.00	0.00	0.00	0.00
3.1.3	ACTUALIZACIÓN DE LA HACIENDA PÚBLICA PATRIMONIO	0.00	0.00	0.00	0.00
<b>3.2</b>	<b>HACIENDA PÚBLICA PATRIMONIO GENERADO</b>	<b>3,019,407.41</b>	<b>29,075,002.17</b>	<b>29,735,002.28</b>	<b>2,676,407.80</b>
3.2.1	RESULTADOS DEL EJERCICIO (AHORRO/DESAHORRO)	0.00	29,075,002.17	29,735,002.28	-320,999.61
3.2.2	RESULTADOS DE EJERCICIOS ANTERIORES	2,968,370.44	0.00	0.00	2,999,370.44
3.2.3	REVALORES	0.00	0.00	0.00	0.00
3.2.3.1	REVALORO DE BIENES MUEBLES	0.00	0.00	0.00	0.00
3.2.3.2	REVALORO DE BIENES MUEBLES	0.00	0.00	0.00	0.00
3.2.3.3	REVALORO DE BIENES INMUEBLES	0.00	0.00	0.00	0.00
3.2.3.4	OTROS REVALORES	0.00	0.00	0.00	0.00
<b>3.2.4</b>	<b>RESERVAS</b>	<b>0.00</b>	<b>0.00</b>	<b>0.00</b>	<b>0.00</b>
3.2.4.1	RESERVAS DE PATRIMONIO	0.00	0.00	0.00	0.00
3.2.4.2	RESERVAS TERRITORIALES	0.00	0.00	0.00	0.00
3.2.4.3	RESERVAS POR CONTINGENCIAS	0.00	0.00	0.00	0.00
3.2.5	RECTIFICACIONES DE RESULTADOS DE EJERCICIOS ANTERIORES	48,116.97	0.00	0.00	48,116.97
3.2.5.1	CAMBIOS EN POLÍTICAS CONTABLES	0.00	0.00	0.00	0.00
3.2.5.2	CAMBIOS POR ERRORES CONTABLES	48,116.97	0.00	0.00	48,116.97
<b>3.3</b>	<b>EXCEDO O INSUFICIENCIA EN LA ACTUALIZACIÓN DE LA HACIENDA PÚBLICA PATRIMONIO</b>	<b>0.00</b>	<b>0.00</b>	<b>0.00</b>	<b>0.00</b>
3.3.1	RESULTADO POR POSICIÓN MONETARIA	0.00	0.00	0.00	0.00
3.3.2	RESULTADO POR TENENCIA DE ACTIVOS NO MONETARIOS	0.00	0.00	0.00	0.00



<b>4</b>	<b>INGRESOS Y OTROS INGRESOS</b>	<b>0.00</b>	<b>26,738,882.86</b>	<b>26,738,882.86</b>	<b>0.00</b>
<b>4.1</b>	<b>INGRESOS DE GESTIÓN</b>	<b>0.00</b>	<b>317,330.04</b>	<b>317,330.04</b>	<b>0.00</b>
<b>4.1.1</b>	<b>IMPUESTOS</b>	<b>0.00</b>	<b>0.00</b>	<b>0.00</b>	<b>0.00</b>
4.1.1.1	IMPUESTOS SOBRE LOS INGRESOS	0.00	0.00	0.00	0.00
4.1.1.2	IMPUESTOS SOBRE EL PATRIMONIO	0.00	0.00	0.00	0.00
4.1.1.3	IMPUESTOS SOBRE LA PRODUCCIÓN, EL CONSUMO Y LAS TRANSACCIONES	0.00	0.00	0.00	0.00
4.1.1.4	IMPUESTOS AL COMERCIO EXTERIOR	0.00	0.00	0.00	0.00
4.1.1.5	IMPUESTOS SOBRE NÓMINAS Y ARMABLES	0.00	0.00	0.00	0.00
4.1.1.6	IMPUESTOS ECOLÓGICOS	0.00	0.00	0.00	0.00
4.1.1.7	ACCESORIOS DE IMPUESTOS	0.00	0.00	0.00	0.00
4.1.1.8	IMPUESTOS NO COMPRENDIDOS EN LA LEY DE INGRESOS VIGENTES, CAUSADOS EN EJERCICIOS FISCALES ANTERIORES PENDIENTES DE LIQUIDACIÓN O PAGO	0.00	0.00	0.00	0.00
4.1.1.9	OTROS IMPUESTOS	0.00	0.00	0.00	0.00
<b>4.1.2</b>	<b>CUOTAS Y APORTACIONES DE SEGURIDAD SOCIAL</b>	<b>0.00</b>	<b>0.00</b>	<b>0.00</b>	<b>0.00</b>
4.1.2.1	APORTACIONES PARA FONDOS DE VIGENCIA	0.00	0.00	0.00	0.00
4.1.2.2	CUOTAS PARA LA SEGURIDAD SOCIAL	0.00	0.00	0.00	0.00
4.1.2.3	CUOTAS DE AHIRO PARA EL RETIRO	0.00	0.00	0.00	0.00
4.1.2.4	ACCESORIOS DE CUOTAS Y APORTACIONES DE SEGURIDAD SOCIAL	0.00	0.00	0.00	0.00
4.1.2.9	OTRAS CUOTAS Y APORTACIONES PARA LA SEGURIDAD SOCIAL	0.00	0.00	0.00	0.00
<b>4.1.3</b>	<b>CONTRIBUCIONES DE MEJORAS</b>	<b>0.00</b>	<b>0.00</b>	<b>0.00</b>	<b>0.00</b>
4.1.3.1	CONTRIBUCIONES DE MEJORAS POR OBRAS PÚBLICAS	0.00	0.00	0.00	0.00
4.1.3.2	CONTRIBUCIONES DE MEJORAS NO COMPRENDIDAS EN LA LEY DE INGRESOS VIGENTE, CAUSADAS EN EJERCICIOS FISCALES ANTERIORES PENDIENTES DE LIQUIDACIÓN O PAGO	0.00	0.00	0.00	0.00
<b>4.1.4</b>	<b>DERECHOS</b>	<b>0.00</b>	<b>0.00</b>	<b>0.00</b>	<b>0.00</b>
4.1.4.1	DERECHOS POR EL USO, GOCE, APROVECHAMIENTO O EXPLOTACIÓN DE BIENES DE DOMINIO PÚBLICO	0.00	0.00	0.00	0.00
4.1.4.2	DERECHOS A LOS HIDROCARBUROS (DEREGADA)	0.00	0.00	0.00	0.00
4.1.4.3	DERECHOS POR PRESTACIÓN DE SERVICIOS	0.00	0.00	0.00	0.00
4.1.4.4	ACCESORIOS DE DERECHOS	0.00	0.00	0.00	0.00
4.1.4.5	DERECHOS NO COMPRENDIDOS EN LA LEY DE INGRESOS VIGENTE, CAUSADOS EN EJERCICIOS FISCALES ANTERIORES PENDIENTES DE LIQUIDACIÓN O PAGO	0.00	0.00	0.00	0.00
4.1.4.6	OTROS DERECHOS	0.00	0.00	0.00	0.00
<b>4.1.5</b>	<b>PRODUCTOS</b>	<b>0.00</b>	<b>317,330.04</b>	<b>317,330.04</b>	<b>0.00</b>
4.1.5.1	PRODUCTOS	0.00	330.04	330.04	0.00
4.1.5.2	ANUANCIAIÓN DE BIENES MUEBLES NO SUJETOS A SER ANUENCIADOS (DEREGADA)	0.00	0.00	0.00	0.00
4.1.5.3	ACCESORIOS DE PRODUCTOS (DEREGADA)	0.00	0.00	0.00	0.00
4.1.5.4	PRODUCTOS NO COMPRENDIDOS EN LA LEY DE INGRESOS VIGENTE, CAUSADOS EN EJERCICIOS FISCALES ANTERIORES PENDIENTES DE LIQUIDACIÓN O PAGO	0.00	317,000.00	317,000.00	0.00
4.1.5.9	OTROS PRODUCTOS QUE GENERAN INGRESOS O RENDIENTES (DEREGADA)	0.00	0.00	0.00	0.00
<b>4.1.6</b>	<b>APROVECHAMIENTOS</b>	<b>0.00</b>	<b>0.00</b>	<b>0.00</b>	<b>0.00</b>
4.1.6.1	INCENTIVOS DERIVADOS DE LA COLABORACIÓN FISCAL (DEREGADA)	0.00	0.00	0.00	0.00
4.1.6.2	MULTAS	0.00	0.00	0.00	0.00
4.1.6.3	INCENTIVACIONES	0.00	0.00	0.00	0.00
4.1.6.4	RENTES	0.00	0.00	0.00	0.00
4.1.6.5	APROVECHAMIENTOS PROVENIENTES DE OBRAS PÚBLICAS	0.00	0.00	0.00	0.00
4.1.6.6	APROVECHAMIENTOS NO COMPRENDIDOS EN LA LEY DE INGRESOS VIGENTE, CAUSADOS EN EJERCICIOS FISCALES ANTERIORES PENDIENTES DE LIQUIDACIÓN O PAGO	0.00	0.00	0.00	0.00
4.1.6.7	APROVECHAMIENTOS POR APORTACIONES Y COOPERACIONES (DEREGADA)	0.00	0.00	0.00	0.00
4.1.6.8	ACCESORIOS DE APROVECHAMIENTOS	0.00	0.00	0.00	0.00
4.1.6.9	OTROS APROVECHAMIENTOS	0.00	0.00	0.00	0.00
<b>4.1.7</b>	<b>INGRESOS POR VENTA DE BIENES Y PRESTACIÓN DE SERVICIOS</b>	<b>0.00</b>	<b>0.00</b>	<b>0.00</b>	<b>0.00</b>
4.1.7.1	INGRESOS POR VENTA DE BIENES Y PRESTACIÓN DE SERVICIOS DE INSTITUCIONES PÚBLICAS DE SEGURIDAD SOCIAL	0.00	0.00	0.00	0.00
4.1.7.2	INGRESOS POR VENTA DE BIENES Y PRESTACIÓN DE SERVICIOS DE EMPRESAS PRODUCTIVAS DEL ESTADO	0.00	0.00	0.00	0.00
4.1.7.3	INGRESOS POR VENTA DE BIENES Y PRESTACIÓN DE SERVICIOS DE ENTIDADES PARASTATALES Y DEPENDENCIAS NO EMPRESARIALES	0.00	0.00	0.00	0.00
4.1.7.4	INGRESOS POR VENTA DE BIENES Y PRESTACIÓN DE SERVICIOS DE ENTIDADES PARASTATALES EMPRESARIALES NO FINANCIERAS	0.00	0.00	0.00	0.00
4.1.7.5	INGRESOS POR VENTA DE BIENES Y PRESTACIÓN DE SERVICIOS DE ENTIDADES PARASTATALES EMPRESARIALES FINANCIERAS	0.00	0.00	0.00	0.00
4.1.7.6	INGRESOS POR VENTA DE BIENES Y PRESTACIÓN DE SERVICIOS DE ENTIDADES PARASTATALES EMPRESARIALES FINANCIERAS	0.00	0.00	0.00	0.00
4.1.7.7	INGRESOS POR VENTA DE BIENES Y PRESTACIÓN DE SERVICIOS DE FONDOS COMUNOS FINANCIEROS PÚBLICOS O PRIVADOS	0.00	0.00	0.00	0.00
4.1.7.8	INGRESOS POR VENTA DE BIENES Y PRESTACIÓN DE SERVICIOS DE LOS PODERES LEGISLATIVO Y JUDICIAL, Y DE LOS	0.00	0.00	0.00	0.00
4.1.8	INGRESOS NO COMPRENDIDOS EN LAS FRACCIONES DE LA LEY DE INGRESOS CAUSADOS EN EJERCICIOS FISCALES ANTERIORES	0.00	0.00	0.00	0.00
4.1.9	IMPUESTOS NO COMPRENDIDOS EN LAS FRACCIONES DE LA LEY DE INGRESOS CAUSADOS EN EJERCICIOS FISCALES ANTERIORES	0.00	0.00	0.00	0.00
4.1.9.2	CONTRIBUCIONES DE MEJORAS, DERECHOS, PRODUCTOS Y APROVECHAMIENTOS NO COMPRENDIDOS EN LAS FRACCIONES DE LA LEY DE INGRESOS CAUSADOS EN EJERCICIOS FISCALES ANTERIORES	0.00	0.00	0.00	0.00
<b>4.2</b>	<b>PARTICIPACIONES, APORTACIONES, CONVENIOS, INCENTIVOS DERIVADOS DE LA COLABORACIÓN FISCAL, FONDOS DISTINTOS DE APORTACIONES, TRANSFERENCIAS, ASIGNACIONES, SUBSIDIOS Y SUBVENCIONES, Y PENSIONES Y JUBILACIONES</b>	<b>0.00</b>	<b>26,374,482.82</b>	<b>26,374,482.82</b>	<b>0.00</b>
<b>4.2.1</b>	<b>PARTICIPACIONES, APORTACIONES, CONVENIOS, INCENTIVOS DERIVADOS DE LA COLABORACIÓN FISCAL Y FONDOS DISTINTOS DE APORTACIONES</b>	<b>0.00</b>	<b>0.00</b>	<b>0.00</b>	<b>0.00</b>
4.2.1.1	PARTICIPACIONES	0.00	0.00	0.00	0.00
4.2.1.2	APORTACIONES	0.00	0.00	0.00	0.00
4.2.1.3	CONVENIOS	0.00	0.00	0.00	0.00
4.2.1.4	INCENTIVOS DERIVADOS DE LA COLABORACIÓN FISCAL	0.00	0.00	0.00	0.00
4.2.1.5	FONDOS DISTINTOS DE APORTACIONES	0.00	0.00	0.00	0.00

4.2	TRANSFERENCIAS, ASIGNACIONES, SUBSIDIOS Y SUBVENCIONES, Y PENSIONES Y JUBILACIONES	0.00	28,374,400.00	28,374,400.00	0.00
4.2.1	TRANSFERENCIAS Y ASIGNACIONES	0.00	28,374,400.00	28,374,400.00	0.00
4.2.2	TRANSFERENCIAS DEL SECTOR PÚBLICO (DEROGADA)	0.00	0.00	0.00	0.00
4.2.2.1	SUBSIDIOS Y SUBVENCIONES	0.00	0.00	0.00	-0.00
4.2.2.2	AYUDAS SOCIALES (DEROGADA)	0.00	0.00	0.00	-0.00
4.2.2.3	PENSIONES Y JUBILACIONES	0.00	0.00	0.00	0.00
4.2.2.4	TRANSFERENCIAS DEL EXTERIOR (DEROGADA)	0.00	0.00	0.00	-0.00
4.2.2.5	TRANSFERENCIA DEL FONDO MEXICANO DEL PETRÓLEO PARA LA ESTABILIZACIÓN Y EL DESARROLLO	0.00	0.00	0.00	0.00
4.3	OTROS INGRESOS Y BENEFICIOS	0.00	44,072.52	44,072.52	0.00
4.3.1	INGRESOS FINANCIEROS	0.00	0.00	0.00	0.00
4.3.1.1	INTERESES GANADOS DE TÍTULOS, VALORES Y DEMÁS INSTRUMENTOS FINANCIEROS	0.00	0.00	0.00	0.00
4.3.1.2	OTROS INGRESOS FINANCIEROS	0.00	0.00	0.00	0.00
4.3.2	INCREMENTO POR VARIACIÓN DE INVENTARIOS	0.00	0.00	0.00	0.00
4.3.2.1	INCREMENTO POR VARIACIÓN DE INVENTARIOS DE MERCANCIAS PARA VENTA	0.00	0.00	0.00	0.00
4.3.2.2	INCREMENTO POR VARIACIÓN DE INVENTARIOS DE MERCANCIAS TERMINADAS	0.00	0.00	0.00	0.00
4.3.2.3	INCREMENTO POR VARIACIÓN DE INVENTARIOS DE MERCANCIAS EN PROCESO DE ELABORACIÓN	0.00	0.00	0.00	0.00
4.3.2.4	INCREMENTO POR VARIACIÓN DE INVENTARIOS DE MATERIAS PRIMAS, MATERIALES Y SUMINISTROS PARA PRODUCCIÓN	0.00	0.00	0.00	0.00
4.3.2.5	INCREMENTO POR VARIACIÓN DE ALMACÉN DE MATERIAS PRIMAS, MATERIALES Y SUMINISTROS DE CONSUMO	0.00	0.00	0.00	0.00
4.3.3	DETERMINACIÓN DEL EXCESO DE ESTIMACIONES POR PERDIDA O DETERIORO U OBSOLESCENCIA	0.00	0.00	0.00	0.00
4.3.3.1	DISMINUCIÓN DEL EXCESO DE ESTIMACIONES POR PERDIDA O DETERIORO U OBSOLESCENCIA	0.00	0.00	0.00	0.00
4.3.4	DETERMINACIÓN DEL EXCESO DE PROVISIONES	0.00	0.00	0.00	0.00
4.3.4.1	DISMINUCIÓN DEL EXCESO DE PROVISIONES	0.00	0.00	0.00	0.00
4.3.5	OTROS INGRESOS Y BENEFICIOS VARIOS	0.00	44,072.52	44,072.52	0.00
4.3.5.1	OTROS INGRESOS DE EJERCICIOS ANTERIORES (DEROGADA)	0.00	0.00	0.00	0.00
4.3.5.2	BONIFICACIONES Y DESCUENTOS OBTENIDOS	0.00	0.00	0.00	0.00
4.3.5.3	DIFERENCIAS POR TIPO DE CAMBIO A FAVOR	0.00	0.00	0.00	0.00
4.3.5.4	DIFERENCIAS DE DOTACIONES A FAVOR EN VALORES NEGOCIABLES	0.00	0.00	0.00	0.00
4.3.5.5	RESULTADO POR POSICIÓN MONETARIA	0.00	0.00	0.00	0.00
4.3.5.6	UTILIDADES POR PARTICIPACIÓN PATRIMONIAL	0.00	0.00	0.00	0.00
4.3.5.7	DIFERENCIAS POR REESTRUCTURACIÓN DE DEUDA PÚBLICA A FAVOR	0.00	0.00	0.00	0.00
4.3.5.8	OTROS INGRESOS Y BENEFICIOS VARIOS	0.00	44,072.52	44,072.52	0.00
5	GASTOS Y OTRAS PERDIDAS	0.00	29,075,802.17	29,075,802.17	0.00
5.1	GASTOS DE FUNCIONAMIENTO	0.00	28,093,811.38	28,093,811.38	0.00
5.1.1	SERVICIOS PERSONALES	0.00	21,044,268.37	21,044,268.37	0.00
5.1.1.1	REMUNERACIONES AL PERSONAL DE CARÁCTER PERMANENTE	0.00	8,738,340.04	8,738,340.04	0.00
5.1.1.2	REMUNERACIONES AL PERSONAL DE CARÁCTER TRANSITORIO	0.00	7,868,886.15	7,868,886.10	0.00
5.1.1.3	REMUNERACIONES ADICIONALES Y ESPECIALES	0.00	1,378,700.46	1,378,700.46	0.00
5.1.1.4	SEGURIDAD SOCIAL	0.00	950,830.47	950,008.47	0.00
5.1.1.5	OTRAS PRESTACIONES SOCIALES Y ECONÓMICAS	0.00	1,115,484.70	1,115,484.70	0.00
5.1.1.6	PAGO DE ESTÍMULOS A SERVIDORES PÚBLICOS	0.00	0.00	0.00	0.00
5.1.2	MATERIALES Y SUMINISTROS	0.00	1,026,835.85	1,038,938.85	0.00
5.1.2.1	MATERIALES DE ADMINISTRACIÓN, EMISIÓN DE DOCUMENTOS Y ARTÍCULOS OFICIALES	0.00	290,299.08	284,209.84	0.00
5.1.2.2	ALIMENTOS Y UTENSILIOS	0.00	354,581.97	354,581.97	0.00
5.1.2.3	MATERIAS PRIMAS Y MATERIALES DE PRODUCCIÓN Y COMERCIALIZACIÓN	0.00	0.00	0.00	0.00
5.1.2.4	MATERIALES Y ARTÍCULOS DE CONSTRUCCIÓN Y DE REPARACIÓN	0.00	30,710.80	30,710.00	0.00
5.1.2.5	PRODUCTOS QUÍMICOS, FARMACÉUTICOS Y DE LABORATORIO	0.00	6,412.63	4,410.63	0.00
5.1.2.6	COMBUSTIBLES, LUBRICANTES Y ADITIVOS	0.00	272,798.88	272,798.08	0.00
5.1.2.7	VESTUARIO, BLANCOS, PREMIAS DE PROTECCIÓN Y ARTÍCULOS DEPORTIVOS	0.00	4,000.20	4,889.28	0.00
5.1.2.8	MATERIALES Y SUMINISTROS PARA SEGURIDAD	0.00	0.00	0.00	0.00
5.1.2.9	HEERRRAMIENTAS, REPARACIONES Y ACCESORIOS MENORES	0.00	48,032.59	48,822.56	0.00
5.1.3	SERVICIOS GENERALES	0.00	6,987,204.14	6,987,204.14	0.00
5.1.3.1	SERVICIOS BÁSICOS	0.00	477,723.89	477,723.89	0.00
5.1.3.2	SERVICIOS DE ARRENDAMIENTO	0.00	1,374,741.04	1,374,741.04	0.00
5.1.3.3	SERVICIOS PROFESIONALES, CIENTÍFICOS Y TÉCNICOS Y OTROS SERVICIOS	0.00	2,388,517.43	2,388,517.40	0.00
5.1.3.4	SERVICIOS FINANCIEROS, BANCARIOS Y COMERCIALES	0.00	38,390.04	38,080.34	0.00
5.1.3.5	SERVICIOS DE INSTALACIÓN, REPARACIÓN, MANTENIMIENTO Y CONSERVACIÓN	0.00	1,101,711.48	1,101,711.40	0.00
5.1.3.6	SERVICIOS DE COMUNICACIÓN SOCIAL Y PUBLICIDAD	0.00	269,290.00	269,290.00	0.00
5.1.3.7	SERVICIOS DE TRASLADO Y VÍAJES	0.00	17,800.00	17,800.00	0.00
5.1.3.8	SERVICIOS OFICIALES	0.00	34,167.60	34,167.60	0.00
5.1.3.9	OTROS SERVICIOS GENERALES	0.00	317,211.78	317,211.78	0.00
5.2	TRANSFERENCIAS, ASIGNACIONES, SUBSIDIOS Y OTRAS AYUDAS	0.00	0.00	0.00	0.00
5.2.1	TRANSFERENCIAS INTERNAS Y ASIGNACIONES AL SECTOR PÚBLICO	0.00	0.00	0.00	0.00
5.2.1.1	ASIGNACIONES AL SECTOR PÚBLICO	0.00	0.00	0.00	0.00
5.2.1.2	TRANSFERENCIAS INTERNAS AL SECTOR PÚBLICO	0.00	0.00	0.00	0.00
5.2.2	TRANSFERENCIAS AL RESTO DEL SECTOR PÚBLICO	0.00	0.00	0.00	0.00
5.2.2.1	TRANSFERENCIAS A ENTIDADES PARASTATALES	0.00	0.00	0.00	0.00
5.2.2.2	TRANSFERENCIAS A ENTIDADES FEDERATIVAS Y MUNICIPALES	0.00	0.00	0.00	0.00





<b>5.2.2</b>	<b>SUBSIDIOS Y SUBVENCIÓNES</b>	0.00	0.00	0.00	0.00
5.2.2.1	SUBSIDIOS	0.00	0.00	0.00	0.00
5.2.2.2	SUBVENCIÓNES	0.00	0.00	0.00	0.00
<b>5.2.4</b>	<b>AYUDAS SOCIALES</b>	0.00	0.00	0.00	0.00
5.2.4.1	AYUDAS SOCIALES A PERSONAS	0.00	0.00	0.00	0.00
5.2.4.2	BECAS	0.00	0.00	0.00	0.00
5.2.4.3	AYUDAS SOCIALES A INSTITUCIONES	0.00	0.00	0.00	0.00
5.2.4.4	AYUDAS SOCIALES POR DESASTRES NATURALES Y OTROS SUESTROS	0.00	0.00	0.00	0.00
<b>5.2.5</b>	<b>PENSIONES Y JUBILACIONES</b>	0.00	0.00	0.00	0.00
5.2.5.1	PENSIONES	0.00	0.00	0.00	0.00
5.2.5.2	JUBILACIONES	0.00	0.00	0.00	0.00
5.2.5.3	OTRAS PENSIONES Y JUBILACIONES	0.00	0.00	0.00	0.00
<b>5.2.8</b>	<b>TRANSFERENCIAS A FIDEICOMISOS, MANDATOS Y CONTRATOS ANÁLOGOS</b>	0.00	0.00	0.00	0.00
5.2.8.1	TRANSFERENCIAS A FIDEICOMISOS, MANDATOS Y CONTRATOS ANÁLOGOS AL GOBIERNO	0.00	0.00	0.00	0.00
5.2.8.2	TRANSFERENCIAS A FIDEICOMISOS, MANDATOS Y CONTRATOS ANÁLOGOS A ENTIDADES PARAESTATALES	0.00	0.00	0.00	0.00
<b>5.2.7</b>	<b>TRANSFERENCIAS A LA SEGURIDAD SOCIAL</b>	0.00	0.00	0.00	0.00
5.2.7.1	TRANSFERENCIAS POR OBLIGACIONES DE LEY	0.00	0.00	0.00	0.00
<b>5.2.9</b>	<b>DONATIVOS</b>	0.00	0.00	0.00	0.00
5.2.9.1	DONATIVOS A INSTITUCIONES SIN FINES DE LUCRO	0.00	0.00	0.00	0.00
5.2.9.2	DONATIVOS A ENTIDADES FEDERATIVAS Y MUNICIPIOS	0.00	0.00	0.00	0.00
5.2.9.3	DONATIVOS A FIDEICOMISO, MANDATOS Y CONTRATOS ANÁLOGOS PRIVADOS	0.00	0.00	0.00	0.00
5.2.9.4	DONATIVOS A FIDEICOMISO, MANDATOS Y CONTRATOS ANÁLOGOS ESTATALES	0.00	0.00	0.00	0.00
5.2.9.5	DONATIVOS INTERNACIONALES	0.00	0.00	0.00	0.00
<b>5.2.9</b>	<b>TRANSFERENCIAS AL EXTERIOR</b>	0.00	0.00	0.00	0.00
5.2.9.1	TRANSFERENCIAS AL EXTERIOR A GOBIERNOS EXTRANJEROS Y ORGANISMOS INTERNACIONALES	0.00	0.00	0.00	0.00
5.2.9.2	TRANSFERENCIAS AL SECTOR PRIVADO EXTERNO	0.00	0.00	0.00	0.00
<b>5.3</b>	<b>PARTICIPACIONES Y APORTACIONES</b>	0.00	0.00	0.00	0.00
<b>5.3.1</b>	<b>PARTICIPACIONES</b>	0.00	0.00	0.00	0.00
5.3.1.1	PARTICIPACIONES DE LA FEDERACIÓN A ENTIDADES FEDERATIVAS Y MUNICIPIOS	0.00	0.00	0.00	0.00
5.3.1.2	PARTICIPACIONES DE LAS ENTIDADES FEDERATIVAS A LOS MUNICIPIOS	0.00	0.00	0.00	0.00
<b>5.3.2</b>	<b>APORTACIONES</b>	0.00	0.00	0.00	0.00
5.3.2.1	APORTACIONES DE LA FEDERACIÓN A ENTIDADES FEDERATIVAS Y MUNICIPIOS	0.00	0.00	0.00	0.00
5.3.2.2	APORTACIONES DE LAS ENTIDADES FEDERATIVAS A LOS MUNICIPIOS	0.00	0.00	0.00	0.00
<b>5.3.3</b>	<b>CONVERSION</b>	0.00	0.00	0.00	0.00
5.3.3.1	CONVENIOS DE REASIGNACIÓN	0.00	0.00	0.00	0.00
5.3.3.2	CONVENIOS DE DECENTRALIZACIÓN Y OTROS	0.00	0.00	0.00	0.00
<b>5.4</b>	<b>INTERESES, COMISIONES Y OTROS GASTOS DE LA DEUDA PÚBLICA</b>	0.00	0.00	0.00	0.00
<b>5.4.1</b>	<b>INTERESES DE LA DEUDA PÚBLICA</b>	0.00	0.00	0.00	0.00
5.4.1.1	INTERESES DE LA DEUDA PÚBLICA INTERNA	0.00	0.00	0.00	0.00
5.4.1.2	INTERESES DE LA DEUDA PÚBLICA EXTERNA	0.00	0.00	0.00	0.00
<b>5.4.2</b>	<b>COMISIONES DE LA DEUDA PÚBLICA</b>	0.00	0.00	0.00	0.00
5.4.2.1	COMISIONES DE LA DEUDA PÚBLICA INTERNA	0.00	0.00	0.00	0.00
5.4.2.2	COMISIONES DE LA DEUDA PÚBLICA EXTERNA	0.00	0.00	0.00	0.00
<b>5.4.3</b>	<b>GASTOS DE LA DEUDA PÚBLICA</b>	0.00	0.00	0.00	0.00
5.4.3.1	GASTOS DE LA DEUDA PÚBLICA INTERNA	0.00	0.00	0.00	0.00
5.4.3.2	GASTOS DE LA DEUDA PÚBLICA EXTERNA	0.00	0.00	0.00	0.00
<b>5.4.4</b>	<b>COSTO POR COBERTURAS</b>	0.00	0.00	0.00	0.00
5.4.4.1	COSTO POR COBERTURAS	0.00	0.00	0.00	0.00
<b>5.4.5</b>	<b>APYOS FINANCIEROS</b>	0.00	0.00	0.00	0.00
5.4.5.1	APYOS FINANCIEROS A INTERMEDIARIOS	0.00	0.00	0.00	0.00
5.4.5.2	APYOS FINANCIEROS A AHORRADORES Y DEUDORES DEL SISTEMA FINANCIERO NACIONAL	0.00	0.00	0.00	0.00
<b>5.5</b>	<b>OTROS GASTOS Y PERDIDAS EXTRAORDINARIAS</b>	0.00	1,025,290.01	1,025,290.01	0.00
<b>5.5.1</b>	<b>ESTIMACIONES, DEPRECIACIONES, DETERIOROS, OBSOLESCENCIA Y AMORTIZACIONES</b>	0.00	1,025,290.01	1,025,290.01	0.00
5.5.1.1	ESTIMACIONES POR PERDIDA O DETERIORO DE ACTIVOS CIRCULANTES	0.00	0.00	0.00	0.00
5.5.1.2	ESTIMACIONES POR PERDIDA O DETERIORO DE ACTIVO NO CIRCULANTE	0.00	0.00	0.00	0.00
5.5.1.3	DEPRECIACIÓN DE BIENES MUEBLES	0.00	0.00	0.00	0.00
5.5.1.4	DEPRECIACIÓN DE INFRAESTRUCTURA	0.00	0.00	0.00	0.00
5.5.1.5	DEPRECIACIÓN DE BIENES MUEBLES	0.00	770,004.14	770,004.14	0.00
5.5.1.6	DETERIORO DE LOS ACTIVOS BIOLÓGICOS	0.00	0.00	0.00	0.00
5.5.1.7	AMORTIZACIÓN DE ACTIVOS INTANGIBLES	0.00	0.00	0.00	0.00
5.5.1.8	DISMINUCIÓN DE BIENES POR PERDIDA, OBSOLESCENCIA Y DETERIORO	0.00	254,385.87	254,385.87	0.00
<b>5.5.2</b>	<b>PROVISIONES</b>	0.00	0.00	0.00	0.00
5.5.2.1	PROVISIONES DE PASIVOS A CORTO PLAZO	0.00	0.00	0.00	0.00
5.5.2.2	PROVISIONES DE PASIVOS A LARGO PLAZO	0.00	0.00	0.00	0.00
<b>5.5.3</b>	<b>DISMINUCIÓN DE INVENTARIOS</b>	0.00	0.00	0.00	0.00
5.5.3.1	DISMINUCIÓN DE INVENTARIOS DE MERCADERÍAS PARA VENTA	0.00	0.00	0.00	0.00
5.5.3.2	DISMINUCIÓN DE INVENTARIOS DE MERCADERÍAS TERMINADAS	0.00	0.00	0.00	0.00




5.3.3	DISMINUCIÓN DE INVENTARIOS DE MERCANCIAS EN PROCESO DE ELABORACIÓN	0.00	0.00	0.00	0.00
5.3.4	DISMINUCIÓN DE INVENTARIOS DE MATERIAS PRIMAS, MATERIALES Y SUMINISTROS PARA PRODUCCIÓN	0.00	0.00	0.00	0.00
5.3.5	DISMINUCIÓN DE ALMACÉN DE MATERIALES Y SUMINISTROS DE CONSUMO	0.00	0.00	0.00	0.00
<b>5.3.4</b>	<b>AUMENTO POR INSUFICIENCIA DE ESTIMACIONES POR PÉRDIDA O DETERIORO U OBsolescencia</b>	<b>0.00</b>	<b>0.00</b>	<b>0.00</b>	<b>0.00</b>
5.3.4.1	AUMENTO POR INSUFICIENCIA DE ESTIMACIONES POR PÉRDIDA O DETERIORO U OBsolescencia	0.00	0.00	0.00	0.00
<b>5.3.2</b>	<b>AUMENTO POR INSUFICIENCIA DE PROVISIONES</b>	<b>0.00</b>	<b>0.00</b>	<b>0.00</b>	<b>0.00</b>
5.3.2.1	AUMENTO POR INSUFICIENCIA DE PROVISIONES	0.00	0.00	0.00	0.00
<b>5.3.3</b>	<b>OTROS GASTOS</b>	<b>0.00</b>	<b>0.00</b>	<b>0.00</b>	<b>0.00</b>
5.3.3.1	GASTOS DE EJERCICIOS ANTERIORES	0.00	0.00	0.00	0.00
5.3.3.2	PÉRDIDAS POR RESPONSABILIDADES	0.00	0.00	0.00	0.00
5.3.3.3	BONIFICACIONES Y DESCUENTOS OTORGADOS	0.00	0.00	0.00	0.00
5.3.3.4	DIFERENCIAS POR TIPO DE CAMBIO NEGATIVAS	0.00	0.00	0.00	0.00
5.3.3.5	DIFERENCIAS DE DOTACIONES NEGATIVAS EN VALORES NEGOCIABLES	0.00	0.00	0.00	0.00
5.3.3.6	RESULTADO POR POSICIÓN BENEFICARIA	0.00	0.00	0.00	0.00
5.3.3.7	PÉRDIDAS POR PARTICIPACIÓN PATRIMONIAL	0.00	0.00	0.00	0.00
5.3.3.8	DIFERENCIAS POR REESTRUCTURACIÓN DE DEUDA PÚBLICA NEGATIVAS	0.00	0.00	0.00	0.00
5.3.3.9	OTROS GASTOS VARIOS	0.00	0.00	0.00	0.00
<b>5.4</b>	<b>INVERSIÓN PÚBLICA</b>	<b>0.00</b>	<b>0.00</b>	<b>0.00</b>	<b>0.00</b>
<b>5.4.1</b>	<b>INVERSIÓN PÚBLICA NO CAPITALIZABLE</b>	<b>0.00</b>	<b>0.00</b>	<b>0.00</b>	<b>0.00</b>
5.4.1.1	CONSTRUCCIÓN EN BIENES NO CAPITALIZABLE	0.00	0.00	0.00	0.00
<b>7</b>	<b>CUENTAS DE OBLIGACIONES CONTABLES</b>	<b>0.00</b>	<b>0.00</b>	<b>0.00</b>	<b>0.00</b>
<b>7.1</b>	<b>VALORES</b>	<b>0.00</b>	<b>0.00</b>	<b>0.00</b>	<b>0.00</b>
7.1.1	VALORES EN CUENTAS	0.00	0.00	0.00	0.00
7.1.2	CUSTODIA DE VALORES	0.00	0.00	0.00	0.00
7.1.3	INSTRUMENTOS DE CRÉDITO PRESTADOS A FORMADORES DE MERCADO	0.00	0.00	0.00	0.00
7.1.4	PRESTAMO DE INSTRUMENTOS DE CRÉDITO A FORMADORES DE MERCADO Y SU GARANTÍA	0.00	0.00	0.00	0.00
7.1.5	INSTRUMENTOS DE CRÉDITO RECIBIDOS EN GARANTÍA DE LOS FORMADORES DE MERCADO	0.00	0.00	0.00	0.00
7.1.6	GARANTÍA DE CRÉDITO RECIBIDA DE LOS FORMADORES DE MERCADO	0.00	0.00	0.00	0.00
<b>7.2</b>	<b>EMISIÓN DE OBLIGACIONES</b>	<b>0.00</b>	<b>0.00</b>	<b>0.00</b>	<b>0.00</b>
7.2.1	AUTORIZACIÓN PARA LA EMISIÓN DE BONOS, TÍTULOS Y VALORES DE LA DEUDA PÚBLICA INTERNA	0.00	0.00	0.00	0.00
7.2.2	AUTORIZACIÓN PARA LA EMISIÓN DE BONOS, TÍTULOS Y VALORES DE LA DEUDA PÚBLICA EXTERNA	0.00	0.00	0.00	0.00
7.2.3	EMISIONES AUTORIZADAS DE LA DEUDA PÚBLICA INTERNA Y EXTERNA	0.00	0.00	0.00	0.00
7.2.4	SUSCRIPCIÓN DE CONTRATOS DE PRÉSTAMOS Y OTRAS OBLIGACIONES DE LA DEUDA PÚBLICA INTERNA	0.00	0.00	0.00	0.00
7.2.5	SUSCRIPCIÓN DE CONTRATOS DE PRÉSTAMOS Y OTRAS OBLIGACIONES DE LA DEUDA PÚBLICA EXTERNA	0.00	0.00	0.00	0.00
7.2.6	CONTRATOS DE PRÉSTAMOS Y OTRAS OBLIGACIONES DE LA DEUDA PÚBLICA INTERNA Y EXTERNA	0.00	0.00	0.00	0.00
<b>7.3</b>	<b>AVALES Y GARANTÍAS</b>	<b>0.00</b>	<b>0.00</b>	<b>0.00</b>	<b>0.00</b>
7.3.1	AVALES OTORGADOS	0.00	0.00	0.00	0.00
7.3.2	AVALES RECIBIDOS	0.00	0.00	0.00	0.00
7.3.3	FINANZAS Y GARANTÍAS RECIBIDAS POR DEUDA A COBRAR	0.00	0.00	0.00	0.00
7.3.4	FINANZAS Y GARANTÍAS RECIBIDAS	0.00	0.00	0.00	0.00
7.3.5	FINANZAS OTORGADAS PARA RESPALDAR OBLIGACIONES FISCALES DEL GOBIERNO	0.00	0.00	0.00	0.00
7.3.6	FINANZAS OTORGADAS DEL GOBIERNO PARA RESPALDAR OBLIGACIONES FISCALES	0.00	0.00	0.00	0.00
<b>7.4</b>	<b>JUICIOS</b>	<b>0.00</b>	<b>0.00</b>	<b>0.00</b>	<b>0.00</b>
7.4.1	DEMANDAS JUDICIALES EN PROCESO DE RESOLUCIÓN	0.00	0.00	0.00	0.00
7.4.2	RESOLUCIÓN DE DEMANDAS EN PROCESO JUDICIAL	0.00	0.00	0.00	0.00
<b>7.5</b>	<b>INVERSIÓN MEDIANTE PROYECTOS PARA PRESTACIÓN DE SERVICIOS (PPS) Y SIMILARES</b>	<b>0.00</b>	<b>0.00</b>	<b>0.00</b>	<b>0.00</b>
7.5.1	CONTRATOS PARA INVERSIÓN MEDIANTE PROYECTOS PARA PRESTACIÓN DE SERVICIOS (PPS) Y SIMILARES	0.00	0.00	0.00	0.00
7.5.2	INVERSIÓN PÚBLICA CON TRÁMITE MEDIANTE PROYECTOS PARA PRESTACIÓN DE SERVICIOS (PPS) Y SIMILARES	0.00	0.00	0.00	0.00
<b>7.6</b>	<b>BIENES EN CONCESIÓN O EN COMODATO</b>	<b>0.00</b>	<b>0.00</b>	<b>0.00</b>	<b>0.00</b>
7.6.1	BIENES SIN CONTRATO EN CONCESIÓN	0.00	0.00	0.00	0.00
7.6.2	CONTRATO DE CONCESIÓN POR BIENES	0.00	0.00	0.00	0.00
7.6.3	BIENES SIN CONTRATO EN COMODATO	0.00	0.00	0.00	0.00
7.6.4	CONTRATO DE COMODATO POR BIENES	0.00	0.00	0.00	0.00
<b>7.7</b>	<b>EFFECTIVO Y EQUIVALENTES</b>	<b>0.00</b>	<b>0.00</b>	<b>0.00</b>	<b>0.00</b>
7.7.1	GASTOS POR CONTRIBUCIONES	0.00	0.00	0.00	0.00
7.7.2	EFFECTIVO Y EQUIVALENTE DE EFFECTIVO POR RECAUDAR	0.00	0.00	0.00	0.00
<b>7.8</b>	<b>BENEFICIOS A LOS EMPLEADOS POR RETIRO Y TERMINACIÓN</b>	<b>0.00</b>	<b>254,495.00</b>	<b>254,495.00</b>	<b>0.00</b>
7.8.1	OBLIGACIONES LABORALES	0.00	254,495.00	254,495.00	0.00

Bajo protesta de decir verdad declaramos que los Estados Financieros y sus notas, son razonablemente correctos y son responsabilidad del emisor.

  
L.C. Jorge-Armando Moreno Tovar  
Coordinador de Administración y Finanzas

  
Lic. Elide Alejandrina Acosta Reyes  
Directora de Administración y Finanzas

  
Lic. Mauricio Contreras Montoya  
Encargado del Despacho de la Secretaría Técnica

## SECRETARÍA EJECUTIVA DEL SISTEMA ANTICORUPCIÓN DEL ESTADO DE GUATEMALA DE ESPANÑA


Balanza de Comprobación


Del 01 de enero al 31 de diciembre de 2021


(Cifras en Pesos)

CÓDIGO	CUENTA CONTABLE	SALDO INICIAL	CARGOS	ABONOS	SALDO FINAL
0	CUENTAS DE ORDEN PRESUPUESTARIAS	0.00	912,879,144.82	912,879,144.82	0.00
0.1	LEY DE INGRESOS	0.00	118,883,210.24	118,883,210.24	0.00
0.1.1	LEY DE INGRESOS ESTIMADA	0.00	28,374,400.00	28,374,400.00	0.00
0.1.2	LEY DE INGRESOS POR EJECUTAR	0.00	30,305,802.56	30,305,802.56	0.00
0.1.3	MODIFICACIONES A LA LEY DE INGRESOS ESTIMADA	0.00	1,501,402.06	1,501,402.06	0.00
0.1.4	LEY DE INGRESOS DEVENGADA	0.00	28,736,802.56	28,736,802.56	0.00
0.1.5	LEY DE INGRESOS RECAUDADA	0.00	30,735,802.56	30,735,802.56	0.00
0.2	PRESUPUESTO DE EGRESOS	0.00	793,684,721.18	793,684,721.18	0.00
0.2.1	PRESUPUESTO DE EGRESOS APROBADO	0.00	28,374,400.00	28,374,400.00	0.00
0.2.2	PRESUPUESTO DE EGRESOS POR EJERCER	0.00	309,467,180.17	309,467,180.17	0.00
0.2.3	MODIFICACIONES AL PRESUPUESTO DE EGRESOS APROBADO	0.00	311,062,780.17	311,062,780.17	0.00
0.2.4	PRESUPUESTO DE EGRESOS COMPROMETIDO	0.00	39,803,475.90	39,803,475.90	0.00
0.2.5	PRESUPUESTO DE EGRESOS DEVENGADO	0.00	39,803,475.90	39,803,475.90	0.00
0.2.6	PRESUPUESTO DE EGRESOS EJERCIDO	0.00	39,803,475.90	39,803,475.90	0.00
0.2.7	PRESUPUESTO DE EGRESOS PAGADO	0.00	27,999,934.76	27,999,934.76	0.00
9	CUENTAS DE CIERRE PRESUPUESTARIO	0.00	0.00	0.00	0.00
9.1	SUPERAVIT FINANCIERO	0.00	0.00	0.00	0.00
9.2	DEFICIT FINANCIERO	0.00	187,672.88	187,672.88	0.00
9.3	ADJUDOS DE EJERCICIOS FISCALES ANTERIORES	0.00	923,840.88	923,840.88	0.00

Bajo protesta de decir verdad declaramos que los Estados Financieros y sus notas, son razonablemente correctos y son responsabilidad del emisor.

  
L.C. Jorge Armando Moreno Tovar  
Coordinador de Administración y Finanzas

  
Lic. Elide Alejandrina Acosta Reyes  
Directora de Administración y Finanzas

  
Lic. Mauricio Contreras Montoya  
Encargado de la Secretaría Técnica





**m) Informe o dictamen de los  
profesionales de auditoría independientes**





## Dictamen Contable

LIC. MAURICIO CONTRERAS MONTOYA  
ENCARGADO DEL DESPACHO DE LA SECRETARÍA EJECUTIVA  
DEL SISTEMA ANTICORRUPCIÓN DEL ESTADO DE COAHUILA DE ZARAGOZA

## Opinión

Hemos auditado los estados financieros de la Secretaría Ejecutiva del Sistema Anticorrupción del Estado de Coahuila de Zaragoza, que comprenden el estado de situación financiera e informe sobre pasivos contingentes del 01 de enero al 31 de diciembre de 2021, el estado de actividades, estado de variación en la hacienda pública, estado de cambios en la situación financiera, estado de flujos de efectivo, estado analítico del activo, estado analítico de la deuda y otros pasivos, correspondientes al ejercicio terminado en dicha fecha; así como las notas explicativas de los estados financieros (desglose, memoria y gestión administrativa) que incluyen un resumen de las políticas contables significativas.

En nuestra opinión, excepto por los efectos de la cuestión descrita en la sección, los estados financieros adjuntos presentan fielmente, en todos los aspectos materiales, la situación financiera del ente público al 31 de diciembre de 2021, así como de sus resultados y flujos de efectivo correspondientes al ejercicio terminado en dicha fecha, de conformidad con la Ley General de Contabilidad Gubernamental y los acuerdos normativos emitidos por el Consejo Nacional de Armonización Contable (CONAC).

## Fundamento de la opinión

Hemos llevado a cabo nuestra auditoría de conformidad con las Normas Profesionales de Auditoría del Sistema Nacional de Fiscalización (NPASNF). Nuestras responsabilidades de acuerdo con dichas normas se describen más adelante en la sección *responsabilidades del auditor en relación con la auditoría de los estados financieros* contables de nuestro informe. Somos independientes del ente público de conformidad con el Código de Ética junto con los requerimientos de ética que son aplicables a nuestra auditoría de los estados financieros y hemos cumplido las demás responsabilidades de ética de conformidad con esos requerimientos y con el Código de Ética Profesional del Sistema Nacional de Fiscalización (SNF). Consideramos que la evidencia de auditoría que hemos obtenido proporciona una base suficiente y adecuada para nuestra opinión con salvedades.

## Párrafo de énfasis

No existe información que se deba expresar en el presente apartado.

## Cuestiones clave de la auditoría

Las cuestiones clave de la auditoría son aquellas cuestiones que, según nuestro juicio profesional, ha sido de la mayor significatividad en nuestra auditoría de los estados financieros del periodo actual. Estas cuestiones han sido tratadas en el contexto de nuestra auditoría de los estados financieros contables en su conjunto y en la formación de nuestra opinión sobre estos, y no expresamos una opinión por separado sobre esas cuestiones.

Hemos determinado que las cuestiones que se describen a continuación son las cuestiones clave de la auditoría que se deben de comunicar en nuestro informe.

1.- Bienes Muebles e intangibles



La entidad cuenta con bienes registrados contablemente por un importe de \$2,410,226.77, lo cual representa el 51.50% de sus activos totales, volviendo cuantitativamente significativo este rubro del estado financiero, además de que cualitativamente reviste importancia debido al riesgo alto que ocasiona la falta de controles adecuados para mantener al día y en orden la documentación soporte, la integración de bienes, el control de las existencias y los valores de entrada (adquisición, donación, etc.) y salida (depreciación, obsolescencia, deterioro, conclusión de obras, etc.) de los bienes registrados en el rubro.

Nuestros procedimientos de auditoría incluyeron, entre otros, identificar y en su caso probar los controles implementados, verificar el adecuado registro de los bienes, analizar el soporte documental que acredite la propiedad y la adecuada valoración de los bienes, verificar que la entidad haya efectuado el levantamiento físico y acreditar que se haya conciliado la existencia física con contabilidad, analizar y conciliar con contabilidad la integración pormenorizada de bienes, revisar el adecuado registro de las depreciaciones y de la conclusión de construcciones en proceso una vez que han sido terminadas.

## 2.- Transferencias, Asignaciones, Subsidios y Subvenciones, y Pensiones y Jubilados

El importe registrado en este grupo de cuentas contables es por un total de \$28,374,400.00, representando un 98.74% del total de ingresos del ejercicio fiscalizado, volviendo cuantitativamente significativo este rubro del estado financiero, además de que cualitativamente reviste importancia debido al riesgo de que se registren los ingresos de forma incorrecta o no se registre la totalidad de los mismos.

Nuestros procedimientos de auditoría incluyeron, entre otros, identificar y en su caso probar los controles implementados, verificar el adecuado registro de los ingresos, analizar el soporte documental que acredite la ocurrencia y la adecuada valoración de los ingresos.

## 3.- Servicios Personales

Uno de los rubros en los que más se ejerce el recurso público con el que cuenta la entidad, son las erogaciones por concepto de sueldos y salarios, para el ejercicio fiscalizado el importe registrado en el rubro de Servicios Personales es por un total de \$21,044,268.37 representando un 72.38% del total de gastos, dichos gastos propician que la entidad cuente con obligaciones laborales (beneficios directos a corto y largo plazo, beneficios por terminación, beneficios al retiro) sujetas a ser reconocidas y reveladas contablemente en los términos del marco normativo emitido por el Consejo Nacional de Armonización Contable; volviendo cuantitativamente significativo estos rubros del estado financiero, además de que cualitativamente reviste importancia en el ejercicio del gasto correspondiente a servicios personales y debido a que la valuación y revelación del pasivo y/o estimación por beneficios a los empleados requiere niveles significativos de juicio, experiencia técnica y conocimiento del marco de emisión financiera del sector gubernamental para elegir los supuestos apropiados.

### Otra Cuestión

No existe información que se deba expresar en el presente apartado.

### Otra información

La dirección de la entidad es responsable de la otra información. La otra información comprende la información incluida en la Cuenta Pública del ejercicio 2021, pero no incluye los estados financieros contables y presupuestarios ni nuestro informe de auditoría correspondiente.

Nuestra opinión sobre los estados financieros no cubre la otra información y no expresamos ninguna forma de conclusión que proporcione un grado de seguridad sobre esta.





En relación con nuestra auditoría de los estados financieros, nuestra responsabilidad es la de leer la otra información y, al hacerlo, considerar si existe una incongruencia material entre la otra información y los estados financieros o el conocimiento obtenido por nosotros en la auditoría o si parece que existe una incorrección material en la otra información por algún otro motivo.

Si, basándonos en el trabajo que hemos realizado, concluimos que existe una incorrección material en esta otra información, estamos obligados a informar de ello. Hemos concluido que no existe una incorrección material en la otra información.

**Responsabilidades de la dirección y de los responsables del gobierno de la entidad en relación con los estados financieros**

La dirección es responsable de la preparación y presentación razonable de los estados financieros adjuntos de conformidad con la Ley General de Contabilidad Gubernamental y los acuerdos normativos emitidos por el CONAC, y del control interno que la dirección considere necesario para permitir la preparación de estados financieros contables libres de incorrección material, debida a fraude o error.

En la preparación de los estados financieros contables, la dirección es responsable de la valoración de la capacidad del ente público de existencia permanente, revelando, según corresponda, las cuestiones relacionadas con la existencia permanente y utilizando el postulado básico de contabilidad gubernamental existencia permanente excepto por disposición legal en la que se especifique lo contrario, o bien no exista otra alternativa realista.

Los responsables del gobierno del ente público son responsables de la supervisión del proceso de información financiera del ente.

**Responsabilidades del auditor en relación con la auditoría de los estados financieros.**

Nuestros objetivos son obtener una seguridad razonable de que los estados financieros contables en su conjunto están libres de incorrección material, debida a fraude o error, y emitir un informe de auditoría que contiene nuestra opinión. Seguridad razonable es un alto grado de seguridad, pero no garantiza que una auditoría realizada de conformidad con las NPASNF siempre detecte una incorrección material cuando existe. Las incorrecciones pueden deberse a fraude o error y se consideran materiales si, individualmente o de forma agregada, puede preverse razonablemente que influyan en las decisiones económicas que los usuarios toman basándose en los estados financieros.

SALTILLO ASESORES, S.C.

C.P.C. JORGE AYAX CABELLO HERNÁNDEZ  
DIRECTOR GENERAL  
CALLE BUENOS AIRES NO. 738 COL. LATINOAMERICANA  
SALTILLO COAHUILA A 20 DE ABRIL DE 2022





## Dictamen Presupuestario

### Informe sobre la auditoría de los estados financieros

LIC. MAURICIO CONTRERAS MONTOYA

ENCARGADO DEL DESPACHO DE LA SECRETARÍA EJECUTIVA

DEL SISTEMA ANTICORRUPCIÓN DEL ESTADO DE COAHUILA DE ZARAGOZA

### Opinión

Hemos auditado los estados financieros de la Secretaría Ejecutiva del Sistema Anticorrupción del Estado de Coahuila de Zaragoza, que comprenden los estados analíticos de ingresos por clasificación económica, fuentes de financiamiento y rubros de ingresos; los estados analíticos del ejercicio del presupuesto de egresos por clasificación administrativa, económica, objeto del gasto y funcional, correspondientes al periodo del 01 de enero al 31 de diciembre de 2021.

En nuestra opinión, los estados financieros presupuestarios adjuntos presentan razonablemente, en todos los aspectos materiales, el ejercicio del presupuesto de ingresos y egresos de la entidad, de conformidad con la Ley General de Contabilidad Gubernamental y los acuerdos normativos emitidos por el Consejo Nacional de Armonización Contable (CONAC).

### Fundamento de la opinión

Hemos llevado a cabo nuestra auditoría de conformidad con las Normas Profesionales de Auditoría del Sistema Nacional de Fiscalización (NPASNF). Nuestras responsabilidades de acuerdo con dichas normas se describen más adelante en la sección *responsabilidades del auditor en relación con la auditoría de los estados financieros presupuestarios* de nuestro informe. Somos independientes del ente público de conformidad con el Código de Ética junto con los requerimientos de ética que son aplicables a nuestra auditoría de los estados financieros y hemos cumplido las demás responsabilidades de ética de conformidad con esos requerimientos y con el Código de Ética Profesional del Sistema Nacional de Fiscalización (SNF). Consideramos que la evidencia de auditoría que hemos obtenido proporciona una base suficiente y adecuada para nuestra opinión.

### Párrafo de énfasis

No existe información que se deba expresar en el presente apartado.

### Cuestiones clave de la auditoría

Las cuestiones clave de la auditoría son aquellas cuestiones que, según nuestro juicio profesional, ha sido de la mayor significatividad en nuestra auditoría de los estados financieros del periodo actual. Estas cuestiones han sido tratadas en el contexto de nuestra auditoría de los estados financieros presupuestarios en su conjunto y en la formación de nuestra opinión sobre estos, y no expresamos una opinión por separado sobre esas cuestiones.

Hemos determinado que las cuestiones que se describen a continuación son las cuestiones clave de la auditoría que se deben de comunicar en nuestro informe.

#### 1. Registros Auxiliares Presupuestarios

La importancia de los registros auxiliares presupuestarios del ejercicio fiscalizado versa principalmente en la posibilidad de analizar la información financiera revelada en Cuenta Pública, tomando en cuenta la trazabilidad de todas las operaciones con base en las clasificaciones presupuestarios y los momentos contables de los ingresos y egresos.



La importancia de los registros auxiliares presupuestarios del ejercicio fiscalizado versa principalmente en la posibilidad de analizar la información financiera revelada en Cuenta Pública, tomando en cuenta la trazabilidad de todas las operaciones con base en las clasificaciones presupuestarios y los momentos contables de los ingresos y egresos.

Nuestros procedimientos de auditoría incluyeron, entre otros verificar la existencia de registros auxiliares presupuestarios los cuales muestran los avances y permite analizar los saldos contenidos en los estados financieros presupuestarios en cuanto a las clasificaciones y momentos contables revelados en los mismos; y analizar la congruencia de los auxiliares con los estados financieros.

## 2. Aprobación de los presupuestos con base a las clasificaciones armonizadas.

La importancia de los presupuestos de ingreso y gasto sean aprobados, con base en las clasificaciones emitidas por el Consejo Nacional de Armonización Contable, versa principalmente en la legitimidad de la información financiera revelada en la Cuenta Pública, tomando en cuenta que el presupuesto constituye el documento mediante el cual las autoridades correspondientes deciden el ejercicio de los recursos públicos.

### Otra Cuestión

No existe información que se deba expresar en el presente apartado.

### Otra información

La dirección de la entidad es responsable de la otra información. La otra información comprende la información incluida en la Cuenta Pública del ejercicio 2021, pero no incluye los estados financieros contables y presupuestarios ni nuestro informe de auditoría correspondiente.

Nuestra opinión sobre los estados financieros no cubre la otra información y no expresamos ninguna forma de conclusión que proporcione un grado de seguridad sobre esta.

En relación con nuestra auditoría de los estados financieros, nuestra responsabilidad es la de leer la otra información y, al hacerlo, considerar si existe una incongruencia material entre la otra información y los estados financieros o el conocimiento obtenido por nosotros en la auditoría o si parece que existe una incorrección material en la otra información por algún otro motivo.

Si, basándonos en el trabajo que hemos realizado, concluimos que existe una incorrección material en esta otra información, estamos obligados a informar de ello. Hemos concluido que no existe una incorrección material en la otra información.

### Responsabilidades de la dirección y de los responsables del gobierno de la entidad en relación con los estados financieros

La dirección es responsable de la preparación y presentación razonable de los estados financieros adjuntos de conformidad con la Ley General de Contabilidad Gubernamental y los acuerdos normativos emitidos por el CONAC, y del control interno que la dirección considere necesario para permitir la preparación de estados financieros presupuestarios libres de incorrección material, debida a fraude o error.

En la preparación de los estados financieros presupuestarios, la dirección es responsable de la valoración de la capacidad del ente público de existencia permanente, revelando, según corresponda, las cuestiones relacionadas con la existencia



permanente y utilizando el postulado básico de contabilidad gubernamental existencia permanente excepto por disposición legal en la que se especifique lo contrario, o bien no exista otra alternativa realista.

Los responsables del gobierno del ente público son responsables de la supervisión del proceso de información financiera del ente.

#### **Responsabilidades del auditor en relación con la auditoría de los estados financieros**

Nuestros objetivos son obtener una seguridad razonable de que los estados financieros presupuestarios en su conjunto están libres de incorrección material, debida a fraude o error, y emitir un informe de auditoría que contiene nuestra opinión. Seguridad razonable es un alto grado de seguridad, pero no garantiza que una auditoría realizada de conformidad con las NPASNF siempre detecte una incorrección material cuando existe. Las incorrecciones pueden deberse a fraude o error y se consideran materiales si, individualmente o de forma agregada, puede preverse razonablemente que influyan en las decisiones económicas que los usuarios toman basándose en los estados financieros.

SALTILLO ASESORES, S.C.

C.P.C. JORGE AYAX CABELLO HERNÁNDEZ  
DIRECTOR GENERAL

CALLE BUENOS AIRES NO. 738 COL. LATINOAMERICANA  
SALTILLO COAHUILA A 20 DE ABRIL DE 2022





## Informe del Contador Público Independiente

LIC. MAURICIO CONTRERAS MONTOYA  
ENCARGADO DEL DESPACHO DE LA SECRETARÍA EJECUTIVA  
DEL SISTEMA ANTICORRUPCIÓN DEL ESTADO DE COAHUILA DE ZARAGOZA

### Introducción

Hemos examinado la situación que guarda el control interno institucional de la Secretaría Ejecutiva del Sistema Anticorrupción del Estado de Coahuila de Zaragoza con base en el Marco Integrado de Control Interno emitido por el Sistema Nacional de Fiscalización, durante el periodo comprendido del 01 de enero al 31 de diciembre de 2021; señalando que la administración de la entidad es responsable de dar cumplimiento a dichos requerimientos normativos y legales. Nuestra responsabilidad consiste en expresar una opinión acerca del cumplimiento de los requerimientos descritos.

### Alcance

El examen se realizó de acuerdo con las Normas para Atestiguar emitidas por el Instituto Mexicano de Contadores Públicos, con base en el análisis del cumplimiento del Marco Integrado de Control Interno por parte de la entidad. Consideramos que nuestro examen proporciona una base razonable para emitir una opinión.

### Limitaciones inherentes

Debido a las limitaciones inherentes en cualquier control interno, los errores o fraudes pueden ocurrir y no ser detectados. Asimismo, las proyecciones de cualquier evaluación de control interno a una fecha posterior de la revisión están sujetas al riesgo de que los procedimientos puedan llegar a ser inadecuados debido a los cambios de circunstancias, o a que el grado de cumplimiento de los procedimientos pueda deteriorarse.

### Opinión

En nuestra opinión, la entidad dio cumplimiento y ofrece una seguridad razonable en todos los aspectos importantes al Marco Integrado de Control Interno por el periodo comprendido del 01 de enero al 31 de diciembre de 2021.

SALTILLO ASESORES, S.C.

C.P.C. JORGE AYAX CABELLO HERNÁNDEZ  
DIRECTOR GENERAL  
CALLE BUENOS AIRES NO. 738 COL. LATINOAMERICANA  
SALTILLO COAHUILA A 20 DE ABRIL DE 2022



## Informe del Contador Público Independiente

LIC. MAURICIO CONTRERAS MONTOYA  
ENCARGADO DEL DESPACHO DE LA SECRETARÍA EJECUTIVA  
DEL SISTEMA ANTICORRUPCIÓN DEL ESTADO DE COAHUILA DE ZARAGOZA

### Introducción

Hemos examinado la situación que guarda el control interno institucional de la Secretaría Ejecutiva del Sistema Anticorrupción del Estado de Coahuila de Zaragoza con base en el Marco Integrado de Control Interno emitido por el Sistema Nacional de Fiscalización, durante el periodo comprendido del 01 de enero al 31 de diciembre de 2021; señalando que la administración de la entidad es responsable de dar cumplimiento a dichos requerimientos normativos y legales. Nuestra responsabilidad consiste en expresar una opinión acerca del cumplimiento de los requerimientos descritos.

### Alcance

El examen se realizó de acuerdo con las Normas para Atestiguar emitidas por el Instituto Mexicano de Contadores Públicos, con base en el análisis del cumplimiento del Marco Integrado de Control Interno por parte de la entidad. Consideramos que nuestro examen proporciona una base razonable para emitir una opinión.

### Limitaciones Inherentes

Debido a las limitaciones inherentes en cualquier control interno, los errores o fraudes pueden ocurrir y no ser detectados. Asimismo, las proyecciones de cualquier evaluación de control interno a una fecha posterior de la revisión están sujetas al riesgo de que los procedimientos puedan llegar a ser inadecuados debido a los cambios de circunstancias, o a que el grado de cumplimiento de los procedimientos pueda deteriorarse.

### Opinión

En nuestra opinión, la entidad dio cumplimiento y ofrece una seguridad razonable en todos los aspectos importantes al Marco Integrado de Control Interno por el periodo comprendido del 01 de enero al 31 de diciembre de 2021.

SALTILLO ASESORES, S.C.

C.P.C. JORGE AYAX CABELLO HERNÁNDEZ  
DIRECTOR GENERAL  
CALLE BUENOS AIRES NO. 738 COL. LATINOAMERICANA  
SALTILLO COAHUILA A 20 DE ABRIL DE 2022



## Informe del Contador Público Independiente

LIC. MAURICIO CONTRERAS MONTOYA  
ENCARGADO DEL DESPACHO DE LA SECRETARÍA EJECUTIVA  
DEL SISTEMA ANTICORRUPCIÓN DEL ESTADO DE COAHUILA DE ZARAGOZA

### Introducción

Hemos examinado el cumplimiento acerca del grado de colaboración de la entidad para el cumplimiento de los objetivos de la función de control gubernamental por parte de la Secretaría Ejecutiva del Sistema Anticorrupción del Estado de Coahuila de Zaragoza; señalando que la administración de la entidad es responsable de dar cumplimiento a dichos requerimientos normativos y legales. Nuestra responsabilidad consiste en expresar una opinión acerca del cumplimiento de los requerimientos descritos.

### Alcance

El examen se realizó de acuerdo con las Normas para Atestiguar emitidas por el Instituto Mexicano de Contadores Públicos, con base en el análisis del grado de colaboración por parte de la entidad. Consideramos que nuestro examen proporciona una base razonable para emitir una opinión.

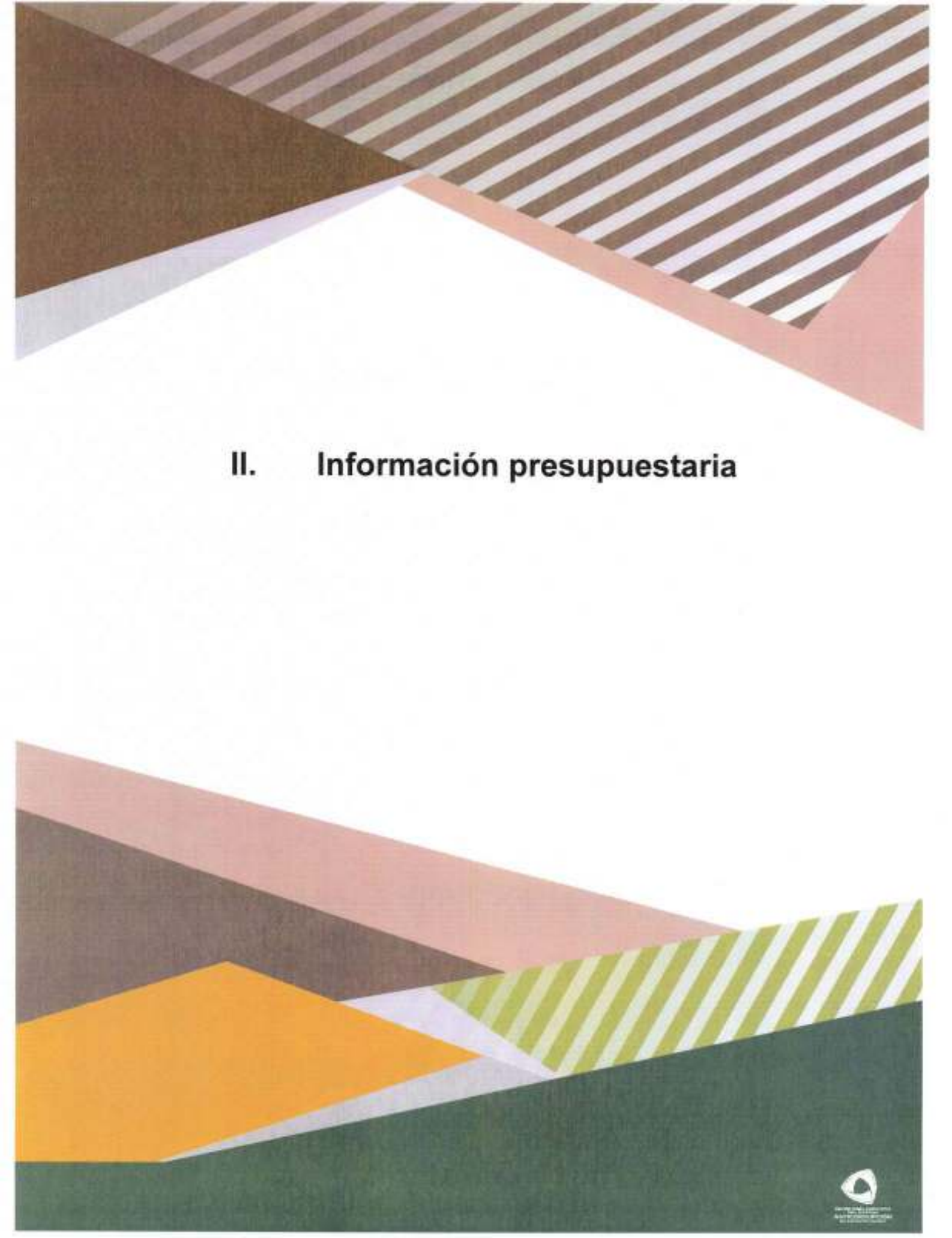
### Opinión

En nuestra opinión, la entidad dio cumplimiento, en todos los aspectos importantes, al grado de colaboración de la entidad para el cumplimiento de los objetivos de la función de control gubernamental por el periodo comprendido del 01 de enero al 31 de diciembre de 2021.

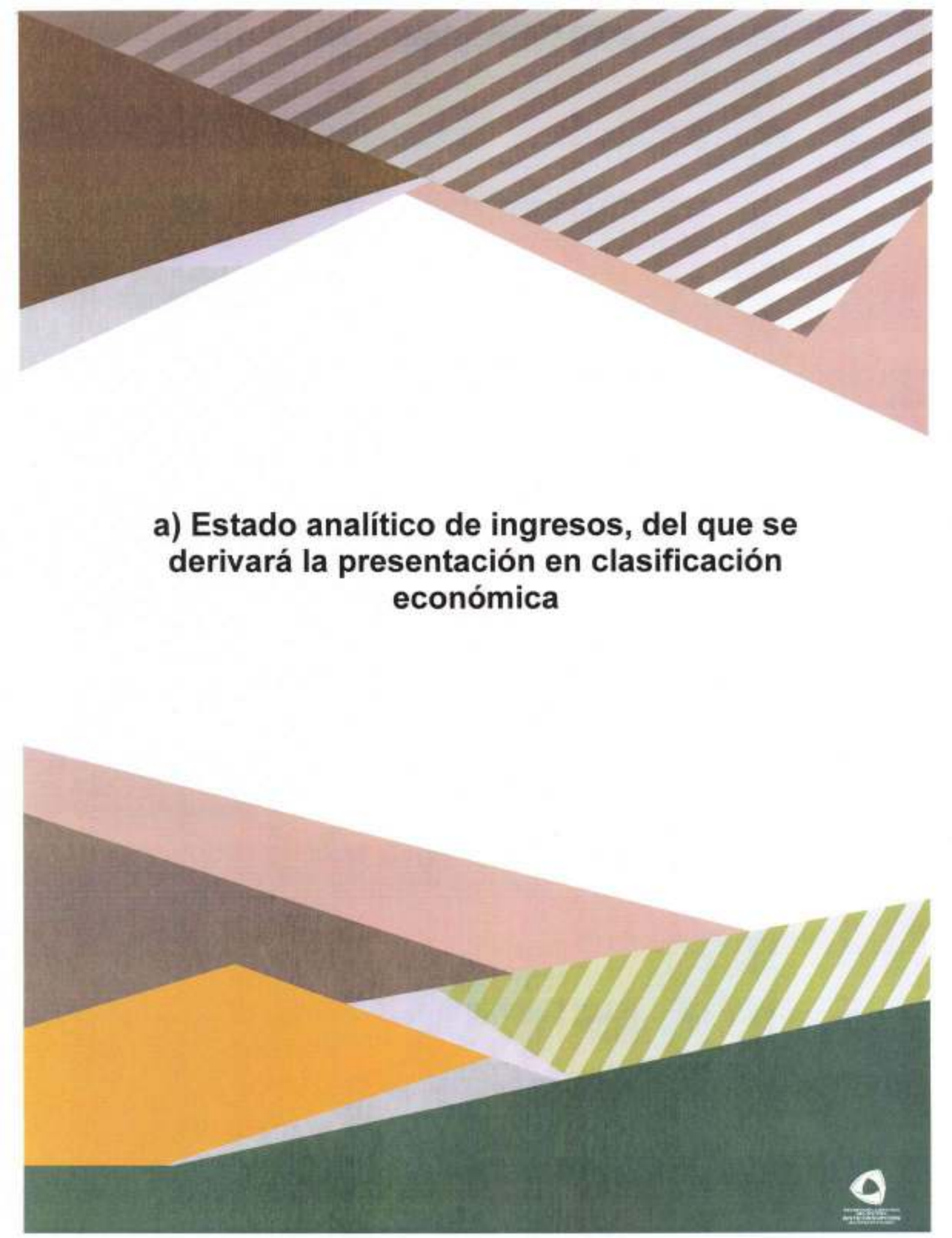
SALTILLO ASESORES, S.C.

C.P.C. JORGE AYAX CABELLO HERNÁNDEZ  
DIRECTOR GENERAL  
CALLE BUENOS AIRES NO. 738 COL. LATINOAMERICANA  
SALTILLO COAHUILA A 20 DE ABRIL DE 2022



The background of the page is an abstract composition of geometric shapes and patterns. At the top, there are diagonal stripes in shades of brown and beige. Below this, a large white triangular shape points downwards. To the right of this triangle is a pinkish-red shape. In the lower section, there are several overlapping shapes: a light pink trapezoid, a dark brown trapezoid, a bright orange trapezoid, a green and white striped trapezoid, and a dark green trapezoid at the bottom. The overall style is modern and graphic.

## **II. Información presupuestaria**

The background features a complex arrangement of overlapping geometric shapes. At the top, there are diagonal stripes in shades of brown and grey. Below this, a large white triangular shape points downwards. To the right, a pinkish-red triangle points upwards. The bottom section includes a wide, light pink horizontal band, a dark brown trapezoidal shape, a bright orange triangle, a green and white striped trapezoid, and a dark green base. In the bottom right corner, there is a small white logo consisting of a stylized circle with a triangle inside, and the text 'INSTITUTO VENEZOLANO DE INVESTIGACIONES ECONÓMICAS' below it.

**a) Estado analítico de ingresos, del que se derivará la presentación en clasificación económica**

## SECRETARÍA EJECUTIVA DEL SISTEMA ANTICORUPCIÓN DEL ESTADO DE COAHUILA DE ZARAGOZA

## Estado Analítico de Ingresos

Del 01 de enero al 31 de diciembre de 2021

Clasificación Económica	Ingreso					Diferencia (E= 5 - 1)
	Estimado	Ampliaciones y Reducciones	Modificado	Devengado	Recaudado	
	1	2	(3= 1 + 2)	4	5	
1. INGRESOS	28,374,400.00	361,402.56	28,735,802.56	28,735,802.56	28,735,802.56	361,402.56
1.1 INGRESOS CORRIENTES	28,374,400.00	361,402.56	28,735,802.56	28,735,802.56	28,735,802.56	361,402.56
1.1.1 Impuestos	0.00	0.00	0.00	0.00	0.00	0.00
1.1.2 Cuentas Y Aportaciones De Seguridad Social	0.00	0.00	0.00	0.00	0.00	0.00
1.1.3 Contribuciones De Mayoras	0.00	0.00	0.00	0.00	0.00	0.00
1.1.4 Derechos, Productos y Aprovechamientos Comerciales	0.00	317,330.04	317,330.04	317,330.04	317,330.04	317,330.04
1.1.5 Rentas de la Propiedad	0.00	0.00	0.00	0.00	0.00	0.00
1.1.6 Venta De Bienes, Prestación De Servicios Y Otros Ingresos	0.00	44,072.52	44,072.52	44,072.52	44,072.52	44,072.52
1.1.7 Subsidios y Subvenciones Recibidos por las Entidades Empresariales Públicas	0.00	0.00	0.00	0.00	0.00	0.00
1.1.8 Transferencias, Asignaciones Y Donativos Corrientes Recibidos	28,374,400.00	0.00	28,374,400.00	28,374,400.00	28,374,400.00	0.00
1.1.9 Participaciones	0.00	0.00	0.00	0.00	0.00	0.00
1.2 INGRESOS DE CAPITAL	0.00	0.00	0.00	0.00	0.00	0.00
1.2.1 Venta (Disposición) de Activos	0.00	0.00	0.00	0.00	0.00	0.00
1.2.1.1 Venta de Activos Fijos	0.00	0.00	0.00	0.00	0.00	0.00
1.2.1.2 Venta de Objetos de Valor	0.00	0.00	0.00	0.00	0.00	0.00
1.2.1.3 Venta de Activos No Producidos	0.00	0.00	0.00	0.00	0.00	0.00
1.2.2 Disminución de Existencias	0.00	0.00	0.00	0.00	0.00	0.00
1.2.3 Incremento de la depreciación, amortización, estimaciones y provisiones acumuladas	0.00	0.00	0.00	0.00	0.00	0.00
1.2.4 Transferencias, asignaciones y donativos de capital recibidos	0.00	0.00	0.00	0.00	0.00	0.00
1.2.5 Recuperación de inversiones financieras realizadas con fines de política	0.00	0.00	0.00	0.00	0.00	0.00
3. FINANCIAMENTOS	0.00	0.00	0.00	0.00	0.00	0.00
3.1 FUENTES FINANCIERAS	0.00	0.00	0.00	0.00	0.00	0.00
3.1.1 Distribución de activos financieros	0.00	0.00	0.00	0.00	0.00	0.00
3.1.2 Incremento de pasivos	0.00	0.00	0.00	0.00	0.00	0.00
3.1.3 Incremento del patrimonio	0.00	0.00	0.00	0.00	0.00	0.00
<b>Total</b>	<b>28,374,400.00</b>	<b>361,402.56</b>	<b>28,735,802.56</b>	<b>28,735,802.56</b>	<b>28,735,802.56</b>	<b>361,402.56</b>
				Ingresos excedentes		

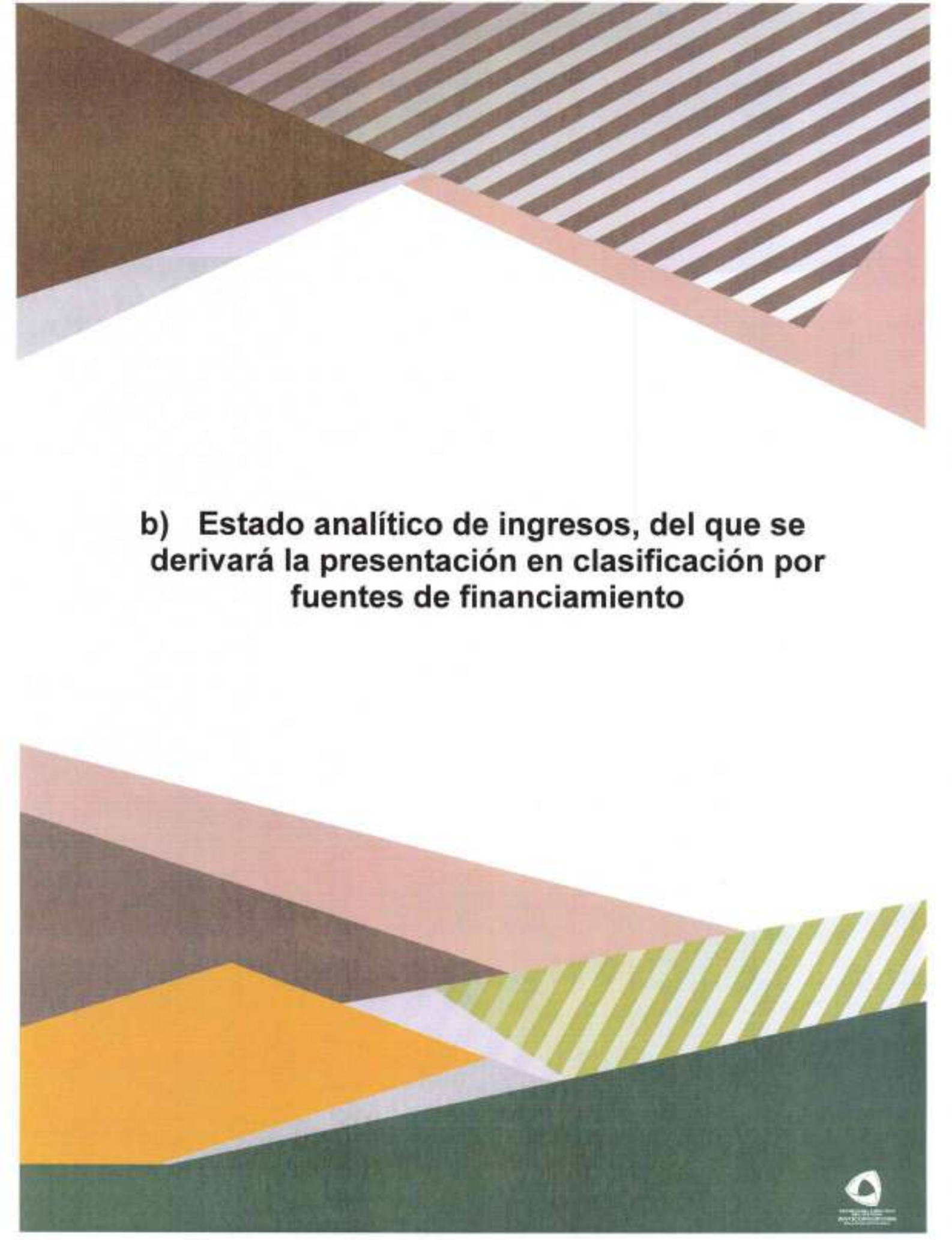
Bajo protesta de decir verdad declaramos que los Estados Financieros y sus notas, son razonablemente correctos y son responsabilidad del emisor.

  
 L.C. Jorge Armando Moreno Tovar  
 Coordinador de Administración y Finanzas

  
 Lic. Elide Alejandrina Acosta Reyes  
 Directora de Administración y Finanzas

  
 Lic. Mauricio Contreras Montoya  
 Encargado de la Secretaría Técnica



The background of the page is an abstract composition of geometric shapes and patterns. At the top, there are diagonal stripes in shades of brown and grey. Below this, a large white triangular shape points downwards. To the right of this triangle is a pinkish-red shape. At the bottom, there are several overlapping shapes: a dark green triangle on the left, a light green triangle with diagonal stripes in the center, and a dark green triangle on the right. The overall design is modern and geometric.

**b) Estado analítico de ingresos, del que se derivará la presentación en clasificación por fuentes de financiamiento**

## SECRETARÍA EJECUTIVA DEL SISTEMA ANTICORRUPCIÓN DEL ESTADO DE COAHUILA DE ZARAGOZA

## Estado Analítico de Ingresos

Del 01 de enero al 31 de diciembre de 2021

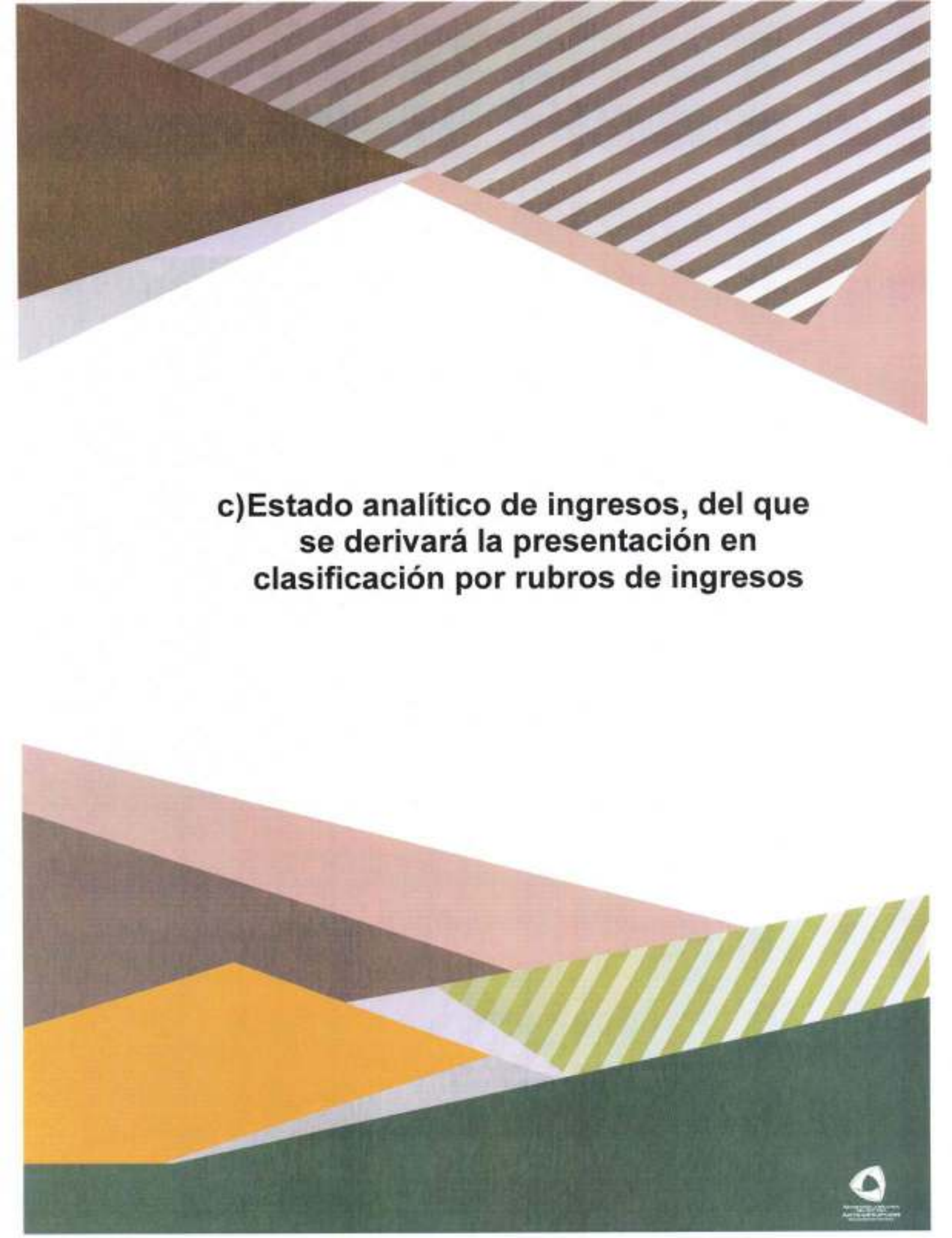
Estado Analítico de Ingresos Por Fuente de Financiamiento	Ingreso					Diferencia (6= 5 - 1)
	Estimado	Ampliaciones y Reducciones	Modificado	Devengado	Recaudado	
	1	2	(3= 1 + 2)	4	5	
<b>Ingresos del Poder Ejecutivo Federal o Estatal y de los Municipios</b>	0.00	0.00	0.00	0.00	0.00	0.00
Impuestos	0.00	0.00	0.00	0.00	0.00	0.00
Cuotas y Aportaciones de Seguridad Social	0.00	0.00	0.00	0.00	0.00	0.00
Contribuciones de Mejoras	0.00	0.00	0.00	0.00	0.00	0.00
Derechos	0.00	0.00	0.00	0.00	0.00	0.00
Productos	0.00	0.00	0.00	0.00	0.00	0.00
Aprovechamientos	0.00	0.00	0.00	0.00	0.00	0.00
Participaciones, Aportaciones, Convenios, Incentivos Derivados de la Colaboración Fiscal y Fondos Distintos de Aportaciones	0.00	0.00	0.00	0.00	0.00	0.00
Transferencias, Asignaciones, Subsidios y Subvenciones, y Pensiones y Jubilaciones	0.00	0.00	0.00	0.00	0.00	0.00
<b>Ingresos de los Entes Públicos de los Poderes Legislativo y Judicial, de los Órganos Autónomos y del Sector Paraestatal o Paramunicipal, así como de las Empresas Productivas del Estado</b>	28,374,400.00	361,402.56	28,735,802.56	28,735,802.56	28,735,802.56	361,402.56
Cuotas y Aportaciones de Seguridad Social	0.00	0.00	0.00	0.00	0.00	0.00
Productos	0.00	317,330.04	317,330.04	317,330.04	317,330.04	317,330.04
Ingresos por Venta de Bienes, Prestación de Servicios y Otros Ingresos	0.00	44,072.52	44,072.52	44,072.52	44,072.52	44,072.52
Transferencias, Asignaciones, Subsidios y Subvenciones, y Pensiones y Jubilaciones	28,374,400.00	0.00	28,374,400.00	28,374,400.00	28,374,400.00	0.00
<b>Ingresos Derivados de Financiamientos</b>	0.00	0.00	0.00	0.00	0.00	0.00
Ingresos Derivados de Financiamientos	0.00	0.00	0.00	0.00	0.00	0.00
<b>Total</b>	<b>28,374,400.00</b>	<b>361,402.56</b>	<b>28,735,802.56</b>	<b>28,735,802.56</b>	<b>28,735,802.56</b>	<b>361,402.56</b>
				<b>Ingresos excedentes</b>		

Bajo protesta de decir verdad declaramos que los Estados Financieros y sus notas, son razonablemente correctos y son responsabilidad del emisor.

  
 L.C. Jorge Armando Moreno Tovar  
 Coordinador de Administración y Finanzas

  
 Lic. Elide Alejandrina Acosta Reyes  
 Directora de Administración y Finanzas

  
 Lic. Mauricio Contreras Montoya  
 Encargado de la Secretaría Técnica



**c) Estado analítico de ingresos, del que se derivará la presentación en clasificación por rubros de ingresos**






## SECRETARÍA EJECUTIVA DEL SISTEMA ANTICORRUPCIÓN DEL ESTADO DE COAHUILA DE ZARAGOZA


## Estado Analítico de Ingresos


Del 01 de enero al 31 de diciembre de 2021


Rubro de Ingresos	Ingreso					Diferencia (6= 5 - 1)
	Estimado	Ampliaciones y Reducciones	Modificado	Devengado	Recaudado	
	1	2	(3= 1 + 2)	4	5	
Impuestos	0.00	0.00	0.00	0.00	0.00	0.00
Cuotas y Aportaciones de Seguridad Social	0.00	0.00	0.00	0.00	0.00	0.00
Contribuciones de Mejoras	0.00	0.00	0.00	0.00	0.00	0.00
Derechos	0.00	0.00	0.00	0.00	0.00	0.00
Productos	0.00	317,330.04	317,330.04	317,330.04	317,330.04	317,330.04
Aprovechamientos	0.00	0.00	0.00	0.00	0.00	0.00
Ingresos por Venta de Bienes, Prestación de Servicios y Otros Ingresos	0.00	44,072.52	44,072.52	44,072.52	44,072.52	44,072.52
Participaciones, Aportaciones, Convenios, Incentivos Derivados de la Colaboración Fiscal y Fondos Distintos de Aportaciones	0.00	0.00	0.00	0.00	0.00	0.00
Transferencias, Asignaciones, Subsidios y Subvenciones, y Pensiones y Jubilaciones	28,374,400.00	0.00	28,374,400.00	28,374,400.00	28,374,400.00	0.00
Ingresos Derivados de Financiamientos	0.00	0.00	0.00	0.00	0.00	0.00
<b>Total</b>	<b>28,374,400.00</b>	<b>361,402.56</b>	<b>28,735,802.56</b>	<b>28,735,802.56</b>	<b>28,735,802.56</b>	<b>361,402.56</b>
				Ingresos excedentes		

Bajo protesta de decir verdad declaramos que los Estados Financieros y sus notas, son razonablemente correctos y son responsabilidad del emisor.

  
 L.C. Jorge Armando Moreno Tovar  
 Coordinador de Administración y Finanzas

  
 Lic. Elide Alejandrina Acosta Reyes  
 Directora de Administración y Finanzas

  
 Lic. Mauricio Contreras Montoya  
 Encargado de la Secretaría Técnica



**d) Estado analítico del ejercicio del presupuesto de egresos del 01 de enero al 31 de diciembre de 2021, por clasificación administrativa**



**SECRETARÍA EJECUTIVA DEL SISTEMA ANTICORRUPCIÓN DEL ESTADO DE COAHUILA DE ZARAGOZA**  
 Estado Analítico del Ejercicio del Presupuesto de Egresos  
 Clasificación Administrativa  
 Del 01 de enero al 31 de diciembre de 2021

Concepto	Egresos					Subejercicio
	Aprobado	Ampliaciones/ (Reducciones)	Modificado	Devengado	Pagado	
	1	2	3 = (1 + 2)	4	5	
<b>SECRETARÍA EJECUTIVA DEL SISTEMA ANTICORRUPCIÓN DEL ESTADO DE COAHUILA DE ZARAGOZA</b>	<b>28,374,400.00</b>	<b>767,218.97</b>	<b>29,141,618.97</b>	<b>28,923,475.36</b>	<b>27,999,934.76</b>	<b>218,143.61</b>
Secretaría Ejecutiva	300,000.00	-215,900.00	84,400.00	0.00	0.00	84,400.00
Secretaría Técnica	2,171,261.49	-171,152.26	2,000,109.23	1,987,008.68	1,984,217.68	13,100.55
Dirección de Administración y Finanzas	5,229,460.32	2,398,929.51	7,628,389.83	7,603,831.29	7,139,435.09	24,558.54
Dirección de Diagnóstico y Políticas Públicas	3,225,741.39	-1,183,173.82	2,042,567.57	2,040,291.08	2,038,213.08	2,276.49
Unidad de Comunicación Social	1,804,770.19	69,515.97	1,874,286.16	1,872,394.91	1,835,961.91	1,891.25
Dirección de Asuntos Jurídicos y Transparencia	2,471,296.95	-1,029,749.49	1,441,547.46	1,437,900.79	1,437,140.79	3,646.67
Unidad de Sistemas de Información	1,464,616.01	1,611,088.96	3,075,704.97	3,055,066.29	2,963,282.29	20,638.68
Consejo de Participación Ciudadana	8,311,612.62	-117,415.70	8,194,196.92	8,194,176.92	7,871,762.52	20.00
Dirección de Vinculación Interinstitucional	2,681,101.56	-727,408.94	1,953,694.62	1,920,496.01	1,918,595.01	33,198.61
Órgano Interno de Control	714,539.47	132,182.74	846,722.21	812,309.99	811,298.99	34,412.82
<b>Total del Gasto</b>	<b>28,374,400.00</b>	<b>767,218.97</b>	<b>29,141,618.97</b>	<b>28,923,475.36</b>	<b>27,999,934.76</b>	<b>218,143.61</b>

**SECRETARÍA EJECUTIVA DEL SISTEMA ANTICORRUPCIÓN DEL ESTADO DE COAHUILA DE ZARAGOZA**  
 Estado Analítico del Ejercicio del Presupuesto de Egresos  
 Clasificación Administrativa  
 Del 01 de enero al 31 de diciembre de 2021

Concepto	Egresos					Subejercicio
	Aprobado	Ampliaciones/ (Reducciones)	Modificado	Devengado	Pagado	
	1	2	3 = (1 + 2)	4	5	
Poder Ejecutivo	0.00	0.00	0.00	0.00	0.00	0.00
Poder Legislativo	0.00	0.00	0.00	0.00	0.00	0.00
Poder Judicial	0.00	0.00	0.00	0.00	0.00	0.00
Órganos Autónomos	28,374,400.00	767,218.97	29,141,618.97	28,923,475.36	27,999,934.76	218,143.61
<b>Total del Gasto</b>	<b>28,374,400.00</b>	<b>767,218.97</b>	<b>29,141,618.97</b>	<b>28,923,475.36</b>	<b>27,999,934.76</b>	<b>218,143.61</b>

**SECRETARÍA EJECUTIVA DEL SISTEMA ANTICORRUPCIÓN DEL ESTADO DE COAHUILA DE ZARAGOZA**  
 Estado Analítico del Ejercicio del Presupuesto de Egresos  
 Clasificación Administrativa  
 Del 01 de enero al 31 de diciembre de 2021

Concepto	Egresos					Subejercicio
	Aprobado	Ampliaciones/ (Reducciones)	Modificado	Devengado	Pagado	
	1	2	3 = (1 + 2)	4	5	
Entidades Paraestatales y Fideicomisos No Empresariales y No Financieros	28,374,400.00	767,218.97	29,141,618.97	28,923,475.36	27,999,934.76	218,143.61
Instituciones Públicas de la Seguridad Social	0.00	0.00	0.00	0.00	0.00	0.00
Entidades Paraestatales Empresariales No Financieras con Participación Estatal Mayoritaria	0.00	0.00	0.00	0.00	0.00	0.00
Fideicomisos Empresariales No Financieros con Participación Estatal Mayoritaria	0.00	0.00	0.00	0.00	0.00	0.00
Entidades Paraestatales Empresariales Financieras Monetarias con Participación Estatal Mayoritaria	0.00	0.00	0.00	0.00	0.00	0.00
Entidades Paraestatales Empresariales Financieras No Monetarias con Participación Estatal Mayoritaria	0.00	0.00	0.00	0.00	0.00	0.00
Fideicomisos Financieros Públicos con Participación Estatal Mayoritaria	0.00	0.00	0.00	0.00	0.00	0.00
<b>Total del Gasto</b>	<b>28,374,400.00</b>	<b>767,218.97</b>	<b>29,141,618.97</b>	<b>28,923,475.36</b>	<b>27,999,934.76</b>	<b>218,143.61</b>

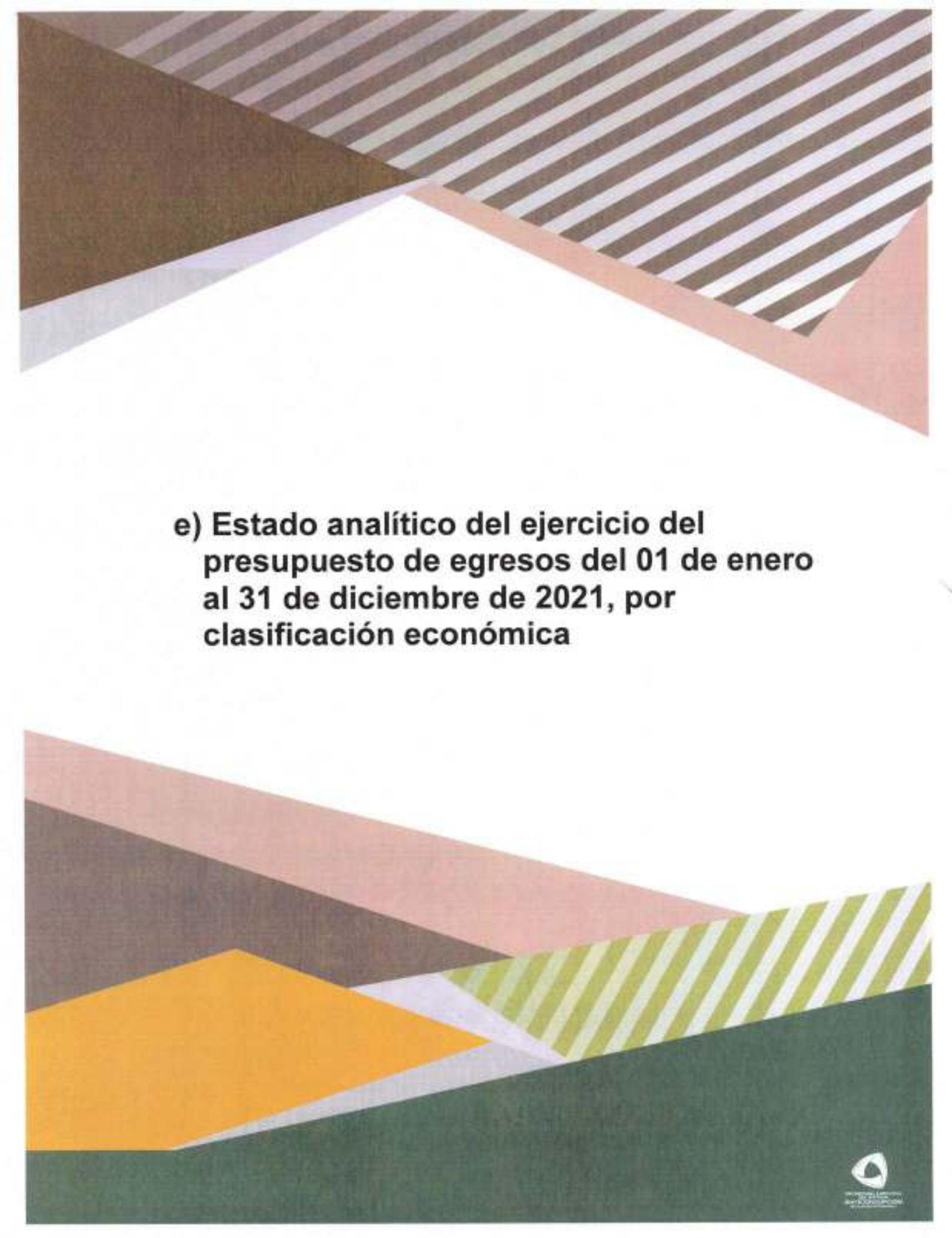
Bajo protesta de decir verdad declaramos que los Estados Financieros y sus notas, son razonablemente correctos y son responsabilidad del emisor.

  
 L.C. Jorge Armando Moreno Tovar  
 Coordinador de Administración y Finanzas

  
 Lic. Elidé Alejandrina Acosta Reyes  
 Directora de Administración y Finanzas

  
 Lic. Mauricio Contreras Montoya  
 Encargado del Despacho de la Secretaría Técnica





**e) Estado analítico del ejercicio del presupuesto de egresos del 01 de enero al 31 de diciembre de 2021, por clasificación económica**

**SECRETARÍA EJECUTIVA DEL SISTEMA ANTICORRUPCIÓN DEL ESTADO DE COAHUILA DE ZARAGOZA**  
**Estado Analítico del Ejercicio del Presupuesto de Egresos**  
**Clasificación Económica (por Tipo de Gasto)**  
**Del 01 de enero al 31 de diciembre de 2021**

Concepto	Egresos					Subejercicio
	Aprobado	Ampliaciones/ (Reducciones)	Modificado	Devengado	Pagado	
	1	2	3 = (1 + 2)	4	5	6 = (3 - 4)
Gasto Corriente	28,374,400.00	-105,745.03	28,268,654.97	28,050,511.36	27,216,470.76	218,143.61
Gasto de Capital	0.00	872,964.00	872,964.00	872,964.00	783,464.00	0.00
Amortización de la Deuda y Disminución de Pasivos	0.00	0.00	0.00	0.00	0.00	0.00
Pensiones y Jubilaciones	0.00	0.00	0.00	0.00	0.00	0.00
Participaciones	0.00	0.00	0.00	0.00	0.00	0.00
<b>Total del Gasto</b>	<b>28,374,400.00</b>	<b>767,218.97</b>	<b>29,141,618.97</b>	<b>28,923,475.36</b>	<b>27,999,934.76</b>	<b>218,143.61</b>


Bajo protesta de decir verdad declaramos que los Estados Financieros y sus notas, son razonablemente correctos y son responsabilidad del emisor.

  
 \_\_\_\_\_  
**L.C. Jorge Armando Moreno Tovar**  
 Coordinador de Administración y Finanzas

  
 \_\_\_\_\_  
**Lic. Elidé Alejandrina Acosta Reyes**  
 Directora de Administración y Finanzas

  
 \_\_\_\_\_  
**Lic. Mauricio Contreras Montoya**  
 Encargado de la Secretaría Técnica





**f) Estado analítico del ejercicio del presupuesto de egresos del 01 de enero al 31 de diciembre de 2021, por clasificación por objeto del gasto**



## SECRETARÍA EJECUTIVA DEL SISTEMA ANTICORUPCIÓN DEL ESTADO DE COAHUILA DE ZARAGOZA

Estado Analítico del Ejercicio del Presupuesto de Egresos

Clasificación por Objeto del Gasto (Capítulo y Concepto)

Del 01 de enero al 31 de diciembre de 2021

Concepto	Egresos					Subejercicio
	Aprobado	Ampliaciones/ (Reducciones)	Modificado	Devengado	Pagado	
	1	2	3=(1+2)	4	5	
<b>Servicios Personales</b>	<b>22,587,205.00</b>	<b>-1,345,475.04</b>	<b>21,241,729.96</b>	<b>21,044,288.37</b>	<b>20,734,353.87</b>	<b>177,521.53</b>
Remuneraciones al Personal de Carácter Permanente	9,509,835.08	233,898.43	9,743,733.51	9,738,348.64	9,738,348.64	5,184.87
Remuneraciones al Personal de Carácter Transitorio	7,858,948.00	840.10	7,859,788.10	7,859,888.10	7,549,951.70	30.00
Remuneraciones Adicionales y Especiales	1,501,057.92	-130,287.46	1,370,769.46	1,370,769.46	1,370,769.46	0.00
Seguridad Social	2,434,328.00	-1,400,111.69	1,034,216.31	869,806.47	959,808.47	74,406.80
Otras Prestaciones Sociales y Económicas	863,299.04	165,895.58	1,029,194.62	1,115,484.70	1,115,484.70	13,509.82
Previsiones	500,000.00	-215,800.00	284,200.00	0.00	0.00	84,400.00
Pago de Estímulos a Servidores Públicos	0.00	0.00	0.00	0.00	0.00	0.00
<b>Materiales y Suministros</b>	<b>1,050,000.00</b>	<b>0.00</b>	<b>1,050,000.00</b>	<b>1,038,938.85</b>	<b>1,038,089.85</b>	<b>11,881.15</b>
Materiales de Administración, Emisión de Documentos y Artículos Oficiales	215,034.95	84,298.10	299,333.05	293,205.08	293,205.08	6,127.87
Alimentos y Utensilios	325,590.51	83,867.00	409,457.51	384,581.07	383,732.97	4,875.56
Materiales Primas y Materiales de Producción y Comercialización	0.00	0.00	0.00	0.00	0.00	0.00
Materiales y Artículos de Construcción y de Reparación	-112,745.58	-82,028.78	-194,774.36	-30,716.80	-30,716.80	0.00
Productos Químicos, Farmacéuticos y de Laboratorio	3,875.21	498.04	4,373.25	4,410.63	4,410.63	57.62
Combustibles, Lubricantes y Aditivos	285,703.93	-22,965.35	262,738.58	272,738.58	272,738.58	0.00
Wekans, Blancos, Prendas de Protección y Artículos Deportivos	16,481.50	-11,798.36	4,683.14	4,663.20	4,663.20	0.00
Materiales y Suministros Para Seguridad	0.00	0.00	0.00	0.00	0.00	0.00
Herramientas, Refacciones y Accesorios Menores	30,488.28	-31,885.69	-1,397.41	48,622.59	48,622.59	0.00
<b>Servicios Generales</b>	<b>4,757,135.00</b>	<b>1,229,730.01</b>	<b>5,986,865.01</b>	<b>5,967,204.14</b>	<b>5,444,826.94</b>	<b>29,980.87</b>
Servicios Básicos	228,405.19	207,553.61	435,958.80	417,723.89	417,723.89	18,034.91
Servicios de Arrendamiento	985,685.81	389,168.12	1,374,853.93	1,374,741.04	1,302,241.04	112.89
Servicios Profesionales, Científicos, Técnicos y Otros Servicios	1,828,678.89	757,038.83	2,585,717.72	2,386,517.40	2,106,957.40	96.12
Servicios Financieros, Bancarios y Comerciales	38,341.81	-24,773.91	13,567.90	98,080.94	98,080.94	3,034.78
Servicios de Instalación, Reparación, Mantenimiento y Conservación	281,718.18	821,171.68	1,102,889.86	-1,101,711.49	988,711.49	1,175.32
Servicios de Comunicación Social y Publicidad	537,197.78	-277,937.78	259,260.00	359,260.00	259,260.00	0.00
Servicios de Traslado y Viáticos	458,271.41	-438,657.94	19,613.47	17,900.00	17,900.00	4,713.47
Servicios Oficiales	378,225.82	-342,088.22	36,137.60	34,157.60	34,157.60	0.00
Otros Servicios Generales	221,815.55	85,989.81	307,805.36	317,211.78	290,594.58	283.58
<b>Transferencias, Asignaciones, Subsidios y Otras Ayudas</b>	<b>0.00</b>	<b>0.00</b>	<b>0.00</b>	<b>0.00</b>	<b>0.00</b>	<b>0.00</b>
Transferencias Internas y Asignaciones al Sector Público	0.00	0.00	0.00	0.00	0.00	0.00
Transferencias al Recibo del Sector Público	0.00	0.00	0.00	0.00	0.00	0.00
Subsidios y Subvenciones	0.00	0.00	0.00	0.00	0.00	0.00
Ayudas Sociales	0.00	0.00	0.00	0.00	0.00	0.00
Pensiones y Jubilaciones	0.00	0.00	0.00	0.00	0.00	0.00
Transferencias a Fideicomisos, Mandatos y Otros Análogos	0.00	0.00	0.00	0.00	0.00	0.00
Transferencias a la Seguridad Social	0.00	0.00	0.00	0.00	0.00	0.00
Donativos	0.00	0.00	0.00	0.00	0.00	0.00
Transferencias al Externo	0.00	0.00	0.00	0.00	0.00	0.00
<b>Bienes Muebles, Inmuebles e Intangibles</b>	<b>0.00</b>	<b>872,964.00</b>	<b>872,964.00</b>	<b>872,964.00</b>	<b>783,464.00</b>	<b>88.00</b>
Mobiliario y Equipo de Administración	0.00	89,500.00	89,500.00	89,500.00	0.00	0.00
Mobiliario y Equipo Educativo y Recreativo	0.00	0.00	0.00	0.00	0.00	0.00
Equipo e Instrumental Médico y de Laboratorio	0.00	0.00	0.00	0.00	0.00	0.00
Vehículos y Equipo de Transporte	0.00	0.00	0.00	0.00	0.00	0.00
Equipo de Defensa y Seguridad	0.00	0.00	0.00	0.00	0.00	0.00
Maquinaria, Otros Equipos y Herramientas	0.00	25,288.00	25,288.00	25,288.00	25,288.00	0.00
Activos Biológicos	0.00	0.00	0.00	0.00	0.00	0.00
Bienes Inmuebles	0.00	0.00	0.00	0.00	0.00	0.00
Activos Intangibles	0.00	758,176.00	758,176.00	758,176.00	758,176.00	0.00
<b>Inversión Pública</b>	<b>0.00</b>	<b>0.00</b>	<b>0.00</b>	<b>0.00</b>	<b>0.00</b>	<b>0.00</b>
Obra Pública en Bienes de Dominio Público	0.00	0.00	0.00	0.00	0.00	0.00
Obra Pública en Bienes Propios	0.00	0.00	0.00	0.00	0.00	0.00
Proyectos Productivos y Acciones de Fomento	0.00	0.00	0.00	0.00	0.00	0.00
<b>Inversiones Financieras y Otras Provisiones</b>	<b>0.00</b>	<b>0.00</b>	<b>0.00</b>	<b>0.00</b>	<b>0.00</b>	<b>0.00</b>
Inversiones Para el Fomento de Actividades Productivas	0.00	0.00	0.00	0.00	0.00	0.00
Acciones y Participaciones de Capital	0.00	0.00	0.00	0.00	0.00	0.00
Compra de Títulos y Valores	0.00	0.00	0.00	0.00	0.00	0.00
Concesión de Préstamos	0.00	0.00	0.00	0.00	0.00	0.00
Inversiones en Fideicomisos, Mandatos y Otros Análogos	0.00	0.00	0.00	0.00	0.00	0.00
Otras Inversiones Financieras	0.00	0.00	0.00	0.00	0.00	0.00
Provisiones para Contingencias y Otras erogaciones Especiales	0.00	0.00	0.00	0.00	0.00	0.00

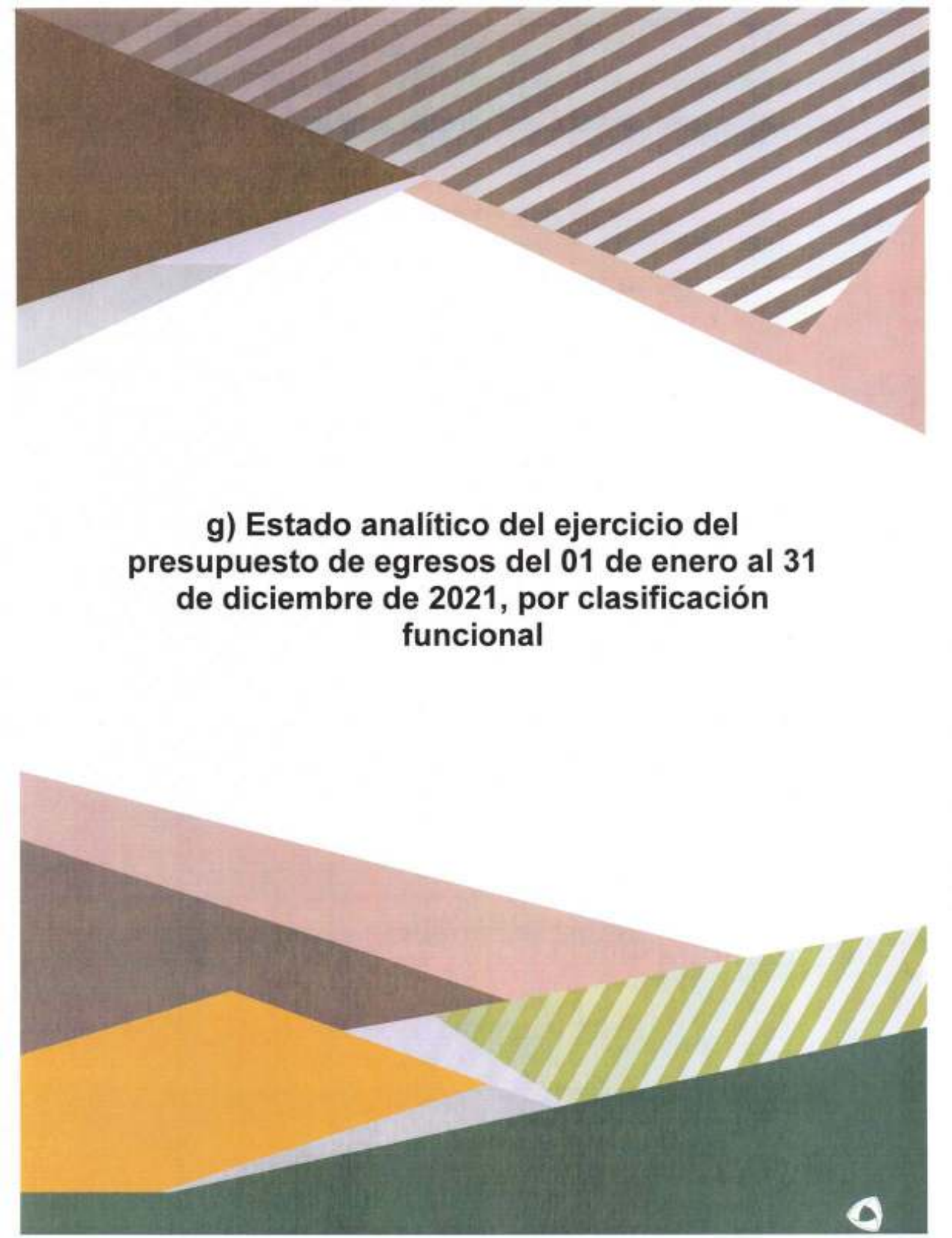
<b>Participaciones y Aportaciones</b>	0.00	0.00	0.00	0.00	0.00	0.00
Participaciones	0.00	0.00	0.00	0.00	0.00	0.00
Aportaciones	0.00	0.00	0.00	0.00	0.00	0.00
Convenios	0.00	0.00	0.00	0.00	0.00	0.00
<b>Deuda Pública</b>	0.00	0.00	0.00	0.00	0.00	0.00
Amortización de la Deuda Pública	0.00	0.00	0.00	0.00	0.00	0.00
Intereses de la Deuda Pública	0.00	0.00	0.00	0.00	0.00	0.00
Comisiones de la Deuda Pública	0.00	0.00	0.00	0.00	0.00	0.00
Gastos de la Deuda Pública	0.00	0.00	0.00	0.00	0.00	0.00
Costo por Coberturas	0.00	0.00	0.00	0.00	0.00	0.00
Apoyo Financiero	0.00	0.00	0.00	0.00	0.00	0.00
Ayudas de Ejercicios Fiscales Anteriores (Adeta)	0.00	0.00	0.00	0.00	0.00	0.00
<b>Total del Gasto</b>	<b>28,374,400.00</b>	<b>767,218.97</b>	<b>26,141,618.87</b>	<b>28,923,475.36</b>	<b>27,999,934.76</b>	<b>218,143.61</b>

Bajo protesta de decir verdad declaramos que los Estados Financieros y sus notas, son razonablemente correctos y son responsabilidad del emisor.

  
 \_\_\_\_\_  
**L.C. Jorge Armando Moreno Tovar**  
 Coordinador de Administración y Finanzas

  
 \_\_\_\_\_  
**Lic. Elidé Alejandrina Acosta Reyes**  
 Directora de Administración y Finanzas

  
 \_\_\_\_\_  
**Lic. Mauricio Contreras Montoya**  
 Encargado de la Secretaría Técnica



**g) Estado analítico del ejercicio del presupuesto de egresos del 01 de enero al 31 de diciembre de 2021, por clasificación funcional**



## SECRETARÍA EJECUTIVA DEL SISTEMA ANTICORRUPCIÓN DEL ESTADO DE COAHUILA DE ZARAGOZA


## Estado Analítico del Ejercicio del Presupuesto de Egresos

## Clasificación Funcional (Finalidad y Función)


Del 01 de enero al 31 de diciembre de 2021

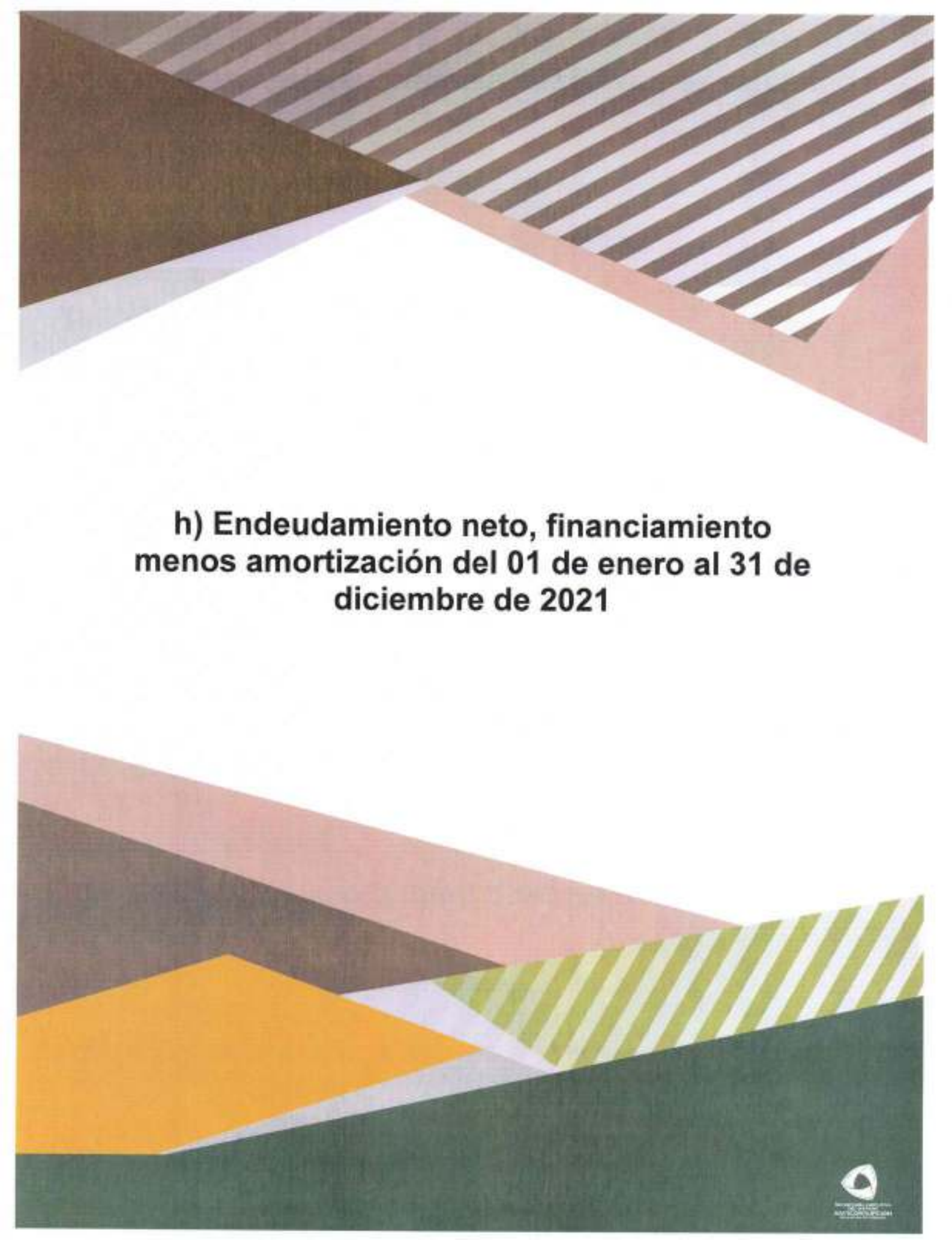
Concepto	Egresos					Subejercicio 6 = (3 + 4)
	Aprobado	Ampliaciones/ (Reducciones)	Modificado	Devengado	Pagado	
	1	2	3 = (1 + 2)	4	5	
<b>Gobierno</b>	28,374,400.00	767,218.97	29,141,618.97	28,923,475.36	27,999,934.76	218,143.61
Legislación	0.00	0.00	0.00	0.00	0.00	0.00
Justicia	0.00	0.00	0.00	0.00	0.00	0.00
Coordinación de la Política de Gobierno	28,374,400.00	767,218.97	29,141,618.97	28,923,475.36	27,999,934.76	218,143.61
Relaciones Exteriores	0.00	0.00	0.00	0.00	0.00	0.00
Asuntos Financieros y Hacendarios	0.00	0.00	0.00	0.00	0.00	0.00
Seguridad Nacional	0.00	0.00	0.00	0.00	0.00	0.00
Asuntos de Orden Público y de Seguridad Interior	0.00	0.00	0.00	0.00	0.00	0.00
Otros Servicios Generales	0.00	0.00	0.00	0.00	0.00	0.00
<b>Desarrollo Social</b>	0.00	0.00	0.00	0.00	0.00	0.00
Protección Ambiental	0.00	0.00	0.00	0.00	0.00	0.00
Vivienda y Servicios a la Comunidad	0.00	0.00	0.00	0.00	0.00	0.00
Salud	0.00	0.00	0.00	0.00	0.00	0.00
Recreación, Cultura y Otras Manifestaciones Sociales	0.00	0.00	0.00	0.00	0.00	0.00
Educación	0.00	0.00	0.00	0.00	0.00	0.00
Protección Social	0.00	0.00	0.00	0.00	0.00	0.00
Otros Asuntos Sociales	0.00	0.00	0.00	0.00	0.00	0.00
<b>Desarrollo Económico</b>	0.00	0.00	0.00	0.00	0.00	0.00
Asuntos Económicos, Comerciales y Laborales en General	0.00	0.00	0.00	0.00	0.00	0.00
Agropecuaria, Silvicultura, Pesca y Caza	0.00	0.00	0.00	0.00	0.00	0.00
Combustibles y Energía	0.00	0.00	0.00	0.00	0.00	0.00
Minería, Manufacturas y Construcción	0.00	0.00	0.00	0.00	0.00	0.00
Transporte	0.00	0.00	0.00	0.00	0.00	0.00
Comunicaciones	0.00	0.00	0.00	0.00	0.00	0.00
Turismo	0.00	0.00	0.00	0.00	0.00	0.00
Ciencia, Tecnología e Innovación	0.00	0.00	0.00	0.00	0.00	0.00
Otras Industrias y Otros Asuntos Económicos	0.00	0.00	0.00	0.00	0.00	0.00
<b>Otras no Clasificadas en Funciones Anteriores</b>	0.00	0.00	0.00	0.00	0.00	0.00
Transacciones de la Deuda Pública / Costo Financiero de la Deuda	0.00	0.00	0.00	0.00	0.00	0.00
Transferencias, Participaciones y Aportaciones entre Diferentes Niveles y Ordenes de Gobierno	0.00	0.00	0.00	0.00	0.00	0.00
Saneamiento del Sistema Financiero	0.00	0.00	0.00	0.00	0.00	0.00
Adeudos de Ejercicios Fiscales Anteriores	0.00	0.00	0.00	0.00	0.00	0.00
<b>Total del Gasto</b>	<b>28,374,400.00</b>	<b>767,218.97</b>	<b>29,141,618.97</b>	<b>28,923,475.36</b>	<b>27,999,934.76</b>	<b>218,143.61</b>

Bajo protesta de decir verdad declaramos que los Estados Financieros y sus notas, son razonablemente correctos y son responsabilidad del emisor.

  
L.C. Jorge Armando Moreno Tovar  
Coordinador de Administración y Finanzas

  
Lic. Erida Alejandrina Acosta Reyes  
Directora de Administración y Finanzas

  
Lic. Mauricio Contreras Montoya  
Encargado de la Secretaría Técnica



**h) Endeudamiento neto, financiamiento  
menos amortización del 01 de enero al 31 de  
diciembre de 2021**

**SECRETARÍA EJECUTIVA DEL SISTEMA ANTICORRUPCIÓN DEL ESTADO DE COAHUILA DE ZARAGOZA**  
**Endeudamiento Neto**  
**Del 01 de enero al 31 de diciembre de 2021**

Identificación de Crédito o Instrumento	Contratación / Colocación	Amortización	Endeudamiento Neto
	A	B	C = A - B
<b>Créditos Bancarios</b>			
NO APLICA			
La entidad no tuvo deudas en el periodo			
Enero - Diciembre 2021			
Total Créditos Bancarios	0.00	0.00	0.00
<b>Otros Instrumentos de Deuda</b>			
NO APLICA			
Total Otros Instrumentos de Deuda	0.00	0.00	0.00
<b>TOTAL</b>	<b>0.00</b>	<b>0.00</b>	<b>0.00</b>

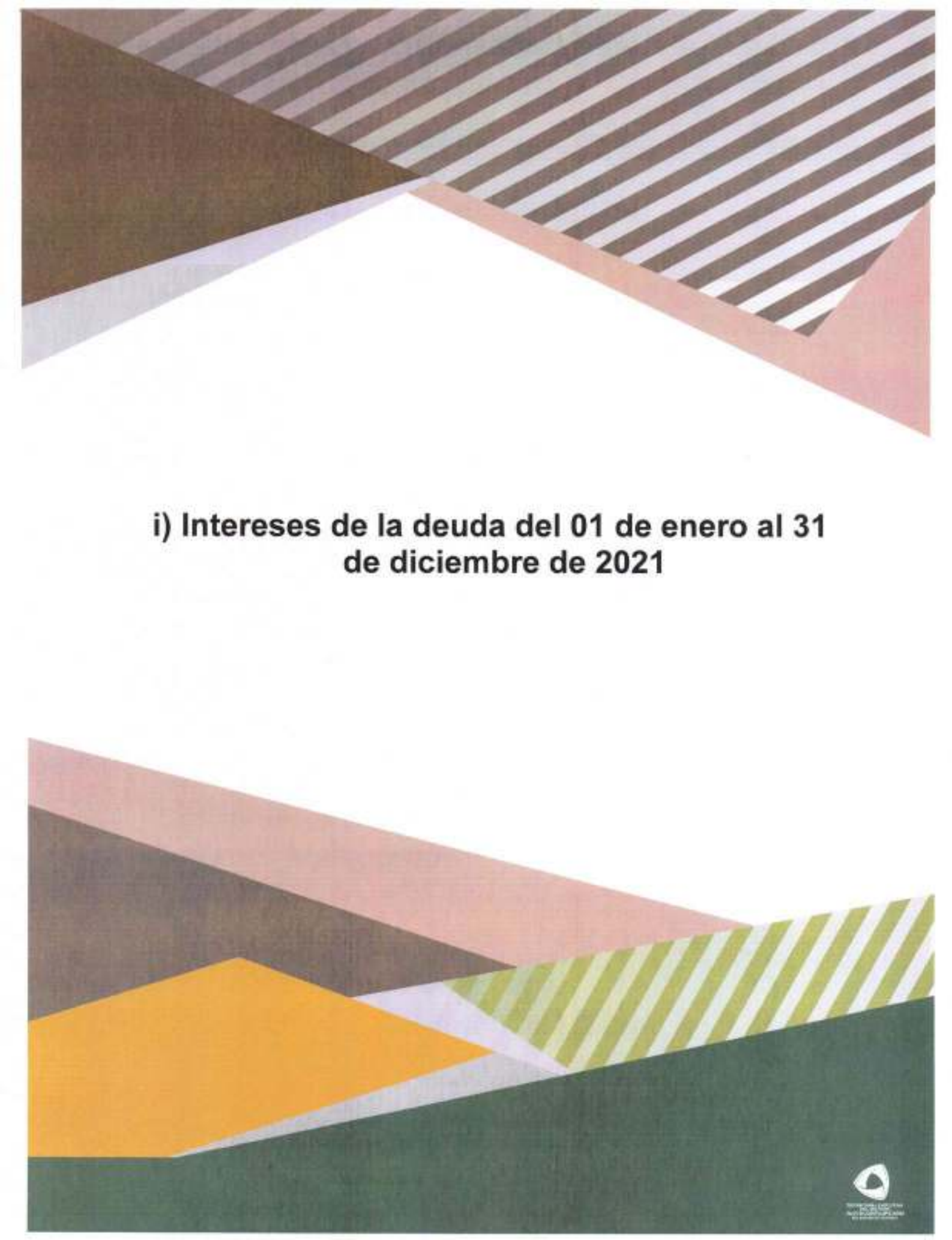
Bajo protesta de decir verdad declaramos que los Estados Financieros y sus notas, son razonablemente correctos y son responsabilidad del emisor.

  
 \_\_\_\_\_  
**L.C. Jorge Armando Moreno Tovar**  
 Coordinador de Administración y Finanzas

  
 \_\_\_\_\_  
**Lic. Elidé Alejandrina Acosta Reyes**  
 Directora de Administración y Finanzas

  
 \_\_\_\_\_  
**Lic. Mauricio Contreras Montoya**  
 Encargado de la Secretaría Técnica





**i) Intereses de la deuda del 01 de enero al 31 de diciembre de 2021**

## SECRETARÍA EJECUTIVA DEL SISTEMA ANTICORRUPCIÓN DEL ESTADO DE COAHUILA DE ZARAGOZA

## Intereses de la Deuda


Del 01 de enero al 31 de diciembre de 2021

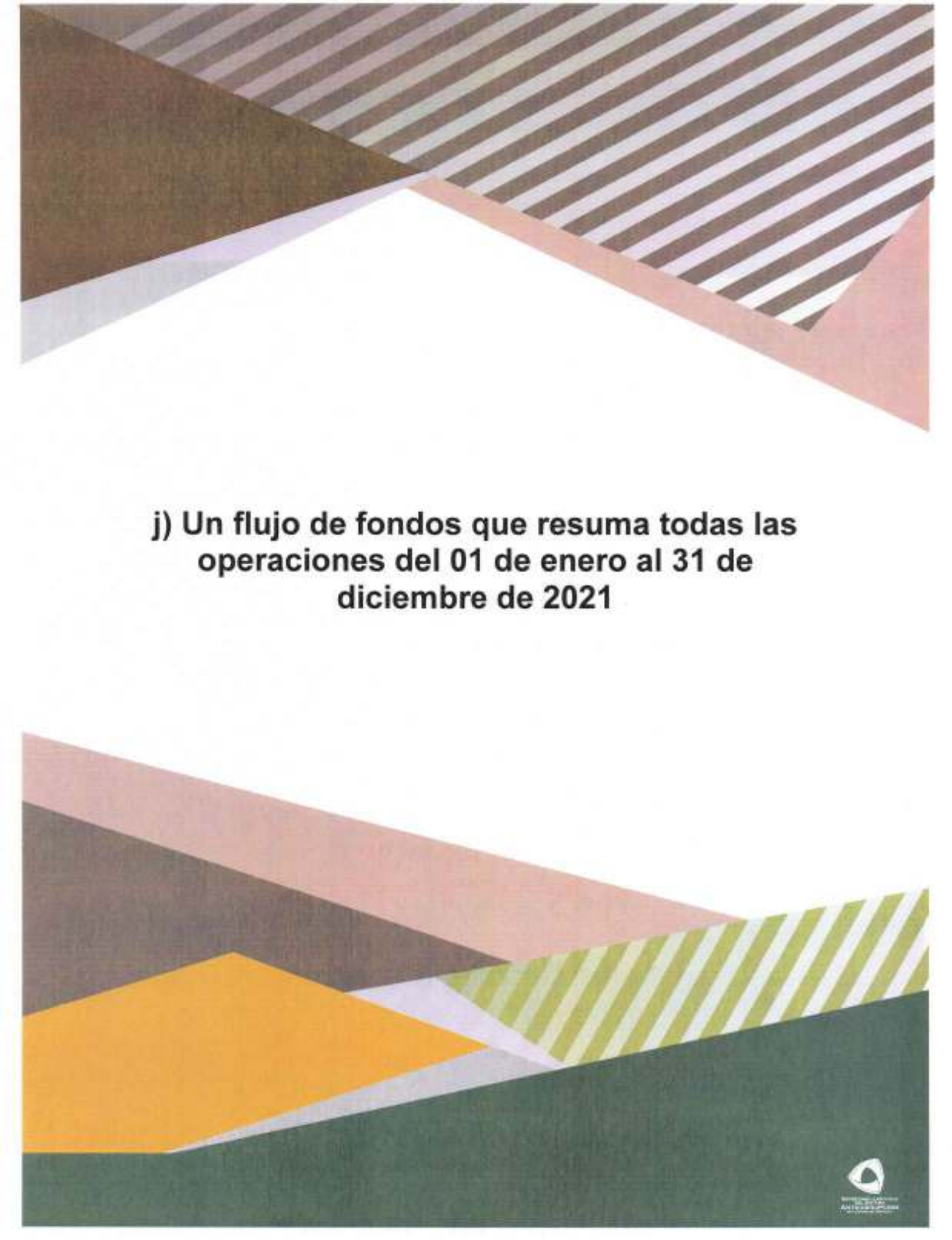
Identificación de Crédito o Instrumento	Devengado	Pagado
<b>Créditos Bancarios</b>		
NO APLICA		
La entidad no tuvo deudas en el periodo		
Enero - Diciembre 2021		
Total de Intereses de Créditos Bancarios	0.00	0.00
<b>Otros Instrumentos de Deuda</b>		
NO APLICA		
Total de Intereses de Otros Instrumentos de Deuda	0.00	0.00
<b>TOTAL</b>	<b>0.00</b>	<b>0.00</b>

Bajo protesta de decir verdad declaramos que los Estados Financieros y sus notas, son razonablemente correctos y son responsabilidad del emisor.

  
 L.C. Jorge Armando Moreno Tovar  
 Coordinador de Administración y Finanzas

  
 Lic. Elide Alejandrina Acosta Reyes  
 Directora de Administración y Finanzas

  
 Lic. Mauricio Contreras Montoya  
 Encargado de la Secretaría Técnica



**j) Un flujo de fondos que resuma todas las operaciones del 01 de enero al 31 de diciembre de 2021**




## SECRETARÍA EJECUTIVA DEL SISTEMA ANTICORRUPCIÓN DEL ESTADO DE COAHUILA DE ZARAGOZA

## Indicadores de Postura Fiscal


Del 01 de enero al 31 de diciembre de 2021

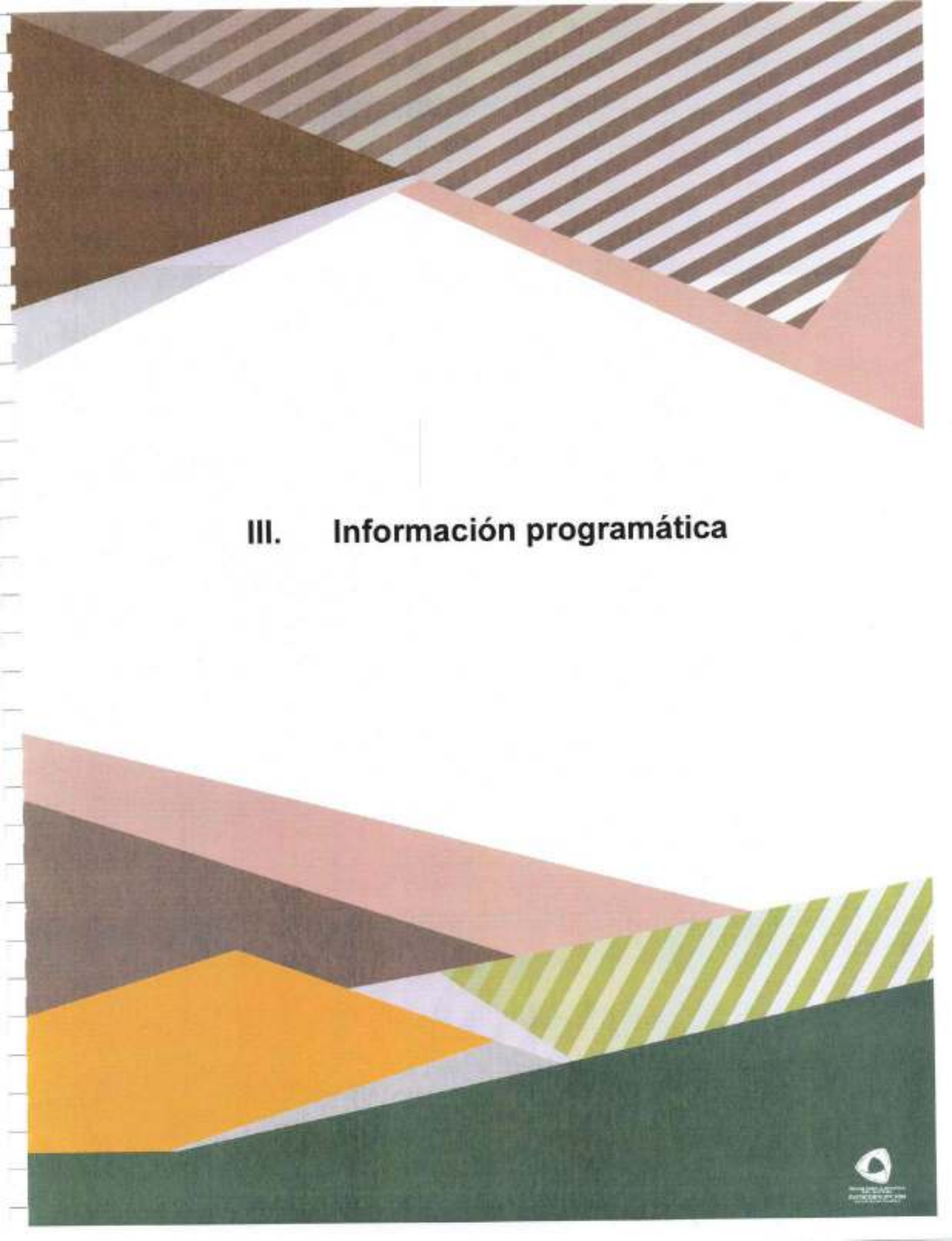
Concepto	Estimado	Devengado	Pagado <sup>3</sup>
I. Ingresos Presupuestarios (I=1+2)	28,374,400.00	28,735,802.56	28,735,802.56
1. Ingresos del Gobierno de la Entidad Federativa <sup>1</sup>	0.00	0.00	0.00
2. Ingresos del Sector Paraestatal <sup>1</sup>	28,374,400.00	28,735,802.56	28,735,802.56
II. Egresos Presupuestarios (II=3+4)	28,374,400.00	28,923,475.36	27,999,934.76
3. Egresos del Gobierno de la Entidad Federativa <sup>2</sup>	0.00	0.00	0.00
4. Egresos del Sector Paraestatal <sup>2</sup>	28,374,400.00	28,923,475.36	27,999,934.76
III. Balance Presupuestario (Superávit o Déficit) (III = I - II)	0.00	-187,672.80	735,867.80
Concepto	Estimado	Devengado	Pagado <sup>3</sup>
III. Balance presupuestario (Superávit o Déficit)	0.00	-187,672.80	735,867.80
IV. Intereses, Comisiones y Gastos de la Deuda	0.00	0.00	0.00
V. Balance Primario ( Superávit o Déficit) (V= III - IV)	0.00	-187,672.80	735,867.80
Concepto	Estimado	Devengado	Pagado <sup>3</sup>
A. Financiamiento	0.00	0.00	0.00
B. Amortización de la deuda	0.00	0.00	0.00
C. Endeudamiento ó desendeudamiento (C = A - B)	0.00	0.00	0.00

Bajo protesta de decir verdad declaramos que los Estados Financieros y sus notas, son razonablemente correctos y son responsabilidad del emisor.

  
L.C. Jorge Armando Moreno Tovar  
Coordinador de Administración y Finanzas

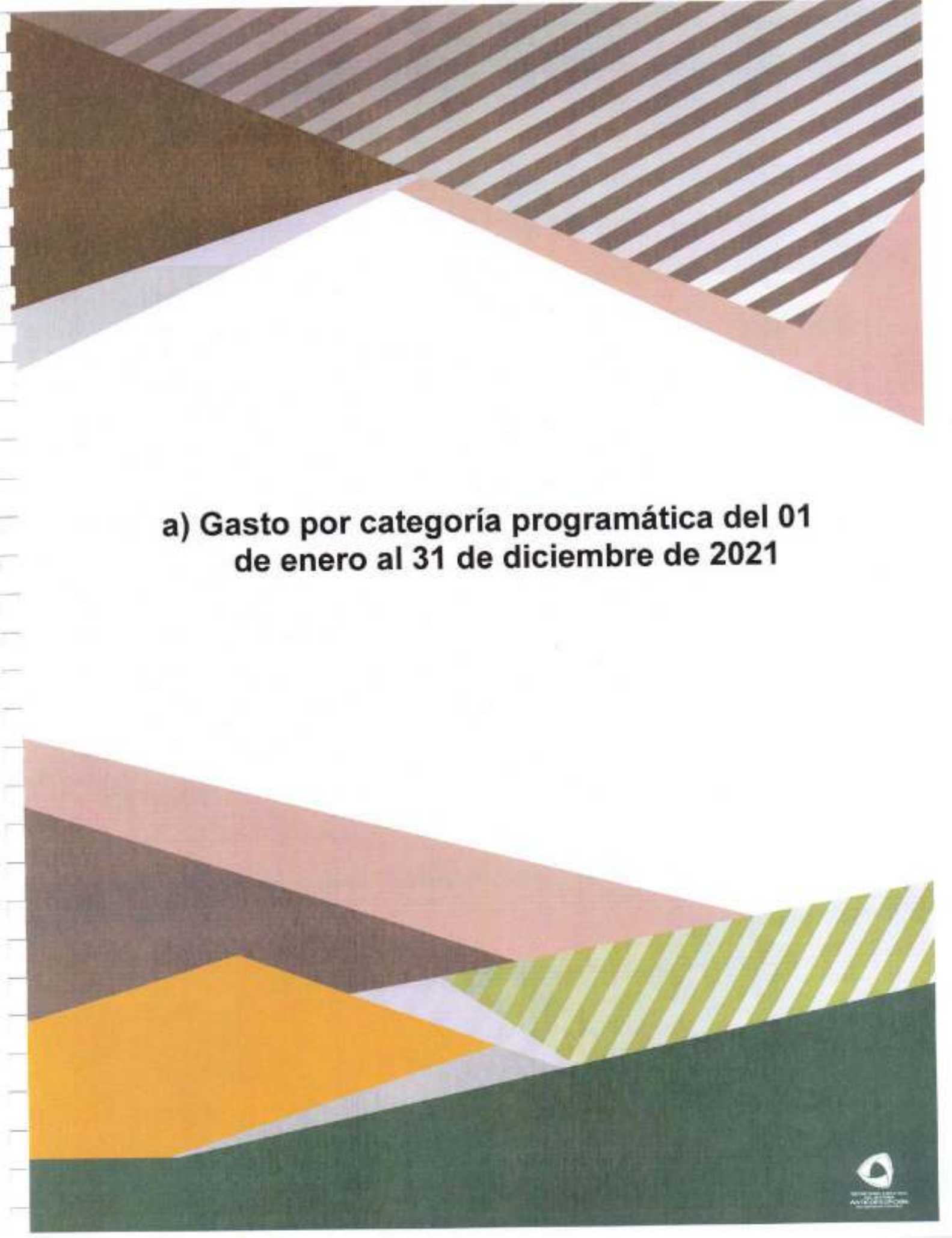
  
Lic. Elidé Alejandrina Acosta Reyes  
Directora de Administración y Finanzas

  
Lic. Mauricio Contreras Montoya  
Encargado de la Secretaría Técnica

The background of the page is an abstract composition of overlapping geometric shapes. At the top, there are diagonal stripes in shades of brown and grey. Below this, a large white triangular shape points downwards. To the right of this triangle is a pinkish-red shape. The bottom section features a dark green base, an orange shape, a brown shape, and a green and white striped shape.

### **III. Información programática**





**a) Gasto por categoría programática del 01  
de enero al 31 de diciembre de 2021**




## SECRETARÍA EJECUTIVA DEL SISTEMA ANTICORRUPCIÓN DEL ESTADO DE COAHUILA DE ZARAGOZA


## Gasto por Categoría Programática


Del 01 de enero al 31 de diciembre de 2021

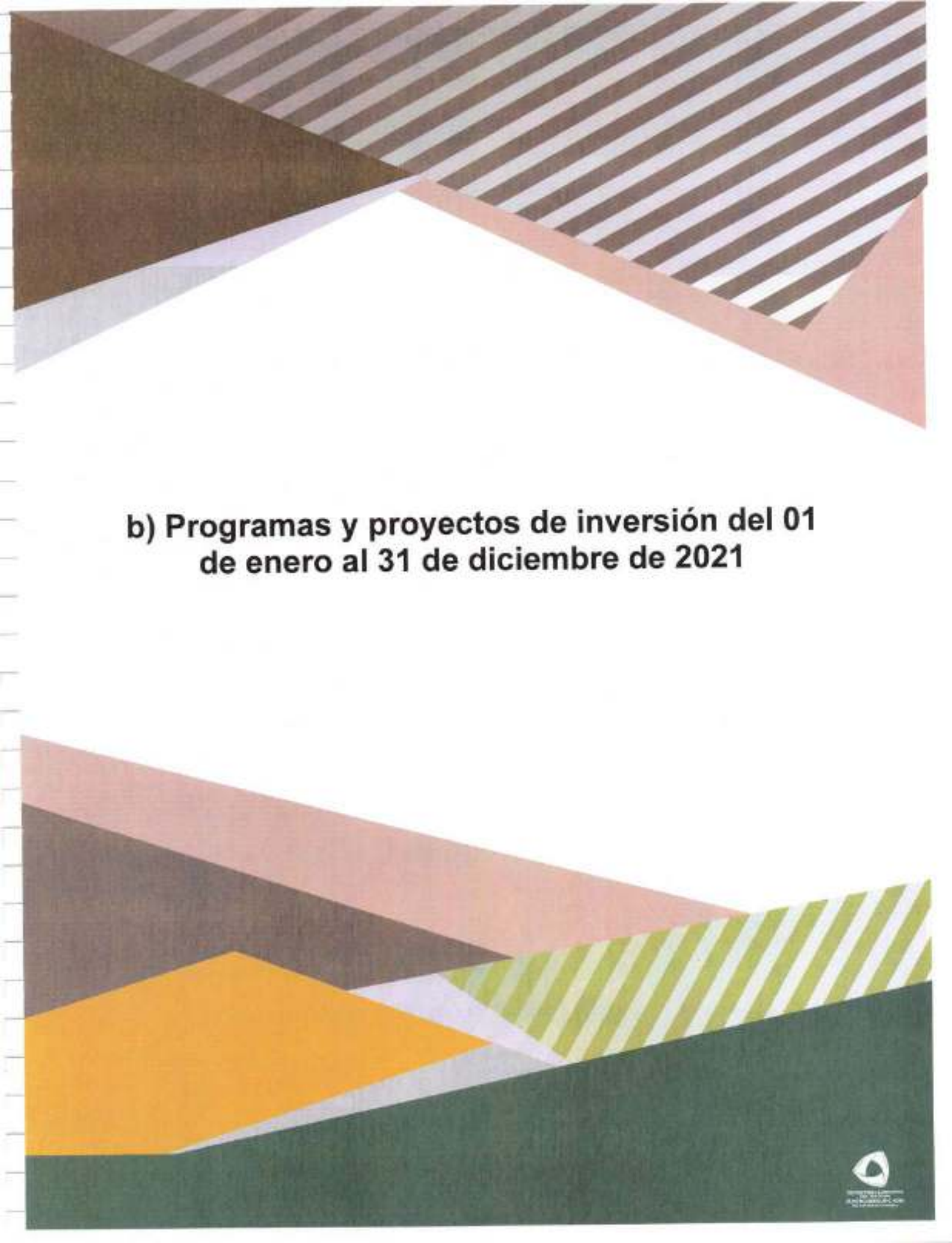
Concepto	Egresos					Subejercicio
	Aprobado	Anejamientos/ (Reducciones)	Modificado	Devengado	Pagado	
	1	2	3 = (1 + 2)	4	5	6 = (3 - 4)
<b>Programas</b>						
Subsidios: Sector Social y Privado o Entidades Federativas y Municipios	0.00	0.00	0.00	0.00	0.00	0.00
Sujetos a Reglas de Operación	0.00	0.00	0.00	0.00	0.00	0.00
Otros Subsidios	0.00	0.00	0.00	0.00	0.00	0.00
<b>Desempeño de las Funciones</b>	<b>28,374,400.00</b>	<b>767,218.97</b>	<b>29,141,618.97</b>	<b>28,923,475.36</b>	<b>27,999,934.76</b>	<b>218,143.61</b>
Prestación de Servicios Públicos	0.00	0.00	0.00	0.00	0.00	0.00
Provisión de Bienes Públicos	0.00	0.00	0.00	0.00	0.00	0.00
Planeación, seguimiento y evaluación de políticas públicas	28,374,400.00	767,218.97	29,141,618.97	28,923,475.36	27,999,934.76	218,143.61
Promoción y fomento	0.00	0.00	0.00	0.00	0.00	0.00
Regulación y supervisión	0.00	0.00	0.00	0.00	0.00	0.00
Funciones de las Fuerzas Armadas (Únicamente Gobierno Federal)	0.00	0.00	0.00	0.00	0.00	0.00
Específicos	0.00	0.00	0.00	0.00	0.00	0.00
Proyectos de Inversión	0.00	0.00	0.00	0.00	0.00	0.00
<b>Administrativos y de Apoyo</b>	<b>0.00</b>	<b>0.00</b>	<b>0.00</b>	<b>0.00</b>	<b>0.00</b>	<b>0.00</b>
Apoyo al proceso presupuestario y para mejorar la eficiencia institucional	0.00	0.00	0.00	0.00	0.00	0.00
Apoyo a la función pública y al mejoramiento de la gestión	0.00	0.00	0.00	0.00	0.00	0.00
Operaciones ajenas	0.00	0.00	0.00	0.00	0.00	0.00
<b>Compromisos</b>	<b>0.00</b>	<b>0.00</b>	<b>0.00</b>	<b>0.00</b>	<b>0.00</b>	<b>0.00</b>
Obligaciones de cumplimiento de resolución jurisdiccional	0.00	0.00	0.00	0.00	0.00	0.00
Desastres Naturales	0.00	0.00	0.00	0.00	0.00	0.00
<b>Obligaciones</b>	<b>0.00</b>	<b>0.00</b>	<b>0.00</b>	<b>0.00</b>	<b>0.00</b>	<b>0.00</b>
Pensiones y jubilaciones	0.00	0.00	0.00	0.00	0.00	0.00
Aportaciones a la seguridad social	0.00	0.00	0.00	0.00	0.00	0.00
Aportaciones a fondos de estabilización	0.00	0.00	0.00	0.00	0.00	0.00
Aportaciones a fondos de inversión y reestructura de pensiones	0.00	0.00	0.00	0.00	0.00	0.00
<b>Programas de Gasto Federalizado (Gobierno Federal)</b>	<b>0.00</b>	<b>0.00</b>	<b>0.00</b>	<b>0.00</b>	<b>0.00</b>	<b>0.00</b>
Gasto Federalizado	0.00	0.00	0.00	0.00	0.00	0.00
Participaciones a entidades federativas y municipios	0.00	0.00	0.00	0.00	0.00	0.00
Costo financiero, deuda o apoyos a deudores y ahorradores de la banca	0.00	0.00	0.00	0.00	0.00	0.00
Adeudos de ejercicios fiscales anteriores	0.00	0.00	0.00	0.00	0.00	0.00
<b>Total del Gasto</b>	<b>28,374,400.00</b>	<b>767,218.97</b>	<b>29,141,618.97</b>	<b>28,923,475.36</b>	<b>27,999,934.76</b>	<b>218,143.61</b>

Bajo protesta de decir verdad declaramos que los Estados Financieros y sus notas, son razonablemente correctos y son responsabilidad del emisor.

  
L.C. Jorge Armando Moreno Tovar  
Coordinador de Administración y Finanzas

  
Lic. Elide Alejandrina Acosta Reyes  
Directora de Administración y Finanzas

  
Lic. Mauricio Contreras Montoya  
Encargado de la Secretaría Técnica

The background of the page is an abstract composition of various geometric shapes and patterns. At the top, there are diagonal stripes in shades of brown and grey. Below this, a large white triangular shape points downwards. To the right of this triangle is a pinkish-red shape. The bottom section features a dark green area at the very bottom, with a light green and white striped pattern above it, and a solid orange shape to the left. A thin grey line runs horizontally across the middle of the page, separating the top and bottom sections.

**b) Programas y proyectos de inversión del 01  
de enero al 31 de diciembre de 2021**

# INFORMACIÓN PROGRAMÁTICA

## PROGRAMAS Y PROYECTOS DE INVERSIÓN

Fuente: Artículo 46 fracción III inciso b) de la LDCG





Los programas y proyectos de inversión se deberán de presentar en un formato libre, tomando en cuenta lo siguiente:

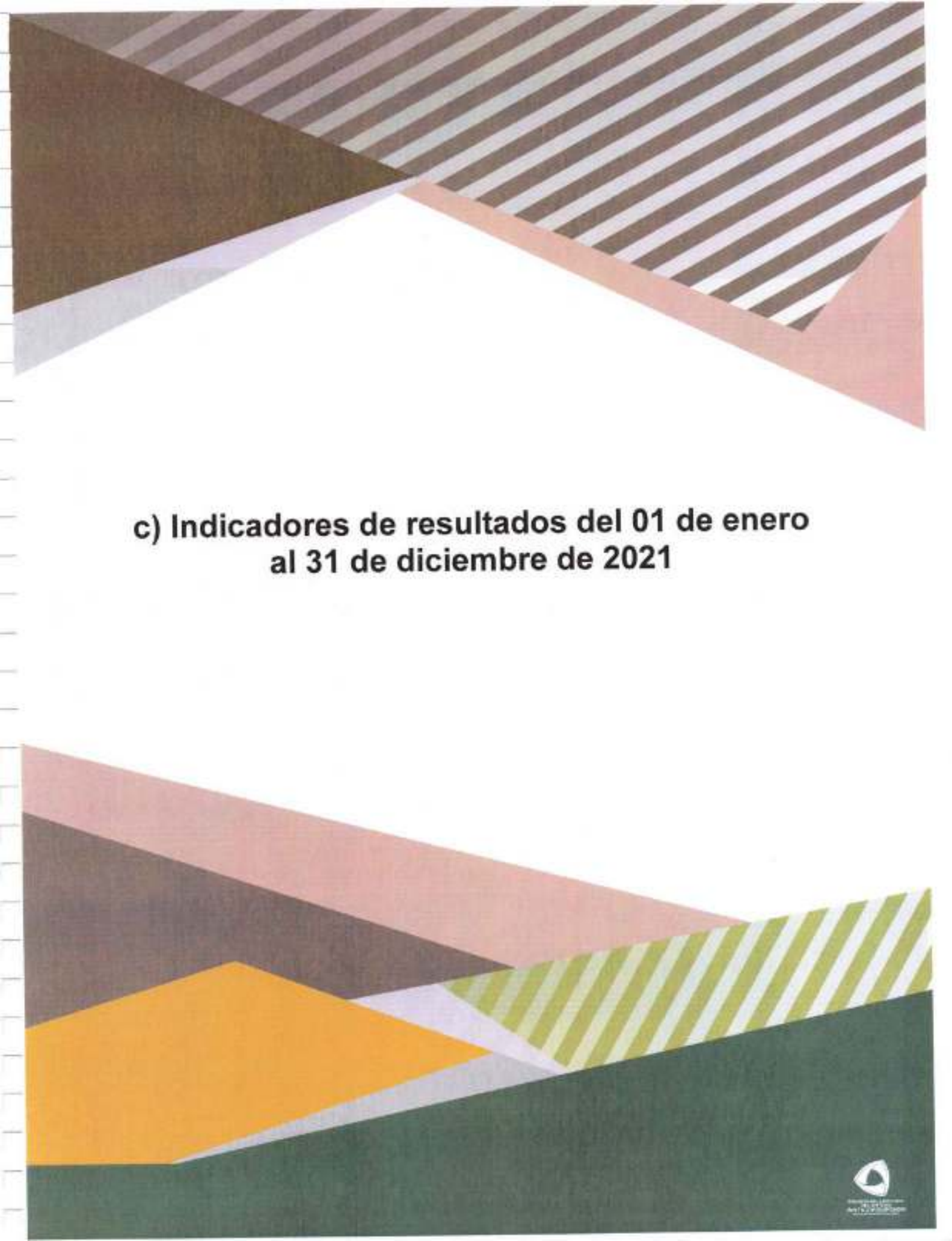
### Programas y proyectos de inversión

Se especifican las acciones que implican erogaciones de gasto de capital destinadas tanto a obra pública en infraestructura como a la adquisición y modificación de inmuebles, adquisiciones de bienes muebles asociadas a estos programas, y rehabilitaciones que impliquen un aumento en la capacidad o vida útil de los activos de infraestructura e inmuebles.

Se muestra la integración de la asignación de los recursos destinados a los programas y proyectos de inversión concluidos y en proceso en un ejercicio, especificando las erogaciones de gasto de capital destinadas tanto a obra pública en infraestructura como a la adquisición y modificación de inmuebles, adquisiciones de bienes muebles asociadas a los programas, y rehabilitaciones que impliquen un aumento en la capacidad o vida útil de los activos de infraestructura e inmuebles.<sup>1</sup>

Secretaría Ejecutiva del Sistema Anticorrupción del Estado de Coahuila de Zaragoza						
Asignación de Recursos Destinados a los Programas						
para la Adquisición de Bienes Muebles						
CAPITULO 5000						
Del 01 de enero al 31 de diciembre de 2021						
Concepto	Egresos					Subejercicio
	Aprobado	Ampliaciones/ (Reducciones)	Modificado	Devengado	Pagado	
	1	2	3 = (1 + 2)	4	5	
Mobiliario y Equipo de Administración	0.00	89,500.00	89,500.00	89,500.00	0.00	0.00
Mobiliario y Equipo Educativo y Recreativo	0.00	0.00	0.00	0.00	0.00	0.00
Equipo e Instrumental Médico y de Laboratorio	0.00	0.00	0.00	0.00	0.00	0.00
Vehículos y Equipo de Transporte	0.00	0.00	0.00	0.00	0.00	0.00
Equipo de Defensa y Seguridad	0.00	0.00	0.00	0.00	0.00	0.00
Maquinaria, Otros Equipos y Herramientas	0.00	25,288.00	25,288.00	25,288.00	25,288.00	0.00
Activos Biológicos	0.00	0.00	0.00	0.00	0.00	0.00
Bienes inmuebles	0.00	0.00	0.00	0.00	0.00	0.00
Activos Intangibles	0.00	758,176.00	758,176.00	758,176.00	758,176.00	0.00
<b>Totales</b>	<b>0.00</b>	<b>872,964.00</b>	<b>872,964.00</b>	<b>872,964.00</b>	<b>783,464.00</b>	<b>0.00</b>

<sup>1</sup> Apartado "VI. Estados Presupuestarios, Financieros y Económicos a producir y sus objetivos" del Marco conceptual de Contabilidad Gubernamental



**c) Indicadores de resultados del 01 de enero  
al 31 de diciembre de 2021**

SEGUIMIENTO DE INDICADORES 2021													
FICHA TÉCNICA DE LOS INDICADORES					SEGUIMIENTO DE INDICADORES 2021								
MVL	No.	INDICADOR	DEFINICION DEL INDICADOR	METODO DE CALCULO	ASOCIANTE/DESCRIBENTE	FRECUENCIA DE MEDICION	UNIDAD DE MEDIDA	LINEA BASE	AVANCE 1ER TRIM 2021	AVANCE 2DO TRIM 2021	AVANCE 3ER TRIM 2021	AVANCE 4TO TRIM 2021	ANUAL 2021
Fin	01-01	Insusmos técnicos implementados con respecto a los requeridos	Mide el número de insusmos técnicos entregados por la Comisión Ejecutiva	(Insusmos técnicos entregados / Insusmos técnicos que se programó entregar) * 100%	Accidental	Anual	Porcentaje	Resultado al cierre de 2018	Anual	Anual	Anual	100.00%	100.00%
Propósito	01-02	Obligaciones del mandato legal cumplidas por parte de la SE SEA	Mide el nivel de cumplimiento de las obligaciones legales de la SE SEA	(Obligaciones cumplidas / obligaciones legales que se debieron cumplir) * 100%	Accidental	Anual	Porcentaje	Resultado al cierre de 2018	Anual	Anual	Anual	100.00%	100.00%
Componente 1	01-03	Porcentaje de las reuniones realizadas para las firmas de Convenios y/o Acuerdos (CA)	Mide el porcentaje de reuniones realizadas por la SE SEA durante el año respecto de las programadas en el ejercicio	(Número de Convenios y/o Acuerdos Realizados / Número de Convenios y/o Acuerdos Programados) * 100%	Accidental	Trimestral	Porcentaje	Resultado al cierre de 2018	0.00%	0.00%	0.00%	0.00%	0.00%
Actividad 1.1	01-04	Porcentaje de Eventos Realizados (ER)	Mide el porcentaje de eventos realizados durante el año respecto de las programadas y/o solicitadas en el ejercicio	(Número de Eventos Realizados / Número de Eventos Programados y/o Solicitados) * 100%	Accidental	Trimestral	Porcentaje	Resultado al cierre de 2018	0.00%	100.00%	0.00%	0.00%	100.00%





Actividad 1.5	P 01- 202 0- 0- 11	Elaboración del Informe Anual del Comité Coordinador	Mide el cumplimiento o por parte de la SE SEA de elaborar el informe anual del Comité Coordinador	Informe Anual el Comité Coordinador	Asesoriando	Trimestre I	Documento	Resultados al cierre de 2018	1	<p>Acceptable: 1</p> <p>80% a 100%</p> <p>N/A</p> <p>Critico: 0</p>	<p>100.00%</p> <p>100.00%</p> <p>100.00%</p> <p>100.00%</p>	n/a	n/a	n/a	n/a
Componente 2	F 01- 202 0- 10	Elaboración de Diagnóstico Estadístico Anual de la Corrupción en Coahuila	Mide el cumplimiento o por parte de la SE SEA de elaborar el Diagnóstico Estadístico Anual de la Corrupción en Coahuila	Diagnóstico Estadístico Anual de la Corrupción en Coahuila	Asesoriando	Anual	Documento	Resultados al cierre de 2018	100%	<p>Acceptable: 1</p> <p>Con riesgo: N/A</p> <p>Critico: 0</p>	<p>100.00%</p> <p>100.00%</p> <p>100.00%</p> <p>100.00%</p>	n/a	n/a	n/a	100.00%
Actividad 2.1	P 01- 202 0- 11	Autoproyectos de metodologías, indicadores, políticas integrales y estudios especializados solicitados	Mide el cumplimiento o de las solicitudes recibidas para la elaboración de autoproyectos de políticas integrales y metodologías especializadas, indicadores, políticas integrales y estudios especializados	(Solicitudes de autoproyectos recibidas / Autoproyectos elaborados)*1 100%	Asesoriando	Trimestre I	Porcentaje	Resultados al cierre de 2018	100%	<p>Acceptable: 80% a 100%</p> <p>60% a 79%</p> <p>Critico: 0% a 59%</p>	<p>100.00%</p> <p>100.00%</p> <p>100.00%</p> <p>100.00%</p>	n/a	n/a	n/a	100.00%
Actividad 2.2	P 01- 202 0- 12	Propuestas de políticas públicas	Mide el cumplimiento de las solicitudes recibidas para la elaboración de propuestas de políticas públicas	(Propuestas de políticas públicas programadas / Propuestas de políticas públicas elaboradas)*1 100%	Asesoriando	Trimestre I	Porcentaje	Resultados al cierre de 2018	100%	<p>Acceptable: 80% a 100%</p> <p>60% a 79%</p> <p>Critico: 0% a 59%</p>	<p>100.00%</p> <p>100.00%</p> <p>100.00%</p> <p>100.00%</p>	n/a	n/a	n/a	100.00%

Actividad 2.3	F 01-2020-03	Grado de avance en la implementación del Sistema Estatal de Información	Mide el grado de avance en la implementación del Sistema Estatal de Información, con base en lo programado	Grado de avance en la implementación del Sistema Estatal de Información durante el año programado en el año   *	Acumulado	Porcentaje	Resultados al cierre de 2018	100%	Acción: 80% a 100% 60% a 79% 0% a 59%	Dirección de Políticas Públicas	Anual	218,143.61	Anual	218,143.61	100.00%	100.00%	100.00%	100.00%	100.00%
Componente 3	P 01-2020-03	Balances presupuestario LDF	Mide el nivel en que se encuentra el balance presupuestario en el momento del devengado	Trimestre I	Acumulado	Porcentaje	Resultados al cierre de 2018	Más o igual a 50.0	Acción: 0 o + Con negativo N/A Crítico - de 0	Dirección de Administración y Finanzas	Anual	297,573.97	Anual	218,103.61	100.00%	100.00%	100.00%	100.00%	100.00%
Actividad 3.1	P 01-2020-03	Grado de avance en la armonización contable (SEVAC)	Mide el grado de avance en la armonización contable durante el periodo	Trimestre I	Acumulado	Porcentaje	Resultados al cierre de 2018	100%	Acción: 80% a 100% 60% a 79% 0% a 59%	Dirección de Administración y Finanzas	Trimestre I	100.00%	Trimestre I	100.00%	100.00%	100.00%	100.00%	100.00%	100.00%
Actividad 3.2	F 01-2020-03	Grado de avance en las auditorías	Mide el grado de avance en las auditorías durante el año	Trimestre I	Acumulado	Porcentaje	Resultados al cierre de 2018	100%	Acción: 80% a 100% 60% a 79%	Dirección de Administración y Finanzas	Trimestre I	100.00%	Trimestre I	100.00%	100.00%	100.00%	100.00%	100.00%	100.00%







Actividad 5.3	P 01- 202 0- 2%	Cuentas de control electrónico con verificación en dos pasos	Mide los empleados de la SEA que cuentan con verificación en dos pasos en su correo electrónico	Total de empleados con verificación en dos pasos / Total de empleados en la SEA *	Asesistente	Trimestre I	Porcentaje	Resultado del cierre de 2018	300%	<p>Aceptable: 80% a 100%</p> <p>En riesgo: 60% a 79%</p> <p>Critico: 0% a 50%</p>	Unidad de Sistemas de Información	65.66%	80.00%	85.00%	88.00%	88.00%
---------------	-----------------------------	--	---	---	-------------	-------------	------------	------------------------------	------	---	-----------------------------------	--------	--------	--------	--------	--------

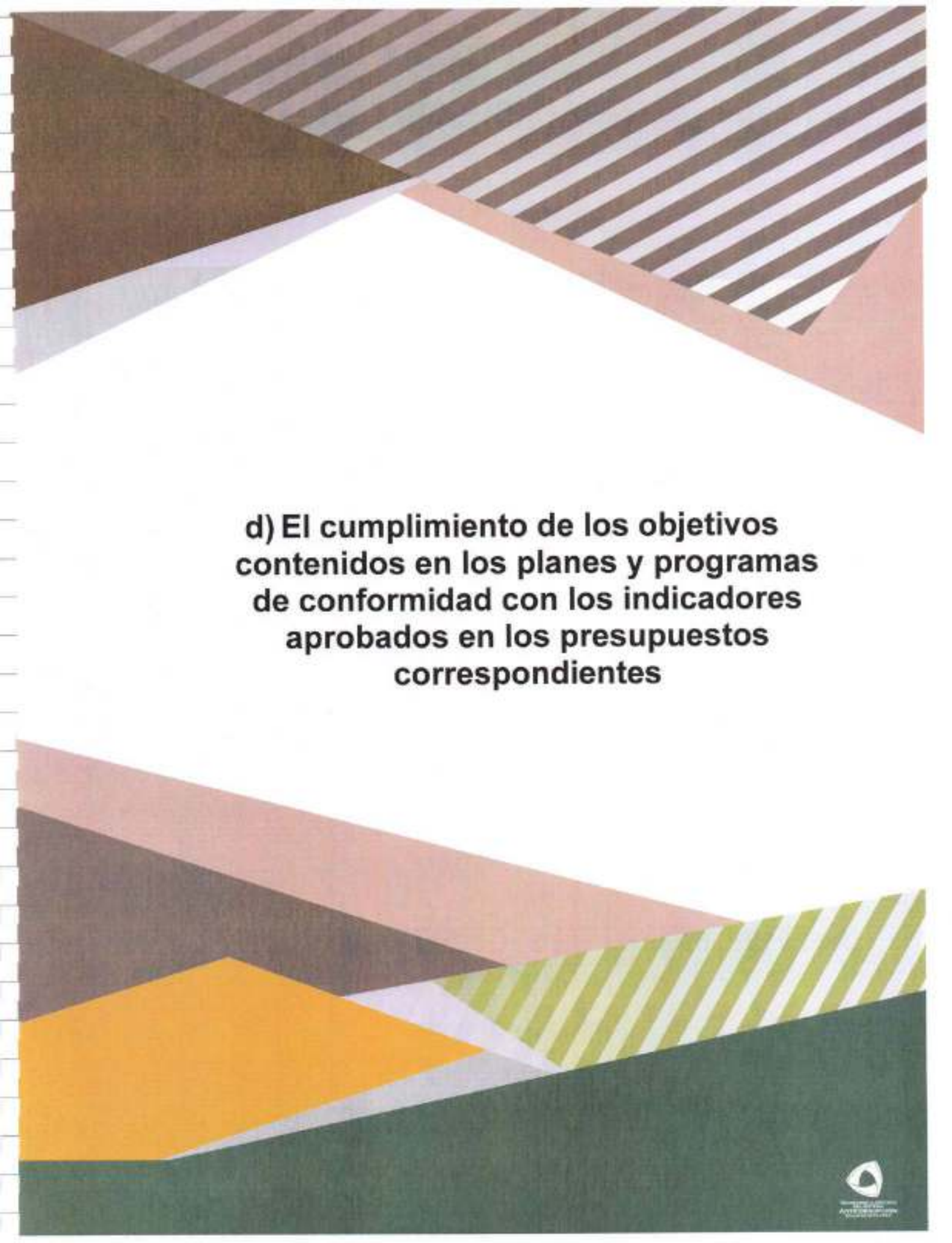


# INFORMACIÓN PROGRAMÁTICA

## INDICADORES DE RESULTADOS

Fuente: Artículo 46 fracción II inciso c) de la LDCG





**d) El cumplimiento de los objetivos  
contenidos en los planes y programas  
de conformidad con los indicadores  
aprobados en los presupuestos  
correspondientes**

SEGUIMIENTO DE INDICADORES 2021															
FICHA TÉCNICA DE LOS INDICADORES															
NOVI	INDICADOR	DEFINICIÓN DEL INDICADOR	MÉTODO DE CÁLCULO	ASCENDENTE/DESCENDENTE	FRECUENCIA DE MEDICIÓN	UNIDAD DE MEDICIÓN	LÍNEA BASE	METAS	SEMAFORIZACIÓN	ÁREA RESPONSABLE	AVANCE 1ER TRIM 2021	AVANCE 2DO TRIM 2021	AVANCE 3ER TRIM 2021	AVANCE 4TO TRIM 2021	AVANCE ANUAL 2021
F01-2020-1	Instrumentos implementados con respecto a los requeridos	Mide el número de instrumentos técnicos entregados por la Comisión Ejecutiva	Instrumentos técnicos entregados / Instrumentos técnicos que se programó entregar) * 100%	Ascendente	Anual	Porcentaje	Resultados al cierre de 2018	100%	<p>Acceptable: 80% a 100%</p> <p>Con riesgo: 60% a 79%</p> <p>Critico: 0% a 59%</p>	Dirección de Diagnóstico y Políticas Públicas	Anual	Anual	Anual	100.00%	100.00%
F01-2020-2	Obligaciones del mandato legal cumplidas por parte de la SE SEA	Mide el nivel de cumplimiento de las obligaciones legales de la SE SEA	(Obligaciones cumplidas / obligaciones legales que se debieron cumplir) * 100%	Ascendente	Anual	Porcentaje	Resultados al cierre de 2018	100%	<p>Acceptable: 80% a 100%</p> <p>Con riesgo: 60% a 79%</p> <p>Critico: 0% a 59%</p>	Dirección de Asuntos Jurídicos y Transparencia	Anual	Anual	Anual	100.00%	100.00%
P01-2020-3	Porcentaje de las reuniones realizadas para las firmas de Convenios y/o Acuerdos (CA)	Mide el porcentaje de reuniones realizadas por la SE SEA durante el año respecto de las programadas en el ejercicio	(Número de Convenios y/o Acuerdos Realizados / Número de Convenios y/o Acuerdos Programados) * 100%	Ascendente	Trimestral	Porcentaje	Resultados al cierre de 2018	100%	<p>Acceptable: 80% a 100%</p> <p>Con riesgo: 60% a 79%</p> <p>Critico: 0% a 59%</p>	Dirección de Vinculación Interinstitucional	0.00%	0.00%	0.00%	0.00%	0.00%
P01-2020-4	Porcentaje de Eventos Realizados (LE)	Mide el porcentaje de eventos realizados por la SE SEA durante el año respecto de los programados y/o solicitudes en el ejercicio	(Número de Eventos Realizados / Número de Eventos Programados y/o Solicitados) * 100%	Ascendente	Trimestral	Porcentaje	Resultados al cierre de 2018	100%	<p>Acceptable: 80% a 100%</p> <p>Con riesgo: 60% a 79%</p> <p>Critico: 0% a 59%</p>	Dirección de Vinculación Interinstitucional	0.00%	0.00%	100.00%	0.00%	100.00%



Actividad 1.2	P 01-2022 0-5	Porcentaje de capacitación, actualización y/o profesionalización (CAPAF)	Mide el porcentaje de capacitación realizada por la SE SEA durante el año respecto de la programada y/o solicitada en el ejercicio	(Número de Capacitaciones Realizadas / Número de Capacitaciones Solicitadas) * 100%	Asesoriando	Trimestre I	Porcentaje	Resultado del cierre de 2018	100%	Accesible: 80% a 100% Satisfactorio: 60% a 75% Crítico: 0% a 59%	Dirección de Vinculación Institucional conal	0.00%	100.00%	100.00%	100.00%	100.00%
Actividad 1.3	P 01-2022 0-6	Porcentaje de Boletines Publicados (BPF)	Mide el porcentaje de boletines realizados por la SE SEA durante el año respecto de los programados en el ejercicio	(Número de Boletines Publicados / Número de Boletines Programados) * 100%	Asesoriando	Trimestre I	Porcentaje	Resultado del cierre de 2018	100%	Accesible: 80% a 100% Satisfactorio: 60% a 75% Crítico: 0% a 59%	Dirección de Vinculación Institucional conal	25.00%	100.00%	25.00%	100.00%	100.00%
Actividad 1.4	P 01-2022 0-7	Porcentaje de Informes Trimestrales de la SESEA (IT)	Mide el porcentaje de informes emitidos por la SE SEA durante el año respecto de los obligados en el ejercicio	(Número de Informes Trimestrales Emitidos / Número de Informes Trimestrales Obligatorios) * 100%	Asesoriando	Trimestre I	Porcentaje	Resultado del cierre de 2018	100%	Accesible: 80% a 100% Satisfactorio: 60% a 75% Crítico: 0% a 59%	Dirección de Vinculación Institucional conal	25.00%	100.00%	25.00%	100.00%	100.00%
Actividad 1.5	P 01-2022 0-8	Porcentaje de número de Revistas Publicadas (RA)	Mide el porcentaje de revistas publicadas por la SE SEA durante el año respecto de las programadas en el ejercicio	(Número de Revistas Publicadas / Número de Revistas Programadas) * 100%	Asesoriando	Trimestre I	Porcentaje	Resultado del cierre de 2018	100%	Accesible: 80% a 100% Satisfactorio: 60% a 75% Crítico: 0% a 59%	Dirección de Vinculación Institucional conal	0.00%	0.00%	0.00%	0.00%	0.00%

Actividad 1.6	P 01-2020-09	Elaboración del Informe Anual del Comité Coordinador	Mide el cumplimiento o por parte de la SE SEA de elaborar el informe anual del Comité Coordinador	Informe Anual del Comité Coordinador	Asesoriante	Trimestre I	Documento	Resultados al cierre de 2016	100%	Acumulado: Aceptable: 1 Con riesgo: N/A Crítico: 0	Dirección de Vinculación Institucional anual	e/a	e/a	e/a	e/a	e/a
Componente 2	P 01-2020-10	Elaboración de Diagnóstico Estadístico Anual de la Corrupción en Coahuila	Mide el cumplimiento o por parte de la SE SEA de elaborar el Diagnóstico Estadístico Anual de la Corrupción en Coahuila	Diagnóstico Estadístico Anual de la Corrupción en Coahuila	Asesoriante	Anual	Documento	Resultados al cierre de 2018	100%	Aceptable: 1 Con riesgo: N/A Crítico: 0	Dirección de Diagnóstico y Políticas Públicas	Anual	Anual	Anual	Anual	100.00%
Actividad 2.1	P 01-2020-11	Anteproyectos de indicadores políticos integrales y estudios especializados solicitados	Mide el cumplimiento o de las solicitudes recibidas para la elaboración de anteproyectos políticos integrales y estudios especializados solicitados	(Solicitudes de anteproyectos recibidos / Anteproyectos elaborados)*100%	Asesoriante	Trimestre I	Formulario	Resultados al cierre de 2018	100%	Acumulado: 80% a 100% 60% a 79% Crítico: 0 (0 a 59%)	Dirección de Diagnóstico y Políticas Públicas	100.00%	100.00%	100.00%	100.00%	100.00%
Actividad 2.2	P 01-2020-12	Propuestas de políticas públicas	Mide el cumplimiento o de las solicitudes recibidas para la elaboración de propuestas de políticas públicas	(Propuestas de políticas públicas programadas / Propuestas de políticas públicas elaboradas)*100%	Asesoriante	Trimestre I	Porcentaje	Resultados al cierre de 2018	100%	Acumulado: 80% a 100% 60% a 79% Crítico: 0 (0 a 59%)	Dirección de Diagnóstico y Políticas Públicas	100.00%	100.00%	100.00%	100.00%	100.00%

Actividad 2.3	P 01-2020-0-13	Grado de avance en la implementación del Sistema Estatal de Información Informativa	Mide el grado de avance en la implementación del Sistema Estatal de Información Informativa con base en el programa	Grado de avance en la implementación del Sistema Estatal de Información Informativa programado en el año) *	Accidente	Anual	Porcentaje	Resultado del cierre de 2018	100%	Accptable: 80% a 100% Satisfactorio: 60% a 75% Crítico: 0% a 59%	Dirección de Diagnóstico Políticos Públicos	Anual	218,143.61	Anual	218,143.61	Anual	257,573.97	Anual	526,240.86	Anual	729,951.19	100.00%	100.00%	100.00%	100.00%
Componente 3	P 01-2020-0-14	Balances presupuestarios LOF	Mide el nivel en que se encuentra el balance presupuestario en el momento del divergido	Ingresos divergidos de libre disposición + financiamiento devengado con fuente de pago de ingresos de libre disposición - gasto no etiquetado devengado (sin incluir amortización de la deuda) + remanente de ingresos de libre disposición aplicados en el periodo (convergido)	Accidente	Trimestre I	Fijos	Resultado del cierre de 2018	Mayor o igual a \$0.00	Accptable: 0 a + Con riesgo: N/A Crítico: -de 0	Dirección de Administración y Finanzas	Anual	218,143.61	Anual	218,143.61	Anual	257,573.97	Anual	526,240.86	Anual	729,951.19	100.00%	100.00%	100.00%	100.00%
Actividad 3.1	P 01-2020-0-15	Grado de avance en la armonización contable (SEVAC)	Mide el grado de avance en la armonización contable durante el 2020 / 2020 *	Grado de avance en la armonización contable durante el 2020 / 2020 *	Accidente	Trimestre I	Porcentaje	Resultado del cierre de 2018	100%	Accptable: 80% a 100% Satisfactorio: 60% a 75% Crítico: 0% a 59%	Dirección de Administración y Finanzas	Anual	218,143.61	Anual	218,143.61	Anual	257,573.97	Anual	526,240.86	Anual	729,951.19	100.00%	100.00%	100.00%	100.00%
Actividad 3.2	P 01-2020-0-16	Grado de atención de auditorías	Mide el grado de atención de las auditorías durante el año 2020	Auditorías atendidas en 2020 / auditorías adicionales practicadas a la entidad en 2020) * 100%	Accidente	Trimestre I	Porcentaje	Resultado del cierre de 2018	100%	Accptable: 80% a 100% Satisfactorio: 60% a 75% Crítico: 0% a 59%	Dirección de Administración y Finanzas	Anual	218,143.61	Anual	218,143.61	Anual	257,573.97	Anual	526,240.86	Anual	729,951.19	100.00%	100.00%	100.00%	100.00%



Actividad 3.3	# 01-2020-01-17	Informe de avance de gestión y cuenta pública entregados en tiempo y forma	Mide el nivel de cumplimiento o de la rendición de cuentas por parte de la SE SEA.	(Número de informes de avance y cuenta pública entregados / Número de informes de avance y cuenta pública a entregar) * 100%	Asociado	Trimestre I	Informe	Resultados al cierre de 2018	5	Crítico: 0% a 59%  Aceptable: 60% a 79% S/A Crítico: 0% a 59%	Dirección de Administración y Finanzas	100.00%	100.00%	100.00%	100.00%	100.00%
Componente 4	# 01-2020-18	Porcentaje de convocatorias autorizadas respecto a las que se debieron autorizar (Argano de gobierno y trimestrales y comité coordinador mensuales)	Mide el porcentaje de convocatorias autorizadas por la SE SEA durante el año respecto de las obligaciones en el ejercicio	(Número de convocatorias autorizadas / Número de convocatorias obligadas) * 100%	Accidente	Trimestre I	Porcentaje	Resultados al cierre de 2018	100%	Aceptable: 80% a 100% Con riesgo: 60% a 79% Crítico: 0% a 59%	Dirección de Asuntos Jurídicos y Transparencia	100.00%	100.00%	100.00%	100.00%	100.00%
Actividad 4.1	# 01-2020-19	Porcentaje de convocatorias elaboradas respecto a las que se debieron elaborar (Argano de gobierno y trimestrales y comité coordinador mensuales)	Mide el porcentaje de convocatorias elaboradas en emisiones por la SE SEA durante el año respecto de las obligaciones en el ejercicio	(Número de convocatorias emitidas / Número de convocatorias obligadas) * 100%	Accidente	Trimestre I	Porcentaje	Resultados al cierre de 2018	100%	Aceptable: 80% a 100% Con riesgo: 60% a 79% Crítico: 0% a 59%	Dirección de Asuntos Jurídicos y Transparencia	100.00%	100.00%	100.00%	100.00%	100.00%
Actividad 4.2	# 01-2020-20	Porcentaje de información publicada (CAI)	Mide el porcentaje de información publicada en 2020, con respecto a la información que debió transparentar en 2020	(Información publicada en 2020 / Información que se debió publicar en 2020) * 100%	Accidente	Trimestre I	Porcentaje	Resultados al cierre de 2018	100%	Aceptable: 80% a 100% Con riesgo: 60% a 79% Crítico: 0% a 59%	Dirección de Asuntos Jurídicos y Transparencia	100.00%	100.00%	100.00%	100.00%	100.00%

Actividad 4.3	F-01-2020-01-21	Tasa de resolución de solicitudes de acceso a la información	Mide el porcentaje de atención que se le da a las solicitudes de acceso a la información	(Solicitudes de acceso a la información del año 2020) / (Solicitudes de acceso a la información recibidas en el año 2020) * 100%	Asesistente	Trimestre I	Porcentaje	Resultado del cierre de 2018	100%	<p>Acceptable: 80% a 100%</p> <p>Con riesgo: 60% a 75%</p> <p>Crítico: 0% a 50%</p>	Unidad de Atención Jurídica y Transparencia	100.00%	100.00%	100.00%	100.00%	100.00%
Componente 5	P-01-2020-01-22	Porcentaje de avance de proyectos (incluidos SE y SE)	Mide el porcentaje de avance de los proyectos de desarrollo internos y externos, respecto de los programados	(Avance de desarrollo conseguido / Avance de desarrollo programado) * 100%	Asesistente	Trimestre I	Porcentaje	Resultado del cierre de 2018	100%	<p>Acceptable: 80% a 100%</p> <p>Con riesgo: 60% a 75%</p> <p>Crítico: 0% a 50%</p>	Unidad de Sistemas de Información	10.00%	20.00%	25.00%	35.00%	90.00%
Actividad 5.1	P-01-2020-01-23	Porcentaje de incremento de visitas de al sitio web	Mide el incremento de usuarios que utilizan el sitio web del SEA	(Total de usuarios del trimestre / Total de usuarios del trimestre anterior) - 1	Asesistente	Trimestre I	Porcentaje	Resultado del cierre de 2018	24%	<p>Acceptable: 20% a 24%</p> <p>Con riesgo: 10% a 15%</p> <p>Crítico: 0% a 9%</p>	Unidad de Sistemas de Información	0.78%	24.02%	10.00%	8.00%	42.92%
Actividad 5.2	F-01-2020-01-24	Cobertura de la población de las municipalidades donde se hacen visitas al sitio web	Mide el nivel de cobertura del sitio web de la SE SEA en el Estado de Coahuila, tomando como base el número de ciudadanos de las municipalidades	(Población de las municipalidades registradas en el sitio web / Total de la población de las 38 municipalidades de Coahuila) * 100%	Asesistente	Trimestre I	Porcentaje	Resultado del cierre de 2018	65%	<p>Acceptable: 50% a 65%</p> <p>Con riesgo: 25% a 49%</p> <p>Crítico: 0% a 24%</p>	Unidad de Sistemas de Información	7.85%	0.07%	0.07%	0.07%	8.50%

Actividad 5.3	P 01-202 D-25	Cuentas de correo electrónicas con verificación en dos pasos en dispositivos electrónicos	Mide los empleados en de la SE SEA que cumplan con verificación en dispositivos electrónicos	(Total empleados con verificación en dispositivos/ Total de empleados en la SE SEA) * 100%	Asistente	Trimestre I	Porcentaje	Resultados al cierre de 2018	Acciónable: 80% a 100% Satisfactorio: 60% a 79% Crítico: 0% a 59%	Unidad de Sistemas de Informática	80.00%	85.00%	88.00%	88.00%
---------------	---------------	---	--	--	-----------	-------------	------------	------------------------------	---	-----------------------------------	--------	--------	--------	--------




## **INFORMACIÓN PROGRAMÁTICA**

# **EL CUMPLIMIENTO DE LOS OBJETIVOS CONTENIDOS EN LOS PLANES Y PROGRAMAS DE CONFORMIDAD CON LOS INDICADORES APROBADOS EN LOS PRESUPUESTOS CORRESPONDIENTES**

Fuente: Artículo 13 de la Ley de Rendición de Cuentas y Fiscalización Superior del Estado de Coahuila de Zaragoza





**e) Los resultados de la evaluación del desempeño de los programas**



# RESUMEN EJECUTIVO DE LA EVALUACIÓN DE DISEÑO DEL PROGRAMA PRESUPUESTARIO

**P 01 OPERACIÓN INSTITUCIONAL DE LA SECRETARÍA  
EJECUTIVA DEL SISTEMA ESTATAL ANTICORRUPCIÓN (SE SEA)**

**SECRETARÍA EJECUTIVA DEL SISTEMA ESTATAL  
ANTICORRUPCIÓN DEL ESTADO DE COAHUILA DE ZARAGOZA**

EJERCICIO 2021





## ÍNDICE

<b>CONTENIDO</b>	<b>PÁGINA</b>
<b>1.- CARACTERÍSTICAS DE LOS PROGRAMAS PRESUPUESTARIOS EVALUADOS DURANTE 2021</b>	<b>3</b>
I.- P 01 Operación Institucional	3
<b>2.- EVALUACIÓN DE DISEÑO DE LOS PROGRAMAS PRESUPUESTARIOS 2021</b>	<b>6</b>
2.I.- Análisis de la justificación de la creación y del diseño del programa	6
2.II.- Análisis de la contribución del programa a las metas y objetivos nacionales	10
2.III.- Análisis de la población potencial y objetivo y mecanismos de elegibilidad	11
2.IV.- Evaluación y análisis de la matriz de indicadores para resultados	12
2.V.- Presupuesto y rendición de cuenta	22
<b>3.- ASPECTOS SUSCEPTIBLES DE MEJORA</b>	<b>24</b>
<b>4.- CONCLUSIÓN</b>	<b>25</b>
<b>5.- ANEXOS</b>	<b>26</b>
Anexo 1 Matriz de Indicadores para Resultados	26
Anexo 2 Fichas técnicas de los indicadores de desempeño	29
Anexo 3 Avance financiero y avance físico del programa presupuestario del ejercicio 2021	37
<b>6.- FORMATO PARA LA DIFUSIÓN DE LOS RESULTADOS DE LAS EVALUACIONES</b>	<b>52</b>



## 1.- CARACTERÍSTICAS DE LOS PROGRAMAS PRESUPUESTARIOS EVALUADOS DURANTE 2021

### I.- P 01 Operación Institucional de la Secretaría Ejecutiva del Sistema Estatal Anticorrupción (SE SEA)

1. Identificación del programa (nombre, siglas, dependencia y/o entidad coordinadora, año de inicio de operación, entre otros).

**Programa:** P 01 Operación Institucional de la Secretaría Ejecutiva del Sistema Estatal Anticorrupción (SE SEA)

**Unidad:** Secretaría Ejecutiva del Sistema Estatal Anticorrupción

**Unidades Involucradas:** Secretaría Técnica

**Descripción:** Fungir como órgano de apoyo técnico del Comité Coordinador del SEA, a efecto de proveerle la asistencia técnica, así como los insumos necesarios para contribuir a disminuir la corrupción en Coahuila.

2. Problema o necesidad que pretende atender.

La Secretaría Ejecutiva del Sistema Estatal Anticorrupción incumple con el mandado legal para el que fue creada y no contribuye en la disminución de la corrupción en el Estado.

3. Metas y objetivos estatales/nacionales a los que se vincula.

#### Concordancia o relación con el Plan de Desarrollo

- |  |
|--|
| <p>1.- Plan Estatal de Desarrollo 2017 - 2023: Eje 4 Desarrollo Social Incluyente y Participativo</p> <ul style="list-style-type: none"><li>• Objetivo 4.1 Integridad Y Buen Gobierno</li></ul> <p>2.- Política Nacional Anticorrupción</p> <p>3.- Política Estatal Anticorrupción</p> |
|--|

4. Descripción de los objetivos del programa, así como de los bienes y/o servicios que ofrece.

Objetivos

- I. Vinculación Interinstitucional implementada
- II. Diagnóstico y Políticas Públicas implementados
- III. Administración y Finanzas implementada
- IV. Asuntos Jurídicos y Transparencia implementados
- V. Sistemas de Información implementados



Bienes y/o servicios

1. Vinculación Interinstitucional
2. Diagnóstico y Políticas Públicas
3. Administración y Finanzas
4. Asuntos Jurídicos y Transparencia
5. Sistemas de Información

**5. Identificación y cuantificación de la población potencial, objetivo y atendida (desagregada por sexo, grupos de edad, población indígena y entidad federativa, cuando aplique).**

#### **Población potencial**

Identifique a la población que presenta el problema.

Habitantes de Coahuila
------------------------

#### **Cuantificación de la población potencial**

<b>Valor</b>	<b>Unidad de Medida</b>
2,954,915	Personas

#### **Criterios de focalización**

<b>Criterios de focalización</b>	<b>Justificación</b>
Los ciudadanos del Estado de Coahuila de Zaragoza	Es la población que de manera directa o indirecta es beneficiaria del programa

#### **Población objetivo**

Identifique a la población objetivo

Los ciudadanos del Estado de Coahuila de Zaragoza
---

#### **Cuantificación de la población objetivo**

<b>Valor</b>	<b>Unidad de Medida</b>
--------------	-------------------------





2,954,915	personas
-----------	----------

#### Atributos de la población objetivo

Atributo	
Valor	Unidad de Medida
2,954,915	personas

#### 6. Presupuesto aprobado 2019, 2021 y 2022

Presupuesto aprobado en 2019: \$28,374,400.00

Presupuesto aprobado en 2021: \$\$28,374,400.00

Presupuesto aprobado en 2022: \$\$28,374,400.00

#### 8. Principales metas de Fin, Propósito y Componentes

**Fin:** Fungir como órgano de apoyo técnico del Comité Coordinador del SEA, a efecto de proveerle la asistencia técnica, así como los insumos necesarios para contribuir a disminuir la corrupción en Coahuila.

**Propósito:** Los ciudadanos del Estado de Coahuila cuentan con instituciones que contribuyen a disminuir la corrupción en el Estado (SE SEA), mediante el cumplimiento del mandato legal para el que fueron creadas.

#### Componentes:

1. Vinculación Interinstitucional implementada
2. Diagnóstico y Políticas Públicas implementados
3. Administración y Finanzas implementada
4. Asuntos Jurídicos y Transparencia implementados
5. Sistemas de Información implementados



## **2.- EVALUACIÓN DE DISEÑO DE LOS PROGRAMAS PRESUPUESTARIOS 2021**

### **2.1.- Análisis de la justificación de la creación y del diseño del programa**

**1. El problema o necesidad prioritaria que busca resolver el programa está identificado en un documento que cuenta con la siguiente información:**

**a) El problema o necesidad se formula como un hecho negativo o como una situación que puede ser revertida.**

**b) Se define la población que tiene el problema o necesidad.**

**c) Se define el plazo para su revisión y su actualización.**

**Respuesta: SI**

El programa evaluado tiene identificado el problema o necesidad que busca resolver, y el problema cumple con las características establecidas en la pregunta.

**POBLACIÓN**

Los ciudadanos del Estado de Coahuila de Zaragoza.

**PLAZO PARA SU REVISIÓN Y ACTUALIZACIÓN**

Anual.



2. Existe un diagnóstico del problema que atiende el programa que describa de manera específica:

- a) Causas, efectos y características del problema.
- b) Cuantificación y características de la población que presenta el problema.
- c) Ubicación territorial de la población que presenta el problema.
- d) El plazo para su revisión y su actualización.

**Respuesta: SI**

El programa evaluado cuenta con documentos, información y/o evidencias que le permiten conocer la situación del problema que pretende atender, y el diagnóstico cumple con las cuatro características establecidas en la pregunta.

#### CUANTIFICACIÓN Y CARACTERÍSTICAS DE LA POBLACIÓN

2,954,915 habitantes de Coahuila de Zaragoza.

#### UBICACIÓN TERRITORIAL DE LA POBLACIÓN

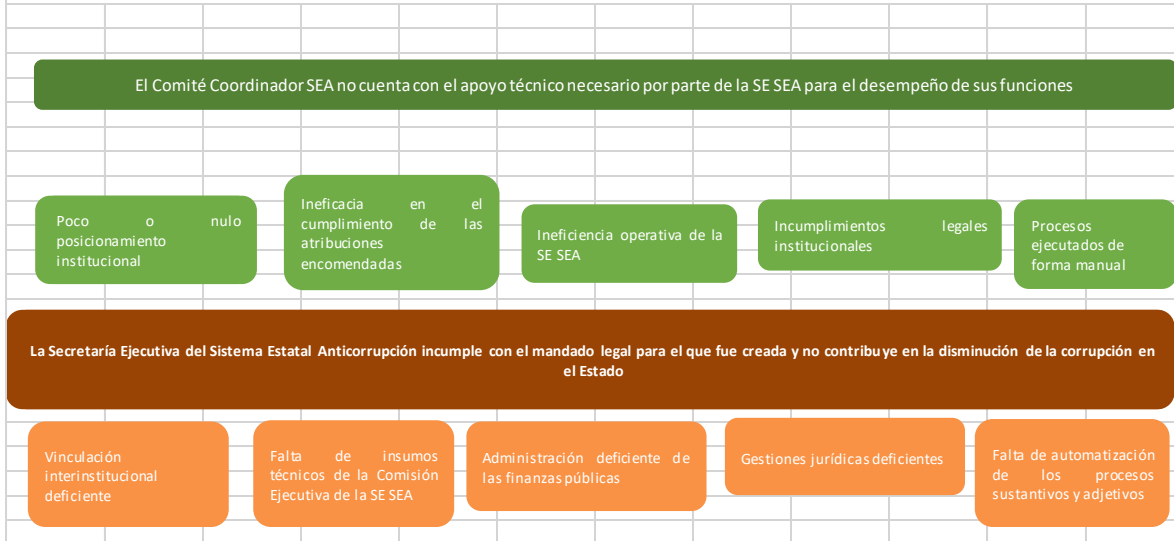
Coahuila de Zaragoza.

#### PLAZO PARA SU REVISIÓN Y ACTUALIZACIÓN

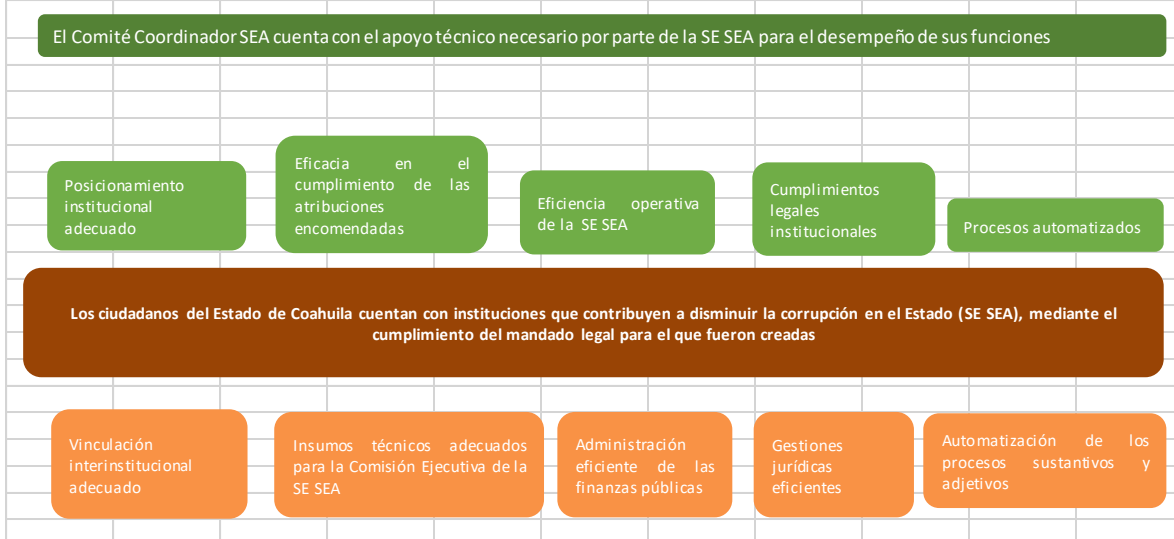
Anual.



### Estructura del árbol de problema (efecto - causa) Pp: Operación Institucional de la Secretaría Ejecutiva del Sistema Estatal Anticorrupción (SE SEA)



### Estructura del árbol de objetivos (finés-medios) Pp: Operación Institucional de la Secretaría Ejecutiva del Sistema Estatal Anticorrupción (SE SEA)





3. ¿Existe justificación teórica o empírica documentada que sustente el tipo de intervención que el programa lleva a cabo?

**Respuesta: SI**

El programa evaluado cuenta con una justificación teórica y empírica que sustente el tipo de intervención que el programa lleva a cabo.



## 2.II.- Análisis de la contribución del programa a las metas y objetivos nacionales

4. El Propósito del programa está vinculado con los objetivos del programa sectorial, especial, institucional o nacional considerando que:

a) Existen conceptos comunes entre el Propósito y los objetivos del programa sectorial, especial o institucional, por ejemplo: población objetivo.

b) El logro del Propósito aporta al cumplimiento de alguna(s) de la(s) meta(s) de alguno(s) de los objetivos del programa sectorial, especial o institucional.

**Respuesta: SI**

El programa evaluado cuenta con un documento en el que se establezca con qué objetivo(s) del programa sectorial, especial o institucional se relaciona el Propósito.

### **Concordancia o relación con el Plan de Desarrollo**

- |  |
|--|
| <p>1.- Plan Estatal de Desarrollo 2017 - 2023: Eje 4 Desarrollo Social Incluyente y Participativo</p> <ul style="list-style-type: none"><li>• Objetivo 4.1 Integridad Y Buen Gobierno</li></ul> <p>2.- Política Nacional Anticorrupción</p> <p>3.- Política Estatal Anticorrupción</p> |
|--|





### **2.III.- Análisis de la población potencial y objetivo y mecanismos de elegibilidad**

**5. Las poblaciones, potencial y objetivo, están definidas en documentos oficiales y/o en el diagnóstico del problema y cuentan con la siguiente información y características:**

- a) Unidad de medida.**
- b) Están cuantificadas.**
- c) Metodología para su cuantificación y fuentes de información.**
- d) Se define un plazo para su revisión y actualización.**

**Respuesta: SI**

El programa evaluado cuenta con información acerca de las poblaciones, potencial y objetivo, están definidas en documentos oficiales y/o en el diagnóstico del problema.

UNIDAD DE MEDIDA

Personas

CUANTIFICACIÓN

2,954,915 habitantes de Coahuila de Zaragoza.

METODOLOGÍA PARA SU CUANTIFICACIÓN Y FUENTES DE INFORMACIÓN

Inter censo 2015 - INEGI

PLAZO PARA SU REVISIÓN Y SU ACTUALIZACIÓN

Anual.

## 2.IV.- Evaluación y análisis de la matriz de indicadores para resultados

6. Para cada uno de los Componentes de la MIR del programa existe una o un grupo de Actividades que:

- a) Están claramente especificadas, es decir, no existe ambigüedad en su redacción.
- b) Están ordenadas de manera cronológica.
- c) Son necesarias, es decir, ninguna de las Actividades es prescindible para producir los Componentes.
- d) Su realización genera junto con los supuestos en ese nivel de objetivos los Componentes.

Respuesta: **SI**

El programa evaluado cuenta con actividades y éstas cumplen con todas las características establecidas en la pregunta, ya que cada uno de los componentes cuenta con actividades, las cuales son claramente especificadas, están ordenadas y son necesarias y en caso de su correcta realización generaran los componentes.

MATRIZ DE INDICADORES DE DESEMPEÑO DEL Pp				
NIVEL	RESUMEN NARRATIVO	INDICADOR	MEDIOS DE VERIFICACIÓN	SUPUESTOS
Actividad 1.1	1.1.- Realización y coordinación de la logística de eventos	Porcentaje de Eventos Realizados (LE)	Reporte institucional y soporte documental del mismo	Se otorga el presupuesto suficiente a la SE SEA
Actividad 1.2	1.2.- Elaboración de programas para la capacitación, actualización y profesionalización	Porcentaje de capacitación, actualización y profesionalización (CAPAP)	Reporte institucional y soporte documental del mismo	Se otorga el presupuesto suficiente a la SE SEA
Actividad 1.3	1.3.- Publicación de boletines institucionales	Porcentaje de Boletines Publicados (BP)	Boletines Publicados	Se otorga el presupuesto suficiente a la SE SEA
Actividad 1.4	1.4.- Elaboración de Informe Trimestral de la SE SEA	Porcentaje de Informes Trimestrales de la SE SEA (IT)	Informes Trimestrales	Se otorga el presupuesto suficiente a la SE SEA
Actividad 1.5	1.5.- Elaboración de Revistas Institucionales	Porcentaje de número de Revistas AZIMUT Publicadas (RA)	Revistas AZIMUT Publicadas	Se otorga el presupuesto suficiente a la SE SEA
Actividad 1.6	1.6.- Elaboración del Informe Anual el Comité Coordinador	Elaboración del Informe Anual el Comité Coordinador	Informe Anual el Comité Coordinador	Se otorga el presupuesto suficiente a la SE SEA
Actividad 2.1	2.1.- Elaboración de anteproyectos de metodologías, indicadores, políticas integrales y estudios especializados solicitados	Anteproyectos de metodologías, indicadores, políticas integrales y estudios especializados solicitados	Reporte institucional y soporte documental del mismo	Se otorga el presupuesto suficiente a la SE SEA
Actividad 2.2	2.2.- Elaboración de propuestas de políticas públicas	Propuestas de políticas públicas	Reporte institucional y soporte documental del mismo	Se otorga el presupuesto suficiente a la SE SEA
Actividad 2.3	2.3.- Implementación del Sistema Estatal de Información	Grado de avance en la implementación del Sistema Estatal de Información	Reporte institucional y soporte documental del mismo	Se otorga el presupuesto suficiente a la SE SEA
Actividad 3.1	3.1.- Atención a la legislación en materia de contabilidad gubernamental	Grado de avance en la armonización contable (SEVAC)	Resultados SEVAC	Se otorga el presupuesto suficiente a la SE SEA
Actividad 3.2	3.2.- Atención y seguimiento de auditorías	Grado de atención de auditorías	Reporte institucional y soporte documental del mismo	Se otorga el presupuesto suficiente a la SE SEA
Actividad 3.3	3.3.- Emisión de información financiera institucional	Informes de avance de gestión y cuenta pública entregados en tiempo y forma	Informes de avances de gestión y Cuentas Públicas	Se otorga el presupuesto suficiente a la SE SEA
Actividad 4.1	4.1.- Elaboración de convocatorias	Porcentaje de convocatorias elaboradas respecto a los que se debieron elaborar (órgano de gobierno - trimestrales y comité coordinador - mensuales)	Convocatorias elaboradas	Se otorga el presupuesto suficiente a la SE SEA
Actividad 4.2	4.2.- Emisión y difusión de información pública	Porcentaje de información publicada (ICA)	Evaluación de ICA	Se otorga el presupuesto suficiente a la SE SEA
Actividad 4.3	4.3.- Resolución de solicitudes de acceso a la información	Tasa de resolución de solicitudes de acceso a la información	Reporte institucional y soporte documental del mismo	Se otorga el presupuesto suficiente a la SE SEA
Actividad 5.1	5.1.- Mantenimiento del sitio web institucional	Porcentaje de incremento de visitas de al sitio web	Reporte institucional y soporte documental del mismo	Se otorga el presupuesto suficiente a la SE SEA
Actividad 5.2	5.2.- Seguimiento y administración de la cobertura del sitio web institucional	Cobertura de la población de los municipios de Coahuila desde donde se hacen visitas al sitio web	Reporte institucional y soporte documental del mismo	Se otorga el presupuesto suficiente a la SE SEA
Actividad 5.3	5.3.- Administración de correos institucionales	Cuentas de correo electrónico con verificación en dos pasos	Reporte institucional y soporte documental del mismo	Se otorga el presupuesto suficiente a la SE SEA

7. Los Componentes señalados en la MIR cumplen con las siguientes características:

- a) Son los bienes o servicios que produce el programa.
- b) Están redactados como resultados logrados, por ejemplo, becas entregadas.
- c) Son necesarios, es decir, ninguno de los Componentes es prescindible para producir el Propósito.
- d) Su realización genera junto con los supuestos en ese nivel de objetivos el Propósito.

Respuesta: **SI**

El programa evaluado cuenta con componentes y estos cumplen con todas las características establecidas en la pregunta, ya que coinciden con el Resumen Narrativo, son necesarios y su correcta realización genera el propósito.

MATRIZ DE INDICADORES DE DESEMPEÑO DEL Pp				
NIVEL	RESUMEN NARRATIVO	INDICADOR	MEDIOS DE VERIFICACIÓN	SUPUESTOS
Componente 1	Vinculación Interinstitucional Implementada	Porcentaje de las reuniones realizadas para las firmas de Convenios y/o Acuerdos	Convenios y acuerdos	Las Instituciones suscriben convenios con la SE SEA
Componente 2	Diagnóstico y Políticas Públicas Implementados	Elaboración de Diagnóstico Estadístico Anual de la Corrupción en Coahuila	Diagnóstico Estadístico Anual de la Corrupción en Coahuila	Se otorga el presupuesto suficiente a la SE SEA
Componente 3	Administración y Finanzas Implementada	Balance presupuestario - LDF	Información financiera	Se otorga el presupuesto suficiente a la SE SEA
Componente 4	Asuntos Jurídicos y Transparencia Implementados	Porcentaje de convocatorias autorizadas respecto a las que se debieron autorizar (órgano de gobierno - trimestrales y comité coordinador - mensuales)	convocatorias autorizadas	Se otorga el presupuesto suficiente a la SE SEA
Componente 5	Sistemas de Información Implementados	Porcentaje de avance en proyectos (Incluidos SIE y SE)	Informe de avance en proyectos informáticos	Se otorga el presupuesto suficiente a la SE SEA





**8. El Propósito de la MIR cuenta con las siguientes características:**

- a) Es consecuencia directa que se espera ocurrirá como resultado de los Componentes y los supuestos a ese nivel de objetivos.
- b) Su logro no está controlado por los responsables del programa.
- c) Es único, es decir, incluye un solo objetivo.
- d) Está redactado como una situación alcanzada, por ejemplo: morbilidad en la localidad reducida. e) Incluye la población objetivo.

**Respuesta: SI**

El programa evaluado cuenta con el propósito y este cumple con todas las características establecidas en la pregunta, ya que es un único objetivo, el contar con herramientas que permitan gestionar sus procesos apegados a la normatividad, lo cual será una consecuencia de los componentes y está redactado como una situación alcanzada.

MATRIZ DE INDICADORES DE DESEMPEÑO DEL Pp				
NIVEL	RESUMEN NARRATIVO	INDICADOR	MEDIOS DE VERIFICACIÓN	SUPUESTOS
Propósito	Los ciudadanos del Estado de Coahuila cuentan con instituciones que contribuyen a disminuir la corrupción en el Estado (SE SEA), mediante el cumplimiento del mandato legal para el que fueron creadas	Obligaciones del mandato legal cumplidas por parte de la SE SEA	Reporte institucional y soporte documental del mismo	Se otorga el presupuesto suficiente a la SE SEA



9. El Fin de la MIR cuenta con las siguientes características:

- a) Está claramente especificado, es decir, no existe ambigüedad en su redacción.
- b) Es un objetivo superior al que el programa contribuye, es decir, no se espera que la ejecución del programa sea suficiente para alcanzar el Fin.
- c) Su logro no está controlado por los responsables del programa.
- d) Es único, es decir, incluye un solo objetivo.
- e) Está vinculado con objetivos estratégicos de la dependencia o del programa sectorial.

Respuesta: **SI**

El programa evaluado cuenta con el fin y este cumple con todas las características establecidas en la pregunta, ya que, está claramente especificado y no hay ambigüedad en su redacción, es un objetivo superior al que el programa contribuye, su logro no está controlado por los responsables del programa y es único.

MATRIZ DE INDICADORES DE DESEMPEÑO DEL Pp				
NIVEL	RESUMEN NARRATIVO	INDICADOR	MEDIOS DE VERIFICACIÓN	SUPUESTOS
Fin	Fungir como órgano de apoyo técnico del Comité Coordinador del SEA, a efecto de proveerle la asistencia técnica, así como los insumos necesarios para contribuir a disminuir la corrupción en Coahuila	Insumos técnicos implementados con respecto a los requeridos	Reporte institucional y soporte documental del mismo	Se otorga el presupuesto suficiente a la SE SEA



10. ¿En el documento normativo del programa es posible identificar el resumen narrativo de la MIR (Fin, Propósito, Componentes y Actividades)?

**Respuesta: SI**

El programa evaluado cuenta con en el resumen narrativo y este cumple dado que en él es posible identificar el fin y propósito, así como sus componentes y sus actividades.

Nota: Ver el Anexo 1 “*Matriz de Indicadores para Resultados*”





11. En cada uno de los niveles de objetivos de la MIR del programa (Fin, Propósito, Componentes y Actividades) existen indicadores para medir el desempeño del programa con las siguientes características:

- a) Claros.
- b) Relevantes.
- c) Económicos.
- d) Monitoreables.
- e) Adecuados.

**Respuesta: SI**

El total de los indicadores del programa evaluado cuentan con las características requeridas.

Nota: Ver el Anexo 2 “Fichas técnicas de los indicadores de desempeño”



12. Las Fichas Técnicas de los indicadores del programa cuentan con la siguiente información:

- a) Nombre.
- b) Definición.
- c) Método de cálculo.
- d) Unidad de Medida.
- e) Frecuencia de Medición.
- f) Línea base.
- g) Metas.
- h) Comportamiento del indicador (ascendente, descendente, regular o nominal).

Respuesta: **SI**

Las fichas Técnicas de los indicadores del programa cuentan con todas las características.

Nota: Ver el Anexo 2 “Fichas técnicas de los indicadores de desempeño”



13. Las metas de los indicadores de la MIR del programa tienen las siguientes características:

a) Cuentan con unidad de medida.

b) Están orientadas a impulsar el desempeño, es decir, no son laxas.

c) Son factibles de alcanzar considerando los plazos y los recursos humanos y financieros con los que cuenta el programa.

**Respuesta: SI**

Las metas de los indicadores del programa evaluado cuentan con una unidad de medida, están orientadas a impulsar el desempeño y son factibles de alcanzar.

Nota: Ver el Anexo 2 “Fichas técnicas de los indicadores de desempeño”



14. Cuántos de los indicadores incluidos en la MIR tienen especificados medios de verificación con las siguientes características:

- a) Oficiales o institucionales.
- b) Con un nombre que permita identificarlos.
- c) Permiten reproducir el cálculo del indicador.
- d) Públicos, accesibles a cualquier persona.

Respuesta: **SI**

El 100% de los medios de verificación del programa evaluado cumplen con tres características establecidas en la pregunta: ya que son oficiales o institucionales, cuentan con un nombre que permite identificarlos, permiten reproducir el cálculo del indicador, sin embargo, no todos son públicos (accesibles a cualquier persona).

#### **Aspecto Susceptible de Mejora**

**V.14.1.-** Hacer públicos los medios de verificación (accesibles a cualquier persona), por lo que se sugiere que estos no contengan información que por sus características no pueda ser publicada.



15. Considerando el conjunto Objetivo-Indicadores-Medios de verificación, es decir, cada renglón de la MIR del programa es posible identificar lo siguiente:

- a) Los medios de verificación son los necesarios para calcular los indicadores, es decir, ninguno es prescindible.
- b) Los medios de verificación son suficientes para calcular los indicadores.
- c) Los indicadores permiten medir, directa o indirectamente, el objetivo a ese nivel.

**Respuesta: SI**

Los conjuntos Objetivo-Indicadores-Medios de verificación del programa evaluado tiene las características establecidas ya que ninguno de ellos es prescindible, son suficientes para calcular los indicadores y estos a su vez permiten medir directa o indirectamente el objetivo a ese nivel.

## 2.V.- Presupuesto y rendición de cuenta

**16. El programa identifica y cuantifica los gastos en los que incurre para generar los bienes y los servicios (Componentes) que ofrece y los desglosa en las siguientes categorías:**

**a) Gastos en operación:** Se deben incluir los directos (gastos derivados de los subsidios monetarios y/o no monetarios entregados a la población atendida, considere los capítulos 2000 y/o 3000 y gastos en personal para la realización del programa, considere el capítulo 1000) y los indirectos (permiten aumentar la eficiencia, forman parte de los procesos de apoyo. Gastos en supervisión, capacitación y/o evaluación, considere los capítulos 2000, 3000 y/o 4000).

**b) Gastos en mantenimiento:** Requeridos para mantener el estándar de calidad de los activos necesarios para entregar los bienes o servicios a la población objetivo (unidades móviles, edificios, etc.). Considere recursos de los capítulos 2000, 3000 y/o 4000.

**c) Gastos en capital:** Son los que se deben afrontar para adquirir bienes cuya duración en el programa es superior a un año. Considere recursos de los capítulos 5000 y/o 6000 (Ej: terrenos, construcción, equipamiento, inversiones complementarias).

**d) Gasto unitario:** Gastos Totales/población atendida (Gastos totales=Gastos en operación + gastos en mantenimiento). Para programas en sus primeros dos años de operación se deben de considerar adicionalmente en el numerador los Gastos en capital.

**Respuesta: Si**

El programa evaluado tiene identificados y cuantificados los gastos de operación, mantenimiento y capital, en los cuales incurre para generar los bienes y los servicios que ofrece y desglosa gastos en operación de los bienes y/o servicios que ofrece, así mismo es posible identificar el gasto unitario.

Nota: Ver el Anexo 3 “Avance financiero y avance físico del programa presupuestario del Ejercicio 2021”





**17. El programa cuenta con mecanismos de transparencia y rendición de cuentas con las siguientes características:**

**a) Los resultados principales del programa, así como la información para monitorear su desempeño, están actualizados y son públicos, son difundidos en la página.**

**b) Se cuenta con procedimientos para recibir y dar trámite a las solicitudes de acceso a la información acorde a lo establecido en la normatividad aplicable.**

**d) La dependencia o entidad que opera el Programa propicia la participación ciudadana en la toma de decisiones públicas y a su vez genera las condiciones que permitan que ésta permee en los términos que señala la normatividad aplicable**

**Respuesta: SI**

Los mecanismos de transparencia y rendición de cuentas del programa evaluado cumple con dos de las características establecidas en la pregunta, ya que los principales resultados del programa están actualizados y son públicos y además la entidad cuenta con procedimientos para recibir y dar trámite a las solicitudes de acceso a la información acorde a lo establecido en la normatividad aplicable, sin embargo, no se identificaron mecanismos que propicien la participación ciudadana en la toma de decisiones públicas.

#### **Aspecto Susceptible de Mejora**

**VI.17.2.-** Generar acciones que propicien e incentiven la participación ciudadana en la toma de decisiones públicas, en pro de la mejora del programa presupuestario.



### 3.- ASPECTOS SUSCEPTIBLES DE MEJORA

**V.14.1.-** Hacer públicos los medios de verificación (accesibles a cualquier persona), por lo que se sugiere que estos no contengan información que por sus características no pueda ser publicada.

**VI.17.2.-** Generar acciones que propicien e incentiven la participación ciudadana en la toma de decisiones públicas, en pro de la mejora del programa presupuestario.

#### **4.- CONCLUSIÓN**

El programa presupuestario evaluado durante el ejercicio 2021 denominado P 01 Operación Institucional de la Secretaría Ejecutiva del Sistema Estatal Anticorrupción (SE SEA), cumple de forma razonable con lo establecido en los Lineamientos para la construcción y diseño de indicadores de desempeño mediante la Metodología de Marco Lógico emitidos por el Consejo Nacional de Armonización Contable y con la Guía para el Diseño de la Matriz de Indicadores para Resultados emitida por Secretaría de Hacienda y Crédito Público.

No se detectaron complementariedades con otros programas, por lo que se recomienda que para el año 2022 se siga trabajando con el programa evaluado, dado aporta los componentes esenciales para el óptimo funcionamiento del Sistema Estatal Anticorrupción.

Se recomienda que se sigan revisando y en su caso ajustando los programas de forma anual, como se ha realizado hasta el día de hoy.

Derivado de lo anterior se concluye que no se requieren mejoras a las Matriz de Indicadores para Resultados, sin embargo, se recomienda atender los dos aspectos susceptibles de mejora derivados de la presente evaluación de diseño.

**A T E N T A M E N T E**



**MGP LUIS ALEJANDRO FLORES ESPINOZA**

**EVALUADOR EXTERNO**

**CALLE DR ARROYO No. 554, COLONIA SALTILLO CENTRO**

**SALTILLO COAHUILA A 28 DE ABRIL DE 2022**



## 5.- Anexo 1 “Matriz de Indicadores para Resultados”

Datos de identificación del programa	
<b>Programa:</b>	P 01 Operación Institucional de la Secretaría Ejecutiva del Sistema Estatal Anticorrupción (SE SEA)
<b>Unidad Administrativa Responsable:</b>	Secretaría Técnica
<b>Clasificación Funcional del Gasto:</b>	1. GOBIERNO 1.3. Coordinación de la Política de Gobierno
<b>Clasificación Programática:</b>	P Planeación, seguimiento y evaluación de políticas públicas
<b>Presupuesto aprobado total:</b>	\$28,374,400.00
Alineación a la Planeación	
1.- Plan Estatal de Desarrollo 2017 - 2023: Eje 4 Desarrollo Social Incluyente y Participativo  • Objetivo 4.1 Integridad Y Buen Gobierno  2.- Política Nacional Anticorrupción  3.- Política Estatal Anticorrupción	

MATRIZ DE INDICADORES DE DESEMPEÑO DEL Pp				
NIVEL	RESUMEN NARRATIVO	INDICADOR	MEDIOS DE VERIFICACIÓN	SUPUESTOS
Fin	Fungir como órgano de apoyo técnico del Comité Coordinador del SEA, a efecto de proveerle la asistencia técnica, así como los insumos necesarios para contribuir a disminuir la corrupción en Coahuila	Insumos técnicos implementados con respecto a los requeridos	Reporte institucional y soporte documental del mismo	Se otorga el presupuesto suficiente a la SE SEA
Propósito	Los ciudadanos del Estado de Coahuila cuentan con instituciones que contribuyen a disminuir la corrupción en el Estado (SE SEA), mediante el cumplimiento del mandato legal para el que fueron creadas	Obligaciones del mandato legal cumplidas por parte de la SE SEA	Reporte institucional y soporte documental del mismo	Se otorga el presupuesto suficiente a la SE SEA
Componente 1	Vinculación Interinstitucional implementada	Porcentaje de las reuniones realizadas para las firmas de Convenios y/o Acuerdos	Convenios y acuerdos	Las instituciones suscriben convenios con la SE SEA
Actividad 1.1	1.1.- Realización y coordinación de la logística de eventos	Porcentaje de Eventos Realizados (LE)	Reporte institucional y soporte documental del mismo	Se otorga el presupuesto suficiente a la SE SEA
Actividad 1.2	1.2.- Elaboración de programas para la capacitación, actualización y profesionalización	Porcentaje de capacitación, actualización y profesionalización (CAPAP)	Reporte institucional y soporte documental del mismo	Se otorga el presupuesto suficiente a la SE SEA
Actividad 1.3	1.3.- Publicación de boletines institucionales	Porcentaje de Boletines Publicados (BP)	Boletines Publicados	Se otorga el presupuesto suficiente a la SE SEA
Actividad 1.4	1.4.- Elaboración de Informe Trimestral de la SE SEA	Porcentaje de Informes Trimestrales de la SE SEA (IT)	Informes Trimestrales	Se otorga el presupuesto suficiente a la SE SEA

Actividad 1.5	1.5.- Elaboración de Revistas Institucionales	Porcentaje de número de Revistas AZIMUT Publicadas (RA)	Revistas AZIMUT Publicadas	Se otorga el presupuesto suficiente a la SE SEA
Actividad 1.6	1.6.- Elaboración del Informe Anual el Comité Coordinador	Elaboración del Informe Anual el Comité Coordinador	Informe Anual el Comité Coordinador	Se otorga el presupuesto suficiente a la SE SEA
<b>Componente 2</b>	<b>Diagnóstico y Políticas Públicas implementados</b>	<b>Elaboración de Diagnóstico Estadístico Anual de la Corrupción en Coahuila</b>	<b>Diagnóstico Estadístico Anual de Corrupción en Coahuila</b>	<b>Se otorga el presupuesto suficiente a la SE SEA</b>
Actividad 2.1	2.1.- Elaboración de anteproyectos de metodologías, indicadores, políticas integrales y estudios especializados solicitados	Anteproyectos de metodologías, indicadores, políticas integrales y estudios especializados solicitados	Reporte institucional y soporte documental del mismo	Se otorga el presupuesto suficiente a la SE SEA
Actividad 2.2	2.2.- Elaboración de propuestas de políticas públicas	Propuestas de políticas públicas	Reporte institucional y soporte documental del mismo	Se otorga el presupuesto suficiente a la SE SEA
Actividad 2.3	2.3.- Implementación del Sistema Estatal de Información	Grado de avance en la implementación del Sistema Estatal de Información	Reporte institucional y soporte documental del mismo	Se otorga el presupuesto suficiente a la SE SEA
<b>Componente 3</b>	<b>Administración y Finanzas implementada</b>	<b>Balance presupuestario - LDF</b>	<b>Información financiera</b>	<b>Se otorga el presupuesto suficiente a la SE SEA</b>
Actividad 3.1	3.1.- Atención a la legislación en materia de contabilidad gubernamental	Grado de avance en la armonización contable (SEVAC)	Resultados SEvAC	Se otorga el presupuesto suficiente a la SE SEA
Actividad 3.2	3.2.- Atención y seguimiento de auditorías	Grado de atención de auditorías	Reporte institucional y soporte documental del mismo	Se otorga el presupuesto suficiente a la SE SEA
Actividad 3.3	3.3.- Emisión de información financiera institucional	Informes de avance de gestión y cuenta pública entregados en tiempo y forma	Informes de avances de gestión y Cuentas Públicas	Se otorga el presupuesto suficiente a la SE SEA
<b>Componente 4</b>	<b>Asuntos Jurídicos y Transparencia implementados</b>	<b>Porcentaje de convocatorias autorizadas respecto a las que se debieron autorizar (órgano de gobierno - trimestrales y comité coordinador - mensuales)</b>	<b>convocatorias autorizadas</b>	<b>Se otorga el presupuesto suficiente a la SE SEA</b>
Actividad 4.1	4.1.- Elaboración de convocatorias	Porcentaje de convocatorias elaborados respecto a los que se debieron elaborar (órgano de gobierno - trimestrales y comité coordinador - mensuales)	Convocatorias elaboradas	Se otorga el presupuesto suficiente a la SE SEA
Actividad 4.2	4.2.- Emisión y difusión de información pública	Porcentaje de información publicada (ICAI)	Evaluación de ICAI	Se otorga el presupuesto suficiente a la SE SEA
Actividad 4.3	4.3.- Resolución de solicitudes de acceso a la información	Tasa de resolución de solicitudes de acceso a la información	Reporte institucional y soporte	Se otorga el presupuesto suficiente a la SE SEA

Componente 5	Sistemas de Información implementados	Porcentaje de avance en proyectos (incluidos SIE y SE)	Informe de avance en proyectos informáticos	Se otorga el presupuesto suficiente a la SE SEA
Actividad 5.1	5.1.- Mantenimiento del sitio web institucional	Porcentaje de incremento de visitas de al sitio web	Reporte institucional y soporte documental del mismo	Se otorga el presupuesto suficiente a la SE SEA
Actividad 5.2	5.2.- Seguimiento y administración de la cobertura del sitio web institucional	Cobertura de la población de los municipios de Coahuila desde donde se hacen visitas al sitio web	Reporte institucional y soporte documental del mismo	Se otorga el presupuesto suficiente a la SE SEA
Actividad 5.3	5.3.- Administración de correos institucionales	Cuentas de correo electrónico con verificación en dos pasos	Reporte institucional y soporte documental del mismo	Se otorga el presupuesto suficiente a la SE SEA

## 5.- Anexo 2 “Fichas técnicas de los indicadores de desempeño”

FICHA TÉCNICA DE LOS INDICADORES											
NIVEL	N o.	INDICADOR	DEFINICIÓN DEL INDICADOR	MÉTODO DE CÁLCULO	ASCENDENTE/ DESCENDENTE	FRECUENCIA DE MEDICIÓN	UNIDAD DE MEDIDA	LINEA BASE	METAS	SEMAFORIZACIÓN	ÁREA RESPONSABLE
Fin	P01-2021-1	Insumos técnicos implementados con respecto a los requeridos	Mide el número de insumos técnicos entregados por la Comisión Ejecutiva	(Insumos técnicos entregados / insumos técnicos que se programó entregar) * 100%	Ascendente	Anual	Porcentaje	Resultados al cierre de 2018	100%	<p>Aceptable: 80% a 100%</p> <p>Con riesgo: 60% a 79%</p> <p>Crítico: 0% a 59%</p>	Dirección de Diagnóstico y Políticas Públicas
Propósito	P01-2021-2	Obligaciones del mandato legal cumplidas por parte de la SE SEA	Mide el nivel de cumplimiento de las obligaciones legales de la SE SEA	(Obligaciones cumplidas / obligaciones legales que se debieron cumplir) * 100%	Ascendente	Anual	Porcentaje	Resultados al cierre de 2018	100%	<p>Aceptable: 80% a 100%</p> <p>Con riesgo: 60% a 79%</p> <p>Crítico: 0% a 59%</p>	Dirección de Asuntos Jurídicos y Transparencia
Componente 1	P01-2021-3	Porcentaje de las reuniones realizadas para las firmas de Convenios y/o Acuerdos (CA)	Mide el porcentaje de reuniones realizadas por la SE SEA durante el año respecto de las programadas en el ejercicio	(Número de Convenios y/o Acuerdos Realizados / Número de Convenios y/o Acuerdos Programado) * 100%	Ascendente	Trimestral	Porcentaje	Resultados al cierre de 2018	100%	<p>Aceptable: 80% a 100%</p> <p>Con riesgo: 60% a 79%</p> <p>Crítico: 0% a 59%</p>	Dirección de Vinculación Interinstitucional
Actividad 1.1	P01-2021-4	Porcentaje de Eventos Realizados (LE)	Mide el porcentaje de eventos realizados por la SE SEA durante el año respecto de los	(Número de Eventos Realizados / Número de Eventos Programados y/o Solicitados) * 100%	Ascendente	Trimestral	Porcentaje	Resultados al cierre de 2018	100%	<p>Aceptable: 80% a 100%</p> <p>Con riesgo: 60% a 79%</p> <p>Crítico: 0% a 59%</p>	Dirección de Vinculación Interinstitucional



			programados y/o solicitudes en el ejercicio								
Actividad 1.2	P01-2021-5	Porcentaje de capacitación, actualización y profesionalización (CAPAP)	Mide el porcentaje de capacitación realizada por la SE SEA durante el año respecto de la programada y/o solicitada en el ejercicio	(Número de Capacitaciones Realizadas / Número de Capacitaciones Solicitadas y/o Programadas) * 100%	Ascendente	Trimestral	Porcentaje	Resultados al cierre de 2018	100%	<p>Acceptable: 80% a 100%</p> <p>Con riesgo: 60% a 79%</p> <p>Crítico: 0% a 59%</p>	Dirección de Vinculación Interinstitucional
Actividad 1.3	P01-2021-6	Porcentaje de Boletines Publicados (BP)	Mide el porcentaje de boletines realizados por la SE SEA durante el año respecto de los programados en el ejercicio	(Número de Boletines Publicados / Número de Boletines Programados) * 100%	Ascendente	Trimestral	Porcentaje	Resultados al cierre de 2018	100%	<p>Acceptable: 80% a 100%</p> <p>Con riesgo: 60% a 79%</p> <p>Crítico: 0% a 59%</p>	Dirección de Vinculación Interinstitucional
Actividad 1.4	P01-2021-7	Porcentaje de Informes Trimestrales de la SESEAC (IT)	Mide el porcentaje de informes emitidos por la SE SEA durante el año respecto de los obligados en el ejercicio	(Número de Informes Trimestrales Emitidos / Número de Informes Trimestrales Obligados) * 100%	Ascendente	Trimestral	Porcentaje	Resultados al cierre de 2018	100%	<p>Acceptable: 80% a 100%</p> <p>Con riesgo: 60% a 79%</p> <p>Crítico: 0% a 59%</p>	Dirección de Vinculación Interinstitucional
Actividad 1.5	P01-2021-8	Porcentaje de número de Revistas AZIMUT Publicadas (RA)	Mide el porcentaje de revistas publicadas por la SE SEA durante el año respecto de las	(Número de Revistas Publicadas / Número de Revistas Programadas) * 100%	Ascendente	Trimestral	Porcentaje	Resultados al cierre de 2018	100%	<p>Acceptable: 80% a 100%</p> <p>Con riesgo: 60% a 79%</p> <p>Crítico: 0% a 59%</p>	Dirección de Vinculación Interinstitucional

			programadas en el ejercicio								
Actividad 1.6	P01-2021-9	Elaboración del Informe Anual del Comité Coordinador	Mide el cumplimiento por parte de la SE SEA de elaborar el informe anual del Comité Coordinador	Informe Anual del Comité Coordinador	Ascendente	Trimestral	Documento	Resultados al cierre de 2018	1	<p>Acceptable: 1</p> <p>Con riesgo: N/A</p> <p>Crítico: 0</p>	Dirección de Vinculación Interinstitucional
Componente 2	P01-2021-10	Elaboración de Diagnóstico Estadístico Anual de la Corrupción en Coahuila	Mide el cumplimiento por parte de la SE SEA de elaborar el Diagnóstico Estadístico Anual de la Corrupción en Coahuila	Diagnóstico Estadístico Anual de la Corrupción en Coahuila	Ascendente	Anual	Documento	Resultados al cierre de 2018	100%	<p>Acceptable: 1</p> <p>Con riesgo: N/A</p> <p>Crítico: 0</p>	Dirección de Diagnóstico y Políticas Públicas
Actividad 2.1	P01-2021-11	Anteproyectos de metodologías, indicadores, políticas integrales y estudios especializados solicitados	Mide el cumplimiento de las solicitudes recibidas para la elaboración de anteproyectos de metodologías, indicadores, políticas integrales y estudios especializados.	(Solicitudes de anteproyectos recibidas / Anteproyectos elaborados)*100%	Ascendente	Trimestral	Porcentaje	Resultados al cierre de 2018	100%	<p>Acceptable: 80% a 100%</p> <p>Con riesgo: 60% a 79%</p> <p>Crítico: 0% a 59%</p>	Dirección de Diagnóstico y Políticas Públicas

Actividad 2.2	P 01 - 20 21 - 12	Propuestas de políticas públicas	Mide el cumplimiento de las solicitudes recibidas para la elaboración de propuestas de políticas públicas	(Propuestas de políticas públicas programadas / Propuestas de políticas públicas elaboradas)*100%	Ascendente	Trimestral	Porcentaje	Resultados al cierre de 2018	100%	<p>Acceptable: 80% a 100%</p> <p>Con riesgo: 60% a 79%</p> <p>Crítico: 0% a 59%</p>	Dirección de Diagnóstico y Políticas Públicas
Actividad 2.3	P 01 - 20 21 - 13	Grado de avance en la implementación del Sistema Estatal de Información	Mide al grado de avance en la implementación del Sistema Estatal de Información, con base en lo programado	(Grado de avance en la implementación del Sistema Estatal de Información durante el año / Avance programado en el año) * 100%	Ascendente	Anual	Porcentaje	Resultados al cierre de 2018	100%	<p>Acceptable: 80% a 100%</p> <p>Con riesgo: 60% a 79%</p> <p>Crítico: 0% a 59%</p>	Dirección de Diagnóstico y Políticas Públicas
Componente 3	P 01 - 20 21 - 14	Balance presupuestario LDF	Mide el nivel en que se encuentra el balance presupuestario en el momento del devengado	Ingresos devengados de libre disposición + financiamiento neto devengado con fuente de pago de ingresos de libre disposición – gasto no etiquetado devengado (sin incluir amortización de la deuda) + remanente de ingresos de libre	Ascendente	Trimestral	Pesos	Resultados al cierre de 2018	Mayor o igual a \$0.00	<p>Aceptable: 0 o +</p> <p>Con riesgo: N/A</p> <p>Crítico: - de 0</p>	Dirección de Administración y Finanzas

				disposición aplicado en el periodo (devengado)							
Actividad 3.1	P 01 - 2021 - 15	Grado de avance en la armonización contable (SEVAC)	Mide al grado de avance en la armonización contable	(Grado de avance en la armonización contable durante el 2021 / 100) * 100%	Ascendente	Trimestral	Porcentaje	Resultados al cierre de 2018	100%	<p>Acceptable: 80% a 100%</p> <p>Con riesgo: 60% a 79%</p> <p>Crítico: 0% a 59%</p>	Dirección de Administración y Finanzas
Actividad 3.2	P 01 - 2021 - 16	Grado de atención de auditorías	Mide el grado de atención a las auditorías durante el año 2021	(auditorías atendidas en 2021 / auditorías practicadas a la entidad en 2021) * 100%	Ascendente	Trimestral	Porcentaje	Resultados al cierre de 2018	100%	<p>Acceptable: 80% a 100%</p> <p>Con riesgo: 60% a 79%</p> <p>Crítico: 0% a 59%</p>	Dirección de Administración y Finanzas
Actividad 3.3	P 01 - 2021 - 17	Informes de avance de gestión y cuenta pública entregados en tiempo y forma	Mide el nivel de cumplimiento de la rendición de cuentas por parte de la SE SEA	(Número de informes de avance y cuenta pública entregados / Número de informes de avance y cuenta pública obligados a entregar) * 100%	Ascendente	Trimestral	Informes	Resultados al cierre de 2018	5	<p>Acceptable: 5</p> <p>Con riesgo: N/A</p> <p>Crítico: - de 5</p>	Dirección de Administración y Finanzas
Componente 4	P 01 - 2021 - 18	Porcentaje de convocatorias autorizadas respecto a las que se debieron autorizar (órgano de	Mide el porcentaje de convocatorias autorizadas por la SE SEA durante el año respect	(Número de convocatorias autorizadas / Número de convocatorias obligadas	Ascendente	Trimestral	Porcentaje	Resultados al cierre de 2018	100%	<p>Acceptable: 80% a 100%</p> <p>Con riesgo: 60% a 79%</p> <p>Crítico: 0% a 59%</p>	Dirección de Asuntos Jurídicos y Transparencia



		gobierno - trimestrales y comité coordinador - mensuales)	o de las obligaciones en el ejercicio	s) * 100%							
Actividad 4.1	P 01 - 20 21 - 19	Porcentaje de convocatorias elaborados respecto a los que se debieron elaborar (órgano de gobierno - trimestrales y comité coordinador - mensuales)	Mide el porcentaje de convocatorias emitidas por la SE SEA durante el año respecto a las obligaciones en el ejercicio	(Número de convocatorias emitidas / Número de convocatorias obligadas) * 100%	Ascendente	Trimestral	Porcentaje	Resultados al cierre de 2018	100 %	<p>Acceptable: 80% a 100%</p> <p>Con riesgo: 60% a 79%</p> <p>Crítico: 0% a 59%</p>	Dirección de Asuntos Jurídicos y Transparencia
Actividad 4.2	P 01 - 20 21 - 20	Porcentaje de información publicada (ICAI)	Mide el porcentaje de información publicada en 2021, con respecto a la información que debió transparentar en 2021	(información publicada en 2021 / información que se debió publicar en 2021) * 100%	Ascendente	Trimestral	Porcentaje	Resultados al cierre de 2018	100 %	<p>Acceptable: 80% a 100%</p> <p>Con riesgo: 60% a 79%</p> <p>Crítico: 0% a 59%</p>	Dirección de Asuntos Jurídicos y Transparencia
Actividad 4.3	P 01 - 20 21 - 21	Tasa de resolución de solicitudes de acceso a la información	Mide el porcentaje de atención que se les da a las solicitudes de acceso a la información durante el año 2021, tomando en cuenta las solicitudes de acceso	(Solicitudes de acceso a la información del año 2021 atendidas / solicitudes de acceso a la información recibidas en el año 2021) * 100%	Ascendente	Trimestral	Porcentaje	Resultados al cierre de 2018	100 %	<p>Acceptable: 80% a 100%</p> <p>Con riesgo: 60% a 79%</p> <p>Crítico: 0% a 59%</p>	Dirección de Asuntos Jurídicos y Transparencia

			a la información recibidas								
Componente 5	P01 - 2021 - 22	Porcentaje de avance en proyectos (incluidos SIE y SE)	Mide el porcentaje de avance de los proyectos de desarrollo interno y externos, respecto de los programados	(Avance de desarrollo conseguido / Avance de desarrollo programado) * 100%	Ascendente	Trimestral	Porcentaje	Resultados al cierre de 2018	100%	<p>Acceptable: 80% a 100%</p> <p>Con riesgo: 60% a 79%</p> <p>Crítico: 0% a 59%</p>	Unidad de Sistemas de Información
Actividad 5.1	P01 - 2021 - 23	Porcentaje de incremento de visitas de al sitio web	Mide el incremento de usuarios que utilizan el sitio web del SEA	(Total de usuarios del trimestre / Total de usuarios del trimestre anterior) - 1	Ascendente	Trimestral	Porcentaje	Resultados al cierre de 2018	24%	<p>Acceptable: 20% a 24%</p> <p>Con riesgo: 10% a 19%</p> <p>Crítico: 0% a 9%</p>	Unidad de Sistemas de Información
Actividad 5.2	P01 - 2021 - 24	Cobertura de la población de los municipios de Coahuila desde donde se hacen visitas al sitio web	Mide el nivel de cobertura del sitio web de la SE SEA en el Estado de Coahuila, tomando como base el número de ciudadanos de los municipios	(Población de los municipios que registraron visita / Total de población de los 38 municipios de Coahuila) * 100%	Ascendente	Trimestral	Porcentaje	Resultados al cierre de 2018	65%	<p>Acceptable: 50% a 65%</p> <p>Con riesgo: 25% a 49%</p> <p>Crítico: 0% a 24%</p>	Unidad de Sistemas de Información
Actividad 5.3	P01 - 2021 - 25	Cuentas de correo electrónico con verificación en dos pasos	Mide los empleados de la SE SEA que cuentan	(Total de empleados con verificación en dos pasos / Total	Ascendente	Trimestral	Porcentaje	Resultados al cierre de 2018	100%	<p>Acceptable: 80% a 100%</p> <p>Con riesgo: 60% a 79%</p>	Unidad de Sistemas de Información



## 5.- Anexo 3 “Avance financiero y avance físico del programa presupuestario del ejercicio 2021”

### a) Avance financiero del ejercicio 2021

SECRETARÍA EJECUTIVA DEL SISTEMA ANTICORRUPCIÓN DEL ESTADO DE COAHUILA DE ZARAGOZA						
Estado Analítico del Ejercicio del Presupuesto de Egresos						
Clasificación por Objeto del Gasto (Capítulo y Concepto)						
Del 01 de enero al 31 de diciembre de 2021						
Concepto	Egresos					Subejercicio
	Aprobado	Ampliaciones/ (Reducciones)	Modificado	Devengado	Pagado	
	1	2	3 = (1 + 2)	4	5	
<b>Servicios Personales</b>	<b>22,567,265.00</b>	<b>-1,345,475.04</b>	<b>21,221,789.96</b>	<b>21,044,268.37</b>	<b>20,734,353.97</b>	<b>177,521.59</b>
Remuneraciones al Personal de Carácter Permanente	9,509,635.08	233,898.43	9,743,533.51	9,738,348.64	9,738,348.64	5,184.87
Remuneraciones al Personal de Carácter Transitorio	7,858,946.00	940.10	7,859,886.10	7,859,866.10	7,549,951.70	20.00
Remuneraciones Adicionales y Especiales	1,501,057.92	-130,297.46	1,370,760.46	1,370,760.46	1,370,760.46	0.00
Seguridad Social	2,434,326.96	-1,400,111.69	1,034,215.27	959,808.47	959,808.47	74,406.80
Otras Prestaciones Sociales y Económicas	963,299.04	165,695.58	1,128,994.62	1,115,484.70	1,115,484.70	13,509.92
Previsiones	300,000.00	-215,600.00	84,400.00	0.00	0.00	84,400.00
Pago de Estímulos a Servidores Públicos	0.00	0.00	0.00	0.00	0.00	0.00
<b>Materiales y Suministros</b>	<b>1,050,000.00</b>	<b>0.00</b>	<b>1,050,000.00</b>	<b>1,038,938.85</b>	<b>1,038,089.85</b>	<b>11,061.15</b>
Materiales de Administración, Emisión de Documentos y Artículos Oficiales	215,034.95	84,298.10	299,333.05	293,205.08	293,205.08	6,127.97
Alimentos y Utensilios	325,590.51	63,867.02	389,457.53	384,581.97	383,732.97	4,875.56
Materias Primas y Materiales de Producción	0.00	0.00	0.00	0.00	0.00	0.00



Comercialización							
Materiales y Artículos de Construcción y de Reparación	112,745.56	-82,028.76	30,716.80	30,716.80	30,716.80	0.00	
Productos Químicos, Farmacéuticos y de Laboratorio	3,975.21	493.04	4,468.25	4,410.63	4,410.63	57.62	
Combustibles, Lubricantes y Aditivos	295,703.93	-22,965.35	272,738.58	272,738.58	272,738.58	0.00	
Vestuario, Blancos, Prendas de Protección y Artículos Deportivos	16,461.56	-11,798.36	4,663.20	4,663.20	4,663.20	0.00	
Materiales y Suministros Para Seguridad	0.00	0.00	0.00	0.00	0.00	0.00	
Herramientas, Refacciones y Accesorios Menores	80,488.28	-31,865.69	48,622.59	48,622.59	48,622.59	0.00	
<b>Servicios Generales</b>	<b>4,757,135.00</b>	<b>1,239,730.01</b>	<b>5,996,865.01</b>	<b>5,967,304.14</b>	<b>5,444,026.94</b>	<b>29,560.87</b>	
Servicios Básicos	228,405.19	207,353.61	435,758.80	417,723.89	417,723.89	18,034.91	
Servicios de Arrendamiento	985,685.61	389,168.12	1,374,853.73	1,374,741.04	1,302,241.04	112.69	
Servicios Profesionales, Científicos, Técnicos y Otros Servicios	1,628,676.69	757,936.83	2,386,613.52	2,386,517.40	2,106,957.40	96.12	
Servicios Financieros, Bancarios y Comerciales	38,341.81	24,773.91	63,115.72	58,080.94	58,080.94	5,034.78	
Servicios de Instalación, Reparación, Mantenimiento y Conservación	281,715.16	821,171.65	1,102,886.81	1,101,711.49	956,711.49	1,175.32	
Servicios de Comunicación Social y Publicidad.	537,197.76	-277,937.76	259,260.00	259,260.00	259,260.00	0.00	
Servicios de Traslado y Viáticos	459,271.41	-436,657.94	22,613.47	17,900.00	17,900.00	4,713.47	
Servicios Oficiales	376,225.82	-342,068.22	34,157.60	34,157.60	34,157.60	0.00	
Otros Servicios Generales	221,615.55	95,989.81	317,605.36	317,211.78	290,994.58	393.58	
<b>Transferencias, Asignaciones,</b>	<b>0.00</b>	<b>0.00</b>	<b>0.00</b>	<b>0.00</b>	<b>0.00</b>	<b>0.00</b>	

<b>Subsidios y Otras Ayudas</b>						
Transferencias Internas y Asignaciones al Sector Público	0.00	0.00	0.00	0.00	0.00	0.00
Transferencias al Resto del Sector Público	0.00	0.00	0.00	0.00	0.00	0.00
Subsidios y Subvenciones	0.00	0.00	0.00	0.00	0.00	0.00
Ayudas Sociales	0.00	0.00	0.00	0.00	0.00	0.00
Pensiones y Jubilaciones	0.00	0.00	0.00	0.00	0.00	0.00
Transferencias a Fideicomisos, Mandatos y Otros Análogos	0.00	0.00	0.00	0.00	0.00	0.00
Transferencias a la Seguridad Social	0.00	0.00	0.00	0.00	0.00	0.00
Donativos	0.00	0.00	0.00	0.00	0.00	0.00
Transferencias al Exterior	0.00	0.00	0.00	0.00	0.00	0.00
<b>Bienes Muebles, Inmuebles e Intangibles</b>	<b>0.00</b>	<b>872,964.00</b>	<b>872,964.00</b>	<b>872,964.00</b>	<b>783,464.00</b>	<b>0.00</b>
Mobiliario y Equipo de Administración	0.00	89,500.00	89,500.00	89,500.00	0.00	0.00
Mobiliario y Equipo Educativo y Recreativo	0.00	0.00	0.00	0.00	0.00	0.00
Equipo e Instrumental Médico y de Laboratorio	0.00	0.00	0.00	0.00	0.00	0.00
Vehículos y Equipo de Transporte	0.00	0.00	0.00	0.00	0.00	0.00
Equipo de Defensa y Seguridad	0.00	0.00	0.00	0.00	0.00	0.00
Maquinaria, Otros Equipos y Herramientas	0.00	25,288.00	25,288.00	25,288.00	25,288.00	0.00
Activos Biológicos	0.00	0.00	0.00	0.00	0.00	0.00
Bienes Inmuebles	0.00	0.00	0.00	0.00	0.00	0.00
Activos Intangibles	0.00	758,176.00	758,176.00	758,176.00	758,176.00	0.00
<b>Inversión Pública</b>	<b>0.00</b>	<b>0.00</b>	<b>0.00</b>	<b>0.00</b>	<b>0.00</b>	<b>0.00</b>
Obra Pública en Bienes de	0.00	0.00	0.00	0.00	0.00	0.00

Dominio Público							
Obra Pública en Bienes Propios	0.00	0.00	0.00	0.00	0.00	0.00	0.00
Proyectos Productivos y Acciones de Fomento	0.00	0.00	0.00	0.00	0.00	0.00	0.00
<b>Inversiones Financieras y Otras Provisiones</b>	<b>0.00</b>	<b>0.00</b>	<b>0.00</b>	<b>0.00</b>	<b>0.00</b>	<b>0.00</b>	<b>0.00</b>
Inversiones Para el Fomento de Actividades Productivas.	0.00	0.00	0.00	0.00	0.00	0.00	0.00
Acciones y Participaciones de Capital	0.00	0.00	0.00	0.00	0.00	0.00	0.00
Compra de Títulos y Valores	0.00	0.00	0.00	0.00	0.00	0.00	0.00
Concesión de Préstamos	0.00	0.00	0.00	0.00	0.00	0.00	0.00
Inversiones en Fideicomisos, Mandatos y Otros Análogos	0.00	0.00	0.00	0.00	0.00	0.00	0.00
Otras Inversiones Financieras	0.00	0.00	0.00	0.00	0.00	0.00	0.00
Provisiones para Contingencias y Otras Erogaciones Especiales	0.00	0.00	0.00	0.00	0.00	0.00	0.00
<b>Participaciones y Aportaciones</b>	<b>0.00</b>	<b>0.00</b>	<b>0.00</b>	<b>0.00</b>	<b>0.00</b>	<b>0.00</b>	<b>0.00</b>
Participaciones	0.00	0.00	0.00	0.00	0.00	0.00	0.00
Aportaciones	0.00	0.00	0.00	0.00	0.00	0.00	0.00
Convenios	0.00	0.00	0.00	0.00	0.00	0.00	0.00
<b>Deuda Pública</b>	<b>0.00</b>	<b>0.00</b>	<b>0.00</b>	<b>0.00</b>	<b>0.00</b>	<b>0.00</b>	<b>0.00</b>
Amortización de la Deuda Pública	0.00	0.00	0.00	0.00	0.00	0.00	0.00
Intereses de la Deuda Pública	0.00	0.00	0.00	0.00	0.00	0.00	0.00
Comisiones de la Deuda Pública	0.00	0.00	0.00	0.00	0.00	0.00	0.00
Gastos de la Deuda Pública	0.00	0.00	0.00	0.00	0.00	0.00	0.00
Costo por Coberturas Apoyos Financieros	0.00	0.00	0.00	0.00	0.00	0.00	0.00



Adeudos de Ejercicios Fiscales Anteriores (Adefas)	0.00	0.00	0.00	0.00	0.00	0.00
<b>Total del Gasto</b>	<b>28,374,400.00</b>	<b>767,218.97</b>	<b>29,141,618.97</b>	<b>28,923,475.36</b>	<b>27,999,934.76</b>	<b>218,143.61</b>



## b) Avance físico del ejercicio 2021

FICHA TÉCNICA DE LOS INDICADORES												Seguimiento de Indicadores 2021				
NIVEL	No.	INDICADOR	DEFINICIÓN DEL INDICADOR	MÉTODO DE CÁLCULO	ASCENDENTE/DESCENDENTE	FRECUENCIA DE MEDICIÓN	UNIDAD DE MEDIDA	LÍNEA BASE	METAS	SEMAFORIZACIÓN	ÁREA RESPONSABLE	AVANCE 1ER TRIM 2021	AVANCE 2DO TRIM 2021	AVANCE 3ER TRIM 2021	AVANCE 4TO TRIM 2021	ANUAL 2021
Fin	P01-2020-1	Insumos técnicos implementados con respecto a los requeridos	Mide el número de insumos técnicos entregados por la Comisión Ejecutiva	(Insumos técnicos entregados / insumos técnicos que se programó entregar) * 100%	Ascendente	Anual	Porcentaje	Resultados al cierre de 2018	100%	<p>Aceptable: 80% a 100%</p> <p>Con riesgo: 60% a 79%</p> <p>Crítico: 0% a 59%</p>	Dirección de Diagnóstico y Políticas Públicas	Anual	Anual	Anual	100.00%	
Propósito	P01-2020-2	Obligaciones del mandato legal cumplidas por parte de la SE SEA	Mide el nivel de cumplimiento de las obligaciones legales de la SE SEA	(Obligaciones cumplidas / obligaciones legales que se debieron cumplir) * 100%	Ascendente	Anual	Porcentaje	Resultados al cierre de 2018	100%	<p>Aceptable: 80% a 100%</p> <p>Con riesgo: 60% a 79%</p> <p>Crítico: 0% a 59%</p>	Dirección de Asuntos Jurídicos y Transparencia	Anual	Anual	Anual	100.00%	
Componente 1	P01-2020-3	Porcentaje de las reuniones realizadas para las firmas de Convenios y/o Acuerdos (CA)	Mide el porcentaje de reuniones realizadas por la SE SEA durante el año respecto de las programadas en el ejercicio	(Número de Convenios y/o Acuerdos Realizados / Número de Convenios y/o Acuerdos Programados) * 100%	Ascendente	Trimestral	Porcentaje	Resultados al cierre de 2018	100%	<p>Aceptable: 80% a 100%</p> <p>Con riesgo: 60% a 79%</p> <p>Crítico: 0% a 59%</p>	Dirección de Vinculación Interinstitucional	0.00%	0.00%	0.00%	0.00%	

Actividad 1.1	P01-2020-4	Porcentaje de Eventos Realizados (LE)	Mide el porcentaje de eventos realizados por la SE SEA durante el año respecto de los programados y/o solicitados en el ejercicio	(Número de Eventos Realizados / Número de Eventos Programados y/o Solicitados) * 100	Ascendente	Trimestral	Porcentaje	Resultados al cierre de 2018	100%	<p>Aceptable: 80% a 100%</p> <p>Con riesgo: 60% a 79%</p> <p>Crítico: 0% a 59%</p>	Dirección de Vinculación Interinstitucional	0.00%	0.00%	100.00%	0.00%
Actividad 1.2	P01-2020-5	Porcentaje de capacitación, actualización y profesionalización (CAPAP)	Mide el porcentaje de capacitación realizada por la SE SEA durante el año respecto de la programada y/o solicitada en el ejercicio	(Número de Capacitaciones Realizadas / Número de Capacitaciones Solicitadas y/o Programadas) * 100%	Ascendente	Trimestral	Porcentaje	Resultados al cierre de 2018	100%	<p>Aceptable: 80% a 100%</p> <p>Con riesgo: 60% a 79%</p> <p>Crítico: 0% a 59%</p>	Dirección de Vinculación Interinstitucional	0.00%	100.00%	100.00%	100.00%
Actividad 1.3	P01-2020-6	Porcentaje de Boletines Publicados (BP)	Mide el porcentaje de boletines realizados por la SE SEA durante el	(Número de Boletines Publicados / Número de Boletines Programados) * 100%	Ascendente	Trimestral	Porcentaje	Resultados al cierre de 2018	100%	<p>Aceptable: 80% a 100%</p> <p>Con riesgo: 60% a 79%</p> <p>Crítico: 0% a 59%</p>	Dirección de Vinculación Interinstitucional	25.00%	25.00%	100.00%	25.00%

			año respecto de los programados en el ejercicio													
Actividad 1.4	P01-2020-7	Porcentaje de Informes Trimestrales de la SESEAC (IT)	Mide el porcentaje de informes emitidos por la SESEA durante el año respecto de los obligados en el ejercicio	(Número de Informes Trimestrales Emitidos / Número de Informes Trimestrales Obligados)*100%	Ascendente	Trimestral	Porcentaje	Resultados al cierre de 2018	100%	<p>Aceptable: 80% a 100%</p> <p>Con riesgo: 60% a 79%</p> <p>Crítico: 0% a 59%</p>	Dirección de Vinculación Interinstitucional	25.00%	25.00%	100.00%	25.00%	
Actividad 1.5	P01-2020-8	Porcentaje de número de Revistas AZIMUT Publicadas (RA)	Mide el porcentaje de revistas publicadas por la SESEA durante el año respecto de las programadas en el ejercicio	(Número de Revistas Publicadas / Número de Revistas Programadas) * 100%	Ascendente	Trimestral	Porcentaje	Resultados al cierre de 2018	100%	<p>Aceptable: 80% a 100%</p> <p>Con riesgo: 60% a 79%</p> <p>Crítico: 0% a 59%</p>	Dirección de Vinculación Interinstitucional	0.00%	0.00%	0.00%	0.00%	
Actividad 1.6	P01-2020-9	Elaboración del Informe Anual el Comité Coordinador	Mide el cumplimiento por parte de la SESEA de elaborar	Informe Anual el Comité Coordinador	Ascendente	Trimestral	Documento	Resultados al cierre de 2018	1	<p>Aceptable: 1</p> <p>Con riesgo: N/A</p> <p>Crítico: 0</p>	Dirección de Vinculación Interinstitucional	n/a	n/a	n/a	n/a	

			ar el informe anual del Comité Coordinador														
Componente 2	P01-2020-10	Elaboración de Diagnóstico Estadístico Anual de la Corrupción en Coahuila	Mide el cumplimiento por parte de la SESEA de elaborar el Diagnóstico Estadístico Anual de la Corrupción en Coahuila	Diagnóstico Estadístico Anual de la Corrupción en Coahuila	Ascendente	Anual	Documento	Resultados al cierre de 2018	100%	Aceptable: 1 Con riesgo: N/A Crítico: 0	Dirección de Diagnóstico y Políticas Públicas	Anual	Anual	Anual	100.00%		
Actividad 2.1	P01-2020-11	Anteproyectos de metodologías, indicadores, políticas integrales y estudios especializados solicitados	Mide el cumplimiento de las solicitudes recibidas para la elaboración de anteproyectos de metodologías, indicadores, políticas integrales y estudios especializados	(Solicitudes de anteproyectos recibidas / Anteproyectos elaborados)*100%	Ascendente	Trimestral	Porcentaje	Resultados al cierre de 2018	100%	Aceptable: 80% a 100% Con riesgo: 60% a 79% Crítico: 0% a 59%	Dirección de Diagnóstico y Políticas Públicas	100.00%	100.00%	100.00%	100.00%		



Actividad 2.2	P01-2020-12	Propuestas de políticas públicas	Mide el cumplimiento de las solicitudes recibidas para la elaboración de propuestas de políticas públicas.	(Propuestas de políticas públicas programadas / Propuestas de políticas elaboradas)*100%	Ascendente	Trimestral	Porcentaje	Resultados al cierre de 2018	100%	<p>Aceptable: 80% a 100%</p> <p>Con riesgo: 60% a 79%</p> <p>Crítico: 0% a 59%</p>	Dirección de Diagnóstico y Políticas Públicas	100.00%	100.00%	100.00%	100.00%
Actividad 2.3	P01-2020-13	Grado de avance en la implementación del Sistema Estatal de Información	Mide al grado de avance en la implementación del Sistema Estatal de Información, con base en lo programado	(Grado de avance en la implementación del Sistema Estatal de Información durante el año / Avance programado en el año) * 100%	Ascendente	Anual	Porcentaje	Resultados al cierre de 2018	100%	<p>Aceptable: 80% a 100%</p> <p>Con riesgo: 60% a 79%</p> <p>Crítico: 0% a 59%</p>	Dirección de Diagnóstico y Políticas Públicas	Anual	Anual	Anual	Anual
Componente 3	P01-2020-14	Balance presupuestario LDF	Mide el nivel en que se encuentra el balance presupuestario en el momento del devengado	Ingresos devengados de libre disposición + financiamiento neto devengado con fuente de pago de ingresos de libre disposición	Ascendente	Trimestral	Pesos	Resultados al cierre de 2018	Mayor o igual a \$0.00	<p>Aceptable: 0 o +</p> <p>Con riesgo: N/A</p> <p>Crítico: - de 0</p>	Dirección de Administración y Finanzas	729,961.19	526,240.86	297,573.97	218,143.61

				ción – gasto no etiquet ado deveng ado (sin incluir amortiz ación de la deuda) + remane nte de ingreso s de libre disposi ción aplicad o en el periodo (deven gado)												
Actividad 3.1	P01-2020-15	Grado de avance en la armonización contable (SEVAC)	Mide al grado de avance en la armonización contable durante el 2020 / 100) * 100%	(Grado de avance en la armonización contable durante el 2020 / 100) * 100%	Ascendente	Trimestral	Porcentaje	Resultados al cierre de 2018	100%	<p>Aceptable: 80% a 100%</p> <p>Con riesgo: 60% a 79%</p> <p>Crítico: 0% a 59%</p>	Dirección de Administración y Finanzas	100.00%	100.00%	100.00%	100.00%	
Actividad 3.2	P01-2020-16	Grado de atención de auditorías	Mide el grado de atención a las auditorías durante el año 2020	(auditorías atendidas en 2020 / auditorías practicadas a la entidad en 2020) * 100%	Ascendente	Trimestral	Porcentaje	Resultados al cierre de 2018	100%	<p>Aceptable: 80% a 100%</p> <p>Con riesgo: 60% a 79%</p> <p>Crítico: 0% a 59%</p>	Dirección de Administración y Finanzas	100.00%	100.00%	100.00%	<b>100.00%</b>	
Actividad 3.3	P01-2020-17	Informes de avance de gestión y cuenta pública entregados en tiempo y forma	Mide el nivel de cumplimiento de la rendición de cuentas por	(Número de informes de avance y cuenta pública entregados / Número	Ascendente	Trimestral	Informes	Resultados al cierre de 2018	5	<p>Aceptable: 5</p> <p>Con riesgo: N/A</p> <p>Crítico: - de 5</p>	Dirección de Administración y Finanzas	100.00%	100.00%	100.00%	100.00%	

			parte de la SE SEA	o de informes de avance y cuenta pública obligados a entregar) * 100%													
Componente 4	P01-2020-18	Porcentaje de convocatorias autorizadas respecto a las que se debieron autorizar (órgano de gobierno - trimestrales y comité coordinador - mensuales)	Mide el porcentaje de convocatorias autorizadas por la SE SEA durante el año respecto de las obligadas en el ejercicio	(Número de convocatorias autorizadas / Número de convocatorias obligadas) * 100%	Ascendente	Trimestral	Porcentaje	Resultados al cierre de 2018	100%	<p>Aceptable: 80% a 100%</p> <p>Riesgo: 60% a 79%</p> <p>Crítico: 0% a 59%</p>	Dirección de Asuntos Jurídicos y Transparencia	100.00%	100.00%	100.00%	100.00%		
Actividad 4.1	P01-2020-19	Porcentaje de convocatorias elaborados respecto a los que se debieron elaborar (órgano de gobierno - trimestrales y comité coordinador - mensuales)	Mide el porcentaje de convocatorias emitidas por la SE SEA durante el año respecto de las obligadas en el ejercicio	(Número de convocatorias emitidas / Número de convocatorias obligadas) * 100%	Ascendente	Trimestral	Porcentaje	Resultados al cierre de 2018	100%	<p>Aceptable: 80% a 100%</p> <p>Riesgo: 60% a 79%</p> <p>Crítico: 0% a 59%</p>	Dirección de Asuntos Jurídicos y Transparencia	100.00%	100.00%	100.00%	100.00%		

Actividad 4.2	P01-2020-20	Porcentaje de información publicada (ICA)	Mide el porcentaje de información publicada en 2020, con respecto a la información que debió transparentar en 2020	(información publicada en 2020 /información que se debió publicar en 2020) * 100%	Ascendente	Trimestral	Porcentaje	Resultados al cierre de 2018	100%	<p>Aceptable: 80% a 100%</p> <p>Con riesgo: 60% a 79%</p> <p>Crítico: 0% a 59%</p>	Dirección de Asuntos Jurídicos y Transparencia	100.00%	100.00%	100.00%	100.00%
Actividad 4.3	P01-2020-21	Tasa de resolución de solicitudes de acceso a la información	Mide el porcentaje de atención que se les da a las solicitudes de acceso a la información durante el año 2020, tomando en cuenta las solicitudes de acceso a la información recibidas	(Solicitudes de acceso a la información del año 2020 atendidas / solicitudes de acceso a la información recibidas en el año 2020) * 100%	Ascendente	Trimestral	Porcentaje	Resultados al cierre de 2018	100%	<p>Aceptable: 80% a 100%</p> <p>Con riesgo: 60% a 79%</p> <p>Crítico: 0% a 59%</p>	Dirección de Asuntos Jurídicos y Transparencia	100.00%	100.00%	100.00%	100.00%
Componente 5	P01-2020	Porcentaje de avance en proyectos (incluidos SIE y SE)	Mide el porcentaje de avance de los pr	(Avance de desarrollo conseguido / Avance de	Ascendente	Trimestral	Porcentaje	Resultados al cierre de 2018	100%	<p>Aceptable: 80% a 100%</p> <p>Con riesgo: 60% a</p>	Unidad de Sistemas de Información	10.00%	20.00%	25.00%	35.00%





-	2	5	n con verific ación en do s pasos en su cor reo electr ónico	pasos / Total de em pleados en la SE SEA) * 100%					79%							
									Crítico: 0% a 59%							



## 6.- FORMATO PARA LA DIFUSIÓN DE LOS RESULTADOS DE LAS EVALUACIONES

1. DESCRIPCIÓN DE LA EVALUACIÓN	
1.1 Nombre de la evaluación: Evaluación de diseño del programa presupuestario del ejercicio 2021 P 01 Operación Institucional de la Secretaría Ejecutiva del Sistema Estatal Anticorrupción (SE SEA)	
1.2 Fecha de inicio de la evaluación (dd/mm/aaaa): 01/02/2022	
1.3 Fecha de término de la evaluación (dd/mm/aaaa): 28/04/2022	
1.4 Nombre de la persona responsable de darle seguimiento a la evaluación y nombre de la unidad administrativa a la que pertenece:	
Nombre: Lic. Elidé Alejandrina Acosta Reyes	Unidad administrativa: Directora de Administración y Fianzas
1.5 Objetivo general de la evaluación: Evaluar el diseño del Programa presupuestario P 01 Operación Institucional de la Secretaría Ejecutiva del Sistema Estatal Anticorrupción (SE SEA) correspondientes al ejercicio 2021, con la finalidad de proveer información que retroalimente el diseño de estos.	
1.6 Objetivos específicos de la evaluación: <ul style="list-style-type: none"><li>• Analizar el diseño de los programas presupuestarios.</li><li>• Identificar y analizar su vinculación con la planeación estratégica institucional.</li><li>• Identificar a su población y mecanismos de atención.</li><li>• Analizar la consistencia entre el diseño y la normatividad aplicable.</li><li>• Identificar el registro de operaciones presupuestarias y rendición de cuentas.</li><li>• Identificar posibles complementariedades y/o coincidencias con otros programas</li></ul>	
1.7 Metodología utilizada en la evaluación: Se realizó una evaluación de Diseño, tomando como base los Términos de Referencia establecidos por la Secretaría Ejecutiva del Sistema Estatal Anticorrupción, los cuales fueron diseñados tomando como base los emitidos por el Consejo Nacional de Evaluación de la Política de Desarrollo Social. En este contexto, se empleó un enfoque metodológico mixto utilizando la investigación cuantitativa y cualitativa, mediante la aplicación de la técnica de análisis de gabinete de carácter descriptivo.	
Instrumentos de recolección de información:	
Cuestionarios__ Entrevistas_ X _ Formatos_ X _ Otros_ X _ Especifique: Consultas publicas	
Descripción de las técnicas y modelos utilizados: La evaluación contempló un total de seis fases: <ol style="list-style-type: none"><li>1. Recolección de información.</li><li>2. Mesas de trabajo y entrevistas.</li><li>3. Análisis de gabinete.</li><li>4. Avances y retroalimentación.</li><li>5. Revisión de la evaluación.</li><li>6. Productos finales.</li></ol>	

<b>2. PRINCIPALES HALLAZGOS DE LA EVALUACIÓN</b>
<p>2.1 Describir los hallazgos más relevantes de la evaluación:</p> <ul style="list-style-type: none"> <li>V.14.1.- Hacer públicos los medios de verificación (accesibles a cualquier persona), por lo que se sugiere que estos no contengan información que por sus características no pueda ser publicada.</li> <li>VI.17.2.- Generar acciones que propicien e incentiven la participación ciudadana en la toma de decisiones públicas, en pro de la mejora del programa presupuestario.</li> </ul>
<p>2.2 Señalar cuáles son las principales Fortalezas, Oportunidades, Debilidades y Amenazas (FODA), de acuerdo con los temas del programa, estrategia o instituciones.</p>
<p>2.2.1 Fortalezas: <a href="#">MIR estructurada conforme al marco normativo.</a></p>
<p>2.2.2 Oportunidades: <a href="#">Continuidad de la mejora del programa presupuestario.</a></p>
<p>2.2.3 Debilidades: <a href="#">Ver los hallazgos del punto 2.1.</a></p>
<p>2.2.4 Amenazas: <a href="#">Posibilidad de cambios de regulatorios que afecten los programas.</a></p>
<b>3. CONCLUSIONES Y RECOMENDACIONES DE LA EVALUACIÓN</b>
<p>3.1 Describir brevemente las conclusiones de la evaluación:</p> <ul style="list-style-type: none"> <li><a href="#">Hacer públicos los medios de verificación (accesibles a cualquier persona), por lo que se sugiere que estos no contengan información que por sus características no pueda ser publicada.</a></li> <li><a href="#">Generar acciones que propicien e incentiven la participación ciudadana en la toma de decisiones públicas, en pro de la mejora del programa presupuestario.</a></li> </ul>
<p>3.2 Describir las recomendaciones de acuerdo con su relevancia:</p>
<p>1: <a href="#">Reportar las evaluaciones de desempeño en tiempo y forma a las autoridades competentes.</a></p>
<p>2: <a href="#">Dar seguimientos a los aspectos susceptibles de mejora.</a></p>
<p>3: <a href="#">Estructurar los presupuestarios para el año 2022 atendiendo las recomendaciones.</a></p>
<p>4. <a href="#">Revisar y en su caso ajustar la MIR de los programas anualmente.</a></p>
<b>4. DATOS DE LA INSTANCIA EVALUADORA</b>
<p>4.1 Nombre del coordinador de la evaluación: <a href="#">Luis Alejandro Flores Espinoza</a></p>
<p>4.2 Cargo: <a href="#">Responsable de la Evaluación</a></p>
<p>4.3 Institución a la que pertenece: <a href="#">Gestión Pública y Gestión Empresarial LAFE, SAS de CV</a></p>
<p>4.4 Principales colaboradores: <a href="#">Luis Alejandro Flores Espinoza / Verónica Liliana Mata Valero</a></p>
<p>4.5 Correo electrónico del coordinador de la evaluación: <a href="mailto:administracion@gestionpublicaempresarial.com.mx">administracion@gestionpublicaempresarial.com.mx</a></p>
<p>4.6 Teléfono (con clave lada): <a href="#">844 499 00 08</a></p>
<b>5. IDENTIFICACIÓN DEL (LOS) PROGRAMA(S)</b>






5.1 Nombre del (los) programa(s) evaluado(s): <a href="#">P 01 Operación Institucional de la Secretaría Ejecutiva del Sistema Estatal Anticorrupción (SE SEA)</a>	
5.2 Siglas: <a href="#">P 01 Operación Institucional de la Secretaría Ejecutiva del Sistema Estatal Anticorrupción (SE SEA)</a>	
5.3 Ente público coordinador del (los) programa(s): <a href="#">Secretaría Ejecutiva del Sistema Estatal Anticorrupción del Estado de Coahuila de Zaragoza</a>	
5.4 Poder público al que pertenece(n) el(los) programa(s):	
Poder Ejecutivo__ Poder Legislativo__ Poder Judicial__ Ente Autónomo_ <input checked="" type="checkbox"/> __	
5.5 Ámbito gubernamental al que pertenece(n) el(los) programa(s):	
Federal__ Estatal_ <input checked="" type="checkbox"/> __ Local__ __	
5.6 Nombre de la(s) unidad(es) administrativa(s) y de (los) titular(es) a cargo del (los) programa(s):	
5.6.1 Nombre(s) de la(s) unidad(es) administrativa(s) a cargo de (los) programa(s): <a href="#">Dirección de Administración y Finanzas</a>	
5.6.2 Nombre(s) de (los) titular(es) de la(s) unidad(es) administrativa(s) a cargo de (los) programa(s) (nombre completo, correo electrónico y teléfono con clave lada):	
Nombre: <a href="#">Lic. Elidé Alejandrina Acosta Reyes</a>	
Unidad administrativa: <a href="#">Dirección de Administración y Finanzas</a>	

6. DATOS DE CONTRATACIÓN DE LA EVALUACIÓN	
6.1 Tipo de contratación:	
6.1.1 Adjudicación Directa_ <input checked="" type="checkbox"/> _ 6.1.2 Invitación a tres__ 6.1.3 Licitación Pública Nacional__	
6.1.4 Licitación Pública Internacional__ 6.1.5 Otro: (Señalar)__	
6.2 Unidad administrativa responsable de contratar la evaluación: <a href="#">Dirección de Administración y Finanzas</a>	
6.3 Costo total de la evaluación: <a href="#">\$100,000.00 + IVA</a>	
6.4 Fuente de Financiamiento: <a href="#">Recursos estatales</a>	

7. DIFUSIÓN DE LA EVALUACIÓN	
7.1 Difusión en internet de la evaluación: <a href="https://www.seacoahuila.org.mx/">https://www.seacoahuila.org.mx/</a>	
7.2 Difusión en internet del formato: <a href="https://www.seacoahuila.org.mx/">https://www.seacoahuila.org.mx/</a>	



## **IV. Información adicional**



**a) La relación de bienes muebles que componen su patrimonio al 31 de diciembre de 2021**



**SECRETARÍA EJECUTIVA DEL SISTEMA ANTICORRUPCIÓN DEL ESTADO DE COAHUILA DE ZARAGOZA**

**Relación de Bienes Muebles que componen su patrimonio**

Al 31 de diciembre de 2021

<b>Código</b>	<b>Descripción del Bien</b>	<b>Valor en libros</b>
5110100132-0063	RECEPCIÓN CON PLICARBONATO COLOR GRAFITO	\$12,182.32
5110100132-0064	COMPLEMENTO RECEPCIÓN PLICARBONATO	\$9,102.52
5110100132-0065	COMPLEMENTO RECEPCIÓN PLICARBONATO	\$9,102.52
5110100134-0066	MESA CENTRAL COLOR GRAFITO	\$5,128.36
5110100135-0067	SILLÓN NEÓN COLOR NEGRO	\$5,105.54
5110100135-0068	SILLÓN NEÓN COLOR NEGRO	\$5,105.54
5110100135-0069	SILLÓN NEÓN COLOR NEGRO	\$5,105.54
5110100135-0070	SILLÓN NEÓN COLOR NEGRO	\$5,105.54
5110100135-0071	SILLÓN NEÓN COLOR NEGRO	\$5,105.54
5110100135-0072	SILLÓN NEÓN COLOR NEGRO	\$5,105.54
5110100136-0073	ESCRITORIO STARK DE 150 CM COLOR GRAFITO	\$6,225.33
5110100136-0074	ESCRITORIO STARK DE 150 CM COLOR GRAFITO	\$6,225.33
5110100136-0075	ESCRITORIO STARK DE 150 CM COLOR GRAFITO	\$6,225.33
5110100136-0076	ESCRITORIO STARK DE 150 CM COLOR GRAFITO	\$6,225.33
5110100136-0077	ESCRITORIO STARK DE 150 CM COLOR GRAFITO	\$6,225.33
5110100136-0078	ESCRITORIO STARK DE 150 CM COLOR GRAFITO	\$6,225.33
5110100137-0079	CREDENZA EJECUTIVA KLASS COLOR GRAFITO	\$8,563.12
5110100137-0080	CREDENZA EJECUTIVA KLASS COLOR GRAFITO	\$8,563.12
5110100137-0081	CREDENZA EJECUTIVA KLASS COLOR GRAFITO	\$8,563.12
5110100137-0082	CREDENZA EJECUTIVA KLASS COLOR GRAFITO	\$8,563.12
5110100137-0083	CREDENZA EJECUTIVA KLASS COLOR GRAFITO	\$8,563.12
5110100137-0084	CREDENZA EJECUTIVA KLASS COLOR GRAFITO	\$8,563.12
5110100138-0085	MESA REDONDA COLOR GRAFITO	\$4,573.88



5110100138-0086	MESA REDONDA COLOR GRAFITO	\$4,573.88
5110100138-0087	MESA REDONDA COLOR GRAFITO	\$4,573.88
5110100138-0088	MESA REDONDA COLOR GRAFITO	\$4,573.88
5110100139-0089	ARMARIO EJECUTIVO FORZZA COLOR GRAFITO	\$12,006.00
5110100139-0090	ARMARIO EJECUTIVO FORZZA COLOR GRAFITO	\$12,006.00
5110100140-0091	ESCRITORIO E-LINK 1.50 MTS MÓDULO DE 4 ESTACIONES MÁS EXTENSIÓN COLOR GRAFITO	\$3,460.67
5110100140-0092	ESCRITORIO E-LINK 1.50 MTS MÓDULO DE 4 ESTACIONES MÁS EXTENSIÓN COLOR GRAFITO	\$3,460.67
5110100140-0093	ESCRITORIO E-LINK 1.50 MTS MÓDULO DE 4 ESTACIONES MÁS EXTENSIÓN COLOR GRAFITO	\$3,460.67
5110100140-0094	ESCRITORIO E-LINK 1.50 MTS MÓDULO DE 4 ESTACIONES MÁS EXTENSIÓN COLOR GRAFITO	\$3,460.67
5110100140-0095	ESCRITORIO E-LINK 1.50 MTS MÓDULO DE 4 ESTACIONES MÁS EXTENSIÓN COLOR GRAFITO	\$3,460.67
5110100140-0096	ESCRITORIO E-LINK 1.50 MTS MÓDULO DE 4 ESTACIONES MÁS EXTENSIÓN COLOR GRAFITO	\$3,460.67
5110100140-0097	ESCRITORIO E-LINK 1.50 MTS MÓDULO DE 4 ESTACIONES MÁS EXTENSIÓN COLOR GRAFITO	\$3,460.67
5110100140-0098	ESCRITORIO E-LINK 1.50 MTS MODULO DE 4 ESTACIONES MÁS EXTENSIÓN COLOR GRAFITO	\$3,460.67
5110100140-0099	ESCRITORIO E-LINK 1.50 MTS MODULO DE 4 ESTACIONES MÁS EXTENSIÓN COLOR GRAFITO	\$3,460.67



5110100140-0100	ESCRITORIO E-LINK 1.50 MTS MODULO DE 4 ESTACIONES MÁS EXTENSIÓN COLOR GRAFITO	\$3,460.67
5110100140-0101	ESCRITORIO E-LINK 1.50 MTS MODULO DE 4 ESTACIONES MÁS EXTENSIÓN COLOR GRAFITO	\$3,460.67
5110100140-0102	ESCRITORIO E-LINK 1.50 MTS MODULO DE 4 ESTACIONES MÁS EXTENSIÓN COLOR GRAFITO	\$3,460.67
5110100140-0103	ESCRITORIO E-LINK 1.50 MTS MODULO DE 4 ESTACIONES MÁS EXTENSIÓN COLOR GRAFITO	\$3,460.67
5110100140-0104	ESCRITORIO E-LINK 1.50 MTS MODULO DE 4 ESTACIONES MÁS EXTENSIÓN COLOR GRAFITO	\$3,460.67
5110100140-0105	ESCRITORIO E-LINK 1.50 MTS MODULO DE 4 ESTACIONES MÁS EXTENSIÓN COLOR GRAFITO	\$3,460.67
5110100140-0106	ESCRITORIO E-LINK 1.50 MTS MODULO DE 4 ESTACIONES MÁS EXTENSIÓN COLOR GRAFITO	\$3,460.67
5110100140-0107	ESCRITORIO E-LINK 1.50 MTS MODULO DE 4 ESTACIONES MÁS EXTENSIÓN COLOR GRAFITO	\$3,460.66
5110100140-0108	ESCRITORIO E-LINK 1.50 MTS MODULO DE 4 ESTACIONES MÁS EXTENSIÓN COLOR GRAFITO	\$3,460.66
5110100140-0109	ESCRITORIO E-LINK 1.50 MTS MODULO DE 4 ESTACIONES MÁS EXTENSIÓN COLOR GRAFITO	\$3,460.66
5110100140-0110	ESCRITORIO E-LINK 1.50 MTS MODULO DE 4 ESTACIONES MÁS EXTENSIÓN COLOR GRAFITO	\$3,460.66

5110100140-0111	ESCRITORIO E-LINK 1.50 MTS MODULO DE 4 ESTACIONES MÁS EXTENSIÓN COLOR GRAFITO	\$3,460.66
5110100140-0112	ESCRITORIO E-LINK 1.50 MTS MODULO DE 4 ESTACIONES MÁS EXTENSIÓN COLOR GRAFITO	\$3,460.66
5110100140-0113	ESCRITORIO E-LINK 1.50 MTS MODULO DE 4 ESTACIONES MÁS EXTENSIÓN COLOR GRAFITO	\$3,460.66
5110100140-0114	ESCRITORIO E-LINK 1.50 MTS MODULO DE 4 ESTACIONES MÁS EXTENSIÓN COLOR GRAFITO	\$3,460.66
5110100141-0115	REPISA E-LINK 1.50 MTS LINEA COLOR GRAFITO	\$2,430.20
5110100141-0116	REPISA E-LINK 1.50 MTS LINEA COLOR GRAFITO	\$2,430.20
5110100141-0117	REPISA E-LINK 1.50 MTS LINEA COLOR GRAFITO	\$2,430.20
5110100141-0118	REPISA E-LINK 1.50 MTS LINEA COLOR GRAFITO	\$2,430.20
5110100142-0119	MINIMAMPARA DE ACRÍLICO PARA MELAMINA DE 19MM-150	\$2,863.31
5110100142-0120	MINIMAMPARA DE ACRÍLICO PARA MELAMINA DE 19MM-150	\$2,863.31
5110100142-0121	MINIMAMPARA DE ACRÍLICO PARA MELAMINA DE 19MM-150	\$2,863.31
5110100142-0122	MINIMAMPARA DE ACRÍLICO PARA MELAMINA DE 19MM-150	\$2,863.31
5110100142-0123	MINIMAMPARA DE ACRÍLICO PARA MELAMINA DE 19MM-150	\$2,863.31
5110100142-0124	MINIMAMPARA DE ACRÍLICO PARA MELAMINA DE 19MM-150	\$2,863.31
5110100142-0125	MINIMAMPARA DE ACRÍLICO PARA MELAMINA DE 19MM-150	\$2,863.31
5110100142-0126	MINIMAMPARA DE ACRÍLICO PARA MELAMINA DE 19MM-150	\$2,863.31
5110100143-0127	ARCHIVERO MÓVIL COLOR GRAFITO	\$2,633.76
5110100143-0128	ARCHIVERO MÓVIL COLOR GRAFITO	\$2,633.76
5110100143-0129	ARCHIVERO MÓVIL COLOR GRAFITO	\$2,633.76



5110100143-0130	ARCHIVERO MÓVIL COLOR GRAFITO	\$2,633.76
5110100143-0131	ARCHIVERO MÓVIL COLOR GRAFITO	\$2,633.76
5110100143-0132	ARCHIVERO MÓVIL COLOR GRAFITO	\$2,633.76
5110100143-0133	ARCHIVERO MÓVIL COLOR GRAFITO	\$2,633.76
5110100143-0134	ARCHIVERO MÓVIL COLOR GRAFITO	\$2,633.76
5110100143-0135	ARCHIVERO MÓVIL COLOR GRAFITO	\$2,633.76
5110100143-0136	ARCHIVERO MÓVIL COLOR GRAFITO	\$2,633.76
5110100143-0137	ARCHIVERO MÓVIL COLOR GRAFITO	\$2,633.76
5110100143-0138	ARCHIVERO MÓVIL COLOR GRAFITO	\$2,633.76
5110100143-0139	ARCHIVERO MÓVIL COLOR GRAFITO	\$2,633.76
5110100143-0140	ARCHIVERO MÓVIL COLOR GRAFITO	\$2,633.76
5110100143-0141	ARCHIVERO MÓVIL COLOR GRAFITO	\$2,633.76
5110100143-0142	ARCHIVERO MÓVIL COLOR GRAFITO	\$2,633.76
5110100143-0143	ARCHIVERO MÓVIL COLOR GRAFITO	\$2,633.76
5110100143-0144	ARCHIVERO MÓVIL COLOR GRAFITO	\$2,633.76
5110100143-0145	ARCHIVERO MÓVIL COLOR GRAFITO	\$2,633.76
5110100143-0146	ARCHIVERO MÓVIL COLOR GRAFITO	\$2,633.76
5110100143-0147	ARCHIVERO MÓVIL COLOR GRAFITO	\$2,633.76
5110100143-0148	ARCHIVERO MÓVIL COLOR GRAFITO	\$2,633.76
5110100143-0149	ARCHIVERO MÓVIL COLOR GRAFITO	\$2,633.76
5110100143-0150	ARCHIVERO MÓVIL COLOR GRAFITO	\$2,633.76
5110100144-0151	MESA DE JUNTAS MODULAR ENZZO COLOR GRAFITO	\$22,803.28
5110100146-0152	CREDENZA COLOR GRAFITO	\$9,176.76



5110100146-0153	ESCRITORIO URBAN 1.50 MTS CON ESTRUCTURA ALUMINIO COLOR GRAFITO	\$4,772.91
5110100146-0154	ESCRITORIO URBAN 1.50 MTS CON ESTRUCTURA ALUMINIO COLOR GRAFITO	\$4,772.91
5110100147-0155	LIBRERO URBAN 60 ESTRUCTURA NEGRA COLOR GRAFITO	\$5,877.33
5110100147-0156	LIBRERO URBAN 60 ESTRUCTURA NEGRA COLOR GRAFITO	\$5,877.33
5110100147-0157	LIBRERO URBAN 60 ESTRUCTURA NEGRA COLOR GRAFITO	\$5,877.33
5110100148-0158	ARCHIVERO URBAN NOGAL CAJONES NEGROS, COLOR GRAFITO	\$2,633.76
5110100148-0159	ARCHIVERO URBAN NOGAL CAJONES NEGROS, COLOR GRAFITO	\$2,633.76
5110100148-0160	ARCHIVERO URBAN NOGAL CAJONES NEGROS, COLOR GRAFITO	\$2,633.76
5110100148-0161	ARCHIVERO URBAN NOGAL CAJONES NEGROS, COLOR GRAFITO	\$2,633.76
5110100148-0162	ARCHIVERO URBAN NOGAL CAJONES NEGROS, COLOR GRAFITO	\$2,633.76
5110100148-0163	ARCHIVERO URBAN NOGAL CAJONES NEGROS, COLOR GRAFITO	\$2,633.76
5110100149-0164	MESA MULTIUSOS	\$4,708.44
5110100149-0165	MESA MULTIUSOS	\$4,708.44
5110100150-0166	SILLA OPERATIVA VIENNA COLOR NEGRO	\$2,159.92
5110100150-0167	SILLA OPERATIVA VIENNA COLOR NEGRO	\$2,159.92
5110100150-0168	SILLA OPERATIVA VIENNA COLOR NEGRO	\$2,159.92
5110100150-0169	SILLA OPERATIVA VIENNA COLOR NEGRO	\$2,159.92
5110100150-0170	SILLA OPERATIVA VIENNA COLOR NEGRO	\$2,159.92
5110100150-0171	SILLA OPERATIVA VIENNA COLOR NEGRO	\$2,159.92
5110100150-0172	SILLA OPERATIVA VIENNA COLOR NEGRO	\$2,159.92

5110100150-0173	SILLA OPERATIVA VIENNA COLOR NEGRO	\$2,159.92
5110100150-0174	SILLA OPERATIVA VIENNA COLOR NEGRO	\$2,159.92
5110100150-0175	SILLA OPERATIVA VIENNA COLOR NEGRO	\$2,159.92
5110100150-0176	SILLA OPERATIVA VIENNA COLOR NEGRO	\$2,159.92
5110100150-0177	SILLA OPERATIVA VIENNA COLOR NEGRO	\$2,159.92
5110100150-0178	SILLA OPERATIVA VIENNA COLOR NEGRO	\$2,159.92
5110100150-0179	SILLA OPERATIVA VIENNA COLOR NEGRO	\$2,159.92
5110100150-0180	SILLA OPERATIVA VIENNA COLOR NEGRO	\$2,159.92
5110100150-0181	SILLA OPERATIVA VIENNA COLOR NEGRO	\$2,159.92
5110100150-0182	SILLA OPERATIVA VIENNA COLOR NEGRO	\$2,159.92
5110100150-0183	SILLA OPERATIVA VIENNA COLOR NEGRO	\$2,159.92
5110100150-0184	SILLA OPERATIVA VIENNA COLOR NEGRO	\$2,159.92
5110100150-0185	SILLA OPERATIVA VIENNA COLOR NEGRO	\$2,159.92
5110100150-0186	SILLA OPERATIVA VIENNA COLOR NEGRO	\$2,159.92
5110100150-0187	SILLA OPERATIVA VIENNA COLOR NEGRO	\$2,159.92
5110100150-0188	SILLA OPERATIVA VIENNA COLOR NEGRO	\$2,159.92
5110100150-0189	SILLA OPERATIVA VIENNA COLOR NEGRO	\$2,159.92
5110100150-0190	SILLA OPERATIVA VIENNA COLOR NEGRO	\$2,159.92
5110100150-0191	SILLA OPERATIVA VIENNA COLOR NEGRO	\$2,159.92
5110100150-0192	SILLA OPERATIVA VIENNA COLOR NEGRO	\$2,159.92
5110100150-0193	SILLA OPERATIVA VIENNA COLOR NEGRO	\$2,159.92
5110100150-0194	SILLA OPERATIVA VIENNA COLOR NEGRO	\$2,159.92
5110100150-0195	SILLA OPERATIVA VIENNA COLOR NEGRO	\$2,159.92

5110100150-0196	SILLA OPERATIVA VIENNA COLOR NEGRO	\$2,159.92
5110100150-0197	SILLA OPERATIVA VIENNA COLOR NEGRO	\$2,159.92
5110100150-0198	SILLA OPERATIVA VIENNA COLOR NEGRO	\$2,159.92
5110100150-0199	SILLA OPERATIVA VIENNA COLOR NEGRO	\$2,159.92
5110100150-0200	SILLA OPERATIVA VIENNA COLOR NEGRO	\$2,159.92
5110100150-0201	SILLA OPERATIVA VIENNA COLOR NEGRO	\$2,159.92
5110100150-0202	SILLA OPERATIVA VIENNA COLOR NEGRO	\$2,159.92
5110100150-0203	SILLA OPERATIVA VIENNA COLOR NEGRO	\$2,159.92
5110100150-0204	SILLA OPERATIVA VIENNA COLOR NEGRO	\$2,159.92
5110100150-0205	SILLA OPERATIVA VIENNA COLOR NEGRO	\$2,159.92
5110100150-0206	SILLA OPERATIVA VIENNA COLOR NEGRO	\$2,159.92
5110100150-0207	SILLA OPERATIVA VIENNA COLOR NEGRO	\$2,159.92
5110100150-0208	SILLA OPERATIVA VIENNA COLOR NEGRO	\$2,159.92
5110100150-0209	SILLA OPERATIVA VIENNA COLOR NEGRO	\$2,159.92
5110100150-0210	SILLA OPERATIVA VIENNA COLOR NEGRO	\$2,159.92
5110100151-0211	SILLÓN EJECUTIVO PARMA COLOR NEGRO	\$6,570.24
5110100151-0212	SILLÓN EJECUTIVO PARMA COLOR NEGRO	\$6,570.24
5110100151-0213	SILLÓN EJECUTIVO PARMA COLOR NEGRO	\$6,570.24
5110100151-0214	SILLÓN EJECUTIVO PARMA COLOR NEGRO	\$6,570.24
5110100151-0215	SILLÓN EJECUTIVO PARMA COLOR NEGRO	\$6,570.24
5110100151-0216	SILLÓN EJECUTIVO PARMA COLOR NEGRO	\$6,570.24
5110100152-0217	SILLA DE VISITA BRUNI COLOR NEGRO	\$1,835.39
5110100152-0218	SILLA DE VISITA BRUNI COLOR NEGRO	\$1,835.39



5110100152-0219	SILLA DE VISITA BRUNI COLOR NEGRO	\$1,835.39
5110100152-0220	SILLA DE VISITA BRUNI COLOR NEGRO	\$1,835.39
5110100152-0221	SILLA DE VISITA BRUNI COLOR NEGRO	\$1,835.39
5110100152-0222	SILLA DE VISITA BRUNI COLOR NEGRO	\$1,835.38
5110100152-0223	SILLA DE VISITA BRUNI COLOR NEGRO	\$1,835.38
5110100152-0224	SILLA DE VISITA BRUNI COLOR NEGRO	\$1,835.38
5110100152-0225	SILLA DE VISITA BRUNI COLOR NEGRO	\$1,835.38
5110100152-0226	SILLA DE VISITA BRUNI COLOR NEGRO	\$1,835.38
5110100152-0227	SILLA DE VISITA BRUNI COLOR NEGRO	\$1,835.38
5110100152-0228	SILLA DE VISITA BRUNI COLOR NEGRO	\$1,835.38
5110100152-0229	SILLA DE VISITA BRUNI COLOR NEGRO	\$1,835.38
5110100152-0230	SILLA DE VISITA BRUNI COLOR NEGRO	\$1,835.38
5110100152-0231	SILLA DE VISITA BRUNI COLOR NEGRO	\$1,835.38
5110100152-0232	SILLA DE VISITA BRUNI COLOR NEGRO	\$1,835.38
5110100152-0233	SILLA DE VISITA BRUNI COLOR NEGRO	\$1,835.38
5110100152-0234	SILLA DE VISITA BRUNI COLOR NEGRO	\$1,835.38
5110100152-0235	SILLA DE VISITA BRUNI COLOR NEGRO	\$1,835.38
5110100152-0236	SILLA DE VISITA BRUNI COLOR NEGRO	\$1,835.38
5110100153-0237	RETORNO CUADRO COLOR GRAFITO	\$3,181.48
5110100153-0238	RETORNO CUADRO COLOR GRAFITO	\$3,181.48
5110100153-0239	RETORNO CUADRO COLOR GRAFITO	\$3,181.48
5110100153-0240	RETORNO CUADRO COLOR GRAFITO	\$3,181.48
5110100153-0241	RETORNO CUADRO COLOR GRAFITO	\$3,181.48



5110100153-0242	RETORNO CUADRO COLOR GRAFITO	\$3,181.48
5110100155-0243	ESCRITORIO URBAN EN FORMA DE "L" ESTRUCTURA NEGRO COLOR GRAFITO	\$5,220.00
5110100155-0244	ESCRITORIO URBAN EN FORMA DE "L" ESTRUCTURA NEGRO COLOR GRAFITO	\$5,220.00
5110100155-0245	ESCRITORIO URBAN EN FORMA DE "L" ESTRUCTURA NEGRO COLOR GRAFITO	\$5,220.00
5110100155-0246	ESCRITORIO URBAN EN FORMA DE "L" ESTRUCTURA NEGRO COLOR GRAFITO	\$5,220.00
5110100155-0247	ESCRITORIO URBAN EN FORMA DE "L" ESTRUCTURA NEGRO COLOR GRAFITO	\$5,220.00
5110100155-0248	ESCRITORIO URBAN EN FORMA DE "L" ESTRUCTURA NEGRO COLOR GRAFITO	\$5,220.00
5110100156-0249	SILLON EJECUTIVO SAN PIETRO COLOR NEGRO	\$5,980.96
5110100156-0250	SILLON EJECUTIVO SAN PIETRO COLOR NEGRO	\$5,980.96
5110100156-0251	SILLON EJECUTIVO SAN PIETRO COLOR NEGRO	\$5,980.96
5110100156-0252	SILLON EJECUTIVO SAN PIETRO COLOR NEGRO	\$5,980.96
5110100156-0253	SILLON EJECUTIVO SAN PIETRO COLOR NEGRO	\$5,980.96
5110100156-0254	SILLON EJECUTIVO SAN PIETRO COLOR NEGRO	\$5,980.96
5110100156-0255	SILLON EJECUTIVO SAN PIETRO COLOR NEGRO	\$5,980.96
5110100156-0256	SILLON EJECUTIVO SAN PIETRO COLOR NEGRO	\$5,980.96
5110100156-0257	SILLON EJECUTIVO SAN PIETRO COLOR NEGRO	\$5,980.96
5110100156-0258	SILLON EJECUTIVO SAN PIETRO COLOR NEGRO	\$5,980.96
5110100156-0259	SILLON EJECUTIVO SAN PIETRO COLOR NEGRO	\$5,980.96
5110100156-0260	SILLON EJECUTIVO SAN PIETRO COLOR NEGRO	\$5,980.96
5110100156-0261	SILLON EJECUTIVO SAN PIETRO COLOR NEGRO	\$5,980.96

5110100156-0262	SILLON EJECUTIVO SAN PIETRO COLOR NEGRO	\$5,980.96
5110100054-0263	ESTANTE METALICO DE 7 ENTREPAÑOS CON 3 DIVISIONES	\$6,651.44
5110100054-0264	ESCRITORIO EJECUTIVO	\$104,010.24
5110100054-0265	MUEBLE PORTA TV	\$14,500.00
5120100002-0001	COCINETA	\$68,190.60
5120100003-0002	MUEBLE ESQUINERO SIN PUERTAS	\$14,616.00
5120100003-0003	MUEBLE ESQUINERO SIN PUERTAS	\$14,616.00
5120100004-0004	MUEBLE ESQUINERO CON PUERTAS	\$18,442.84
5190100279-0001	ENFRIADOR VERTICAL DE AGUA EMBOTELLADA	\$8,352.00
5190100279-0002	ENFRIADOR VERTICAL DE AGUA EMBOTELLADA	\$8,352.00
5190100279-0003	ENFRIADOR VERTICAL DE AGUA EMBOTELLADA	\$8,352.00
5190100280-0004	REFRIGERADOR FRIGOBAR	\$10,312.40
5190100280-0005	REFRIGERADOR FRIGOBAR	\$10,312.40
5190100184-0006	HORNO DE MICROONDAS	\$8,642.00
5190100184-0007	HORNO DE MICROONDAS	\$8,642.00
5190100248-0008	REFRIGERADOR SAMSUNG 26" INVERTER	\$34,797.68
5190100248-0009	REFRIGERADOR SAMSUNG 26" INVERTER	\$34,797.68
5190100248-0010	TELÉFONO CELULAR MÓVIL HUAWEI	\$5,999.00
5210100031-0001	BOCINA BOSE MOD L1	\$40,593.04
5210100031-0002	BOCINA BOSE MOD L1	\$40,593.04
5210100031-0003	BOCINA BOSE BATERÍA RECARGABLE	\$31,552.00
5210100031-0004	BOCINA BOSE BATERÍA RECARGABLE	\$31,552.00
5210100032-0005	MEZCLADORA DE AUDIO YAMAHA 4 CANALES	\$8,560.80
5210100008-0006	MICRÓFONO INALÁMBRICO SHURE DIGITAL BATERÍA RECARGABLE	\$22,446.00
5210100008-0007	MICRÓFONO INALÁMBRICO SHURE DIGITAL BATERÍA RECARGABLE	\$22,446.00
5210100029-0008	PANTALLA 70" LG SMART TV UHD TV4K 70UJ65	\$49,880.00

5210100029-0009	PANTALLA 70" LG SMART TV UHD TV4K 70UJ65	\$49,880.00
5210100030-0010	PANTALLA 86" LG SMART TV	\$115,418.84
5210100008-0011	MICRÓFONO INALÁMBRICO SHURE DIGITAL BATERÍA RECARGABLE	\$22,446.00
5210100008-0012	MICRÓFONO INALÁMBRICO SHURE DIGITAL BATERÍA RECARGABLE	\$22,446.00
5210100008-0013	PANTALLA 60" LG SMART TV UHD TV4K	\$46,398.84
5210100008-0014	MEZCLADORA DE AUDIO YAMAHA 12 CANALES	\$29,986.00
5210100008-0015	MICRÓFONO CUELLO DE GANSO SHURE 18"	\$13,117.67
5210100008-0016	MICRÓFONO CUELLO DE GANSO SHURE 18"	\$13,117.67
5210100008-0017	MICRÓFONO CUELLO DE GANSO SHURE 18"	\$13,117.67
5210100008-0018	MICRÓFONO CUELLO DE GANSO SHURE 18"	\$13,117.67
5210100008-0019	MICRÓFONO CUELLO DE GANSO SHURE 18"	\$13,117.67
5210100008-0020	MICRÓFONO CUELLO DE GANSO SHURE 18"	\$13,117.67
5210100008-0021	MICRÓFONO INALÁMBRICO SHURE DIGITAL BATERÍA RECARGABLE	\$18,560.00
5210100008-0022	MICRÓFONO INALÁMBRICO SHURE DIGITAL BATERÍA RECARGABLE	\$18,560.00
5210100008-0023	MICRÓFONO CUELLO DE GANSO SHURE 12"	\$20,300.00
5210100008-0024	MICRÓFONO CUELLO DE GANSO SHURE 12"	\$20,300.00
5150100033-0001	MULTIFUNCIONAL L575	\$5,099.01
5150100033-0004	MULTIFUNCIONAL HP LASERJET PRO M521DN	\$8,120.00
5150100040-0002	IMPRESORA LASERJET HP	\$1,499.01
5150100040-0003	IMPRESORA LASERJET HP	\$1,499.01
5150100040-0006	IMPRESORA LASERJET HP	\$1,499.01
5150100040-0007	IMPRESORA LASERJET HP	\$1,499.01
5150100040-0008	IMPRESORA LASERJET HP	\$1,499.01
5150100040-0009	IMPRESORA LASERJET HP	\$1,499.01
5150100040-0010	IMPRESORA LASERJET HP	\$1,499.01
5150100040-0011	IMPRESORA LASERJET HP	\$1,499.01




5150100107-0005	LAPTOP HP PAVILION	\$15,999.01
5150100107-0014	LAPTOP DELL INSPIRON 15 3000	\$16,999.01
5150100107-0015	LAPTOP HP	\$15,573.60
5150100107-0016	LAPTOP HP	\$15,573.60
5150100107-0017	LAPTOP HP	\$15,573.60
5150100107-0018	LAPTOP HP	\$15,573.60
5150100107-0019	LAPTOP HP	\$15,573.60
5150100107-0020	LAPTOP HP	\$15,573.60
5150100107-0021	LAPTOP HP	\$15,573.60
5150100107-0022	LAPTOP HP	\$15,573.60
5150100107-0023	LAPTOP HP	\$15,573.60
5150100107-0024	LAPTOP HP	\$15,573.60
5150100107-0025	LAPTOP HP	\$15,573.60
5150100107-0026	LAPTOP HP	\$15,573.60
5150100107-0027	LAPTOP DELL	\$21,675.76
5150100107-0028	LAPTOP DELL	\$21,675.76
5150100107-0029	LAPTOP DELL	\$21,675.76
5150100107-0030	LAPTOP DELL	\$21,675.76
5150100107-0031	LAPTOP DELL	\$21,675.76
5150100107-0032	LAPTOP DELL	\$18,170.25
5150100107-0033	LAPTOP DELL	\$18,170.25
5150100107-0034	LAPTOP DELL	\$18,170.25
5150100107-0035	LAPTOP DELL	\$18,170.25
5150100107-0036	DELL SWITCH BASE	\$60,171.87
5150100107-0039	APC SMART UPS RT	\$60,171.88
5150100107-0037	IPAD PRO 12.9"	\$32,398.80
5150100107-0038	IMPRESORA MULTIFUNCIONAL HP LASERJET	\$7,585.99
5150100108-0013	RELOJ CHECADOR SENSOR ÓPTICO ANVIZ	\$5,336.00
5150100109-0012	MULTIFUNCIONAL LASERJET HP COLOR	\$6,999.00
5150100107-0040	LAP TOP WORKSTATION HP ZBOOK 15.6"	\$40,722.88
5150100107-0041	LAP TOP WORKSTATION HP ZBOOK 15.6"	\$40,722.88
5150100107-0042	LAPTOP DELL INSPIRON 14	\$31,556.64
5150100107-0043	LAPTOP DELL LATITUDE 7400	\$60,343.20
5150100107-0044	LAPTOP DELL VOSTRO 5391	\$36,226.80
5150100107-0045	LAPTOP DELL ALL IN ONE INSPIRON	\$40,543.16
5150100107-0046	MONITOR HP LCD	\$10,327.48
5150100107-0047	IPAD AIR 4	\$16,499.00




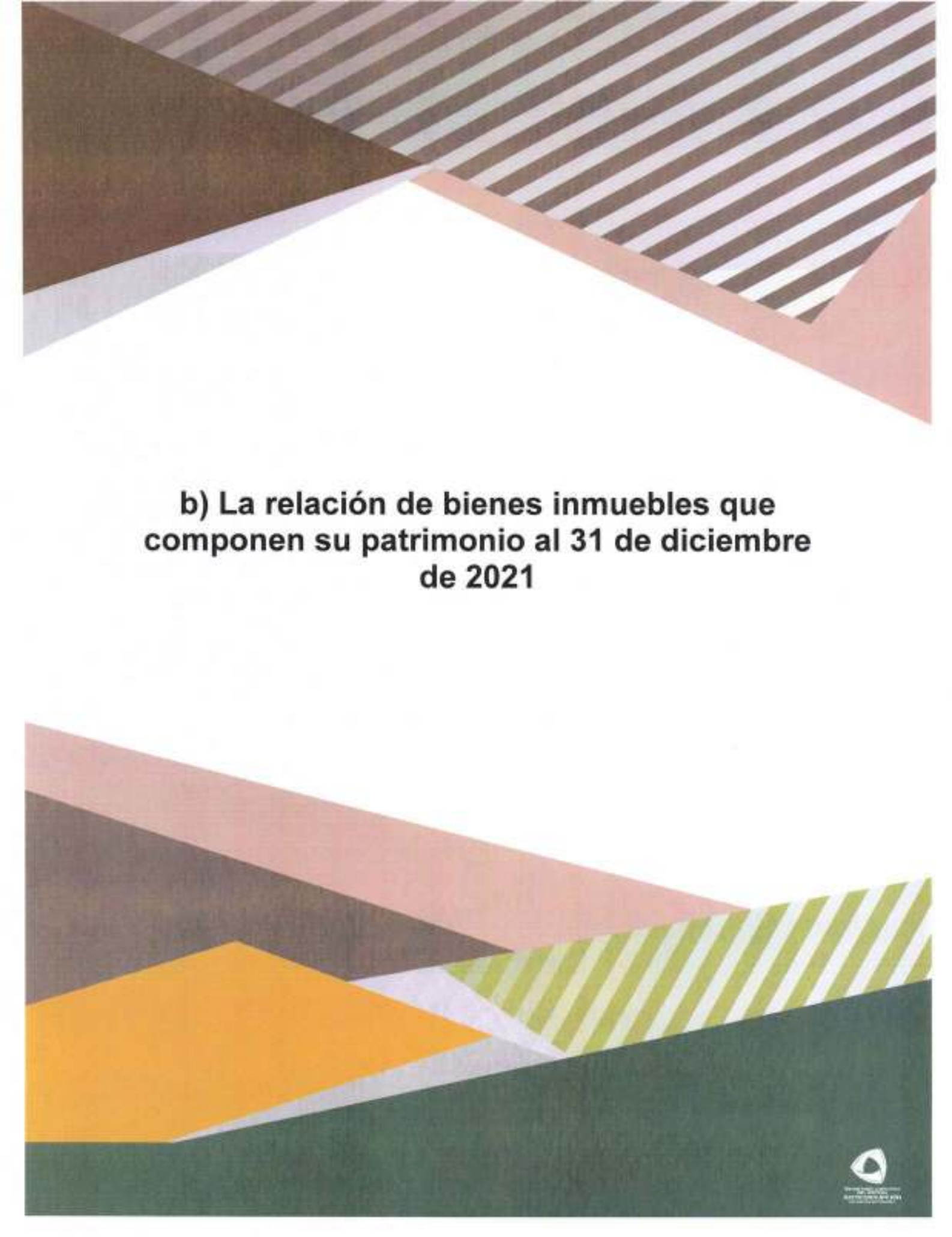
5640100002-0006	MINISPLIT 1 TONELADA	\$16,439.91
5640100002-0007	MINISPLIT 1 TONELADA	\$16,439.90
5640100002-0008	MINISPLIT 1 TONELADA	\$16,439.90
5640100002-0009	MINISPLIT 1 TONELADA	\$16,439.90
5640100002-0010	MINISPLIT 1 TONELADA	\$16,439.90
5640100002-0011	MINISPLIT 1 TONELADA	\$16,439.90
5640100002-0012	MINISPLIT 1 TONELADA	\$16,439.90
5640100002-0013	MINISPLIT 1 TONELADA	\$16,439.90
5640100002-0014	MINISPLIT 1 TONELADA	\$16,439.90
5640100002-0015	MINISPLIT 1 TONELADA	\$16,439.90
5640100002-0016	MINISPLIT 1.5 TONELADAS	\$24,920.68
5640100002-0017	MINISPLIT 1.5 TONELADAS	\$24,920.68
5640100002-0018	CLIMA PISO TECHO 2 TONELADAS	\$21,736.48
5640100002-0019	CLIMA PISO TECHO 2 TONELADAS	\$21,736.48
5640100002-0020	CLIMA PISO TECHO 5 TONELADAS	\$55,486.67
5640100002-0021	MINISPLIT 1 TONELADA	\$9,709.20
5640100002-0022	MINISPLIT 1 TONELADA	\$9,709.20
5640100002-0023	MINISPLIT 1 TONELADA	\$9,709.20
5640100002-0024	MINISPLIT 1 TONELADA	\$12,551.20
5650100195-0001	TRANSMISOR DE SEÑAL AUDIO Y VIDEO INALAMBRICO	\$3,741.00
5210100001-01	CAMARA FOTOGRAFICA CANNON	\$16,343.27
5410100001-001	ELANTRA 4 PUERTAS GLS PREMIUM ROJO	\$290,500.00
5410100001-002	ELANTRA 4 PUERTAS GLS PREMIUM NEGRO	\$290,500.00
5640100002-0025	CLIMA PISO TECHO 2 TONS	\$25,288.00
0003000406	LAPTOP LENOVO	\$75,000.00
0003000407	MONITOR 15.6" ASUS	\$5,800.00
0003000408	MONITOR 27" LG LED	\$8,700.00

Bajo protesta de decir verdad declaramos que los Estados Financieros y sus notas, son razonablemente correctos y son responsabilidad del emisor

  
 L.C. Jorge Amando Moreno Tovar  
 Coordinador de Administración y  
 Finanzas

  
 Lic. Elida Alejandrina Acosta Reyes  
 Directora de Administración y Finanzas

  
 Lic. Mauricio Contreras Montoya  
 Encargado del Despacho de la  
 Secretaría Técnica



**b) La relación de bienes inmuebles que componen su patrimonio al 31 de diciembre de 2021**

SECRETARÍA EJECUTIVA DEL SISTEMA ANTICORRUPCIÓN DEL ESTADO DE COAHUILA DE ZARAGOZA

Relación de Bienes Inmuebles que componen su patrimonio

Al 31 de diciembre de 2021

Código	Descripción del Bien	Valor en libros
N/A	N/A	N/A


Bajo protesta de decir verdad declaramos que los Estados Financieros y sus notas, son razonablemente correctos y son responsabilidad del emisor.

  
\_\_\_\_\_  
L.C. Jorge Armando Moreno Tovar  
Coordinador de Administración y Finanzas

  
\_\_\_\_\_  
Lic. Elide Alejandrina Acosta Reyes  
Directora de Administración y Finanzas

  
\_\_\_\_\_  
Lic. Mauricio Contreras Montoya  
Encargado de la Secretaría Técnica



The background of the slide is composed of several overlapping geometric shapes and patterns. At the top, there is a dark brown triangle on the left and a large area with diagonal brown and white stripes on the right. Below these, a large white trapezoidal shape is centered. To the right of this white shape is a pinkish-red triangle. At the bottom, there is a dark green trapezoidal shape on the left, a pinkish-red trapezoidal shape in the middle, and a green and white striped trapezoidal shape on the right. The overall design is modern and abstract.

**c) La relación de cuentas bancarias productivas**



## **INFORMACIÓN ADICIONAL**

### **LA RELACIÓN DE LAS CUENTAS BANCARIAS PRODUCTIVAS ESPECÍFICAS, EN LAS CUALES SE DEPOSITARON LOS RECURSOS FEDERALES TRANSFERIDOS**

Fuente: Artículo 68 de la Ley General de Contabilidad Gubernamental y Norma para establecer la estructura de información de la relación de las cuentas bancarias productivas específicas que se presentan en la cuenta pública, en las cuales se depositen los recursos federales transferidos.




SECRETARÍA EJECUTIVA DEL SISTEMA ANTICORRUPCIÓN DEL ESTADO DE COAHUILA DE ZARAGOZA		
Relación de cuentas bancarias productivas específicas Del 01 de enero al 31 de diciembre de 2021		
Fondo, Programa o Convenio	Datos de la Cuenta Bancaria	
	Institución Bancaria	Número de Cuenta
No Aplica. Esta Secretaría Ejecutiva no recibe recursos federales.		

Nota: Solo información de cuentas bancarias del ejercicio fiscal correspondiente

### Precisiones al formato

1. Esquema para la integración de la información relativa a las cuentas bancarias productivas específicas en las que se depositan y ministran recursos federales, el formato se integra principalmente por:
  - a) Fondo, Programa o Convenio: detalle del Fondo o Programa (clave y nombre completo).
  - b) Datos de la Cuenta Bancaria: detalle de la institución financiera, número y tipo de cuenta bancaria en la que se depositan los recursos federales.
  - c) Periodicidad: Anual, de acuerdo a la cuenta pública.



**d) El reporte de los esquemas bursátiles y de coberturas financieras del ente público**

## **INFORMACIÓN ADICIONAL**

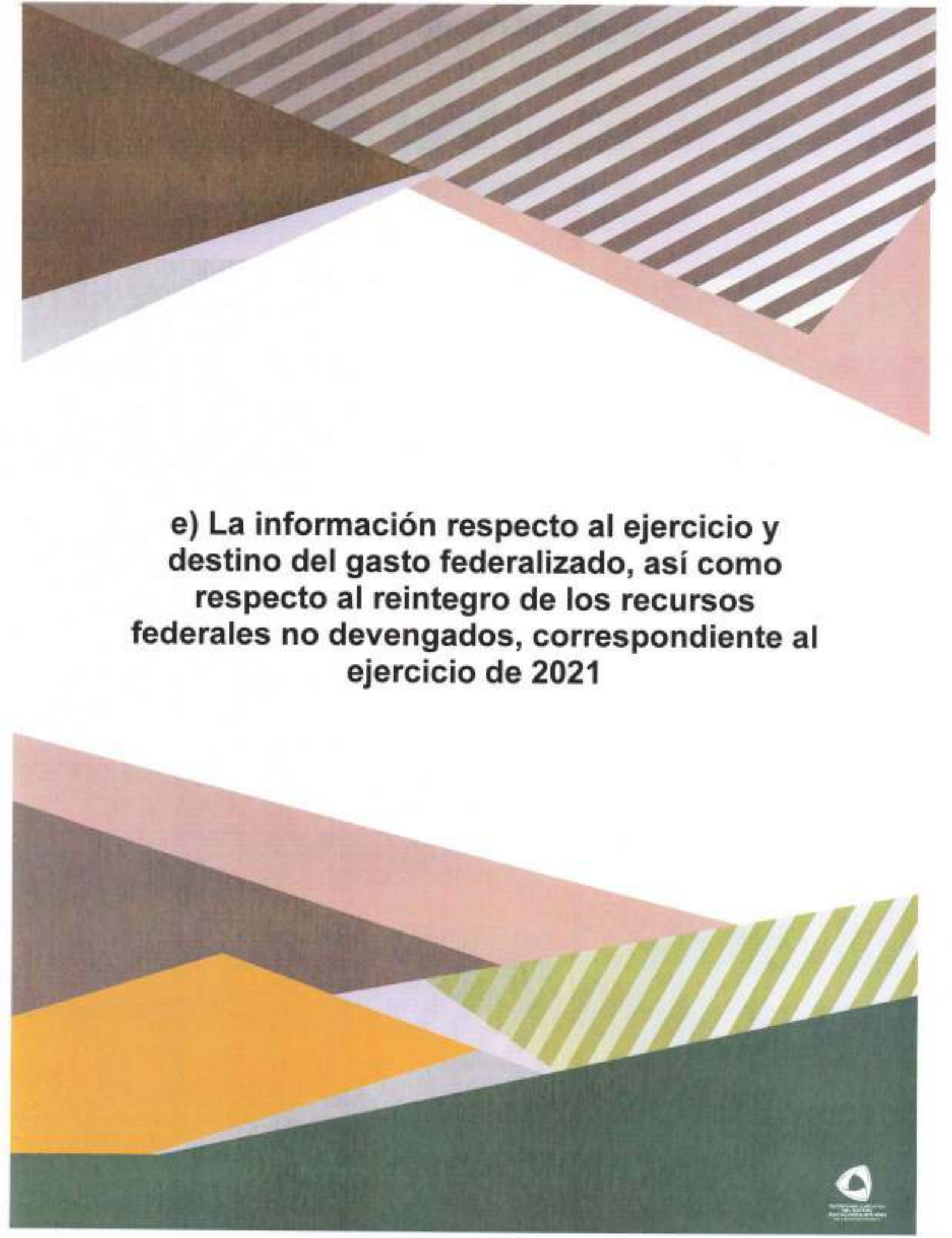
# **EL REPORTE DE LOS ESQUEMAS BURSÁTILES Y DE COBERTURAS FINANCIERAS DEL ENTE PÚBLICO**

Fuente: Último párrafo del artículo 46 de la Ley General de Contabilidad Gubernamental.



A la Secretaría Ejecutiva del Sistema Anticorrupción del Estado de Coahuila de Zaragoza no le aplica este punto, debido a que no cuenta con esquemas bursátiles y de coberturas financieras.





**e) La información respecto al ejercicio y destino del gasto federalizado, así como respecto al reintegro de los recursos federales no devengados, correspondiente al ejercicio de 2021**

SECRETARÍA EJECUTIVA DEL SISTEMA ANTICORRUPCIÓN DEL ESTADO DE COAHUILA DE ZARAGOZA				
Formato del ejercicio y destino del gasto finalizado y reintegros				
Correspondiente al ejercicio 2021				
Programa o fondo	Destino de los Recursos	Ejercicio		Reintegro
		DEVENGADO	PAGADO	
NO APLICA	NO APLICA	N/A	N/A	N/A

Bajo protesta de decir verdad declaramos que los Estados Financieros y sus notas, son razonablemente correctos y son responsabilidad del emisor.

  
 L.C. Jorge Armando Moreno Tovar  
 Coordinador de Administración y Finanzas

  
 Lic. Elidé Alejandrina Acosta Reyes  
 Directora de Administración y Finanzas

  
 Lic. Mauricio Contreras Montoya  
 Encargado de la Secretaría Técnica



**f) El informe sobre la situación que guardan los proyectos de Asociaciones Público Privadas (APP) celebrados y licitados por entidades estatales al amparo de la Ley de Asociaciones Público-Privadas para el Estado de Coahuila de Zaragoza y el avance de los proyectos APP correspondientes, durante el ejercicio de 2021**

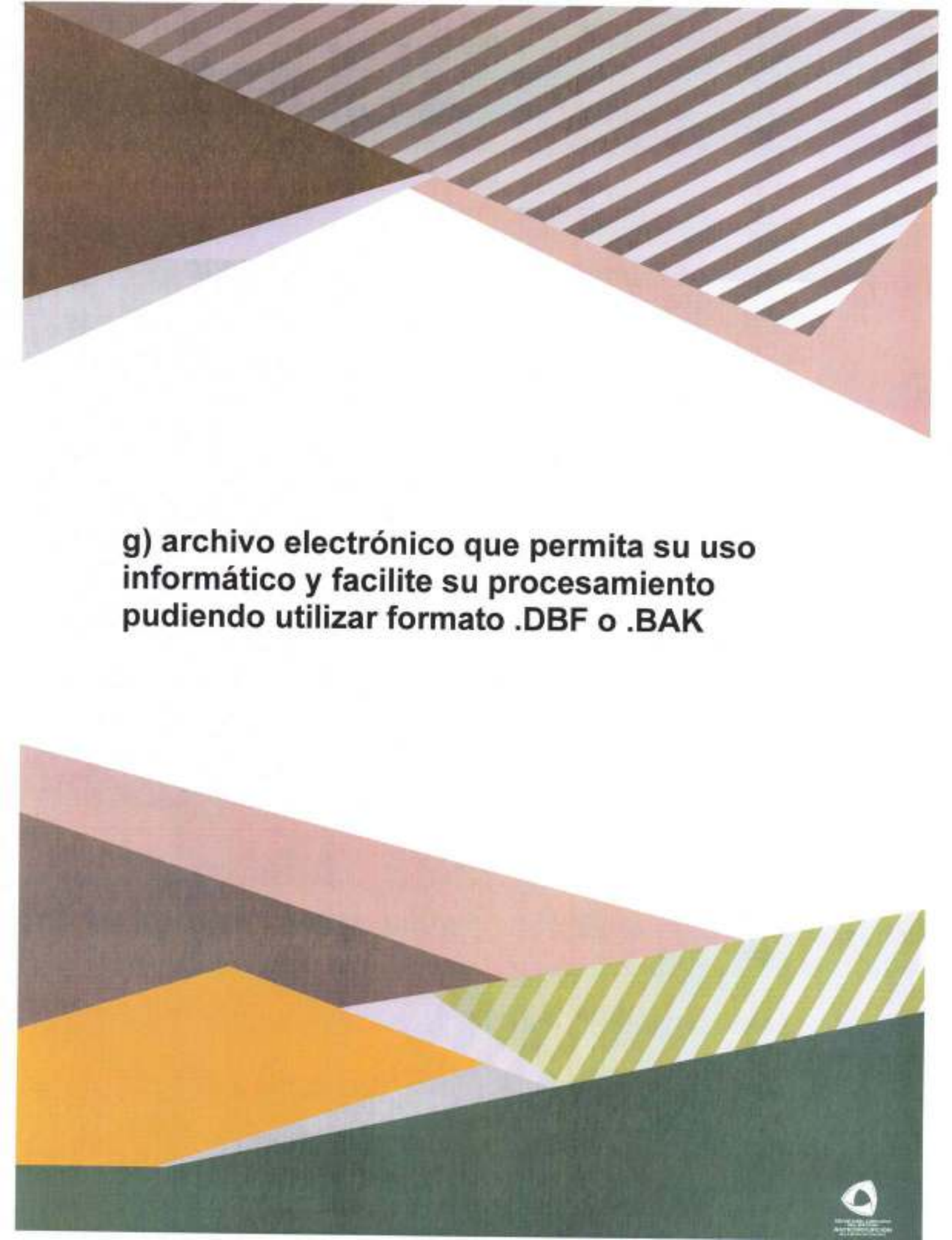


**INFORMACIÓN ADICIONAL**

**INFORME DE PROYECTOS DE  
ASOCIACIONES PÚBLICO-PRIVADAS (APP)**

Fuente: Artículo 44, 180 y 183 de la Ley de Asociaciones Público Privadas para el Estado de Coahuila de Zaragoza y las Reglas para la Presentación y Contenido del Informe de Avances de Gestión Financiera Correspondiente al Primer Trimestre de 2021.

A la Secretaría Ejecutiva del Sistema Anticorrupción del Estado de Coahuila de Zaragoza no le aplica este punto, debido a que no tiene celebrados contratos y/o convenios con Asociaciones Público – Privadas (APP)

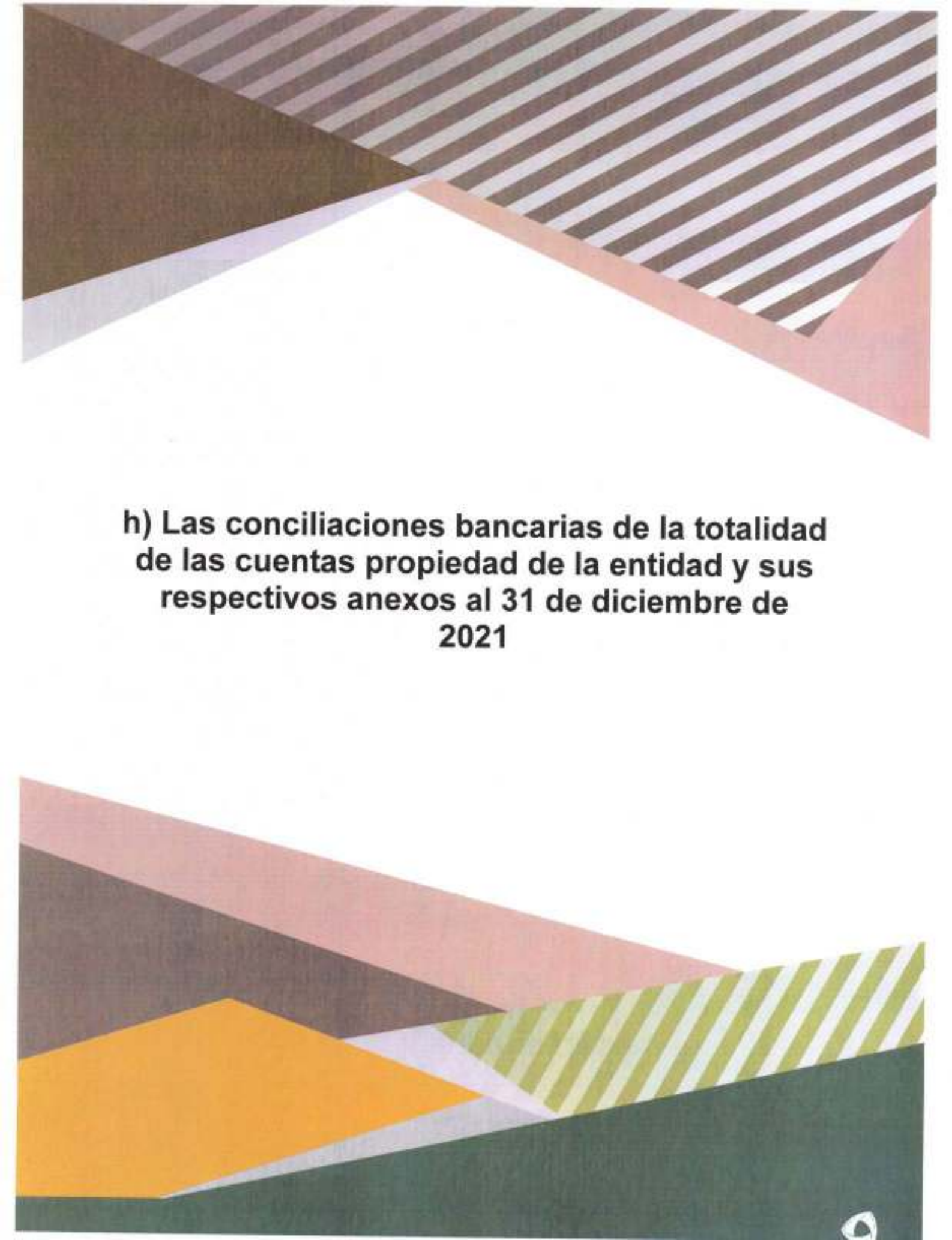


**g) archivo electrónico que permita su uso informático y facilite su procesamiento pudiendo utilizar formato .DBF o .BAK**

Relación de archivos electrónicos que se anexan a la Cuenta Pública 2021 son:

1. Respaldo de la información financiera que contiene el sistema de contabilidad con el nombre: "CIERREANUAL\_2021\_ENT0550041 03-22-22\_1458horas.bak"
2. Archivo Excel con información respecto al proceso de gestión de nómina con el nombre de archivo "SERVICIOS PERSONALES 2021"





**h) Las conciliaciones bancarias de la totalidad de las cuentas propiedad de la entidad y sus respectivos anexos al 31 de diciembre de 2021**

SECRETARÍA EJECUTIVA DEL SISTEMA ANTICORRUPCIÓN  
DEL ESTADO DE COAHUILA DE ZARAGOZA

Conciliación Bancaria

BANCO:  
NUMERO DE CUENTA:

BBVA BANCOMER, S.A.  
0111321902 OPERATIVA

DICIEMBRE  
2021

DESCRIPCIÓN	AIREMI	LIBROS CONTABLES	BANCO
Saldo al 31 de Diciembre de 2021		\$ 1,070,724.61	\$ 1,070,724.61
Movimientos en tránsito			
Depósitos en tránsito			
Cargos no registrados en contabilidad			
Abores no registrados en contabilidad			
<b>SALDO CONCILIADO</b>		<b>\$ 1,070,724.61</b>	<b>\$ 1,070,724.61</b>

  
L.C. MARCO A. RAVAREZ LLAN  
Jefe de Departamento

  
L.C. ELIDE ALEJANDRINA ACOSTA REYES  
DIRECTORA DE ADMINISTRACIÓN Y FINANZAS



  
L.C. Jorge Armando Moreno Tovar  
Coordinador de Administración y Finanzas

  
L.C. Elide Alejandrina Acosta Reyes  
Directora de Administración y Finanzas

  
L.C. Mauricio Contreras Montoya  
Encargado de la Secretaría Técnica

SECRETARÍA EJECUTIVA DEL SISTEMA ANTICORRUPCIÓN  
DEL ESTADO DE COAHUILA DE ZARAGOZA

Conciliación Bancaria

BANCO:  
NUMERO DE CUENTA:

BBVA BANCOMER, S.A.  
012122162 EQUIPAMIENTO

DICIEMBRE  
2021

DESCRIPCIÓN	PARCIAL	LIBROS CONTABLES	BANCO
Saldo al 31 de Diciembre de 2021		\$ 10.00	\$ 10.00
Muestramos en tránsito			
Depositos en tránsito			
Cargos no registrados en contabilidad			
Abonos no registrados en contabilidad			
<b>SALDOS CONCILIADOS</b>		\$ 10.00	\$ 10.00

  
L.C. MARCO A. RAMÍREZ LEAL  
RFE DE DEPARTAMENTO

  
L.C. ELIDE ALEJANDRINA ACOSTA REYES  
DIRECTOR DE ADMINISTRACIÓN Y FINANZAS



  
L.C. Jorge Armando Moreno Tovar  
Coordinador de Administración y Finanzas

  
L.C. Elide Alejandrina Acosta Reyes  
Directora de Administración y Finanzas

  
Lic. Mauricio Contreras Montoya  
Encargado de la Secretaría Técnica



**SECRETARÍA EJECUTIVA DEL SISTEMA ANTICORRUPCIÓN  
DEL ESTADO DE COAHUILA DE ZARAGOZA**

Conciliación Bancaria

BANCO:  
NÚMERO DE CUENTA:

BBVA BANCOMER, S.A.  
011123803 802400

DICIEMBRE  
2021

DESCRIPCIÓN	PASIVA	LIBROS CONTABLES	BANCO
Saldo al 31 de Diciembre de 2021		\$ 1,051,058.76	\$ 1,051,058.76
Movimientos en tránsito			
Depósitos en tránsito			
Cargos no registrados en contabilidad			
Ahorros no registrados en contabilidad			
<b>SALDOS CONCLUIDOS</b>		\$ 1,051,058.76	\$ 1,051,058.76

  
L.C. MARCO A. SANCHEZ LEAL  
JEFE DE DEPARTAMENTO

  
LIC. ELIDE ALEJANDRINA ACOSTA REYES  
DIRECTORA DE ADMINISTRACIÓN Y FINANZAS



  
L.C. Jorge Armando Moreno Tovar  
Coordinador de Administración y Finanzas

  
Lic. Elide Alejandrina Acosta Reyes  
Directora de Administración y Finanzas

  
Lic. Mauricio Contreras Montoya  
Encargado de la Secretaría Técnica



**i) acuse generado por el software administrativo “Mirador Coahuila”**

**Ente Público:** Secretaria Ejecutiva del Sistema Estatal Anticorrupcion del Estado de Coahuila de Zaragoza

**Periodo:** Cuenta Pública 2021

**Tipo de Acuse:** Normal

**Fecha de recepción:** 2022/04/29

**Hora de recepción:** 13:02:47

La Auditoría Superior del Estado de Coahuila, se da por enterada de la recepción de la información digital presentada por el ente público, por tal motivo no se le exime la responsabilidad de presentarla de forma impresa.

Informacion Requerida	Cumple/Incumple
1.1 Estado de Situación Financiera	✓
1.2 Estado de Actividades	✓
1.3 Estado de Variación en la Hacienda Pública	✓
1.4 Estado de Cambios en la Situación Financiera	✓
1.5 Estado de Flujos de Efectivo	✓
1.6 Estado Analítico del Activo	✓
1.7 Estado Analítico de la Deuda y Otros Pasivos	✓
1.8 Informe sobre Pasivos Contingentes	✓
1.9 Notas de Desglose a los Estados Financieros	✓
1.10 Notas de Memoria	✓
1.11 Notas de Gestión Administrativa a los Estados Financieros	✓
1.12 Balanza de Comprobación	✓
1.13 Dictamen de Auditoría Independiente	✓
2.1 Estado Analítico de Ingresos - CE	✓
2.2 Estado Analítico de Ingresos - CFF	✓
2.3 Estado Analítico de Ingresos - CRI	✓
2.4 Estado Analítico del Ejercicio del Presupuesto de Egresos - CA	✓
2.5 Estado Analítico del Ejercicio del Presupuesto de Egresos - CE	✓
2.6 Estado Analítico del Ejercicio del Presupuesto de Egresos - COG	✓
2.7 Estado Analítico del Ejercicio del Presupuesto de Egresos - CFG	✓
2.8 Endeudamiento Neto	✓

Informacion Requerida	Cumple/Incumple
2.9 Intereses de la Deuda	✓
2.10 Indicadores de Postura Fiscal (Flujo de Fondos)	✓
3.1 Gasto por Categoría Programática	✓
3.2 Programas y Proyectos de Inversión	✓
3.3 Indicadores de Resultados	✓
3.4 El cumplimiento de los objetivos proyectados en los programas	✓
3.5 Los Resultados de la Evaluación del Desempeño	✓
4.1 Relación de Bienes Muebles que componen su patrimonio	✓
4.2 Relación de Bienes Inmuebles que componen su patrimonio	✓
4.3 Reporte de Esquemas Bursátiles y Coberturas Financieras	✓
4.4 Formato del Ejercicio y Destino del Gasto Federalizado y Reintegros	✓
4.5 Informe de Proyectos de Asociaciones Público - Privadas (APP)	✓
4.6 La CP en archivo digital en formato PDF	✓
4.8 Confirmaciones Bancarias	✓
4.9 Relación de las Cuentas Bancarias Productivas Específicas	✓
5.1 Estado de Situación Financiera Detallado - LDF	✓
5.2 Informe Analítico de la Deuda Pública y Otros Pasivos - LDF	✓
5.3 Informe Analítico de Obligaciones Diferentes de Financiamientos - LDF	✓
5.4 Balance Presupuestario - LDF	✓
5.5 Estado Analítico de Ingresos Detallado - LDF	✓
5.6 Estado Analítico del Ejercicio del Presupuesto de Egresos Detallado - LDF COG	✓
5.7 Estado Analítico del Ejercicio del Presupuesto de Egresos Detallado - LDF CA	✓
5.8 Estado Analítico del Ejercicio del Presupuesto de Egresos Detallado - LDF CF	✓
5.9 Estado Analítico del Ejercicio del Presupuesto de Egresos Detallado - LDF CSPC	✓
5.10 Reporte de las acciones	✓



Informacion Requerida	Cumple/Incumple
5.11 Informar la fuente de los ingresos con la que se haya pagado el nuevo gasto	✓
5.12 La información relativa al cumplimiento de los convenios celebrados	✓
5.13 Guía de Cumplimiento	✓





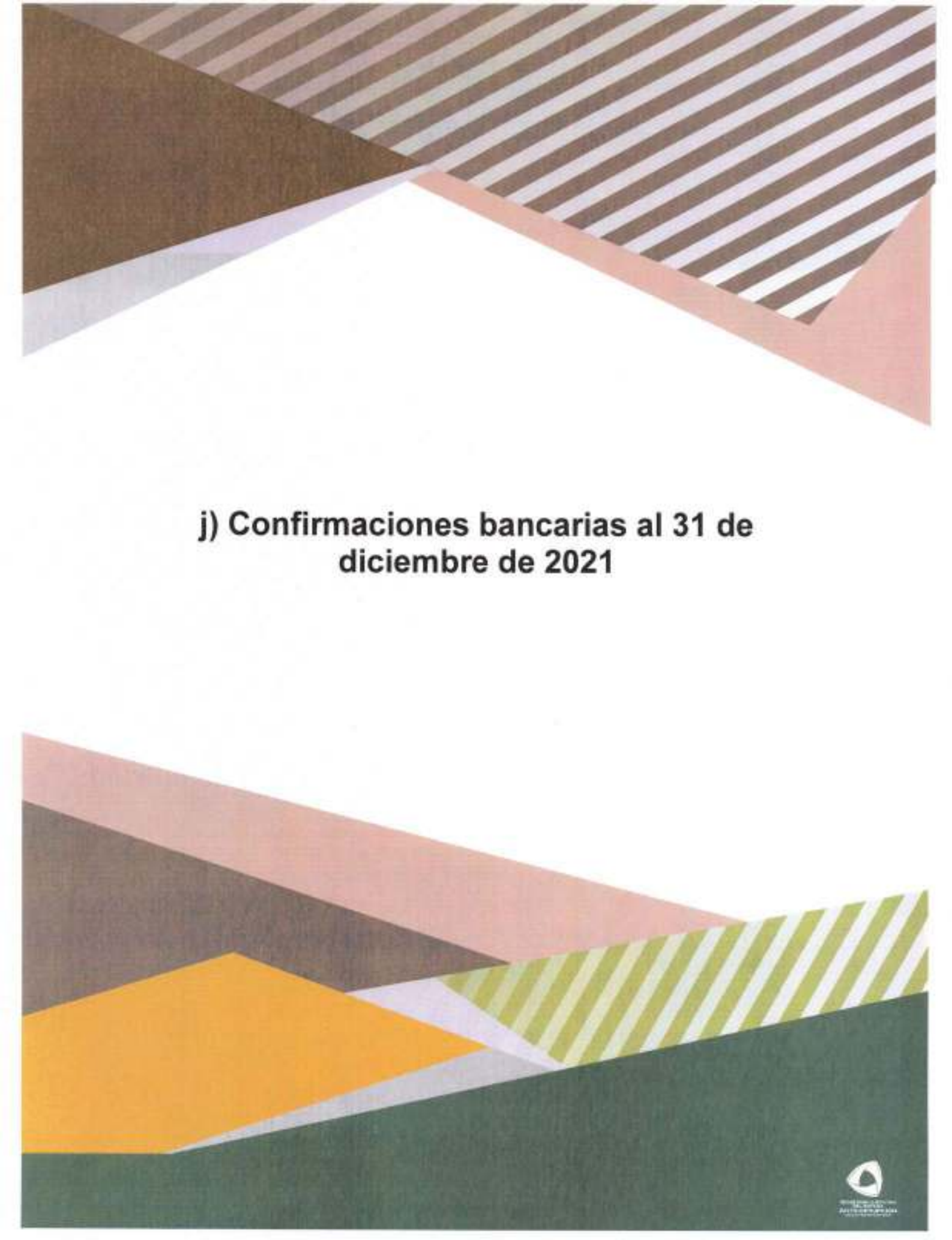
**Cadena Original:**

ID:::6136;;;Entidad:::Secretaria\_Ejecutiva\_del\_Sistema\_Estatal\_Anticorrupcion\_del\_Estado\_de\_Coahuila\_de\_Zaragoza;;;Estado:::Envio\_al\_congreso;;;Tipo\_de\_Acuse:::Normal;;;Fecha\_de\_Generacion:::2022-04-29\_19:02:47.046311;;;Fecha\_Inicial:::False;;;Fecha\_Final:::False;;;Notas:::Envio\_al\_Congreso;;;Reportes:::230027---recepcion\_congreso\*\*\*230028---recepcion\_congreso\*\*\*230029---recepcion\_congreso\*\*\*230030---recepcion\_congreso\*\*\*230031---recepcion\_congreso\*\*\*230032---recepcion\_congreso\*\*\*230033---recepcion\_congreso\*\*\*230034---recepcion\_congreso\*\*\*230035---recepcion\_congreso\*\*\*230036---recepcion\_congreso\*\*\*230037---recepcion\_congreso\*\*\*230038---recepcion\_congreso\*\*\*230039---recepcion\_congreso\*\*\*230040---recepcion\_congreso\*\*\*230041---recepcion\_congreso\*\*\*230042---recepcion\_congreso\*\*\*230043---recepcion\_congreso\*\*\*230044---recepcion\_congreso\*\*\*230045---recepcion\_congreso\*\*\*230046---recepcion\_congreso\*\*\*230047---recepcion\_congreso\*\*\*230048---recepcion\_congreso\*\*\*230049---recepcion\_congreso\*\*\*230050---recepcion\_congreso\*\*\*230051---recepcion\_congreso\*\*\*230052---recepcion\_congreso\*\*\*230053---recepcion\_congreso\*\*\*230054---recepcion\_congreso\*\*\*230055---recepcion\_congreso\*\*\*230056---recepcion\_congreso\*\*\*230057---recepcion\_congreso\*\*\*230058---recepcion\_congreso\*\*\*230059---recepcion\_congreso\*\*\*230060---recepcion\_congreso\*\*\*230061---recepcion\_congreso\*\*\*230062---recepcion\_congreso\*\*\*230063---recepcion\_congreso\*\*\*230064---recepcion\_congreso\*\*\*230065---recepcion\_congreso\*\*\*230066---recepcion\_congreso\*\*\*230067---recepcion\_congreso\*\*\*230068---recepcion\_congreso\*\*\*230069---recepcion\_congreso\*\*\*230070---recepcion\_congreso\*\*\*230071---recepcion\_congreso\*\*\*230072---recepcion\_congreso\*\*\*230073---recepcion\_congreso\*\*\*230074---recepcion\_congreso\*\*\*230075---recepcion\_congreso\*\*\*



**Sello Digital:**

2ff5cf0329814705e6bb598ced98d1196fa5a8bb92958ab4c9bffc891df77610216e2b6563236e3fc19156c65d77356de13b9c05dfc40127e88239189734d6bf



**j) Confirmaciones bancarias al 31 de diciembre de 2021**



Fecha: 25/03/2022

## Certificación de Saldos

### Datos del Auditor

011132195132537270

Correo del Auditor: auditoriagubernamentalmx@gmail.com

Nombre del Despacho Auditor: SALTILLO ASESORES, SC

### Dirección

Calle: BUENOS AIRES 738

Colonia: LATIONAMERICANA

C.P.: 25270 Estado: COAHUILA

Delegación ó Municipio: SALTILLO, COAH.

Información sobre: SRIA EJECUTIVA DEL SIST EST ANTICORRUPCION DEL EDO DE COAH  
(Nombre del Cuentahabiente)

Muy señores nuestros:

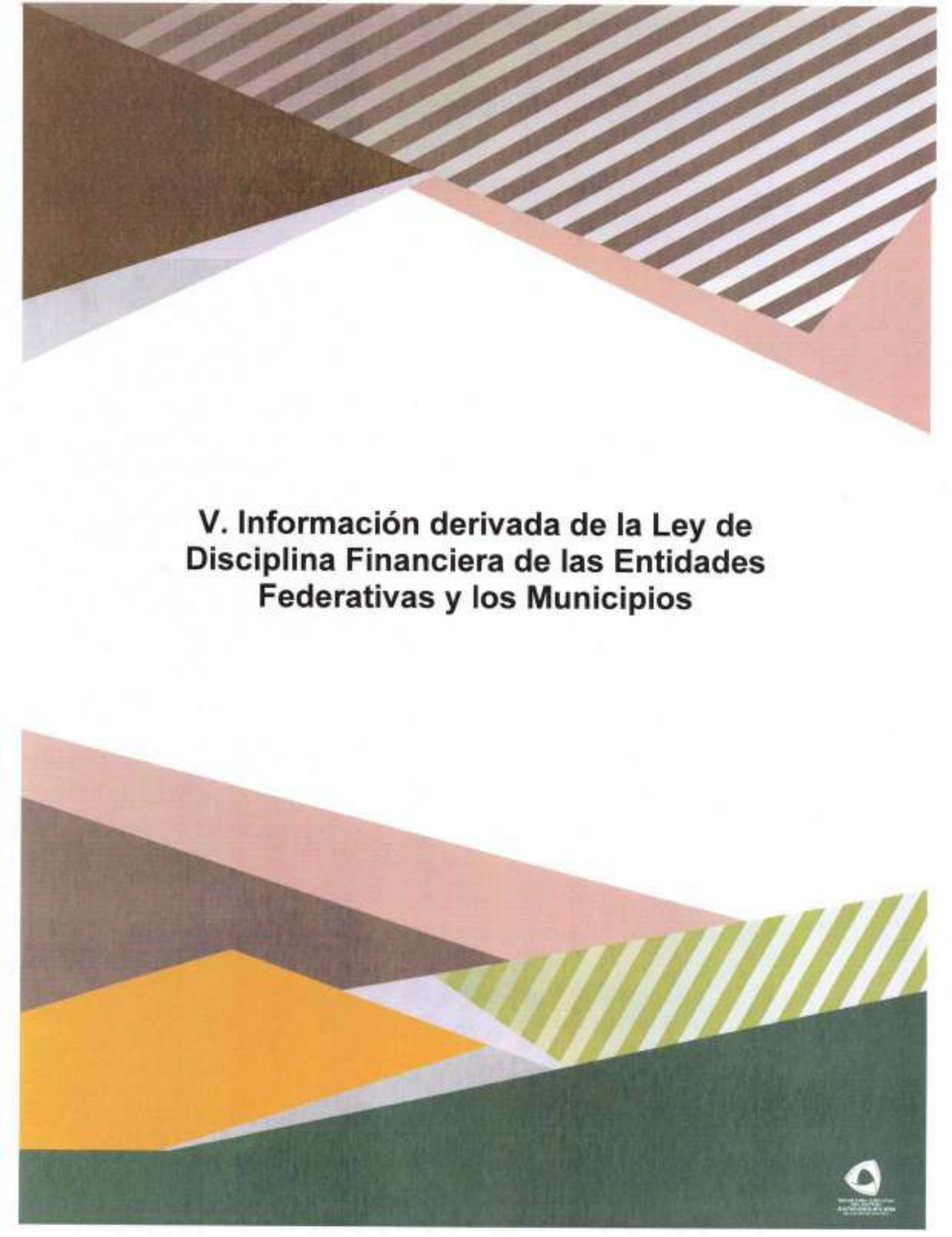
Los saldos que muestran nuestros libros en las fechas indicadas correspondientes a las cuentas solicitadas son los siguientes:

### Cuentas Acreedores y/o Deudoras

Tipo de Cuenta	Cuenta	Moneda	Saldo	AL:
CHEQUES	0111321951	MXP	1,070,724.61	31/12/2021
CHEQUES	0111323865	MXP	1,051,059.76	31/12/2021
CHEQUES	0111323962	MXP	10.60	31/12/2021


Nombre del Banco

BBVA MEXICO, S.A. INSTITUCION DE BANCA MULTIPLE, GRUPO FINANCIERO BBVA MEXICO  
AV. PASEO DE LA REFORMA 510, COL. JUÁREZ, DEL. CUAUHTÉMOC, C.P. 06600, MÉXICO, D.F.



**V. Información derivada de la Ley de  
Disciplina Financiera de las Entidades  
Federativas y los Municipios**





**a) Estado de situación financiera detallado al  
31 de diciembre de 2021**

## SECRETARÍA EJECUTIVA DEL SISTEMA ANTICORUPCIÓN DEL ESTADO DE COAHUILA DE ZARAGOZA

## Estado de Situación Financiera Detallada - LDF


Al 31 de diciembre de 2021 y 2020 (b)


(PESOS)

Concepto (c)	31 de diciembre de 2021 (d)	31 de diciembre de 2020 (e)	Concepto (c)	31 de diciembre de 2021 (d)	31 de diciembre de 2020 (e)
<b>ACTIVO</b>			<b>PASIVO</b>		
<b>Activo Circulante</b>			<b>Pasivo Circulante</b>		
a. Efectivo y Equivalentes (a=a1+a2+a3+a4+a5+a6+a7)	2,121,794.97	1,851,836.06	a. Cuentas por Pagar a Corto Plazo (a=a1+a2+a3+a4+a5+a6+a7+a8+a9)	2,003,502.65	1,541,894.32
a1) Efectivo	0.00	0.00	a1) Servicios Personales por Pagar a Corto Plazo	227,100.91	324,904.66
a2) Bancos/Tesorería	2,121,794.97	1,851,836.06	a2) Proveedores por Pagar a Corto Plazo	562,500.20	254,410.00
a3) Bancos/Dependencias y Otros	0.00	0.00	a3) Contratistas por Obras Públicas por Pagar a Corto Plazo	0.00	0.00
a4) Inversiones Temporales (Hasta 3 meses)	0.00	0.00	a4) Participaciones y Aportaciones por Pagar a Corto Plazo	0.00	0.00
a5) Fondos con Afectación Específica	0.00	0.00	a5) Transferencias Otorgadas por Pagar a Corto Plazo	0.00	0.00
a6) Depósitos de Fondos de Terceros en Garantía y/o Administración	0.00	0.00	a6) Intereses, Comisiones y Otros Gastos de la Deuda Pública por Pagar a Corto Plazo	0.00	0.00
a7) Otros Efectivos y Equivalentes	0.00	0.00	a7) Retenciones y Contribuciones por Pagar a Corto Plazo	1,192,161.25	1,060,639.17
b. Derechos a Recibir Efectivo o Equivalentes (b=b1+b2+b3+b4+b5+b6+b7)	85,025.21	81,048.59	a8) Devoluciones de la Ley de Ingresos por Pagar a Corto Plazo	0.00	0.00
b1) Inversiones Financieras de Corto Plazo	0.00	0.00	a9) Otras Cuentas por Pagar a Corto Plazo	1,740.29	1,740.29
b2) Cuentas por Cobrar a Corto Plazo	0.00	0.00	b. Documentos por Pagar a Corto Plazo (b=b1+b2+b3)	0.00	0.00
b3) Deudores Diversos por Cobrar a Corto Plazo	85,025.21	78,253.62	b1) Documentos Comerciales por Pagar a Corto Plazo	0.00	0.00
b4) Ingresos por Recuperar a Corto Plazo	0.00	0.00	b2) Documentos con Contratistas por Obras Públicas por Pagar a Corto Plazo	0.00	0.00
b5) Deudores por Anticipos de la Tesorería a Corto Plazo	0.00	2,794.97	b3) Otros Documentos por Pagar a Corto Plazo	0.00	0.00
b6) Préstamos Otorgados a Corto Plazo	0.00	0.00	c. Porción a Corto Plazo de la Deuda Pública a Largo Plazo (c=c1+c2)	0.00	0.00
b7) Otros Derechos a Recibir Efectivo o Equivalentes a Corto Plazo	0.00	0.00	c1) Porción a Corto Plazo de la Deuda Pública	0.00	0.00
c. Derechos a Recibir Bienes o Servicios (c=c1+c2+c3+c4+c5)	443.50	443.50	c2) Porción a Corto Plazo de Arrendamiento Financiero	0.00	0.00
c1) Anticipo a Proveedores por Adquisición de Bienes y Prestación de Servicios a Corto Plazo	443.50	443.50	d. Títulos y Valores a Corto Plazo	0.00	0.00
c2) Anticipo a Proveedores por Adquisición de Bienes Inmuebles y Muebles a Corto Plazo	0.00	0.00	e. Pasivos Otorgados a Corto Plazo (e=e1+e2+e3)	0.00	0.00
c3) Anticipo a Proveedores por Adquisición de Bienes Intangibles a Corto Plazo	0.00	0.00	e1) Ingresos Cobrados por Adelantado a Corto Plazo	0.00	0.00
c4) Anticipo a Contratistas por Obras Públicas a Corto Plazo	0.00	0.00	e2) Intereses Cobrados por Adelantado a Corto Plazo	0.00	0.00
c5) Otros Derechos a Recibir Bienes o Servicios a Corto Plazo	0.00	0.00	e3) Otros Pasivos Otorgados a Corto Plazo	0.00	0.00
d. Inventarios (d=d1+d2+d3+d4+d5)	0.00	0.00	f. Fondos y Bienes de Terceros en Garantía y/o Administración a Corto Plazo (f=f1+f2+f3+f4+f5+f6)	0.00	0.00
d1) Inventario de Mercancías para Venta	0.00	0.00	f1) Fondos en Garantía a Corto Plazo	0.00	0.00
d2) Inventario de Mercancías Terminadas	0.00	0.00	f2) Fondos en Administración a Corto Plazo	0.00	0.00
d3) Inventario de Mercancías en Proceso de Elaboración	0.00	0.00	f3) Fondos Contingentes a Corto Plazo	0.00	0.00
d4) Inventario de Materias Primas, Materiales y Suministros para Producción	0.00	0.00	f4) Fondos de Fideicomisos, Mandatos y Contratos Análogos a Corto Plazo	0.00	0.00
d5) Bienes en Tránsito	0.00	0.00	f5) Otros Fondos de Terceros en Garantía y/o Administración a Corto Plazo	0.00	0.00
e. Almacenes	0.00	0.00	f6) Valores y Bienes en Garantía a Corto Plazo	0.00	0.00
f. Estimación por Pérdida o Deterioro de Activos Circulantes (f=f1+f2)	0.00	0.00	g. Provisiones a Corto Plazo (g=g1+g2+g3)	0.00	0.00
f1) Estimaciones para Cuentas Incoobrables por Derechos a Recibir Efectivo o Equivalentes	0.00	0.00	g1) Provisión para Demandas y Juicios a Corto Plazo	0.00	0.00
f2) Estimación por Deterioro de Inventarios	0.00	0.00	g2) Provisión para Contingencias a Corto Plazo	0.00	0.00
g. Otros Activos Circulantes (g=g1+g2+g3+g4)	0.00	0.00	g3) Otras Provisiones a Corto Plazo	0.00	0.00
g1) Valores en Garantía	0.00	0.00	h. Otros Pasivos a Corto Plazo (h=h1+h2+h3)	0.00	0.00
g2) Bienes en Garantía (excluye depósitos de fondos)	0.00	0.00	h1) Ingresos por Clasificar	0.00	0.00
g3) Bienes Derivados de Embargos, Decomisos, Aseguramientos y Dación en Pago	0.00	0.00	h2) Recaudación por Participar	0.00	0.00
g4) Adquisición con Fondos de Terceros	0.00	0.00	h3) Otros Pasivos Circulantes	0.00	0.00
<b>IA. Total de Activos Circulantes (IA = a + b + c + d + e + f + g)</b>	<b>2,207,263.68</b>	<b>1,933,328.15</b>	<b>IA. Total de Pasivos Circulantes (IA = a + b + c + d + e + f + g + h)</b>	<b>2,003,502.65</b>	<b>1,541,894.32</b>

<b>Activo No Circulante</b>		<b>Pasivo No Circulante</b>			
a. Inversiones Financieras a Largo Plazo	0.00	0.00	a. Cuentas por Pagar a Largo Plazo	0.00	0.00
b. Derechos a Recibir Efectivo o Equivalentes a Largo Plazo	62,500.00	62,500.00	b. Documentos por Pagar a Largo Plazo	0.00	0.00
c. Bienes Inmuebles, Infraestructura y Construcciones en Proceso	0.00	0.00	c. Deuda Pública a Largo Plazo	0.00	0.00
d. Bienes Muebles	3,794,645.40	3,974,857.40	d. Pasivos Diferidos a Largo Plazo	0.00	0.00
e. Activos Intangibles	758,176.00	0.00	e. Fondos y Bienes de Terceros en Garantía y/o en Administración a Largo Plazo	0.00	0.00
f. Depreciación, Deterioro y Amortización Acumulada de Bienes	-2,132,594.63	-1,412,303.82	f. Provisiones a Largo Plazo	0.00	0.00
g. Activos Diferidos	0.00	0.00	<b>IB. Total de Pasivos No Circulantes (IB = a + b + c + d + e + f)</b>	<b>0.00</b>	<b>0.00</b>
h. Estimación por Pérdida o Deterioro de Activos no Circulantes	0.00	0.00	<b>II. Total del Pasivo (II = IA + IB)</b>	<b>2,003,502.65</b>	<b>1,541,894.32</b>
i. Otros Activos no Circulantes	0.00	0.00	<b>HACIENDA PÚBLICA/PATRIMONIO</b>		
<b>IB. Total de Activos No Circulantes (IB = a + b + c + d + e + f + g + h + i)</b>	<b>2,472,726.77</b>	<b>2,625,053.58</b>	<b>IIA. Hacienda Pública/Patrimonio Contribuido (IIA = a + b + c)</b>	<b>0.00</b>	<b>0.00</b>
<b>I. Total del Activo (I = IA + IB)</b>	<b>4,679,990.45</b>	<b>4,558,381.73</b>	a. Aportaciones	0.00	0.00
			b. Donaciones de Capital	0.00	0.00
			c. Actualización de la Hacienda Pública/Patrimonio	0.00	0.00
			<b>IIIB. Hacienda Pública/Patrimonio Generado (IIIB = a + b + c + d + e)</b>	<b>2,676,467.80</b>	<b>3,016,467.41</b>
			a. Resultados del Ejercicio (Ahorro/Desahorro)	-338,998.61	218,178.31
			b. Resultados de Ejercicios Anteriores	2,998,370.44	2,750,194.13
			c. Revaluos	0.00	0.00
			d. Reservas	0.00	0.00
			e. Rectificaciones de Resultados de Ejercicios Anteriores	48,116.97	48,116.97
			<b>IIIC. Exceso o Insuficiencia en la Actualización de la Hacienda Pública/Patrimonio (IIIC = a + b)</b>	<b>0.00</b>	<b>0.00</b>
			a. Resultado por Posición Monetaria	0.00	0.00
			b. Resultado por Tenencia de Activos no Monetarios	0.00	0.00
			<b>II. Total Hacienda Pública/Patrimonio (II = IIA + IIIB + IIIC)</b>	<b>2,676,467.80</b>	<b>3,016,467.41</b>
			<b>IV. Total del Pasivo y Hacienda Pública/Patrimonio (IV = II + III)</b>	<b>4,679,990.45</b>	<b>4,558,381.73</b>

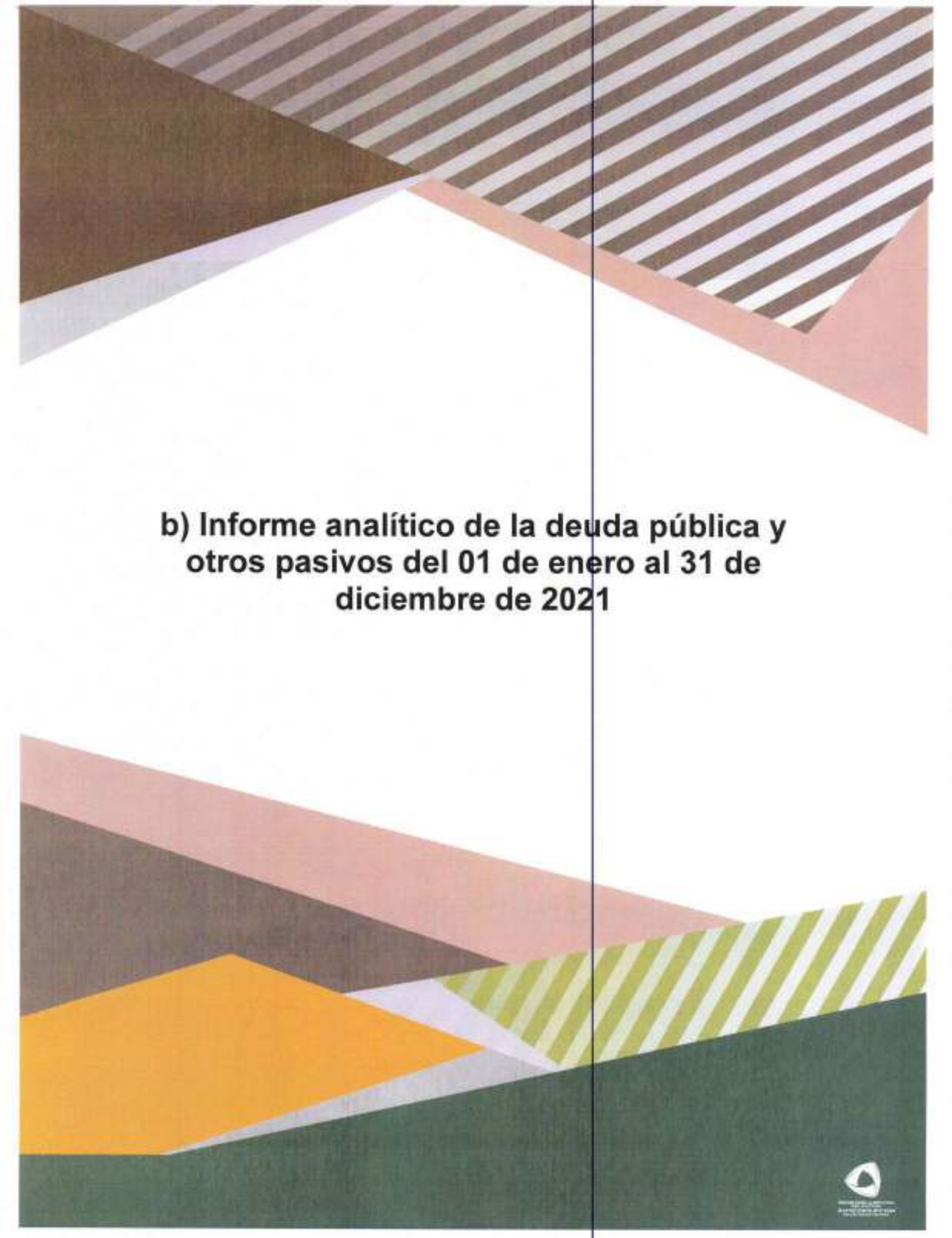
Bajo protesta de decir verdad declaramos que los Estados Financieros y sus notas, son razonablemente correctos y son responsabilidad del emisor.

  
 L.C. Jorge Arnando Moreno Tovar  
 Coordinador de Administración y Finanzas

  
 Lic. Elide Alejandrina Acosta Reyes  
 Directora de Administración y Finanzas

  
 Lic. Mauricio Contreras Montoya  
 Encargado de la Secretaría Técnica



The background features a complex geometric design with overlapping shapes in shades of brown, pink, orange, green, and grey. Some areas have diagonal hatching patterns. A vertical line runs down the center of the page.

**b) Informe analítico de la deuda pública y  
otros pasivos del 01 de enero al 31 de  
diciembre de 2021**



## SECRETARÍA EJECUTIVA DEL SISTEMA ANTICORRUPCIÓN DEL ESTADO DE COAHUILA DE ZARAGOZA

## Informe Analítico de la Deuda Pública y Otros Pasivos - LDF


Del 01 de enero al 31 de diciembre de 2021 (b)

(PESOS)

Denominación de la Deuda Pública y Otros Pasivos (c)	Saldo al 31 de diciembre de 2020 (d)	Disposiciones del Periodo (e)	Amortizaciones del Periodo (f)	Revaluaciones, Reclasificaciones y Otros Ajustes (g)	Saldo Final del Periodo (h) (h=d+e-f+g)	Pago de Intereses del Periodo (i)	Pago de Comisiones y demás costos asociados durante el Periodo (j)
<b>1. Deuda Pública (1=A+B)</b>	<b>0.00</b>	<b>0.00</b>	<b>0.00</b>	<b>0.00</b>	<b>0.00</b>	<b>0.00</b>	<b>0.00</b>
<b>A. Corto Plazo (A=a1+a2+a3)</b>	<b>0.00</b>	<b>0.00</b>	<b>0.00</b>	<b>0.00</b>	<b>0.00</b>	<b>0.00</b>	<b>0.00</b>
a1) Instituciones de Crédito	0.00	0.00	0.00	0.00	0.00	0.00	0.00
a2) Títulos y Valores	0.00	0.00	0.00	0.00	0.00	0.00	0.00
a3) Arrendamientos Financieros	0.00	0.00	0.00	0.00	0.00	0.00	0.00
<b>B. Largo Plazo (B=b1+b2+b3)</b>	<b>0.00</b>	<b>0.00</b>	<b>0.00</b>	<b>0.00</b>	<b>0.00</b>	<b>0.00</b>	<b>0.00</b>
b1) Instituciones de Crédito	0.00	0.00	0.00	0.00	0.00	0.00	0.00
b2) Títulos y Valores	0.00	0.00	0.00	0.00	0.00	0.00	0.00
b3) Arrendamientos Financieros	0.00	0.00	0.00	0.00	0.00	0.00	0.00
<b>2. Otros Pasivos</b>	<b>1,541,894.32</b>	<b>0.00</b>	<b>0.00</b>	<b>0.00</b>	<b>2,003,502.65</b>	<b>0.00</b>	<b>0.00</b>
<b>3. Total de la Deuda Pública y Otros Pasivos (3=1+2)</b>	<b>1,541,894.32</b>	<b>0.00</b>	<b>0.00</b>	<b>0.00</b>	<b>2,003,502.65</b>	<b>0.00</b>	<b>0.00</b>
<b>4. Deuda Contingente 1 (informativo)</b>	<b>0.00</b>	<b>0.00</b>	<b>0.00</b>	<b>0.00</b>	<b>0.00</b>	<b>0.00</b>	<b>0.00</b>
A. Deuda Contingente 1	0.00	0.00	0.00	0.00	0.00	0.00	0.00
B. Deuda Contingente 2	0.00	0.00	0.00	0.00	0.00	0.00	0.00
C. Deuda Contingente XX	0.00	0.00	0.00	0.00	0.00	0.00	0.00
<b>E. Valor de Instrumentos Bono Cupón Cero 2 (informativo)</b>	<b>0.00</b>	<b>0.00</b>	<b>0.00</b>	<b>0.00</b>	<b>0.00</b>	<b>0.00</b>	<b>0.00</b>
A. Instrumento Bono Cupón Cero 1	0.00	0.00	0.00	0.00	0.00	0.00	0.00
B. Instrumento Bono Cupón Cero 2	0.00	0.00	0.00	0.00	0.00	0.00	0.00
C. Instrumento Bono Cupón Cero XX	0.00	0.00	0.00	0.00	0.00	0.00	0.00

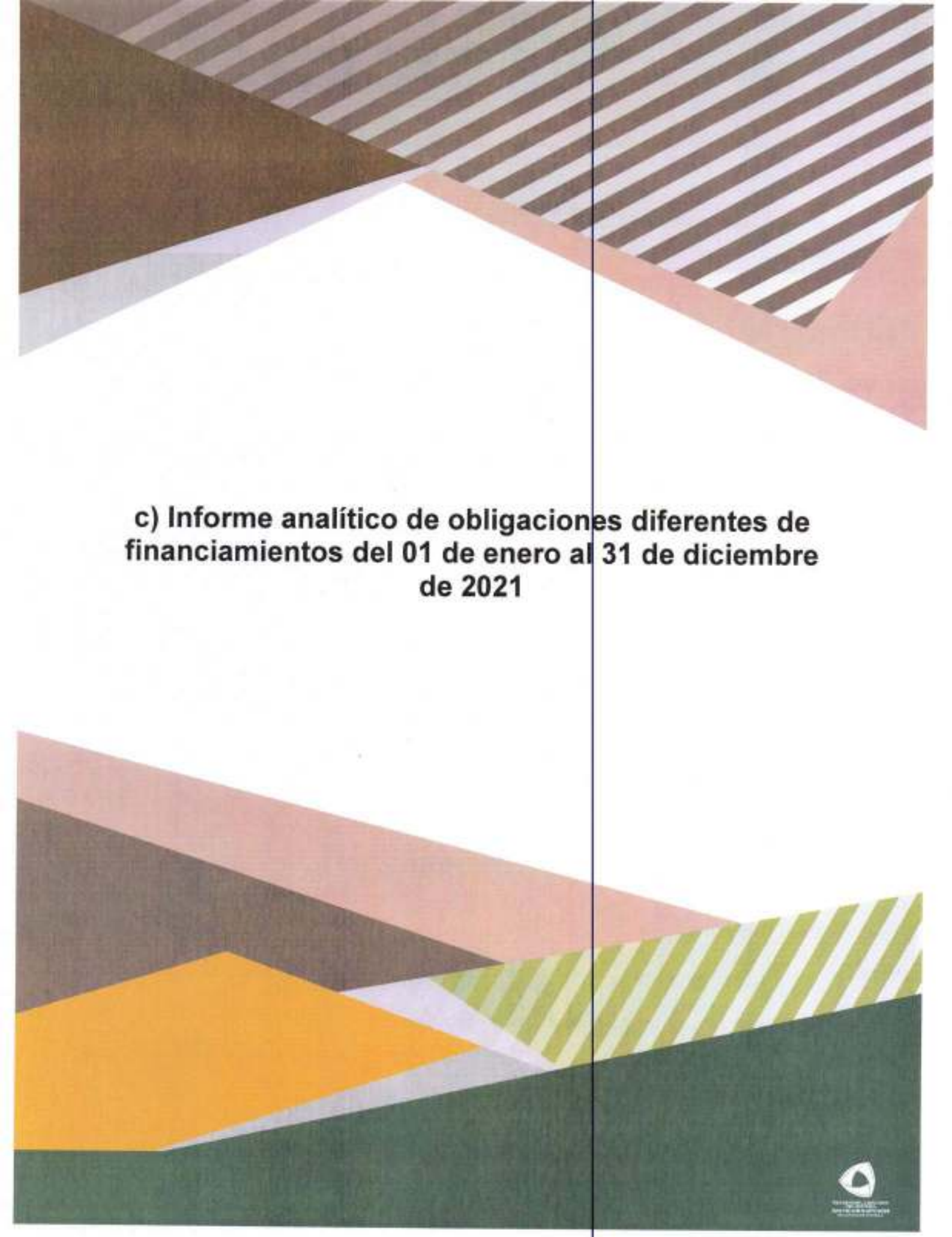
Obbligaciones a Corto Plazo (k)	Monto Contratado (l)	Plazo Pactado (m)	Tasa de Interés (n)	Comisiones y Costos Relacionados (o)	Tasa Efectiva (p)
<b>6. Obligaciones a Corto Plazo (Informativo)</b>	<b>0.00</b>		<b>0.00%</b>	<b>0.00</b>	<b>0.00%</b>
A. Crédito 1	0.00		0.00%	0.00	0.00%
B. Crédito 2	0.00		0.00%	0.00	0.00%
C. Crédito XX	0.00		0.00%	0.00	0.00%

Bajo protesta de decir verdad declaramos que los Estados Financieros y sus notas, son razonablemente correctos y son responsabilidad del emisor.

  
L.C. Jorge Armando Moreno Tovar  
Coordinador de Administración y Finanzas

  
Lic. Elidé Alejandrina Acosta Reyes  
Directora de Administración y Finanzas

  
Lic. Mauricio Contreras Montoya  
Encargado de la Secretaría Técnica

The background of the page is an abstract composition of various geometric shapes and patterns. At the top, there are diagonal stripes in shades of brown and grey. Below this, a large white triangular shape points downwards. To the right, there are diagonal stripes in shades of brown and pink. In the lower half, there are several overlapping shapes: a large pink trapezoid, a dark brown trapezoid, a bright orange trapezoid, and a green trapezoid with diagonal stripes. At the bottom right, there is a dark green trapezoid.

**c) Informe analítico de obligaciones diferentes de  
financiamientos del 01 de enero al 31 de diciembre  
de 2021**

**SECRETARÍA EJECUTIVA DEL SISTEMA AUTOCORRECCIÓN DEL ESTADO DE GUATEMALA DE ZAMACOA**  
**Informe Anual de Obligaciones Diferentes de Financiamiento - L.F.**  
 Del 01 de enero al 31 de diciembre de 2021 (Q)

Descripción de las Obligaciones Diferentes de Financiamiento (c)	Fecha del Contrato (d)	Fecha de inicio de operación del préstamo (e)	Fecha de vencimiento (f)	Monto de la inversión pactada (g)	Precio pactado (h)	Monto promedio mensual del pago de la contra prestación (i)	Monto promedio mensual del pago de la contra prestación correspondiente al pago de intereses (j)	Monto pagado de la inversión al 31 de diciembre de 2021 (k)	Monto pagado de la inversión actualizado al 31 de diciembre de 2021 (l)	Saldo pendiente por pagar de la inversión al 31 de diciembre de 2021 (m = g - l)
<b>A. Asociaciones Público Privadas (APP) (A+B+C+D)</b>				0.00		0.00	0.00	0.00	0.00	0.00
(A) APP 1	N/A	N/A	N/A	0.00		0.00	0.00	0.00	0.00	0.00
(B) APP 2	N/A	N/A	N/A	0.00		0.00	0.00	0.00	0.00	0.00
(C) APP 3	N/A	N/A	N/A	0.00		0.00	0.00	0.00	0.00	0.00
(D) APP XX	N/A	N/A	N/A	0.00		0.00	0.00	0.00	0.00	0.00
<b>B. Otros instrumentos (E+F+G+H)</b>				0.00		0.00	0.00	0.00	0.00	0.00
(E) Otro instrumento 1	N/A	N/A	N/A	0.00		0.00	0.00	0.00	0.00	0.00
(F) Otro instrumento 2	N/A	N/A	N/A	0.00		0.00	0.00	0.00	0.00	0.00
(G) Otro instrumento 3	N/A	N/A	N/A	0.00		0.00	0.00	0.00	0.00	0.00
(H) Otro instrumento XX	N/A	N/A	N/A	0.00		0.00	0.00	0.00	0.00	0.00
<b>C. Total de Obligaciones Diferentes de Financiamiento (C=A+B)</b>				0.00		0.00	0.00	0.00	0.00	0.00

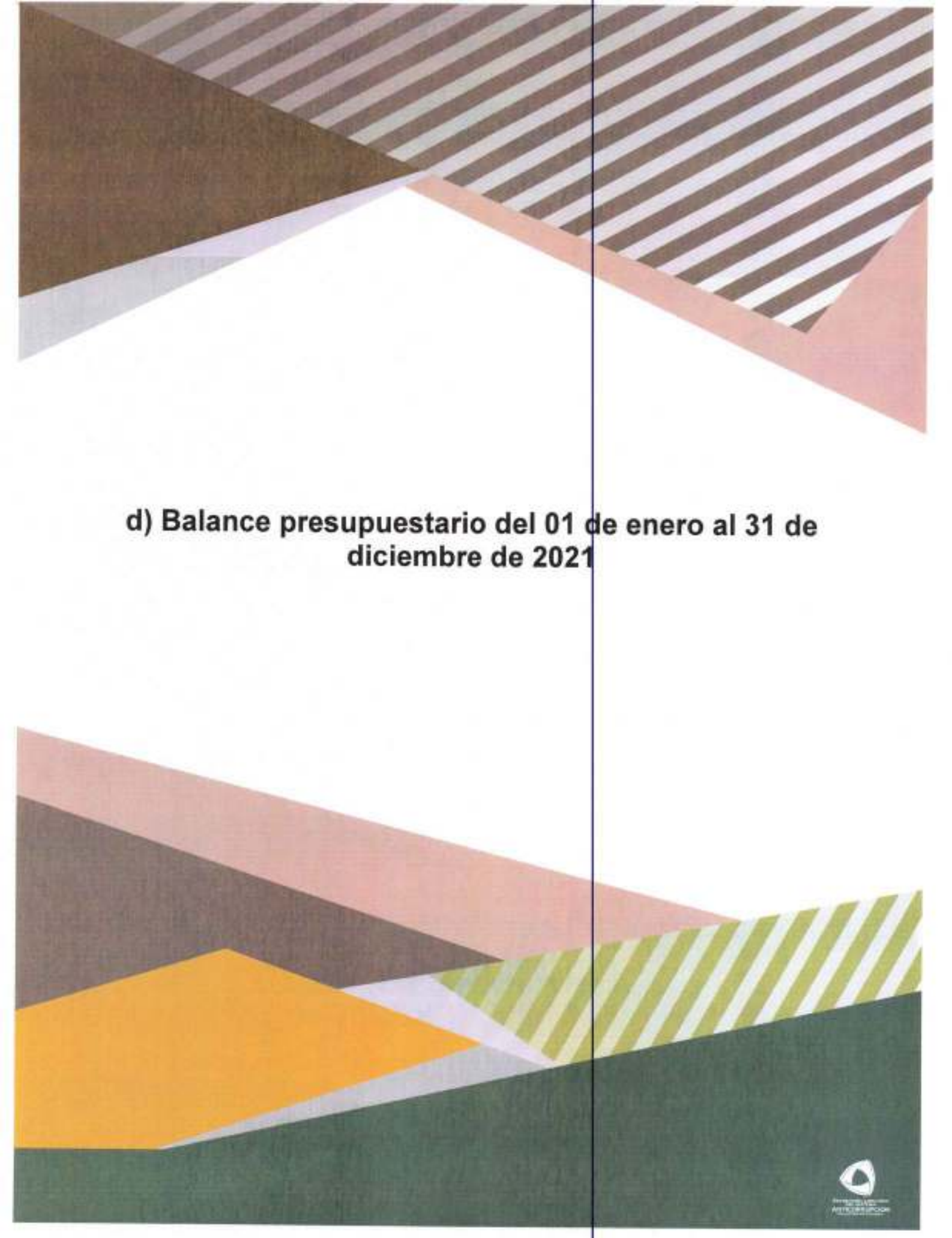
Bajo protesta de decir verdad declaramos que los Estados Financieros y sus notas, son razonablemente correctos y son responsabilidad del emisor.

  
 L.C. Jorge Armando Moreno Tovar  
 Coordinador de Administración y Finanzas

  
 Lic. Elide Alejandrina Acosta Reyes  
 Directora de Administración y Finanzas

  
 Lic. Mauricio Contreras Montoya  
 Encargado de la Secretaría Técnica





**d) Balance presupuestario del 01 de enero al 31 de diciembre de 2021**



## SECRETARÍA EJECUTIVA DEL SISTEMA ANTICORRUPCIÓN DEL ESTADO DE COAHUILA DE ZARAGOZA

## Balance Presupuestario - LDF

Del 01 de enero al 31 de diciembre de 2021 (b)

(PESOS)

Concepto (c)	Estimado/ Aprobado (d)	Devengado	Recaudado/ Pagado
<b>A. Ingresos Totales (A = A1+A2+A3)</b>	<b>28,374,400.00</b>	<b>28,735,802.56</b>	<b>28,735,802.56</b>
A1. Ingresos de Libre Disposición	28,374,400.00	28,735,802.56	28,735,802.56
A2. Transferencias Federales Etiquetadas	0.00	0.00	0.00
A3. Financiamiento Neto	0.00	0.00	0.00
<b>B. Egresos Presupuestarios<sup>1</sup> (B = B1+B2)</b>	<b>28,374,400.00</b>	<b>28,923,475.36</b>	<b>27,999,934.76</b>
B1. Gasto No Etiquetado (sin incluir Amortización de la Deuda Pública)	28,374,400.00	28,923,475.36	27,999,934.76
B2. Gasto Etiquetado (sin incluir Amortización de la Deuda Pública)	0.00	0.00	0.00
<b>C. Remanentes del Ejercicio Anterior (C = C1 + C2)</b>	<b>0.00</b>	<b>405,816.41</b>	<b>405,816.41</b>
C1. Remanentes de Ingresos de Libre Disposición aplicados en el periodo	0.00	405,816.41	405,816.41
C2. Remanentes de Transferencias Federales Etiquetadas aplicados en el periodo	0.00	0.00	0.00
<b>I. Balance Presupuestario (I = A - B + C)</b>	<b>0.00</b>	<b>218,143.61</b>	<b>1,141,684.21</b>
<b>II. Balance Presupuestario sin Financiamiento Neto (II = I - A3)</b>	<b>0.00</b>	<b>218,143.61</b>	<b>1,141,684.21</b>
<b>III. Balance Presupuestario sin Financiamiento Neto y sin Remanentes del Ejercicio Anterior (III= II - C)</b>	<b>0.00</b>	<b>-187,672.80</b>	<b>735,867.80</b>

Concepto	Aprobado	Devengado	Pagado
<b>E. Intereses, Comisiones y Gastos de la Deuda (E = E1+E2)</b>	<b>0.00</b>	<b>0.00</b>	<b>0.00</b>
E1. Intereses, Comisiones y Gastos de la Deuda con Gasto No Etiquetado	0.00	0.00	0.00
E2. Intereses, Comisiones y Gastos de la Deuda con Gasto Etiquetado	0.00	0.00	0.00
<b>IV. Balance Primario (IV = III + E)</b>	<b>0.00</b>	<b>-187,672.80</b>	<b>735,867.80</b>

Concepto	Estimado/ Aprobado	Devengado	Recaudado/ Pagado
<b>F. Financiamiento (F = F1 + F2)</b>	<b>0.00</b>	<b>0.00</b>	<b>0.00</b>
F1. Financiamiento con Fuente de Pago de Ingresos de Libre Disposición	0.00	0.00	0.00
F2. Financiamiento con Fuente de Pago de Transferencias Federales Etiquetadas	0.00	0.00	0.00
<b>G. Amortización de la Deuda (G = G1 + G2)</b>	<b>0.00</b>	<b>0.00</b>	<b>0.00</b>
G1. Amortización de la Deuda Pública con Gasto No Etiquetado	0.00	0.00	0.00
G2. Amortización de la Deuda Pública con Gasto Etiquetado	0.00	0.00	0.00
<b>A3. Financiamiento Neto (A3 = F - G)</b>	<b>0.00</b>	<b>0.00</b>	<b>0.00</b>

Concepto	Estimado/ Aprobado	Devengado	Recaudado/ Pagado
A1. Ingresos de Libre Disposición	28,374,400.00	28,735,802.56	28,735,802.56
A3.1 Financiamiento Neto con Fuente de Pago de Ingresos de Libre Disposición (A3.1 = F1 - G1)	0.00	0.00	0.00
F1. Financiamiento con Fuente de Pago de Ingresos de Libre Disposición	0.00	0.00	0.00
G1. Amortización de la Deuda Pública con Gasto No Etiquetado	0.00	0.00	0.00
B1. Gasto No Etiquetado (sin incluir Amortización de la Deuda Pública)	28,374,400.00	28,923,475.36	27,999,934.76
C1. Remanentes de Ingresos de Libre Disposición aplicados en el periodo	0.00	405,816.41	405,816.41
<b>V. Balance Presupuestario de Recursos Disponibles (V = A1 + A3.1 - B1 + C1)</b>	<b>0.00</b>	<b>218,143.61</b>	<b>1,141,684.21</b>
<b>VI. Balance Presupuestario de Recursos Disponibles sin Financiamiento Neto (VI = V - A3.1)</b>	<b>0.00</b>	<b>218,143.61</b>	<b>1,141,684.21</b>

Concepto	Estimado/ Aprobado	Devengado	Recaudado/ Pagado
A2. Transferencias Federales Etiquetadas	0.00	0.00	0.00
A3.2 Financiamiento Neto con Fuente de Pago de Transferencias Federales Etiquetadas (A3.2 = F2 - G2)	0.00	0.00	0.00
F2. Financiamiento con Fuente de Pago de Transferencias Federales Etiquetadas	0.00	0.00	0.00
G2. Amortización de la Deuda Pública con Gasto Etiquetado	0.00	0.00	0.00
B2. Gasto Etiquetado (sin incluir Amortización de la Deuda Pública)	0.00	0.00	0.00
C2. Remanentes de Transferencias Federales Etiquetadas aplicados en el periodo	0.00	0.00	0.00
<b>VII. Balance Presupuestario de Recursos Etiquetados (VII = A2 + A3.2 - B2 + C2)</b>	<b>0.00</b>	<b>0.00</b>	<b>0.00</b>
<b>VIII. Balance Presupuestario de Recursos Etiquetados sin Financiamiento Neto (VIII = VII - A3.2)</b>	<b>0.00</b>	<b>0.00</b>	<b>0.00</b>

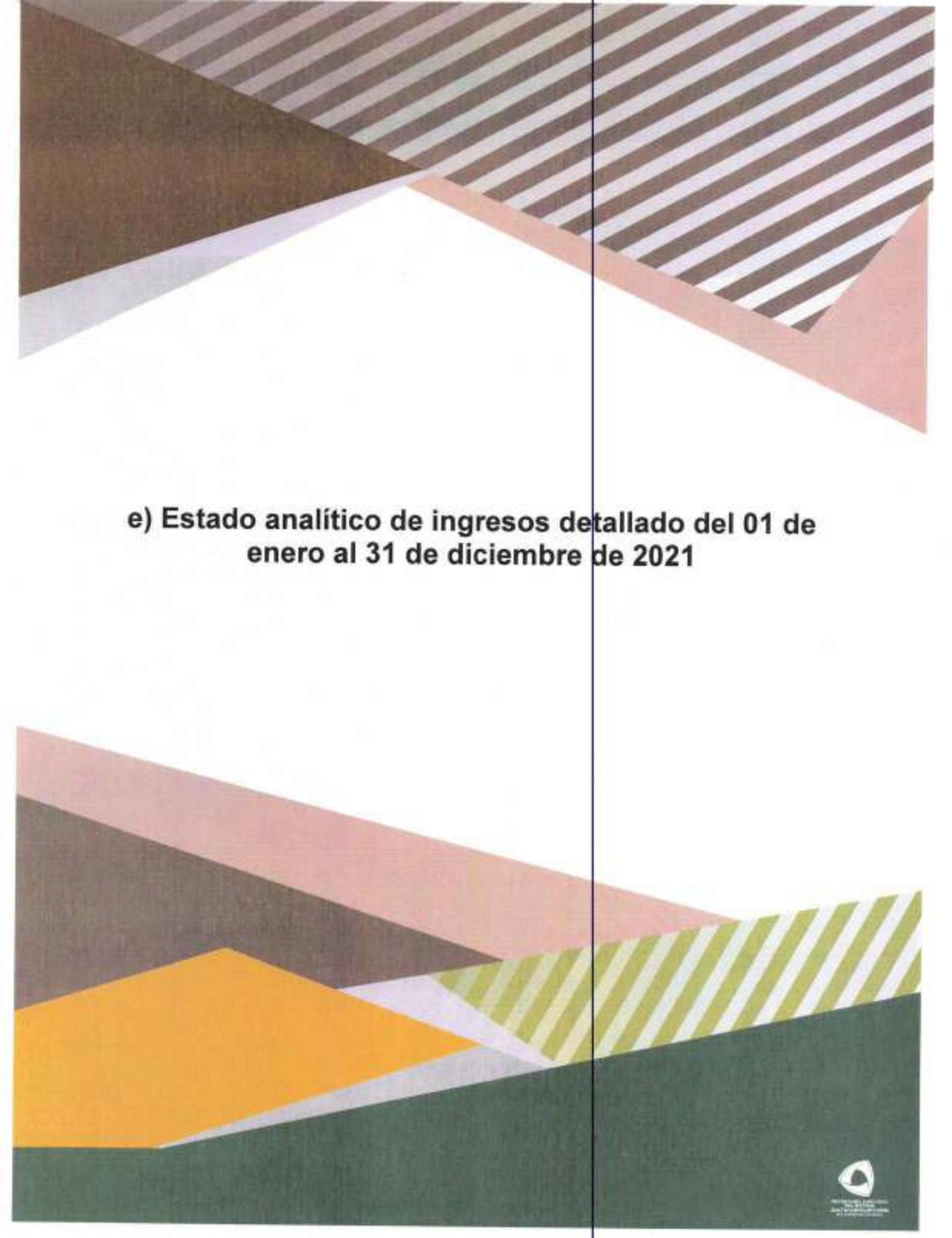
Bajo protesta de decir verdad declaramos que los Estados Financieros y sus notas, son razonablemente correctos y son responsabilidad del emisor.

  
 L.C. Jorge Armando Moreno Tovar  
 Coordinador de Administración y Finanzas

  
 Lic. Elidé Alejandrina Acosta Reyes  
 Directora de Administración y Finanzas

  
 Lic. Mauricio Contreras Montoya  
 Encargado de la Secretaría Técnica





**e) Estado analítico de ingresos detallado del 01 de  
enero al 31 de diciembre de 2021**

## SECRETARÍA EJECUTIVA DEL SISTEMA ANTICORRUPCIÓN DEL ESTADO DE COAHUILA DE ZARAGOZA

Estado Analítico de Ingresos Detallado - LDF

Del 01 de enero al 31 de diciembre de 2021 (b)

(PESOS)

Concepto (c)	Ingreso					Diferencia (e)
	Estimado (d)	Ampliaciones/ (Reducciones)	Modificado	Devengado	Recaudado	
<b>Ingresos de Libre Disposición</b>	<b>28,374,400.00</b>	<b>361,402.56</b>	<b>28,735,802.56</b>	<b>28,735,802.56</b>	<b>28,735,802.56</b>	<b>361,402.56</b>
A. Impuestos	0.00	0.00	0.00	0.00	0.00	0.00
B. Cuotas y Aportaciones de Seguridad Social	0.00	0.00	0.00	0.00	0.00	0.00
C. Contribuciones de Mejoras	0.00	0.00	0.00	0.00	0.00	0.00
D. Derechos	0.00	0.00	0.00	0.00	0.00	0.00
E. Productos	0.00	317,330.04	317,330.04	317,330.04	317,330.04	317,330.04
F. Aprovechamientos	0.00	0.00	0.00	0.00	0.00	0.00
G. Ingresos por Venta de Bienes y Prestación de Servicios	0.00	44,072.52	44,072.52	44,072.52	44,072.52	44,072.52
H. Participaciones	0.00	0.00	0.00	0.00	0.00	0.00
(H=h1+h2+h3+h4+h5+h6+h7+h8+h9+h10+h11)						
h1) Fondo General de Participaciones	0.00	0.00	0.00	0.00	0.00	0.00
h2) Fondo de Fomento Municipal	0.00	0.00	0.00	0.00	0.00	0.00
h3) Fondo de Fiscalización y Recaudación	0.00	0.00	0.00	0.00	0.00	0.00
h4) Fondo de Compensación	0.00	0.00	0.00	0.00	0.00	0.00
h5) Fondo de Extracción de Hidrocarburos	0.00	0.00	0.00	0.00	0.00	0.00
h6) Impuesto Especial Sobre Producción y Servicios	0.00	0.00	0.00	0.00	0.00	0.00
h7) 0.138% de la Recaudación Federal Participable	0.00	0.00	0.00	0.00	0.00	0.00
h8) 3.17% Sobre Extracción de Petróleo	0.00	0.00	0.00	0.00	0.00	0.00
h9) Gasolinas y Diesel	0.00	0.00	0.00	0.00	0.00	0.00
h10) Fondo del Impuesto Sobre la Renta	0.00	0.00	0.00	0.00	0.00	0.00
h11) Fondo de Estabilización de los Ingresos de las Entidades Federativas	0.00	0.00	0.00	0.00	0.00	0.00
I. Incentivos Derivados de la Colaboración Fiscal (H1+I2+I3+I4+I5)	0.00	0.00	0.00	0.00	0.00	0.00
I1) Tenencia o Uso de Vehículos	0.00	0.00	0.00	0.00	0.00	0.00
I2) Fondo de Compensación ISAN	0.00	0.00	0.00	0.00	0.00	0.00
I3) Impuesto Sobre Automóviles Nuevos	0.00	0.00	0.00	0.00	0.00	0.00
I4) Fondo de Compensación de Repuestos-Intermedios	0.00	0.00	0.00	0.00	0.00	0.00
I5) Otros Incentivos Económicos	0.00	0.00	0.00	0.00	0.00	0.00
J. Transferencias y Asignaciones	28,374,400.00	0.00	28,374,400.00	28,374,400.00	28,374,400.00	0.00
K. Convenios	0.00	0.00	0.00	0.00	0.00	0.00
K1) Otros Convenios y Subsidios	0.00	0.00	0.00	0.00	0.00	0.00
L. Otros Ingresos de Libre Disposición (L=L1+L2)	0.00	0.00	0.00	0.00	0.00	0.00
L1) Participaciones en Ingresos Locales	0.00	0.00	0.00	0.00	0.00	0.00
L2) Otros Ingresos de Libre Disposición	0.00	0.00	0.00	0.00	0.00	0.00
<b>I. Total de Ingresos de Libre Disposición (I=A+B+C+D+E+F+G+H+I+J+K+L)</b>	<b>28,374,400.00</b>	<b>361,402.56</b>	<b>28,735,802.56</b>	<b>28,735,802.56</b>	<b>28,735,802.56</b>	<b>361,402.56</b>
<b>Ingresos Excedentes de Ingresos de Libre Disposición</b>	<b>0.00</b>	<b>0.00</b>	<b>0.00</b>	<b>0.00</b>	<b>0.00</b>	<b>0.00</b>
<b>Transferencias Federales Etiquetadas</b>						
A. Aportaciones (A=a1+a2+a3+a4+a5+a6+a7+a8)	0.00	0.00	0.00	0.00	0.00	0.00
a1) Fondo de Aportaciones para la Nómina Educativa y Gasto Operativo	0.00	0.00	0.00	0.00	0.00	0.00
a2) Fondo de Aportaciones para los Servicios de Salud	0.00	0.00	0.00	0.00	0.00	0.00
a3) Fondo de Aportaciones para la Infraestructura Social	0.00	0.00	0.00	0.00	0.00	0.00
a4) Fondo de Aportaciones para el Fortalecimiento de los Municipios y de las Demarcaciones Territoriales del Distrito Federal	0.00	0.00	0.00	0.00	0.00	0.00
a5) Fondo de Aportaciones Múltiples	0.00	0.00	0.00	0.00	0.00	0.00
a6) Fondo de Aportaciones para la Educación Tecnológica y de Adultos	0.00	0.00	0.00	0.00	0.00	0.00
a7) Fondo de Aportaciones para la Seguridad Pública de los Estados y del Distrito Federal	0.00	0.00	0.00	0.00	0.00	0.00
a8) Fondo de Aportaciones para el Fortalecimiento de las Entidades Federativas	0.00	0.00	0.00	0.00	0.00	0.00



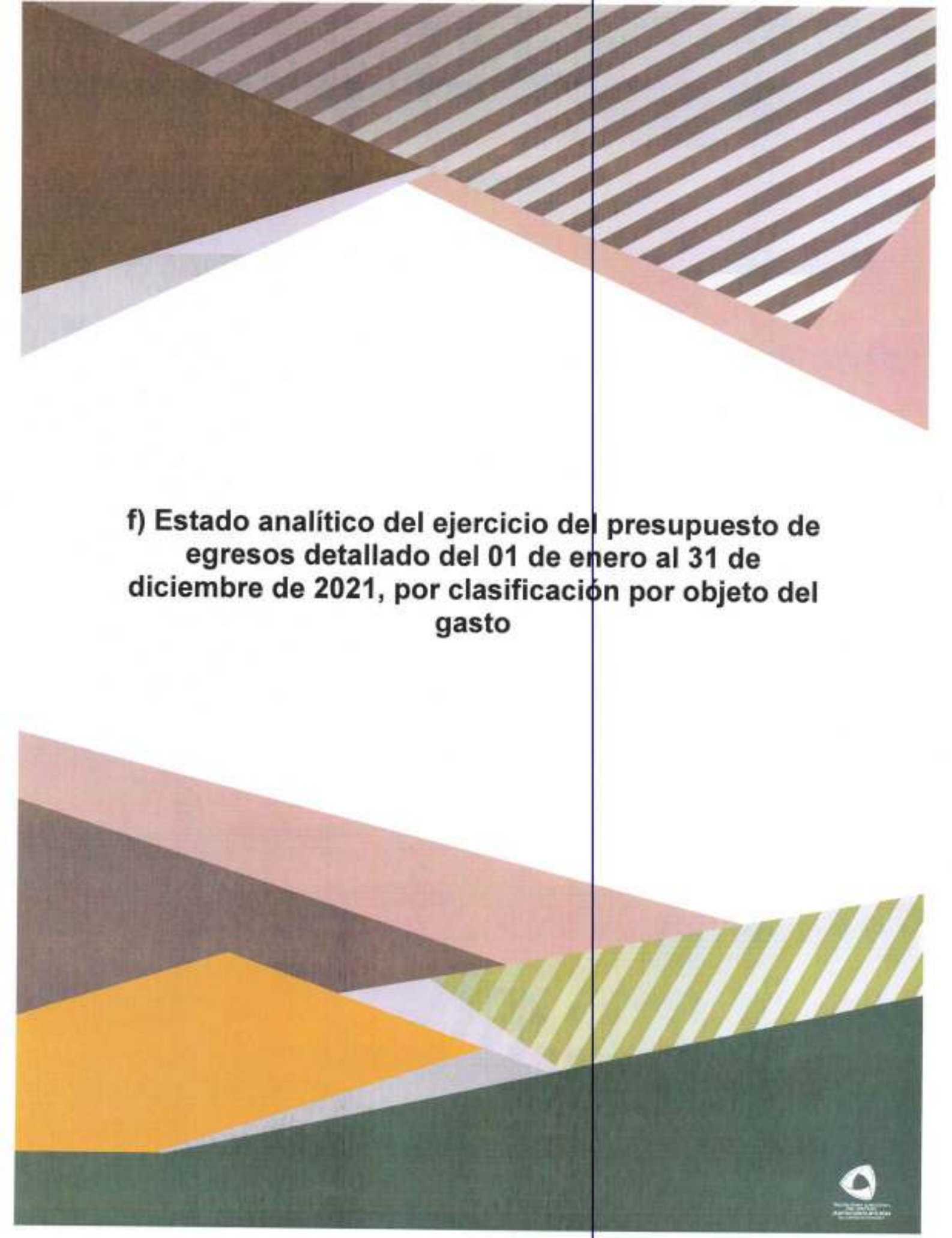
B. Convenios (B=b1+b2+b3+b4)	0.00	0.00	0.00	0.00	0.00	0.00
b1) Convenios de Protección Social en Salud	0.00	0.00	0.00	0.00	0.00	0.00
b2) Convenios de Descentralización	0.00	0.00	0.00	0.00	0.00	0.00
b3) Convenios de Reasignación	0.00	0.00	0.00	0.00	0.00	0.00
b4) Otros Convenios y Subsidios	0.00	0.00	0.00	0.00	0.00	0.00
C. Fondos Distintos de Aportaciones (C=c1+c2)	0.00	0.00	0.00	0.00	0.00	0.00
c1) Fondo para Entidades Federativas y Municipios Productores de Hidrocarburos	0.00	0.00	0.00	0.00	0.00	0.00
c2) Fondo Minero	0.00	0.00	0.00	0.00	0.00	0.00
D. Transferencias, Asignaciones, Subsidios y Subvenciones, y Pensiones y Jubilaciones	0.00	0.00	0.00	0.00	0.00	0.00
E. Otras Transferencias Federales Etiquetadas	0.00	0.00	0.00	0.00	0.00	0.00
<b>II. Total de Transferencias Federales Etiquetadas (II = A + B + C + D)</b>	<b>0.00</b>	<b>0.00</b>	<b>0.00</b>	<b>0.00</b>	<b>0.00</b>	<b>0.00</b>
<b>III. Ingresos Derivados de Financiamientos (III = A)</b>	<b>0.00</b>	<b>0.00</b>	<b>0.00</b>	<b>0.00</b>	<b>0.00</b>	<b>0.00</b>
A. Ingresos Derivados de Financiamientos	0.00	0.00	0.00	0.00	0.00	0.00
<b>IV. Total de Ingresos (IV = I + II + III)</b>	<b>28,374,400.00</b>	<b>361,402.56</b>	<b>28,735,802.56</b>	<b>28,735,802.56</b>	<b>28,735,802.56</b>	<b>361,402.56</b>
<b>Datos Informativos</b>						
1. Ingresos Derivados de Financiamientos con Fuente de Pago de Ingresos de Libre Disposición	0.00	0.00	0.00	0.00	0.00	0.00
2. Ingresos Derivados de Financiamientos con Fuente de Pago de Transferencias Federales Etiquetadas	0.00	0.00	0.00	0.00	0.00	0.00
3. Ingresos Derivados de Financiamientos (3 = 1 + 2)	0.00	0.00	0.00	0.00	0.00	0.00

Bajo protesta de decir verdad declaramos que los Estados Financieros y sus notas, son razonablemente correctos y son responsabilidad del emisor.

  
 L.C. Jorge Armando Moreno Tovar  
 Coordinador de Administración y Finanzas

  
 Lic. Elide Alejandrina Acosta Reyes  
 Directora de Administración y Finanzas

  
 Lic. Mauricio Contreras Montoya  
 Encargado de la Secretaría Técnica



**f) Estado analítico del ejercicio del presupuesto de egresos detallado del 01 de enero al 31 de diciembre de 2021, por clasificación por objeto del gasto**



**SECRETARÍA EJECUTIVA DEL SISTEMA ANTICORRUPCIÓN DEL ESTADO DE COAHUILA DE ZARAGOZA**  
**Estado Analítico del Ejercicio del Presupuesto de Egresos Detallado - LDF**  
**Clasificación por Objeto del Gasto (Capítulo y Concepto)**  
**Del 01 de enero al 31 de diciembre de 2021 (B)**  
**(PESOS)**


Concepto (c)	Egresos					Subejercicio (e)
	Aprobado (d)	Ampliaciones/ (Reducciones)	Modificado	Devengado	Pagado	
<b>I. Gasto No Etiquetado (I=A+B+C+D+E+F+G+H+I)</b>	<b>28,374,400.00</b>	<b>767,218.97</b>	<b>29,141,618.97</b>	<b>28,923,475.36</b>	<b>27,999,934.76</b>	<b>218,143.61</b>
<b>A. Servicios Personales (A=a1+a2+a3+a4+a5+a6+a7)</b>	<b>22,567,265.00</b>	<b>-1,345,475.04</b>	<b>21,221,789.96</b>	<b>21,044,268.37</b>	<b>20,734,353.97</b>	<b>177,521.59</b>
a1) Remuneraciones al Personal de Carácter Permanente	9,509,635.08	233,898.43	9,743,533.51	9,738,348.64	9,738,348.64	5,184.87
a2) Remuneraciones al Personal de Carácter Transitorio	7,858,946.00	940.10	7,859,886.10	7,859,886.10	7,549,951.70	20.00
a3) Remuneraciones Adicionales y Especiales	1,501,057.92	-130,297.46	1,370,760.46	1,370,760.46	1,370,760.46	0.00
a4) Seguridad Social	2,434,326.86	-1,400,111.89	1,034,215.27	959,808.47	959,808.47	74,406.80
a5) Otras Prestaciones Sociales y Económicas	963,299.04	165,695.58	1,128,994.62	1,115,484.70	1,115,484.70	13,509.92
a6) Previsiones	300,000.00	-215,600.00	84,400.00	0.00	0.00	84,400.00
a7) Pago de Estímulos a Servidores Públicos	0.00	0.00	0.00	0.00	0.00	0.00
<b>B. Materiales y Suministros (B=b1+b2+b3+b4+b5+b6+b7+b8+b9)</b>	<b>1,050,000.00</b>	<b>0.00</b>	<b>1,050,000.00</b>	<b>1,038,938.85</b>	<b>1,038,938.85</b>	<b>11,061.15</b>
b1) Materiales de Administración, Emisión de Documentos y Artículos Oficiales	215,034.95	84,298.10	299,333.05	293,205.08	293,205.08	6,127.97
b2) Alimentos y Utensilios	325,580.51	63,867.02	389,447.53	384,581.97	383,732.97	4,875.56
b3) Materias Primas y Materiales de Producción y Comercialización	0.00	0.00	0.00	0.00	0.00	0.00
b4) Materiales y Artículos de Construcción y de Reparación	112,745.56	-82,028.76	30,716.80	30,716.80	30,716.80	0.00
b5) Productos Químicos, Farmacéuticos y de Laboratorio	3,975.21	493.04	4,468.25	4,410.63	4,410.63	57.62
b6) Combustibles, Lubricantes y Aditivos	295,703.93	-22,965.35	272,738.58	272,738.58	272,738.58	0.00
b7) Vestuario, Blancos, Prendas de Protección y Artículos Deportivos	16,461.56	-11,798.36	4,663.20	4,663.20	4,663.20	0.00
b8) Materiales y Suministros Para Seguridad	0.00	0.00	0.00	0.00	0.00	0.00
b9) Herramientas, Refacciones y Accesorios Menores	80,488.26	-31,865.89	48,622.59	48,622.59	48,622.59	0.00
<b>C. Servicios Generales (C=c1+c2+c3+c4+c5+c6+c7+c8+c9)</b>	<b>4,757,135.00</b>	<b>1,239,730.01</b>	<b>5,996,865.01</b>	<b>5,967,304.14</b>	<b>5,444,026.94</b>	<b>20,580.87</b>
c1) Servicios Básicos	228,405.19	207,353.61	435,758.80	417,723.89	417,723.89	18,034.91
c2) Servicios de Arrendamiento	985,685.81	389,188.12	1,374,873.73	1,374,741.04	1,302,241.04	112.89
c3) Servicios Profesionales, Científicos, Técnicos y Otros Servicios	1,628,676.89	757,936.83	2,386,613.52	2,386,517.40	2,106,957.40	98.12
c4) Servicios Financieros, Bancarios y Comerciales	38,341.81	24,773.91	63,115.72	58,080.94	58,080.94	5,034.78
c5) Servicios de Instalación, Reparación, Mantenimiento y Conservación	281,715.16	821,171.65	1,102,886.81	1,101,711.49	956,711.49	1,175.32
c6) Servicios de Comunicación Social y Publicidad	537,197.76	-277,937.76	259,260.00	259,260.00	259,260.00	0.00
c7) Servicios de Traslado y Médicos	459,271.41	-436,657.94	22,613.47	17,900.00	17,900.00	4,713.47
c8) Servicios Oficiales	376,225.82	-342,068.22	34,157.60	34,157.60	34,157.60	0.00
c9) Otros Servicios Generales	221,615.55	95,989.81	317,605.36	317,211.78	290,994.56	393.58
<b>D. Transferencias, Asignaciones, Subsidios y Otras Ayudas (D=d1+d2+d3+d4+d5+d6+d7+d8+d9)</b>	<b>0.00</b>	<b>0.00</b>	<b>0.00</b>	<b>0.00</b>	<b>0.00</b>	<b>0.00</b>
d1) Transferencias Internas y Asignaciones al Sector Público	0.00	0.00	0.00	0.00	0.00	0.00
d2) Transferencias al Resto del Sector Público	0.00	0.00	0.00	0.00	0.00	0.00
d3) Subsidios y Subvenciones	0.00	0.00	0.00	0.00	0.00	0.00
d4) Ayudas Sociales	0.00	0.00	0.00	0.00	0.00	0.00
d5) Pensiones y Jubilaciones	0.00	0.00	0.00	0.00	0.00	0.00
d6) Transferencias a Fideicomisos, Mandatos y Otros Análogos	0.00	0.00	0.00	0.00	0.00	0.00
d7) Transferencias a la Seguridad Social	0.00	0.00	0.00	0.00	0.00	0.00
d8) Donativos	0.00	0.00	0.00	0.00	0.00	0.00
d9) Transferencias al Externo	0.00	0.00	0.00	0.00	0.00	0.00
<b>E. Bienes Muebles, Inmuebles e Intangibles (E=e1+e2+e3+e4+e5+e6+e7+e8+e9)</b>	<b>0.00</b>	<b>872,964.00</b>	<b>872,964.00</b>	<b>872,964.00</b>	<b>783,464.00</b>	<b>0.00</b>
e1) Mobiliario y Equipo de Administración	0.00	89,500.00	89,500.00	89,500.00	0.00	0.00
e2) Mobiliario y Equipo Educativo y Recreativo	0.00	0.00	0.00	0.00	0.00	0.00
e3) Equipo e Instrumental Médico y de Laboratorio	0.00	0.00	0.00	0.00	0.00	0.00
e4) Vehículos y Equipo de Transporte	0.00	0.00	0.00	0.00	0.00	0.00
e5) Equipo de Defensa y Seguridad	0.00	0.00	0.00	0.00	0.00	0.00
e6) Maquinaria, Otros Equipos y Herramientas	0.00	25,288.00	25,288.00	25,288.00	25,288.00	0.00
e7) Activos Biológicos	0.00	0.00	0.00	0.00	0.00	0.00
e8) Bienes Inmuebles	0.00	0.00	0.00	0.00	0.00	0.00
e9) Activos Intangibles	0.00	758,176.00	758,176.00	758,176.00	758,176.00	0.00

F. Inversión Pública (F=f1+f2+f3)	0.00	0.00	0.00	0.00	0.00	0.00
f1) Obra Pública en Bienes de Dominio Público	0.00	0.00	0.00	0.00	0.00	0.00
f2) Obra Pública en Bienes Propios	0.00	0.00	0.00	0.00	0.00	0.00
f3) Proyectos Productivos y Acciones de Fomento	0.00	0.00	0.00	0.00	0.00	0.00
G. Inversiones Financieras y Otras Provisiones (G=g1+g2+g3+g4+g5+g6+g7)	0.00	0.00	0.00	0.00	0.00	0.00
g1) Inversiones Para el Fomento de Actividades Productivas	0.00	0.00	0.00	0.00	0.00	0.00
g2) Acciones y Participaciones de Capital	0.00	0.00	0.00	0.00	0.00	0.00
g3) Compra de Títulos y Valores	0.00	0.00	0.00	0.00	0.00	0.00
g4) Concesión de Préstamos	0.00	0.00	0.00	0.00	0.00	0.00
g5) Inversiones en Fideicomisos, Mandatos y Otros Análogos	0.00	0.00	0.00	0.00	0.00	0.00
Fideicomiso de Desastres Naturales (Informativo)	0.00	0.00	0.00	0.00	0.00	0.00
g6) Otras Inversiones Financieras	0.00	0.00	0.00	0.00	0.00	0.00
g7) Provisiones para Contingencias y Otras Erogaciones Especiales	0.00	0.00	0.00	0.00	0.00	0.00
H. Participaciones y Aportaciones (H=h1+h2+h3)	0.00	0.00	0.00	0.00	0.00	0.00
h1) Participaciones	0.00	0.00	0.00	0.00	0.00	0.00
h2) Aportaciones	0.00	0.00	0.00	0.00	0.00	0.00
h3) Convenios	0.00	0.00	0.00	0.00	0.00	0.00
I. Deuda Pública (I=i1+i2+i3+i4+i5+i6+i7)	0.00	0.00	0.00	0.00	0.00	0.00
i1) Amortización de la Deuda Pública	0.00	0.00	0.00	0.00	0.00	0.00
i2) Intereses de la Deuda Pública	0.00	0.00	0.00	0.00	0.00	0.00
i3) Comisiones de la Deuda Pública	0.00	0.00	0.00	0.00	0.00	0.00
i4) Gastos de la Deuda Pública	0.00	0.00	0.00	0.00	0.00	0.00
i5) Costo por Coberturas	0.00	0.00	0.00	0.00	0.00	0.00
i6) Apoyos Financieros	0.00	0.00	0.00	0.00	0.00	0.00
i7) Adeudos de Ejercicios Fiscales Anteriores (ADEFAS)	0.00	0.00	0.00	0.00	0.00	0.00
<b>II. Gasto Etiquetado (II=A+B+C+D+E+F+G+H+I)</b>	<b>0.00</b>	<b>0.00</b>	<b>0.00</b>	<b>0.00</b>	<b>0.00</b>	<b>0.00</b>
A. Servicios Personales (A=a1+a2+a3+a4+a5+a6+a7)	0.00	0.00	0.00	0.00	0.00	0.00
a1) Remuneraciones al Personal de Carácter Permanente	0.00	0.00	0.00	0.00	0.00	0.00
a2) Remuneraciones al Personal de Carácter Transitorio	0.00	0.00	0.00	0.00	0.00	0.00
a3) Remuneraciones Adicionales y Especiales	0.00	0.00	0.00	0.00	0.00	0.00
a4) Seguridad Social	0.00	0.00	0.00	0.00	0.00	0.00
a5) Otras Prestaciones Sociales y Económicas	0.00	0.00	0.00	0.00	0.00	0.00
a6) Provisiones	0.00	0.00	0.00	0.00	0.00	0.00
a7) Pago de Estímulos a Servidores Públicos	0.00	0.00	0.00	0.00	0.00	0.00
B. Materiales y Suministros (B=b1+b2+b3+b4+b5+b6+b7+b8+b9)	0.00	0.00	0.00	0.00	0.00	0.00
b1) Materiales de Administración, Emisión de Documentos y Artículos Oficiales	0.00	0.00	0.00	0.00	0.00	0.00
b2) Alimentos y Utensilios	0.00	0.00	0.00	0.00	0.00	0.00
b3) Materias Primas y Materiales de Producción y Comercialización	0.00	0.00	0.00	0.00	0.00	0.00
b4) Materiales y Artículos de Construcción y de Reparación	0.00	0.00	0.00	0.00	0.00	0.00
b5) Productos Químicos, Farmacéuticos y de Laboratorio	0.00	0.00	0.00	0.00	0.00	0.00
b6) Combustibles, Lubricantes y Aditivos	0.00	0.00	0.00	0.00	0.00	0.00
b7) Vestuario, Blancos, Prendas de Protección y Artículos Deportivos	0.00	0.00	0.00	0.00	0.00	0.00
b8) Materiales y Suministros Para Seguridad	0.00	0.00	0.00	0.00	0.00	0.00
b9) Herramientas, Refacciones y Accesorios Menores	0.00	0.00	0.00	0.00	0.00	0.00
C. Servicios Generales (C=c1+c2+c3+c4+c5+c6+c7+c8+c9)	0.00	0.00	0.00	0.00	0.00	0.00
c1) Servicios Básicos	0.00	0.00	0.00	0.00	0.00	0.00
c2) Servicios de Arrendamiento	0.00	0.00	0.00	0.00	0.00	0.00
c3) Servicios Profesionales, Científicos, Técnicos y Otros Servicios	0.00	0.00	0.00	0.00	0.00	0.00
c4) Servicios Financieros, Bancarios y Comerciales	0.00	0.00	0.00	0.00	0.00	0.00
c5) Servicios de Instalación, Reparación, Mantenimiento y Conservación	0.00	0.00	0.00	0.00	0.00	0.00
c6) Servicios de Comunicación Social y Publicidad	0.00	0.00	0.00	0.00	0.00	0.00
c7) Servicios de Traslado y Viáticos	0.00	0.00	0.00	0.00	0.00	0.00
c8) Servicios Oficiales	0.00	0.00	0.00	0.00	0.00	0.00
c9) Otros Servicios Generales	0.00	0.00	0.00	0.00	0.00	0.00




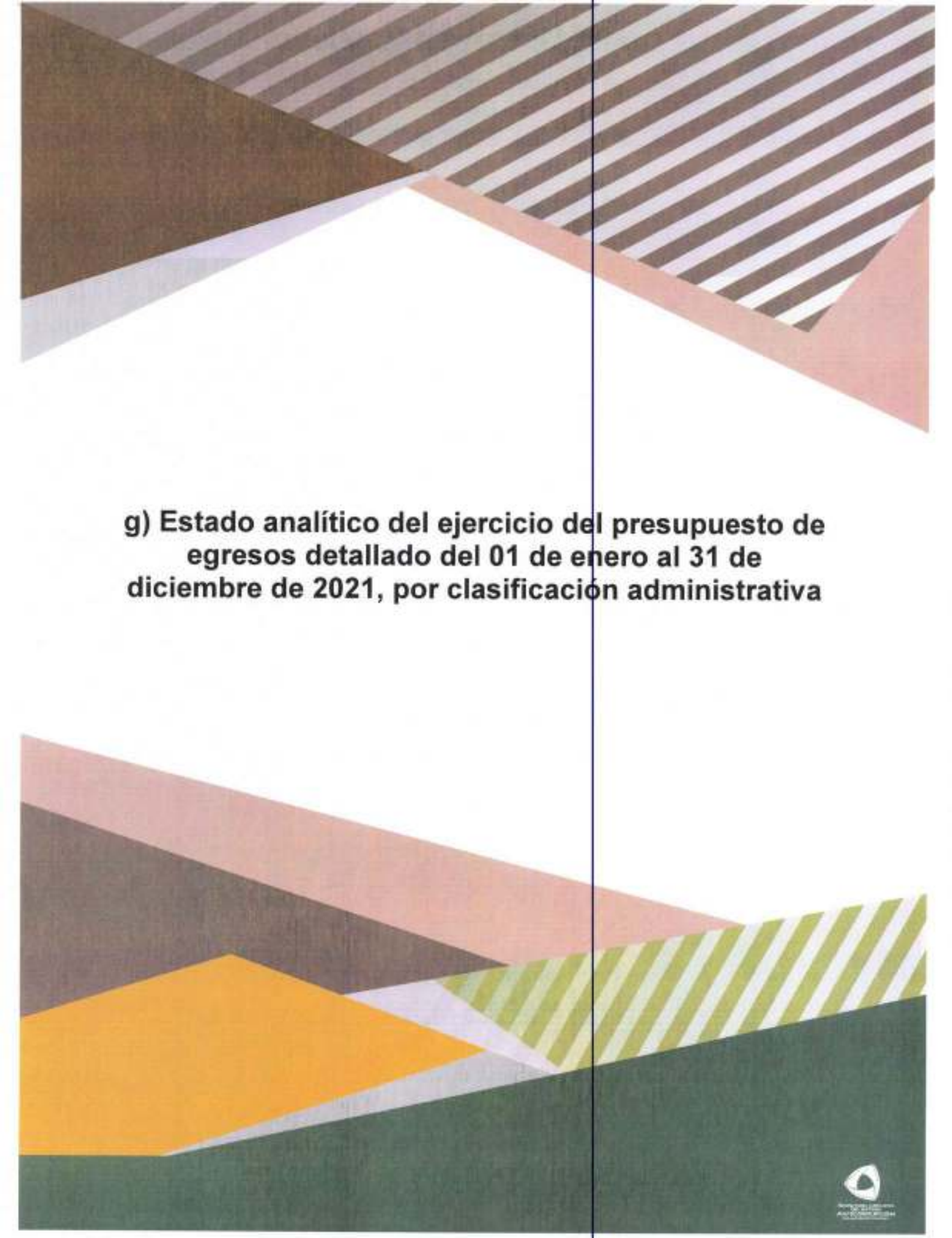
D. Transferencias, Asignaciones, Subsidios y Otras Ayudas	0.00	0.00	0.00	0.00	0.00	0.00
d1) Transferencias Internas y Asignaciones al Sector Público	0.00	0.00	0.00	0.00	0.00	0.00
d2) Transferencias al Resido del Sector Público	0.00	0.00	0.00	0.00	0.00	0.00
d3) Subsidios y Subvenciones	0.00	0.00	0.00	0.00	0.00	0.00
d4) Ayudas Sociales	0.00	0.00	0.00	0.00	0.00	0.00
d5) Pensiones y Jubilaciones	0.00	0.00	0.00	0.00	0.00	0.00
d6) Transferencias a Fideicomisos, Mandatos y Otros Análogos	0.00	0.00	0.00	0.00	0.00	0.00
d7) Transferencias a la Seguridad Social	0.00	0.00	0.00	0.00	0.00	0.00
d8) Donativos	0.00	0.00	0.00	0.00	0.00	0.00
d9) Transferencias al Exterior	0.00	0.00	0.00	0.00	0.00	0.00
E. Bienes Muebles, Inmuebles e Intangibles (E=e1+e2+e3+e4+e5+e6+e7+e8+e9)	0.00	0.00	0.00	0.00	0.00	0.00
e1) Mobiliario y Equipo de Administración	0.00	0.00	0.00	0.00	0.00	0.00
e2) Mobiliario y Equipo Educativo y Recreativo	0.00	0.00	0.00	0.00	0.00	0.00
e3) Equipo e Instrumental Médico y de Laboratorio	0.00	0.00	0.00	0.00	0.00	0.00
e4) Vehículos y Equipo de Transporte	0.00	0.00	0.00	0.00	0.00	0.00
e5) Equipo de Defensa y Seguridad	0.00	0.00	0.00	0.00	0.00	0.00
e6) Maquinaria, Otros Equipos y Herramientas	0.00	0.00	0.00	0.00	0.00	0.00
e7) Activos Biológicos	0.00	0.00	0.00	0.00	0.00	0.00
e8) Bienes inmuebles	0.00	0.00	0.00	0.00	0.00	0.00
e9) Activos Intangibles	0.00	0.00	0.00	0.00	0.00	0.00
F. Inversión Pública (F=f1+f2+f3)	0.00	0.00	0.00	0.00	0.00	0.00
f1) Obra Pública en Bienes de Dominio Público	0.00	0.00	0.00	0.00	0.00	0.00
f2) Obra Pública en Bienes Propios	0.00	0.00	0.00	0.00	0.00	0.00
f3) Proyectos Productivos y Acciones de Fomento	0.00	0.00	0.00	0.00	0.00	0.00
G. Inversiones Financieras y Otras Provisiones	0.00	0.00	0.00	0.00	0.00	0.00
g1) Inversiones Para el Fomento de Actividades Productivas	0.00	0.00	0.00	0.00	0.00	0.00
g2) Acciones y Participaciones de Capital	0.00	0.00	0.00	0.00	0.00	0.00
g3) Compra de Títulos y Valores	0.00	0.00	0.00	0.00	0.00	0.00
g4) Concesión de Préstamos	0.00	0.00	0.00	0.00	0.00	0.00
g5) Inversiones en Fideicomisos, Mandatos y Otros Análogos	0.00	0.00	0.00	0.00	0.00	0.00
Fideicomiso de Desastres Naturales (Informativo)	0.00	0.00	0.00	0.00	0.00	0.00
g6) Otras Inversiones Financieras	0.00	0.00	0.00	0.00	0.00	0.00
g7) Provisiones para Contingencias y Otras Erogaciones Especiales	0.00	0.00	0.00	0.00	0.00	0.00
H. Participaciones y Aportaciones (H=h1+h2+h3)	0.00	0.00	0.00	0.00	0.00	0.00
h1) Participaciones	0.00	0.00	0.00	0.00	0.00	0.00
h2) Aportaciones	0.00	0.00	0.00	0.00	0.00	0.00
h3) Convenios	0.00	0.00	0.00	0.00	0.00	0.00
I. Deuda Pública (I=i1+i2+i3+i4+i5+i6+i7)	0.00	0.00	0.00	0.00	0.00	0.00
i1) Amortización de la Deuda Pública	0.00	0.00	0.00	0.00	0.00	0.00
i2) Intereses de la Deuda Pública	0.00	0.00	0.00	0.00	0.00	0.00
i3) Comisiones de la Deuda Pública	0.00	0.00	0.00	0.00	0.00	0.00
i4) Gastos de la Deuda Pública	0.00	0.00	0.00	0.00	0.00	0.00
i5) Costo por Coberturas	0.00	0.00	0.00	0.00	0.00	0.00
i6) Apoyos Financieros	0.00	0.00	0.00	0.00	0.00	0.00
i7) Adeudos de Ejercicios Fiscales Anteriores (ADEFAS)	0.00	0.00	0.00	0.00	0.00	0.00
III. Total de Egresos (III = I + II)	28,374,400.00	767,218.97	29,141,618.97	28,923,475.36	27,999,934.76	218,143.61

Bajo protesta de decir verdad declaramos que los Estados Financieros y sus notas, son razonablemente correctos y son responsabilidad del emisor.

  
L.C. Jorge Armando Moreno Tovar  
Coordinador de Administración y Finanzas

  
Lic. Elidé Alejandrina Acosta Reyes  
Directora de Administración y Finanzas

  
Lic. Mauricio Contreras Montoya  
Encargado de la Secretaría Técnica




**g) Estado analítico del ejercicio del presupuesto de egresos detallado del 01 de enero al 31 de diciembre de 2021, por clasificación administrativa**




**SECRETARÍA EJECUTIVA DEL SISTEMA ANTICORRUPCIÓN DEL ESTADO DE COAHUILA DE ZARAGOZA**  
**Estado Analítico del Ejercicio del Presupuesto de Egresos Detallado - LDF**  
**Clasificación Administrativa**  
**Del 01 de enero al 31 de diciembre de 2021 (9)**  
**(PESOS)**

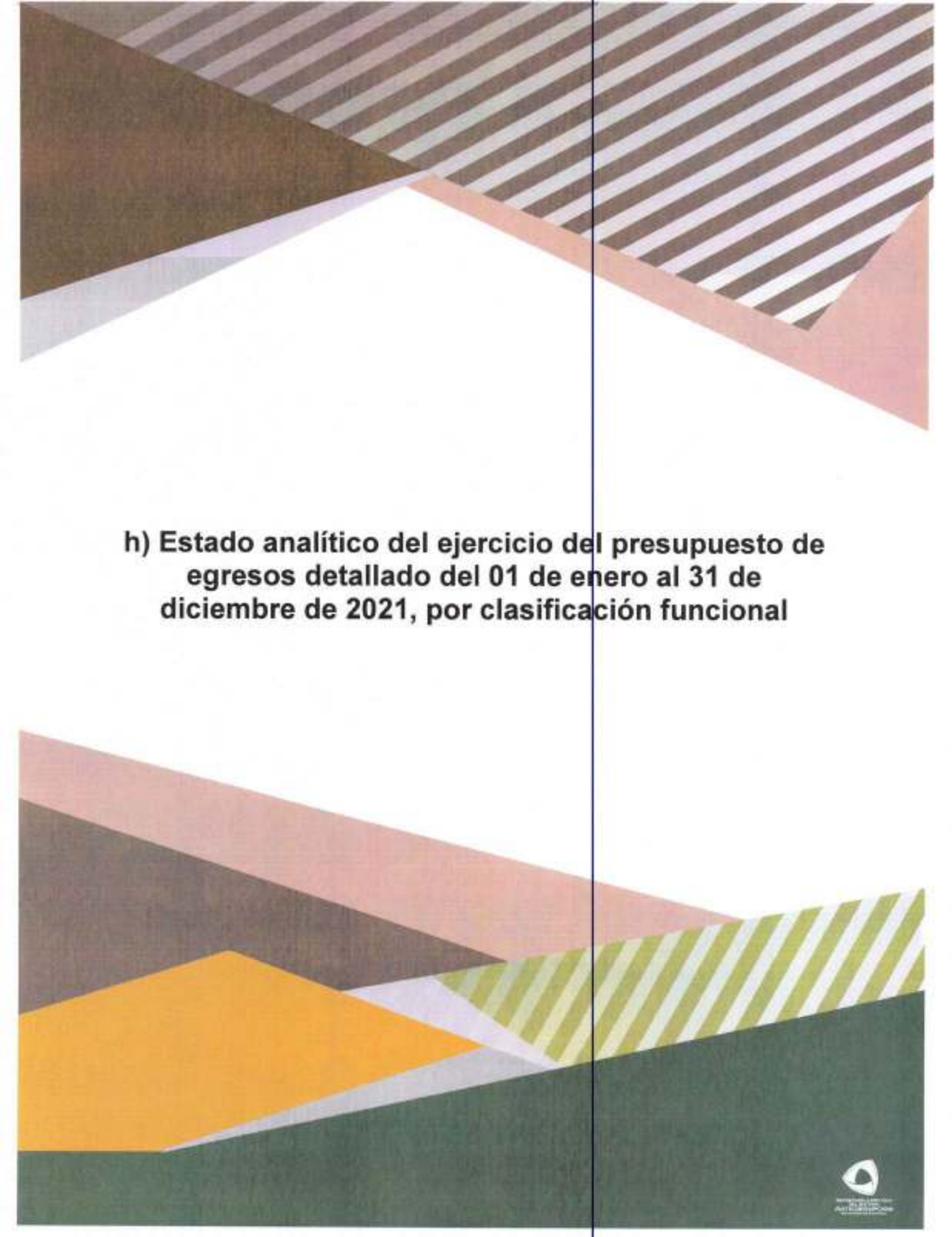
Concepto (c)	Egresos					Subejercicio (e)
	Aprobado (d)	Ampliaciones/ (Reducciones)	Modificado	Devengado	Pagado	
<b>I. Gasto No Etiquetado (I=A+B+C+D+E+F+G+H)</b>	<b>28,374,400.00</b>	<b>767,218.97</b>	<b>29,141,618.97</b>	<b>28,923,475.36</b>	<b>27,999,934.76</b>	<b>218,143.61</b>
Secretaría Ejecutiva	300,000.00	-215,600.00	84,400.00	0.00	0.00	84,400.00
Secretaría Técnica	2,171,261.49	-171,152.26	2,000,109.23	1,987,008.88	1,984,217.68	13,100.55
Dirección de Administración y Finanzas	5,229,460.32	2,398,929.51	7,628,389.83	7,603,831.29	7,139,435.09	24,556.54
Dirección de Diagnóstico y Políticas Públicas	3,225,741.39	-1,183,173.82	2,042,567.57	2,040,291.08	2,038,213.08	2,276.49
Unidad de Comunicación Social	1,804,770.19	69,515.97	1,874,286.15	1,872,394.91	1,835,981.91	1,891.25
Dirección de Asuntos Jurídicos y Transparencia	2,471,296.95	-1,029,749.49	1,441,547.45	1,437,900.79	1,437,148.79	3,646.67
Unidad de Sistemas de Información	1,464,616.01	1,611,088.98	3,075,704.97	3,055,086.29	2,963,282.29	20,638.68
Consejo de Participación Ciudadana	8,311,612.62	-117,415.70	8,194,196.92	8,194,176.92	7,871,762.52	20.00
Dirección de Vinculación Interinstitucional	2,681,101.56	-727,406.94	1,953,694.62	1,920,496.01	1,918,595.01	33,198.61
Órgano Interno de Control	714,539.47	132,182.74	846,722.21	612,309.39	611,298.39	34,412.82
<b>II. Gasto Etiquetado (II=A+B+C+D+E+F+G+H)</b>	<b>0.00</b>	<b>0.00</b>	<b>0.00</b>	<b>0.00</b>	<b>0.00</b>	<b>0.00</b>
A. Dependencia o Unidad Administrativa 1	0.00	0.00	0.00	0.00	0.00	0.00
B. Dependencia o Unidad Administrativa 2	0.00	0.00	0.00	0.00	0.00	0.00
C. Dependencia o Unidad Administrativa 3	0.00	0.00	0.00	0.00	0.00	0.00
D. Dependencia o Unidad Administrativa 4	0.00	0.00	0.00	0.00	0.00	0.00
E. Dependencia o Unidad Administrativa 5	0.00	0.00	0.00	0.00	0.00	0.00
F. Dependencia o Unidad Administrativa 6	0.00	0.00	0.00	0.00	0.00	0.00
G. Dependencia o Unidad Administrativa 7	0.00	0.00	0.00	0.00	0.00	0.00
H. Dependencia o Unidad Administrativa xx	0.00	0.00	0.00	0.00	0.00	0.00
<b>III. Total de Egresos (III = I + II)</b>	<b>28,374,400.00</b>	<b>767,218.97</b>	<b>29,141,618.97</b>	<b>28,923,475.36</b>	<b>27,999,934.76</b>	<b>218,143.61</b>

Bajo protesta de decir verdad declaramos que los Estados Financieros y sus notas, son razonablemente correctos y son responsabilidad del emisor.

  
 L.C. Jorge Armando Moreno Tovar  
 Coordinador de Administración y Finanzas

  
 Lic. Elide Alejandrina Acosta Reyes  
 Directora de Administración y Finanzas

  
 Lic. Mauricio Contreras Montoya  
 Encargado de la Secretaría Técnica



**h) Estado analítico del ejercicio del presupuesto de egresos detallado del 01 de enero al 31 de diciembre de 2021, por clasificación funcional**



## SECRETARÍA EJECUTIVA DEL SISTEMA ANTICORRUPCIÓN DEL ESTADO DE COAHUILA DE ZARAGOZA

## Estado Analítico del Ejercicio del Presupuesto de Egresos Detallado - LDF

Clasificación Funcional (Finalidad y Función)

Del 01 de enero al 31 de diciembre de 2021 (II)


(PESOS)


Concepto (c)	Egresos					Subejercicio (e)
	Aprobado (d)	Ampliaciones/ (Reducciones)	Modificado	Devengado	Pagado	
<b>I. Gasto No Etiquetado (I=A+B+C+D)</b>	<b>28,374,400.00</b>	<b>767,218.97</b>	<b>29,141,618.97</b>	<b>28,923,475.36</b>	<b>27,999,934.78</b>	<b>218,143.61</b>
<b>A. Gobierno (A=a1+a2+a3+a4+a5+a6+a7+a8)</b>	<b>28,374,400.00</b>	<b>767,218.97</b>	<b>29,141,618.97</b>	<b>28,923,475.36</b>	<b>27,999,934.78</b>	<b>218,143.61</b>
a1) Legislación	0.00	0.00	0.00	0.00	0.00	0.00
a2) Justicia	0.00	0.00	0.00	0.00	0.00	0.00
a3) Coordinación de la Política de Gobierno	28,374,400.00	767,218.97	29,141,618.97	28,923,475.36	27,999,934.78	218,143.61
a4) Relaciones Exteriores	0.00	0.00	0.00	0.00	0.00	0.00
a5) Asuntos Financieros y Hacendarios	0.00	0.00	0.00	0.00	0.00	0.00
a6) Seguridad Nacional	0.00	0.00	0.00	0.00	0.00	0.00
a7) Asuntos de Orden Público y de Seguridad Interior	0.00	0.00	0.00	0.00	0.00	0.00
a8) Otros Servicios Generales	0.00	0.00	0.00	0.00	0.00	0.00
<b>B. Desarrollo Social (B=b1+b2+b3+b4+b5+b6+b7)</b>	<b>0.00</b>	<b>0.00</b>	<b>0.00</b>	<b>0.00</b>	<b>0.00</b>	<b>0.00</b>
b1) Protección Ambiental	0.00	0.00	0.00	0.00	0.00	0.00
b2) Vivienda y Servicios a la Comunidad	0.00	0.00	0.00	0.00	0.00	0.00
b3) Salud	0.00	0.00	0.00	0.00	0.00	0.00
b4) Recreación, Cultura y Otras Manifestaciones Sociales	0.00	0.00	0.00	0.00	0.00	0.00
b5) Educación	0.00	0.00	0.00	0.00	0.00	0.00
b6) Protección Social	0.00	0.00	0.00	0.00	0.00	0.00
b7) Otros Asuntos Sociales	0.00	0.00	0.00	0.00	0.00	0.00
<b>C. Desarrollo Económico (C=c1+c2+c3+c4+c5+c6+c7+c8+c9)</b>	<b>0.00</b>	<b>0.00</b>	<b>0.00</b>	<b>0.00</b>	<b>0.00</b>	<b>0.00</b>
c1) Asuntos Económicos, Comerciales y Laborales en General	0.00	0.00	0.00	0.00	0.00	0.00
c2) Agropecuario, Silvicultura, Pesca y Caza	0.00	0.00	0.00	0.00	0.00	0.00
c3) Combustibles y Energía	0.00	0.00	0.00	0.00	0.00	0.00
c4) Minería, Manufacturas y Construcción	0.00	0.00	0.00	0.00	0.00	0.00
c5) Transporte	0.00	0.00	0.00	0.00	0.00	0.00
c6) Comunicaciones	0.00	0.00	0.00	0.00	0.00	0.00
c7) Turismo	0.00	0.00	0.00	0.00	0.00	0.00
c8) Ciencia, Tecnología e Innovación	0.00	0.00	0.00	0.00	0.00	0.00
c9) Otras Industrias y Otros Asuntos Económicos	0.00	0.00	0.00	0.00	0.00	0.00
<b>D. Otras No Clasificadas en Funciones Anteriores (D=d1+d2+d3+d4)</b>	<b>0.00</b>	<b>0.00</b>	<b>0.00</b>	<b>0.00</b>	<b>0.00</b>	<b>0.00</b>
d1) Transacciones de la Deuda Pública / Costo Financiero de la Deuda	0.00	0.00	0.00	0.00	0.00	0.00
d2) Transferencias, Participaciones y Aportaciones Entre Diferentes Niveles y Ordenes de Gobierno	0.00	0.00	0.00	0.00	0.00	0.00
d3) saneamiento del Sistema Financiero	0.00	0.00	0.00	0.00	0.00	0.00
d4) Adeudos de Ejercicios Fiscales Anteriores	0.00	0.00	0.00	0.00	0.00	0.00
<b>II. Gasto Etiquetado (I=A+B+C+D)</b>	<b>0.00</b>	<b>0.00</b>	<b>0.00</b>	<b>0.00</b>	<b>0.00</b>	<b>0.00</b>
<b>A. Gobierno (A=a1+a2+a3+a4+a5+a6+a7+a8)</b>	<b>0.00</b>	<b>0.00</b>	<b>0.00</b>	<b>0.00</b>	<b>0.00</b>	<b>0.00</b>
a1) Legislación	0.00	0.00	0.00	0.00	0.00	0.00
a2) Justicia	0.00	0.00	0.00	0.00	0.00	0.00
a3) Coordinación de la Política de Gobierno	0.00	0.00	0.00	0.00	0.00	0.00
a4) Relaciones Exteriores	0.00	0.00	0.00	0.00	0.00	0.00
a5) Asuntos Financieros y Hacendarios	0.00	0.00	0.00	0.00	0.00	0.00
a6) Seguridad Nacional	0.00	0.00	0.00	0.00	0.00	0.00
a7) Asuntos de Orden Público y de Seguridad Interior	0.00	0.00	0.00	0.00	0.00	0.00
a8) Otros Servicios Generales	0.00	0.00	0.00	0.00	0.00	0.00
<b>B. Desarrollo Social (B=b1+b2+b3+b4+b5+b6+b7)</b>	<b>0.00</b>	<b>0.00</b>	<b>0.00</b>	<b>0.00</b>	<b>0.00</b>	<b>0.00</b>
b1) Protección Ambiental	0.00	0.00	0.00	0.00	0.00	0.00
b2) Vivienda y Servicios a la Comunidad	0.00	0.00	0.00	0.00	0.00	0.00
b3) Salud	0.00	0.00	0.00	0.00	0.00	0.00




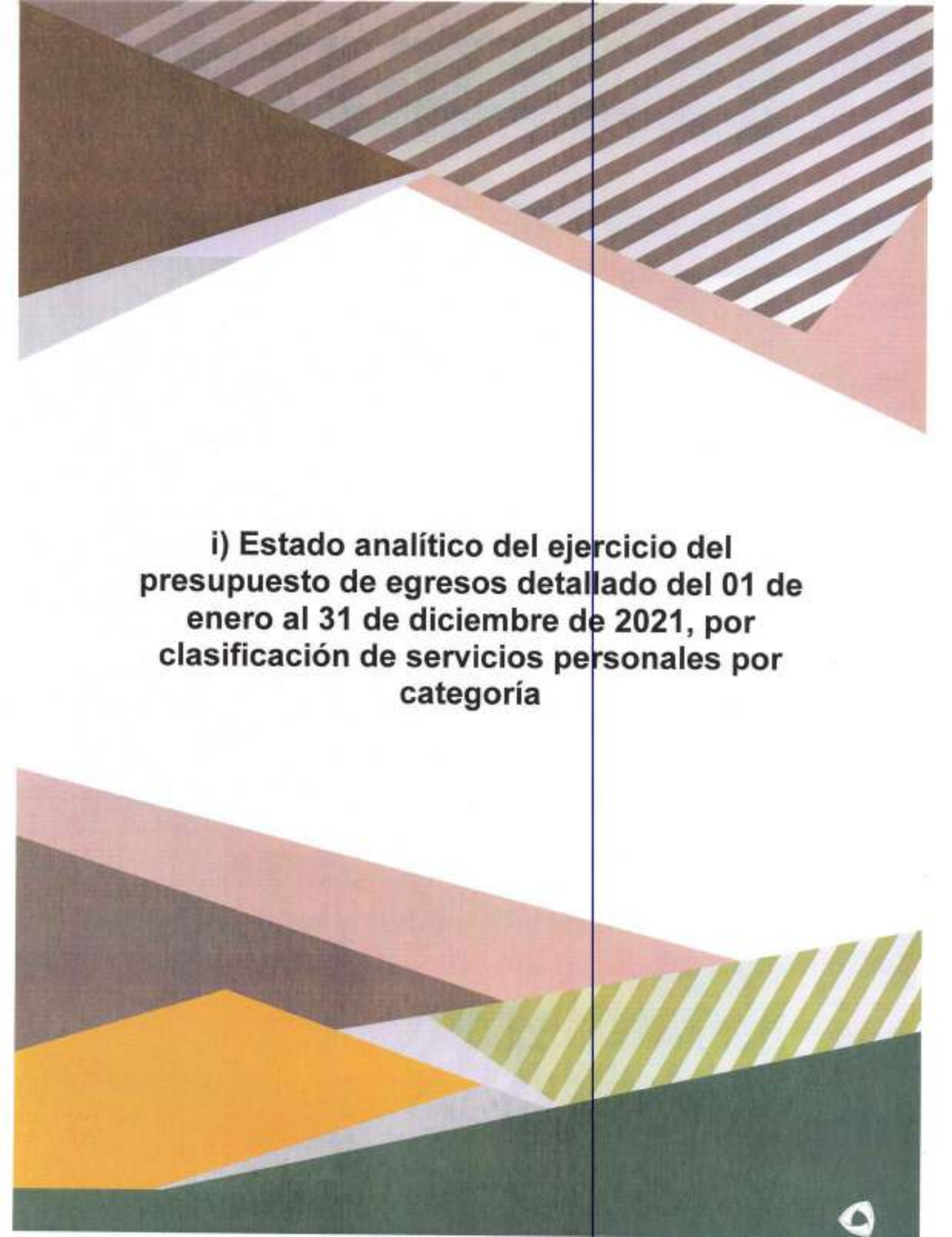
b4) Recreación, Cultura y Otras Manifestaciones Sociales	0.00	0.00	0.00	0.00	0.00	0.00
b5) Educación	0.00	0.00	0.00	0.00	0.00	0.00
b6) Protección Social	0.00	0.00	0.00	0.00	0.00	0.00
b7) Otros Asuntos Sociales	0.00	0.00	0.00	0.00	0.00	0.00
<b>C. Desarrollo Económico (C=c1+c2+c3+c4+c5+c6+c7+c8+c9)</b>	<b>0.00</b>	<b>0.00</b>	<b>0.00</b>	<b>0.00</b>	<b>0.00</b>	<b>0.00</b>
c1) Asuntos Económicos, Comerciales y Laborales en General	0.00	0.00	0.00	0.00	0.00	0.00
c2) Agropecuaria, Silvicultura, Pesca y Caza	0.00	0.00	0.00	0.00	0.00	0.00
c3) Combustibles y Energía	0.00	0.00	0.00	0.00	0.00	0.00
c4) Minería, Manufacturas y Construcción	0.00	0.00	0.00	0.00	0.00	0.00
c5) Transporte	0.00	0.00	0.00	0.00	0.00	0.00
c6) Comunicaciones	0.00	0.00	0.00	0.00	0.00	0.00
c7) Turismo	0.00	0.00	0.00	0.00	0.00	0.00
c8) Ciencia, Tecnología e Innovación	0.00	0.00	0.00	0.00	0.00	0.00
c9) Otras Industrias y Otros Asuntos Económicos	0.00	0.00	0.00	0.00	0.00	0.00
<b>D. Otras No Clasificadas en Funciones Anteriores (D=d1+d2+d3+d4)</b>	<b>0.00</b>	<b>0.00</b>	<b>0.00</b>	<b>0.00</b>	<b>0.00</b>	<b>0.00</b>
d1) Transacciones de la Deuda Pública / Costo Financiero de la Deuda	0.00	0.00	0.00	0.00	0.00	0.00
d2) Transferencias, Participaciones y Aportaciones Entre Diferentes Niveles y Ordenes de Gobierno	0.00	0.00	0.00	0.00	0.00	0.00
d3) Saneamiento del Sistema Financiero	0.00	0.00	0.00	0.00	0.00	0.00
d4) Adeudos de Ejercicios Fiscales Anteriores	0.00	0.00	0.00	0.00	0.00	0.00
<b>III. Total de Egresos (III = I + II)</b>	<b>28,374,400.00</b>	<b>787,218.97</b>	<b>29,141,618.97</b>	<b>28,923,475.36</b>	<b>27,999,934.76</b>	<b>218,143.61</b>

Bajo protesta de decir verdad declaramos que los Estados Financieros y sus notas, son razonablemente correctos y son responsabilidad del emisor.

  
 L.C. Jorge Armando Moreno Tovar  
 Coordinador de Administración y Finanzas

  
 Lic. Elide Alejandrina Acosta Reyes  
 Directora de Administración y Finanzas

  
 Lic. Mauricio Contreras Montoya  
 Encargado de la Secretaría Técnica



**i) Estado analítico del ejercicio del presupuesto de egresos detallado del 01 de enero al 31 de diciembre de 2021, por clasificación de servicios personales por categoría**





## SECRETARÍA EJECUTIVA DEL SISTEMA ANTICORRUPCIÓN DEL ESTADO DE COAHUILA DE ZARAGOZA

Estado Analítico del Ejercicio del Presupuesto de Egresos Detallado - LDF


Clasificación de Servicios Personales por Categoría


Del 01 de enero al 31 de diciembre de 2021 (b)


(PESQS)

Concepto (c)	Egresos					Subejercicio (e)
	Aprobado (d)	Ampliaciones/ (Reducciones)	Modificado	Devengado	Pagado	
<b>I. Gasto No Etiquetado (I=A+B+C+D+E+F)</b>	<b>22,567,265.00</b>	<b>-1,345,475.04</b>	<b>21,221,789.96</b>	<b>21,044,268.37</b>	<b>20,734,353.97</b>	<b>177,521.59</b>
A. Personal Administrativo y de Servicio Público	22,567,265.00	-1,345,475.04	21,221,789.96	21,044,268.37	20,734,353.97	177,521.59
B. Magisterio	0.00	0.00	0.00	0.00	0.00	0.00
C. Servicios de Salud (C=c1+c2)	0.00	0.00	0.00	0.00	0.00	0.00
c1) Personal Administrativo	0.00	0.00	0.00	0.00	0.00	0.00
c2) Personal Médico, Paramédico y afín	0.00	0.00	0.00	0.00	0.00	0.00
D. Seguridad Pública	0.00	0.00	0.00	0.00	0.00	0.00
E. Gastos asociados a la implementación de nuevas leyes federales o reformas a las mismas (E = e1 + e2)	0.00	0.00	0.00	0.00	0.00	0.00
e1) Nombre del Programa o Ley 1	0.00	0.00	0.00	0.00	0.00	0.00
e2) Nombre del Programa o Ley 2	0.00	0.00	0.00	0.00	0.00	0.00
F. Sentencias laborales definitivas	0.00	0.00	0.00	0.00	0.00	0.00
<b>II. Gasto Etiquetado (II=A+B+C+D+E+F)</b>	<b>0.00</b>	<b>0.00</b>	<b>0.00</b>	<b>0.00</b>	<b>0.00</b>	<b>0.00</b>
A. Personal Administrativo y de Servicio Público	0.00	0.00	0.00	0.00	0.00	0.00
B. Magisterio	0.00	0.00	0.00	0.00	0.00	0.00
C. Servicios de Salud (C=c1+c2)	0.00	0.00	0.00	0.00	0.00	0.00
c1) Personal Administrativo	0.00	0.00	0.00	0.00	0.00	0.00
c2) Personal Médico, Paramédico y afín	0.00	0.00	0.00	0.00	0.00	0.00
D. Seguridad Pública	0.00	0.00	0.00	0.00	0.00	0.00
E. Gastos asociados a la implementación de nuevas leyes federales o reformas a las mismas (E = e1 + e2)	0.00	0.00	0.00	0.00	0.00	0.00
e1) Nombre del Programa o Ley 1	0.00	0.00	0.00	0.00	0.00	0.00
e2) Nombre del Programa o Ley 2	0.00	0.00	0.00	0.00	0.00	0.00
F. Sentencias laborales definitivas	0.00	0.00	0.00	0.00	0.00	0.00
<b>III. Total del Gasto en Servicios Personales (III = I + II)</b>	<b>22,567,265.00</b>	<b>-1,345,475.04</b>	<b>21,221,789.96</b>	<b>21,044,268.37</b>	<b>20,734,353.97</b>	<b>177,521.59</b>

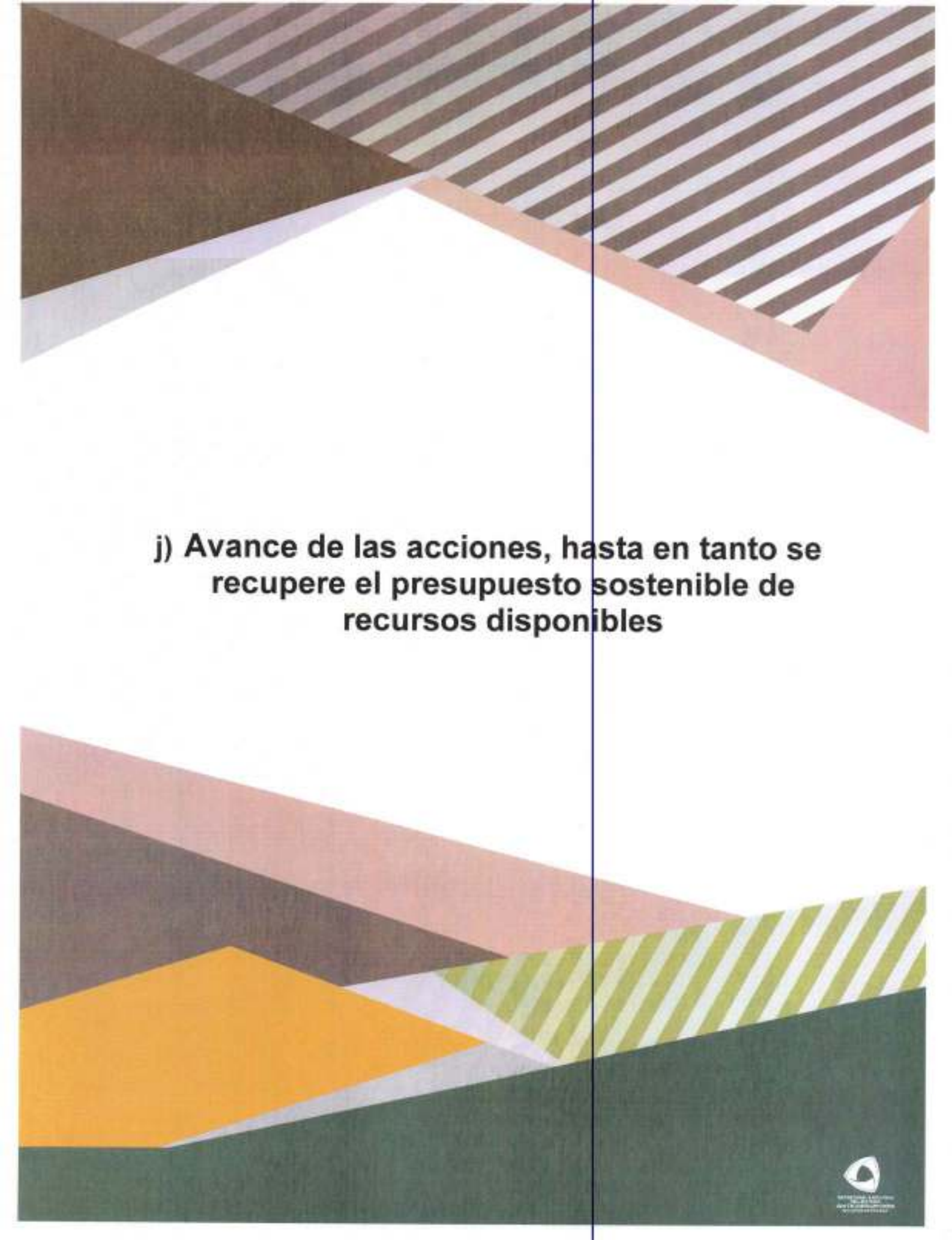
Bajo protesta de decir verdad declaramos que los Estados Financieros y sus notas, son razonablemente correctos y son responsabilidad del emisor.

  
L.C. Jorge Armando Moreno Tovar  
Coordinador de Administración y Finanzas

  
Lic. Elide Alejandrina Acosta Reyes  
Directora de Administración y Finanzas

  
Lic. Mauricio Contreras Montoya  
Encargado de la Secretaría Técnica



The background features a complex geometric design with overlapping shapes in shades of brown, tan, orange, green, and grey. Some areas have diagonal stripes. A vertical line runs down the center of the page.

**j) Avance de las acciones, hasta en tanto se recupere el presupuesto sostenible de recursos disponibles**

**REPORTE DE LAS ACCIONES REALIZADAS  
POR EL ENTE PÚBLICO, PARA LA  
RECUPERACIÓN DEL BALANCE  
PRESUPUESTARIO DE RECURSOS  
DISPONIBLES SOSTENIBLE**

Fuente: Artículo 5 de la Ley de Disciplina Financiera de las Entidades Federativas y los Municipios.



La Secretaría Ejecutiva del Sistema Anticorrupción del Estado de Coahuila de Zaragoza, al cierre del ejercicio 2021, cuenta con un balance presupuestario de recursos disponibles sostenible, tal como se aprecia en el formato "Balance Presupuestario – LDF" adjunto al presente, por lo que este punto no le es aplicable al ente público

**k) Informar la fuente de los ingresos con la que se haya pagado el nuevo gasto**



**INFORMAR LA FUENTE DE LOS INGRESOS  
CON LA QUE SE HAYA PAGADO EL NUEVO  
GASTO (AUMENTO O CREACIÓN DE GASTO  
DEL PRESUPUESTO DE EGRESOS),  
DISTINGUIENDO EL GASTO ETIQUETADO Y  
NO ETIQUETADO**

Fuente: Artículo 8 de la Ley de Disciplina Financiera de las Entidades Federativas y los Municipios



**SECRETARÍA EJECUTIVA DEL SISTEMA ANTICORRUPCIÓN DEL ESTADO DE COAHUILA DE ZARAGOZA  
FUENTE DE LOS INGRESOS CON LA QUE SE HAYA PAGADO EL NUEVO GASTO  
DEL 01 DE ENERO AL 31 DE DICIEMBRE 2021**

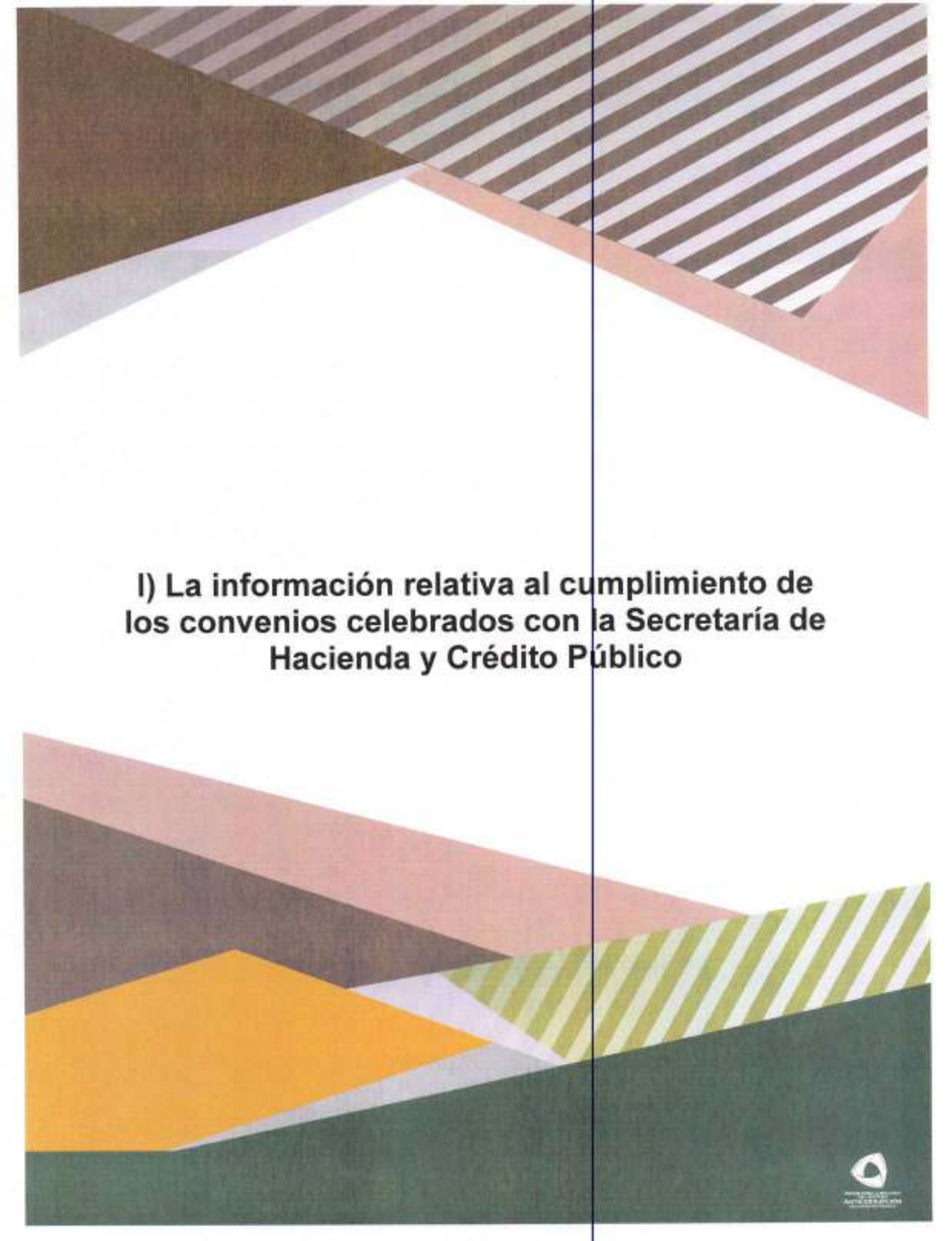
<b>Fuente</b>	<b>Fecha</b>	<b>Ejercicio</b>	<b>Monto</b>
1.- Productos	2021	Gasto no etiquetado	\$99,186.43
2.- Ingresos por Venta de Bienes, Prestación de Servicios y Otros Ingresos	2021	Gasto no etiquetado	\$44,072.52
3.- Remanente de Ejercicios Anteriores	2021	Gasto no etiquetado	\$405,816.41
			<b>\$549,075.36</b>

Bajo protesta de decir verdad declaramos que los Estados Financieros y sus notas, son razonablemente correctos y son responsabilidad del emisor.

  
\_\_\_\_\_  
L.C. Jorge Armando Moreno Tovar  
Coordinador de Administración y Finanzas

  
\_\_\_\_\_  
Lic. Erika Alejandrina Acosta Reyes  
Directora de Administración y Finanzas

  
\_\_\_\_\_  
Lic. Mauricio Contreras Montoya  
Encargado del Despacho de la Secretaría Técnica



**I) La información relativa al cumplimiento de los convenios celebrados con la Secretaría de Hacienda y Crédito Público**

**LA INFORMACIÓN RELATIVA AL  
CUMPLIMIENTO DE LOS CONVENIOS  
CELEBRADOS, EN TÉRMINOS DEL  
CAPÍTULO IV DE LA LEY DE DISCIPLINA  
FINANCIERA DE LAS ENTIDADES  
FEDERATIVAS Y LOS MUNICIPIOS**

Fuente: Capítulo IV de la Ley de Disciplina Financiera de las Entidades Federativas y los Municipios.



La Secretaría Ejecutiva del Sistema Anticorrupción del Estado de Coahuila de Zaragoza, al cierre del ejercicio 2021 no cuenta con deuda pública y por tanto no tiene celebrados contratos y/o convenios con la Secretaría de Hacienda y Crédito Público en los términos de la Capítulo IV de la Ley de Disciplina Financiera de las Entidades Federativas y los Municipios, por lo que este punto no le aplica a este ente público.

The background features a complex geometric design with overlapping shapes in shades of brown, tan, orange, green, and grey. Some areas have diagonal stripes. A thin vertical line runs down the center of the page.

**m) Guía de cumplimiento de la Ley de  
Disciplina Financiera**

**SECRETARÍA EJECUTIVA DEL SISTEMA AUTOCORRECCIÓN DEL ESTADO DE COAHUILA DE ZARAGOZA**  
**Orden de Cumplimiento de la Ley de Decisión Preparatoria de los Ejercicios Federales y Municipales**  
**Del 21 de enero al 31 de diciembre de 2021**

Indicadores de Observación (x)	Implementación		Resultado		Tratamiento (k)	Comentarios (l)
	SI	NO	Monto a cubrir (j)	UNIDAD (en miles de pesos) (m)		
	Materia Pura de Vigilancia (n)	Fecha estimada de cumplimiento (o)				
<b>INDICADORES PRELIMINARES</b>						
<b>A. INDICADORES CUANTITATIVOS</b>						
<b>1. Balance Presupuestario Sostenible (j)</b>						
a. Propuesto	Iniciativa de Ley de Ingresos y Proyecto de Presupuesto de Egresos			0.00	pesos	Art. 6 y 10 de la LDF
b. Estimado/Revisado	Ley de Ingresos y Presupuesto de Egresos			0.00	pesos	Art. 6 y 10 de la LDF
c. Derivado	Cuenta Pública / Formatos 4 LDF			216,733.01	pesos	Art. 6 y 10 de la LDF
<b>2. Balance Presupuestario de Recursos Disponibles Sostenible (k)</b>						
a. Propuesto	Iniciativa de Ley de Ingresos y Proyecto de Presupuesto de Egresos			0.00	pesos	Art. 6 y 10 de la LDF
b. Estimado/Revisado	Ley de Ingresos y Presupuesto de Egresos			0.00	pesos	Art. 6 y 10 de la LDF
c. Derivado	Cuenta Pública / Formatos 4 LDF			216,733.01	pesos	Art. 6 y 10 de la LDF
<b>3. Plazo estimado para dentro del Techo de Plazo estimado Neto (l)</b>						
a. Propuesto	Iniciativa de Ley de Ingresos			0.00	pesos	Art. 8, 13 y 45 de la LDF
b. Estimado	Ley de Ingresos			0.00	pesos	Art. 8, 13 y 45 de la LDF
c. Derivado	Cuenta Pública / Formatos 4 LDF			0.00	pesos	Art. 8, 13 y 45 de la LDF
<b>4. Recursos destinados a la atención de desastres naturales</b>						
a. Asignación al presupuesto para desastres naturales (m)				0.00	pesos	Art. 8 de la LDF
a.1. Aprobado	Reporte Trim. Formatos 6 a)			0.00	pesos	Art. 8 de la LDF
a.2. Pagado	Cuenta Pública / Formatos 6 b)			0.00	pesos	Art. 8 de la LDF
b. Asignación por contrato realizada por la Entidad Federativa durante los 5 ejercicios previos, para infraestructura de obras por desastres naturales (n)	Adicionales de recursos aprobados por el FONDDI			0.00	pesos	Art. 8 de la LDF
c. Saldo del abono para desastres naturales (o)	Cuenta Pública / Auxiliar de Cuentas			0.00	pesos	Art. 8 de la LDF
d. Costo promedio de los últimos 5 ejercicios de la reconstrucción de infraestructura dañada por desastres naturales (p)	Adicionales de recursos aprobados por el FONDDI			0.00	pesos	Art. 8 de la LDF
<b>5. Techo para servicios personales (q)</b>						
a. Asignación en el Presupuesto de Egresos	Reporte Trim. Formatos 6 a)			22,567,255.00	pesos	Art. 10 y 21 de la LDF
b. Derivado	Reporte Trim. Formatos 6 b)			21,044,265.37	pesos	Art. 10 hasta V y 21 de la LDF
<b>6. Provisiones de gasto para compromisos de pago derivados de años (r)</b>						
a. Asignación en el Presupuesto de Egresos	Presupuesto de Egresos			0.00	pesos	Art. 11 y 21 de la LDF
<b>7. Techo de ADEFO para el ejercicio fiscal (s)</b>						
a. Propuesto	Proyecto de Presupuesto de Egresos			0.00	pesos	Art. 12 y 20 de la LDF
b. Aprobado	Reporte Trim. Formatos 6 a)			0.00	pesos	Art. 12 y 20 de la LDF
c. Derivado	Cuenta Pública / Formatos 6 b)			0.00	pesos	Art. 12 y 20 de la LDF
<b>B. INDICADORES CUALITATIVOS</b>						
<b>1. Iniciativa de Ley de Ingresos y Proyecto de Presupuesto de Egresos</b>						
a. Objetivos anuales, estratégicos y metas para el ejercicio fiscal (t)	Iniciativa de Ley de Ingresos y Proyecto de Presupuesto de Egresos					Art. 5 y 10 de la LDF
b. Proyecciones de ejercicio anteriores (u)	Iniciativa de Ley de Ingresos y Proyecto de Presupuesto de Egresos / Formatos 7 a) y 8)					Art. 5 y 10 de la LDF
c. Descripción de riesgos relevantes y proyectos de acción para mitigación (v)	Iniciativa de Ley de Ingresos y Proyecto de Presupuesto de Egresos					Art. 5 y 10 de la LDF
d. Resultados de ejercicios fiscales anteriores y el ejercicio fiscal en cuestión (w)	Iniciativa de Ley de Ingresos y Proyecto de Presupuesto de Egresos / Formatos 7 c) y d)					Art. 5 y 10 de la LDF
e. Estado actual de los pensiones de sus trabajadores (x)	Proyecto de Presupuesto de Egresos / Formatos 8)					Art. 5 y 10 de la LDF
<b>2. Balance Presupuestario de Recursos Disponibles, en caso de ser negativo</b>						
a. Razones excepcionales que justifiquen el Balance Presupuestario de Recursos Disponibles negativo (y)	Iniciativa de Ley de Ingresos y Proyecto de Presupuesto de Egresos					Art. 8 y 18 de la LDF
b. Fuente de recursos para cubrir el Balance Presupuestario de Recursos Disponibles negativo (z)	Iniciativa de Ley de Ingresos y Proyecto de Presupuesto de Egresos					Art. 8 y 18 de la LDF
c. Monto de ejercicios fiscales y acciones necesarias para cubrir el Balance Presupuestario de Recursos Disponibles negativo (aa)	Iniciativa de Ley de Ingresos y Proyecto de Presupuesto de Egresos					Art. 8 y 18 de la LDF
d. Actores involucrados sobre el avance de las acciones para recuperar el Balance Presupuestario de Recursos Disponibles (ab)	Reporte Trim. y Cuenta Pública					Art. 8 y 18 de la LDF
<b>3. Servicios Personales</b>						
a. Remuneraciones de los servidores públicos (ac)	Proyecto de Presupuesto					Art. 10 y 21 de la LDF
b. Provisiones salariales y accesorias para cubrir remuneraciones salariales (sección de plazas y otras) (ad)	Proyecto de Presupuesto					Art. 10 y 21 de la LDF
<b>INDICADORES DEL SUBCATEGORÍA PRELIMINARES</b>						
<b>A. INDICADORES CUANTITATIVOS</b>						



I. Ingresos Excepcionales derivados de Ingresos de Libre Disposición							
a.	Monto de ingresos Excepcionales derivados de LLD (en)	Cuenta Pública (Formato 1)		361,432.56	pesos	Art. 14 y 21 de la LDF	La cantidad de \$143,258.85 los destinaré específicamente al desarrollo de la plataforma de la Secretaría Ejecutiva, en sujeción al último párrafo de la LDF.
b.	Monto de ingresos Excepcionales derivados de LLD destinados al fin del A.14, fracción I de la LDF (b)	Cuenta Pública		0.00	pesos	Art. 14 y 21 de la LDF	
c.	Monto de ingresos Excepcionales derivados de LLD destinados al fin del A.14, fracción II, a) de la LDF (cc)	Cuenta Pública		0.00	pesos	Art. 14 y 21 de la LDF	
d.	Monto de ingresos Excepcionales derivados de LLD destinados al fin del A.14, fracción I, b) de la LDF (dd)	Cuenta Pública		0.00	pesos	Art. 14 y 21 de la LDF	
e.	Monto de ingresos Excepcionales derivados de LLD destinados al fin del artículo sueno transitorio de la LDF (e)			0.00	pesos	Art. Novena Transitorio de la LDF	
f.	Monto de ingresos Excepcionales derivados de LLD destinados al fin señalado por el Artículo 14, párrafo segundo y en el artículo 21 y Sistema Transitorio de la LDF (f)					Art. 14 y 21 de la LDF	
g.	Monto de ingresos Excepcionales derivados de LLD en un caso de enajenamiento contributivo de acuerdo al Sistema de Adquisición hasta por el 5% de los recursos para cubrir el Déficit Corriente (g)					Art. 14 y 21 de la LDF	
B. INDICADORES CUALITATIVOS							
1.	Análisis Costo-Beneficio para programas o proyectos de inversión mayores a 10 millones de LMD (h)	Página de internet de la Secretaría de Finanzas y Tesorería Municipal				Art. 10 fracs. II y 21 de la LDF	
2.	Análisis de conveniencia y análisis de transferencia de riesgos de los proyectos APPs (hh)	Página de internet de la Secretaría de Finanzas y Tesorería Municipal				Art. 10 fracs. II y 21 de la LDF	
3.	Identificación de política estatal, destino y temporalidad de subsidios (ii)	Página de internet de la Secretaría de Finanzas y Tesorería Municipal				Art. 13 fracs. VI y 21 de la LDF	
INDICADORES DE DEUDA PÚBLICA							
B. OBLIGACIONES CUANTITATIVAS							
1.	Obligaciones a Corto Plazo						
a.	Límite de Obligaciones a Corto Plazo (en)			0.00	pesos	Art. 30 fracs. I de la LDF	
b.	Obligaciones a Corto Plazo (en)			0.00	pesos	Art. 30 fracs. I de la LDF	

Bajo protesta de decir verdad declaramos que los Estados Financieros y sus notas, son razonablemente correctos y son responsabilidad del emisor.

  
 L.C. Jorge Armando Moreno Tovar  
 Coordinador de Administración y Finanzas

  
 Lic. Elide Alejandrina Acosta Reyes  
 Directora de Administración y Finanzas

  
 Lic. Mauricio Contreras Montoya  
 Encargado de la Secretaría Técnica