



SECRETARÍA EJECUTIVA
DEL SISTEMA
ANTICORRUPCIÓN
DEL ESTADO DE COAHUILA

"2021, Año del reconocimiento al trabajo del personal de salud por su lucha contra el COVID-19"

Saltillo, Coahuila a 30 de abril de 2021.
Oficio No. SESAEC/037/2021.
Asunto: Cuenta Pública 2020.

ACUSE

DIP. EDUARDO OLMOS CASTRO.
PRESIDENTE DE LA JUNTA DE GOBIERNO DEL
H. CONGRESO DEL ESTADO DE COAHUILA DE ZARAGOZA.
P R E S E N T E.-

Por medio del presente me permito remitirle a usted los informes, Estados Financieros y documentos relativos a la Cuenta Pública correspondiente a los meses de enero a diciembre del ejercicio fiscal 2020, correspondiente a la **Secretaría Ejecutiva del Sistema Anticorrupción del Estado de Coahuila de Zaragoza**, en cumplimiento con lo dispuesto en el artículo 10, primer párrafo de la Ley de Rendición de Cuentas y Fiscalización Superior del Estado de Coahuila de Zaragoza, el cual dispone:

"Artículo 10.

Las entidades deberán presentar su cuenta pública anual ante el Congreso a más tardar el treinta de abril del año inmediato posterior. Será presentada en forma impresa y en un archivo electrónico de datos que permita su uso informático y facilite su procesamiento, independientemente de los demás requisitos que se deban cumplir para su presentación, contenidos en las disposiciones de carácter general que la Auditoría Superior emita para tal efecto."

Adjunto al presente, sírvase encontrar el cuadernillo y dispositivo USB que contienen la información relativa a la Cuenta Pública 2020.

Sin otro particular, quedo a sus órdenes y le reitero mi consideración y respeto.

SECRETARÍA EJECUTIVA
AUDITORÍA SUPERIOR
del Estado de Coahuila
Oficialía de Purés

11:40
30 ABR 2021

Oficio Original Copia
Anexo(s) Original Copia

Oficio: _____
La Auditoría Superior del Estado de Coahuila de Zaragoza se encuentra en: www.auditoria.gob.mx

ATENTAMENTE

C.P. ROSALÍO MEDINA MARTÍNEZ
SECRETARIO TÉCNICO DE LA SECRETARÍA EJECUTIVA
DEL SISTEMA ANTICORRUPCIÓN DEL ESTADO
DE COAHUILA DE ZARAGOZA

Congreso del Estado de Coahuila
Oficialía Mayor
11:05am
30 ABR 2021
Diana G
RECIBIDO

ccp. Dip. Edna Ileana Dávalos Elizondo.- Coordinadora de la Comisión de Auditoría Gubernamental y Cuenta Pública.
ccp. C.P.C. José Armando Plata Sandoval.- Auditor Superior del Estado de Coahuila de Zaragoza.
ccp. Archivo.

(844) 688 21 78

BLVD. LUJE DONALDO COLONIA 703,
PISO 3 FRACC. VALLE REAL, SALTILLO
COAHUILA DE ZARAGOZA C.P. 25208

WWW.SESAECOAHUILA.ORG.MX



**SECRETARÍA EJECUTIVA
DEL SISTEMA
ANTICORRUPCIÓN
DEL ESTADO DE COAHUILA**

CUENTA PÚBLICA 2020





INFORMACIÓN CONTABLE

- a) Estado de situación financiera al 31 de diciembre de 2020; (comparativo al 31 de diciembre del ejercicio anterior)
- b) Estado de actividades del 01 de enero al 31 de diciembre de 2020; (comparativo con el periodo del 01 de enero al 31 de diciembre del ejercicio anterior)
- c) Estado de variación en la hacienda pública del 01 de enero al 31 de diciembre de 2020
- d) Estado de cambios en la situación financiera del 01 de enero al 31 de diciembre de 2020
- e) Estado de flujos de efectivo del 01 de enero al 31 de diciembre de 2020; (comparativo con el ejercicio anterior)
- f) Estado analítico del activo del 01 de enero al 31 de diciembre de 2020
- g) Estado analítico de la deuda y otros pasivos, del 01 de enero al 31 de diciembre de 2020
- h) Informe sobre pasivos contingentes al 31 de diciembre de 2020
- i) Notas de desglose a los estados financieros
- j) Notas de memoria a los estados financieros del 01 de enero al 31 de diciembre de 2020
- k) Notas de gestión administrativa a los estados financieros; (16 notas)
- l) Balanza de comprobación detallada al cuarto nivel (cuenta), del 01 de enero al 31 de diciembre de 2020
- m) Informe de los profesionales de auditoría independientes



INFORMACIÓN PRESUPUESTARIA

- a) Estado analítico de ingresos, en clasificación económica, del 01 de enero al 31 de diciembre de 2020
- b) Estado analítico de ingresos, en clasificación por fuentes de financiamiento, del 01 de enero al 31 de diciembre de 2020
- c) Estado analítico de ingresos, en clasificación por rubros de ingresos, del 01 de enero al 31 de diciembre de 2020
- d) Estado analítico del ejercicio del presupuesto de egresos del 01 de enero al 31 de diciembre de 2020, por clasificación administrativa
- e) Estado analítico del ejercicio del presupuesto de egresos del 01 de enero al 31 de diciembre de 2020, por clasificación económica
- f) Estado analítico del ejercicio del presupuesto de egresos del 01 de enero al 31 de diciembre de 2020, por clasificación por objeto del gasto
- g) Estado analítico del ejercicio del presupuesto de egresos del 01 de enero al 31 de diciembre de 2020, por clasificación funcional
- h) Endeudamiento neto del 01 de enero al 31 de diciembre de 2020
- i) Intereses de la deuda del 01 de enero al 31 de diciembre de 2020
- j) Flujo de fondos del 01 de enero al 31 de diciembre de 2020

INFORMACIÓN PROGRAMÁTICA

- a) Gasto por categoría programática del 01 de enero al 31 de diciembre de 2020.
- b) Programas y proyectos de inversión del 01 de enero al 31 de diciembre de 2020
- c) Indicadores de resultados del 01 de enero al 31 de diciembre de 2020.
- d) Cumplimiento de los objetivos, metas y satisfacción de necesidades proyectados en los programas.
- e) Los resultados de la evaluación del desempeño de los programas de la entidad federativa, así como los vinculados al ejercicio de los recursos federales que les hayan sido transferidos.




INFORMACIÓN ADICIONAL

- a) La relación de bienes muebles que componen su patrimonio al 31 de diciembre de 2020
- b) La relación de bienes inmuebles que componen su patrimonio al 31 de diciembre de 2020
- c) Relación de las cuentas bancarias productivas específicas.
- d) El reporte de los esquemas bursátiles y de coberturas financieras del ente público.
- e) La información respecto al ejercicio y destino del gasto federalizado, así como respecto al reintegro de los recursos federales no devengados, correspondiente al ejercicio 2020.
- f) El informe sobre la situación que guardan los proyectos de Asociaciones Público-Privadas (APP) durante el ejercicio 2020.
- g) Archivo electrónico en formato .DBF o .BAK
- h) Carátulas de las conciliaciones bancarias al 31 de diciembre de 2020.
- i) El acuse de recepción de manera impresa correspondiente a la carga de la Cuenta Pública del ejercicio 2020 generado desde el software administrativo "Mirador Coahuila"
- j) Confirmaciones bancarias al 31 de diciembre de 2020 correspondientes a cada una de las cuentas bancarias propiedad de la entidad.

INFORMACIÓN DERIVADA DE LA LEY DE DISCIPLINA FINANCIERA

- a) Estado de situación financiera detallado al 31 de diciembre de 2020
- b) Informe analítico de la deuda pública y otros pasivos del 01 de enero al 31 de diciembre de 2020
- c) Informe analítico de obligaciones diferentes de financiamientos del 01 de enero al 31 de diciembre de 2020
- d) Balance presupuestario del 01 de enero al 31 de diciembre de 2020
- e) Estado analítico de ingresos detallado del 01 de enero al 31 de diciembre de 2020
- f) Estado analítico del ejercicio del presupuesto de egresos detallado del 01 de enero al 31 de diciembre de 2020, por clasificación por objeto del gasto
- g) Estado analítico del ejercicio del presupuesto de egresos detallado del 01 de enero al 31 de diciembre de 2020, por clasificación administrativa
- h) Estado analítico del ejercicio del presupuesto de egresos detallado del 01 de enero al 31 de diciembre de 2020, por clasificación funcional
- i) Estado analítico del ejercicio del presupuesto de egresos detallado del 01 de enero al 31 de diciembre de 2020, por clasificación de servicios personales por categoría
- j) Avance de las acciones, hasta en tanto se recupere el presupuesto sostenible de recursos disponibles
- k) Informar la fuente de los ingresos con la que se haya pagado el nuevo gasto
- l) Información relativa al cumplimiento de los convenios celebrados con la Secretaría de Hacienda y Crédito Público.
- m) Guía de cumplimiento de la Ley de Disciplina Financiera.

The background of the page is composed of several overlapping geometric shapes. At the top, there is a dark brown triangle on the left and a large area with diagonal brown and white stripes on the right. Below these, a white trapezoidal shape is centered. At the bottom, there is a dark green shape on the left, a brown trapezoid in the middle, and a green and white striped trapezoid on the right. The text 'I. INFORMACIÓN CONTABLE' is centered within the white trapezoid.

I. INFORMACIÓN CONTABLE







**A) ESTADO DE SITUACIÓN FINANCIERA AL
31 DE DICIEMBRE DE 2020**





SECRETARÍA EJECUTIVA DEL SISTEMA ANTICORUPCIÓN DEL ESTADO DE COAHUILA DE ZARAGOZA					
Estado de Situación Financiera					
Al 31 de diciembre de 2020 y 2019					
ACTIVO	2020	2019	PASIVO	2020	2019
Activo Circulante			Activo Circulante		
Efectivo y Equivalentes	1,851,806.98	1,278,289.51 (exp. 46)	Cuentas por Pagar a Corto Plazo	1,541,894.32	1,145,549.25 (exp. 47)
Derechos a Recibir Efectivo o Equivalentes	81,548.89	49,063.86 (exp. 48)	Documentos por Pagar a Corto Plazo	0.00	0.00
Derechos a Recibir Bienes o Servicios	443.50	443.50 (exp. 49)	Porción a Corto Plazo de la Deuda Pública a Largo Plazo	0.00	3.00
Inventarios	0.00	0.00 (exp. 50)	Títulos y Valores a Corto Plazo	0.00	0.00
Amortizado	0.00	0.00 (exp. 51)	Pasivos Diferidos a Corto Plazo	0.00	0.00 (exp. 52)
Estimación por Pérdida o Deterioro de Activos Circulantes	0.00	0.00	Fondos y Bienes de Terceros en Garantía y/o Administración a Corto Plazo	0.00	0.00 (exp. 53)
Otros Activos Circulantes	0.00	0.00	Provisiones a Corto Plazo	0.00	0.00 (exp. 54)
Total de Activos Circulantes	1,933,800.16	1,328,295.87	Otros Pasivos a Corto Plazo	0.00	0.00
			Total de Pasivos Circulantes	1,541,894.32	1,145,549.25
Activo No Circulante			Pasivo No Circulante		
Inversiones Financieras a Largo Plazo	0.00	0.00 (exp. 55)	Cuentas por Pagar a Largo Plazo	0.00	0.00
Derechos a Recibir Efectivo o Equivalentes a Largo Plazo	62,500.00	62,500.00 (exp. 56)	Documentos por Pagar a Largo Plazo	0.00	0.00
Bienes Inmuebles, Infraestructura y Construcciones en Proceso	0.00	0.00	Deuda Pública a Largo Plazo	0.00	0.00
Bienes Muebles	3,074,857.40	3,257,173.29 (exp. 57)	Pasivos Diferidos a Largo Plazo	0.00	0.00
Activos Intangibles	0.00	0.00 (exp. 58)	Fondos y Bienes de Terceros en Garantía y/o Administración a Largo Plazo	0.00	0.00
Depreciación, Deterioro y Amortización Acumulada de Bienes	-1,412,303.82	-715,015.61 (exp. 59)	Provisiones a Largo Plazo	0.00	0.00
Activos Diferidos	0.00	0.00	Total de Pasivos No Circulantes	0.00	0.00
Estimación por Pérdida o Deterioro de Activos no Circulantes	0.00	0.00 (exp. 60)	Total del Pasivo	1,541,894.32	1,145,549.25
Otros Activos no Circulantes	0.00	0.00 (exp. 61)			
Total de Activos No Circulantes	2,662,553.58	3,604,657.68	HACIENDA PÚBLICA PATRIMONIO		
Total del Activo	4,596,353.74	3,932,953.55	Hacienda Pública Patrimonio		
			Contributos	0.00	0.00
			Aportaciones	0.00	0.00
			Donaciones de Capital	0.00	0.00
			Actualización de la Hacienda Pública Patrimonio	0.00	0.00
			Hacienda Pública Patrimonio Generado	3,616,487.41	2,787,404.10
			Resultados del Ejercicio (Resultado Operativo)	218,176.21	678,404.41
			Resultados de Ejercicios Anteriores	2,750,196.13	2,173,789.73
			Reservas	0.00	0.00
			Reservas	0.00	0.00
			Rectificaciones de Resultados de Ejercicios Anteriores	48,115.07	37,209.97
			Exceso o Insuficiencia en la Actualización de la Hacienda Pública Patrimonio	0.00	0.00
			Resultado por Posición Monetaria	0.00	0.00
			Resultado por Tenencia de Activos no Monetarios	0.00	0.00
			Total Hacienda Pública Patrimonio	3,616,487.41	2,787,404.10
			Total del Pasivo y Hacienda Pública Patrimonio	4,596,353.74	3,932,953.55

Bajo protesta de decir verdad declaramos que los Estados Financieros y sus notas, son razonablemente correctos y son responsabilidad del emisor.


L.C. Jorge Armando Moreno Tovar
Coordinador de Administración y Finanzas


Lic. Elide Alejandrina Acosta Reyes
Directora de Administración y Finanzas


C.P. Rosalvo Medina Martinez
Secretario Técnico





**B) ESTADO DE ACTIVIDADES DEL 01 DE
ENERO AL 31 DE DICIEMBRE 2020**




SECRETARÍA EJECUTIVA DEL SISTEMA ANTICORUPCIÓN DEL ESTADO DE COAHUILA DE ZARAGOZA		
Estado de Actividades		
Del 31 de enero al 31 de diciembre de 2020 y 2019		
	2020	2019
INGRESOS Y OTROS BENEFICIOS		
Ingresos de Gestión		
Impuestos	325.09 (BA 1)	0.00
Cuentas y Aportaciones de Seguridad Social	0.00	0.00
Contribuciones de Mejoras	0.00	0.00
Desechos	0.00	0.00
Productos	0.00	0.00
Apropiaciones	305.08	0.00
Ingresos por Venta de Bienes y Prestación de Servicios	0.00	0.00
Participaciones, Aportaciones, Convenios, Incentivos Derivados de la Colaboración Fiscal, Fondos Distintos de Aportaciones, Transferencias, Asignaciones, Subsidios y Subvenciones, y Pensiones y Jubilaciones	28,291,778.89 (BA 2)	28,570,019.99
Participaciones, Aportaciones, Convenios, Incentivos Derivados de la Colaboración Fiscal y Fondos Distintos de Aportaciones	0.00	0.00
Transferencias, Asignaciones, Subsidios y Subvenciones, y Pensiones y Jubilaciones	28,291,778.89	28,570,019.99
Otros Ingresos y Beneficios	28,616.92 (BA 3)	99,193.03
Ingresos Financieros	93.70	29,213.26
Incremento por Mutación de Inventarios	0.00	0.00
Disminución del Exceso de Estimaciones por Pérdida o Detenoreo u Obsolescencia	0.00	0.00
Distribución del Exceso de Provisiones	0.00	0.00
Otros Ingresos y Beneficios Varios	39,506.12	39,979.77
Total de Ingresos y Otros Beneficios	28,131,683.79 (BA 4)	28,639,212.92
GASTOS Y OTRAS PÉRDIDAS		
Gastos de Funcionamiento		
Servicios Personales	27,196,219.27 (BA 4)	27,396,113.60
Materiales y Suministros	19,277,167.30	20,751,104.43
Servicios Generales	670,290.18	1,946,482.55
Transferencias, Asignaciones, Subsidios y Otras Ayudas	6,858,651.79	5,588,526.82
Transferencias Internas y Asignaciones al Sector Público	49,660.00	79,660.00
Transferencias al Resto del Sector Público	0.00	0.00
Subsidios y Subvenciones	0.00	0.00
Ayudas Sociales	0.00	0.00
Pensiones y Jubilaciones	50,000.00	70,000.00
Transferencias a Fideicomisos, Mandatos y Contratos Análogos	0.00	0.00
Transferencias a la Seguridad Social	0.00	0.00
Donaciones	0.00	0.00
Transferencias al Exterior	0.00	0.00
Participaciones y Aportaciones	0.00	0.00
Participaciones	0.00	0.00
Aportaciones	0.00	0.00
Comercio	0.00	0.00
Intereses, Comisiones y Otros Gastos de la Deuda Pública	0.00	0.00
Intereses de la Deuda Pública	0.00	0.00
Comisiones de la Deuda Pública	0.00	0.00
Gastos de la Deuda Pública	0.00	0.00
Costo por Coberturas	0.00	0.00
Ayudo Financieros	0.00	0.00
Otros Gastos y Pérdidas Extraordinarias	697,288.21	697,695.21
Estimaciones, Depreciaciones, Deterioros, Obsolescencia y Amortizaciones	697,288.21	697,695.21
Provisiones	0.00	0.00
Disminución de Inventarios	0.00	0.00
Aumento por Insuficiencia de Estimaciones por Pérdida o Detenoreo u Obsolescencia	0.00	0.00
Aumento por Insuficiencia de Provisiones	0.00	0.00
Otros Gastos	0.00	0.00
Inversión Pública	0.00	0.00
Inversión Pública no Capitalizable	0.00	0.00
Total de Gastos y Otras Pérdidas	27,913,607.48	28,982,608.41
Resultados del Ejercicio (Ahorro/Desahorro)	218,176.31	576,604.51

Bajo protesta de decir verdad declaramos que los Estados Financieros y sus notas, son razonablemente correctos y son responsabilidad del emisor.


L.C. Jorge Armando Moreno Tovar
Coordinador de Administración y Finanzas


Lic. Elidé Alejandrina Acosta Reyes
Directora de Administración y Finanzas



C.P. Rosalío Medina Martínez
Secretario Técnico




**C) ESTADO DE VARIACIÓN EN LA HACIENDA
PÚBLICA DEL 01 DE ENERO AL 31 DE
DICIEMBRE DE 2020**

SECRETARÍA EJECUTIVA DEL SISTEMA ANTICORUPCIÓN DEL ESTADO DE CHIAPALA DE ZARAGOZA					
Estado de Variación en la Hacienda Pública					
Del 01 de enero al 31 de diciembre de 2020					
Concepto	Hacienda Pública / Patrimonio Contribuido	Hacienda Pública / Patrimonio Generado de Ejercicios Anteriores	Hacienda Pública / Patrimonio Generado del Ejercicio	Egreso o Insuficiencia en la Actualización de la Hacienda Pública / Patrimonio	Total
Hacienda Pública / Patrimonio Contribuido Neto de 2019	0.00				0.00
Aportaciones	0.00				0.00
Donaciones de Capital	0.00				0.00
Actualización de la Hacienda Pública/Patrimonio	0.00				0.00
Hacienda Pública / Patrimonio Generado Neto de 2019		2,210,999.09	876,404.41		2,787,404.10
Resultados del Ejercicio (Menos/Desahorro)			876,404.41		876,404.41
Resultados de Ejercicios Anteriores		2,173,789.72			2,173,789.72
Revisión		0.00			0.00
Reservas		0.00			0.00
Rectificaciones de Resultados de Ejercicios Anteriores		37,209.87			37,209.87
Egreso o Insuficiencia en la Actualización de la Hacienda Pública / Patrimonio Neto de 2019				0.00	0.00
Resultado por Posición Monetaria				0.00	0.00
Resultado por Tenencia de Activos no Monetarios				0.00	0.00
Hacienda Pública / Patrimonio Neto Final de 2019	0.00	2,210,999.09	876,404.41	0.00	2,787,404.10
Cambios en la Hacienda Pública / Patrimonio Contribuido Neto de 2020	0.00				0.00
Aportaciones	0.00				0.00
Donaciones de Capital	0.00				0.00
Actualización de la Hacienda Pública/Patrimonio	0.00				0.00
Variaciones de la Hacienda Pública / Patrimonio Generado Neto de 2020		2,750,194.13	-2,526,199.83		223,994.31
Resultados del Ejercicio (Menos/Desahorro)			218,176.31		218,176.31
Resultados de Ejercicios Anteriores		2,750,194.13	-2,790,194.13		0.00
Revisión			0.00		0.00
Reservas			0.00		0.00
Rectificaciones de Resultados de Ejercicios Anteriores			10,907.00		10,907.00
Cambios en el Egreso o Insuficiencia en la Actualización de la Hacienda Pública / Patrimonio Neto de 2020				0.00	0.00
Resultado por Posición Monetaria				0.00	0.00
Resultado por Tenencia de Activos no Monetarios				0.00	0.00
Hacienda Pública / Patrimonio Neto Final de 2020	0.00	4,961,193.22	-1,344,796.41	0.00	3,616,407.41

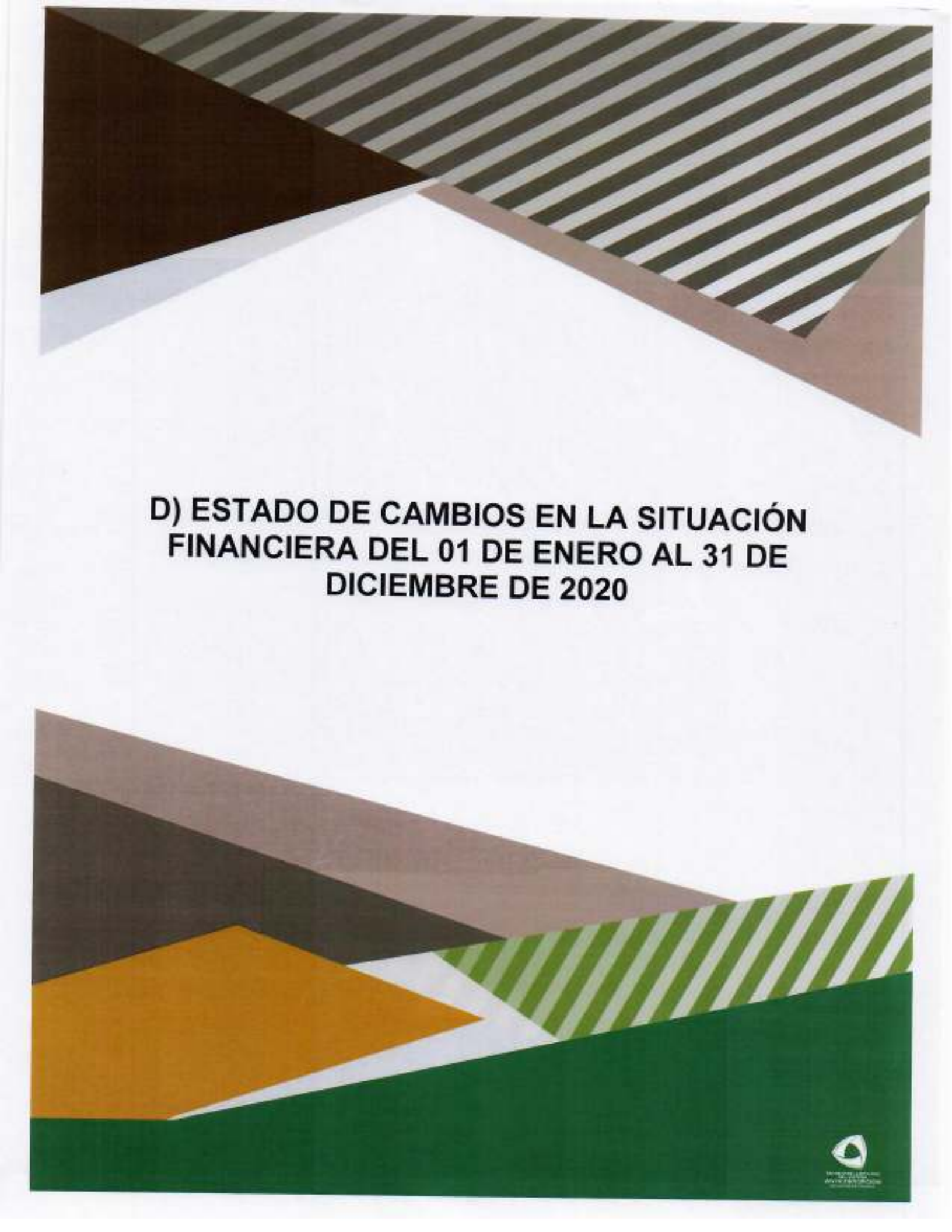
Bajo protesta de decir verdad declaramos que los Estados Financieros y sus notas, son razonablemente correctos y son responsabilidad del emisor.


 L.C. Jorge Armando Moreno Tovar
 Coordinador de Administración y Finanzas


 Lic. Elide Alejandrina Acosta Reyes
 Directora de Administración y Finanzas


 C.P. Rosafio Medina Martinez
 Secretario Técnico







**D) ESTADO DE CAMBIOS EN LA SITUACIÓN
FINANCIERA DEL 01 DE ENERO AL 31 DE
DICIEMBRE DE 2020**

SECRETARÍA EJECUTIVA DEL SISTEMA ANTICORRUPCIÓN DEL ESTADO DE COAHUILA DE ZARAGOZA
Estado de Cambios en la Situación Financiera
Del 01 de enero al 31 de diciembre de 2020

ACTIVO	Origen	Aplicación
Activo Circulante	0.00	625,438.38
Efectivo y Equivalentes	0.00	605,032.48
Derechos a Recibir Efectivo o Equivalentes	0.00	570,548.75
Derechos a Recibir Bienes o Servicios	0.00	31,482.73
Inventarios	0.00	0.00
Almacenes	0.00	0.00
Estimación por Pérdida o Desajuste de Activos Circulantes	0.00	0.00
Otros Activos Circulantes	0.00	0.00
Activo No Circulante	0.00	20,395.90
Inversiones Financieras a Largo Plazo	0.00	0.00
Derechos a Recibir Efectivo o Equivalentes a Largo Plazo	0.00	0.00
Bienes Inmuebles, Infraestructura y Construcciones en Proceso	0.00	0.00
Bienes Muebles	0.00	0.00
Activos Intangibles	0.00	717,684.11
Depreciación, Deterioro y Amortización Acumulada de Bienes	0.00	0.00
Activos Diferidos	697,288.21	0.00
Estimación por Pérdida o Desajuste de Activos no Circulantes	0.00	0.00
Otros Activos no Circulantes	0.00	0.00
PASIVO	396,346.07	0.00
Pasivo Circulante	396,346.07	0.00
Cuentas por Pagar a Corto Plazo	396,346.07	0.00
Documentos por Pagar a Corto Plazo	0.00	0.00
Porción a Corto Plazo de la Deuda Pública a Largo Plazo	0.00	0.00
Títulos y Valores a Corto Plazo	0.00	0.00
Pasivos Diferidos a Corto Plazo	0.00	0.00
Fondos y Bienes de Terceros en Garantía y/o Administración a Corto Plazo	0.00	0.00
Provisiones a Corto Plazo	0.00	0.00
Otros Pasivos a Corto Plazo	0.00	0.00
Pasivo No Circulante	0.00	0.00
Cuentas por Pagar a Largo Plazo	0.00	0.00
Documentos por Pagar a Largo Plazo	0.00	0.00
Deuda Pública a Largo Plazo	0.00	0.00
Pasivos Diferidos a Largo Plazo	0.00	0.00
Fondos y Bienes de Terceros en Garantía y/o en Administración a Largo Plazo	0.00	0.00
Provisiones a Largo Plazo	0.00	0.00
HACIENDA PÚBLICA/PATRIMONIO	229,083.31	0.00
Hacienda Pública/Patrimonio Contribuido	0.00	0.00
Aportaciones	0.00	0.00
Donaciones de Capital	0.00	0.00
Actualización de la Hacienda Pública/Patrimonio	0.00	0.00
Hacienda Pública/Patrimonio Generado	229,083.31	0.00
Resultados del Ejercicio (Ahorro/Desahorro)	218,176.31	0.00
Resultados de Ejercicios Anteriores	0.00	0.00
Reservas	0.00	0.00
Reservas	0.00	0.00
Rectificaciones de Resultados de Ejercicios Anteriores	10,907.00	0.00
Exceso o Insuficiencia en la Actualización de la Hacienda Pública/Patrimonio	0.00	0.00
Resultado por Posición Monetaria	0.00	0.00
Resultado por Tenencia de Activos no Monetarios	0.00	0.00


Bajo protesta de decir verdad declaramos que los Estados Financieros y sus notas, son razonablemente correctos y son responsabilidad del emisor.


 L.C. Jorge Armando Moreno Tovar
 Coordinador de Administración y
 Finanzas


 Lic. Elide Alejandrina Acosta Reyes
 Directora de Administración y
 Finanzas


 C.P. Rosalío Medina Martínez
 Secretario Técnico







**E) ESTADO DE FLUJOS DE EFECTIVO
DEL 01 DE ENERO AL 31 DE DICIEMBRE
DE 2020**





SECRETARÍA EJECUTIVA DEL SISTEMA ANTICORRUPCIÓN DEL ESTADO DE COAHUILA DE ZARAGOZA			
Estado de Flujos de Efectivo			
Del 01 de enero al 31 de diciembre de 2020 y 2019			
Concepto	2020		2019
Flujos de Efectivo de las Actividades de Operación			
Origen			
Impuestos	26,536,935.88		26,609,213.01
Cuotas y Aportaciones de Seguridad Social	0.00		0.00
Contribuciones de Mejoras	0.00		0.00
Derechos	0.00		0.00
Productos	0.00		0.00
Aprovechamientos	335.08		0.00
Ingresos por Venta de Bienes y Prestación de Servicios	0.00		0.00
Participaciones, Aportaciones, Convenios, Incentivos Derivados de la Colaboración Fiscal y Fondos Distintos de Aportaciones	0.00		69,193.03
Transferencias, Asignaciones, Subsidios y Subvenciones, y Pensiones y Jubilaciones	0.00		0.00
Otros Orígenes de Operación	29,091,778.89		28,570,019.99
Aplicación	446,621.89		0.00
Service Personales	27,844,993.21		27,738,830.77
Materiales y Suministros	19,277,167.30		20,420,058.62
Servicios Generales	970,390.18		1,059,733.71
Transferencias Internas y Asignaciones al Sector Público	6,008,691.79		5,477,245.73
Transferencias al resto del Sector Público	0.00		0.00
Subsidios y Subvenciones	0.00		0.00
Ayudas Sociales	0.00		0.00
Pensiones y Jubilaciones	-60,000.00		70,000.00
Transferencias a Fideicomisos, Mandatos y Contratos Análogos	0.00		0.00
Transferencias a la Seguridad Social	0.00		0.00
Donativos	0.00		0.00
Transferencias al Exterior	0.00		0.00
Participaciones	0.00		0.00
Aportaciones	0.00		0.00
Convenios	0.00		0.00
Otras Aplicaciones de Operación	0.00		0.00
Flujos Netos de Efectivo por Actividades de Operación	728,770.94		711,762.71
	693,045.65	(EFE 1)	608,382.25
Flujos de Efectivo de las Actividades de Inversión			
Origen			
Bienes Inmuebles, Infraestructura y Construcciones en Proceso	697,298.21		0.00
Bienes Muebles	0.00		0.00
Otros Orígenes de Inversión	0.00		0.00
Aplicación	717,694.11		1,020,928.62
Bienes Inmuebles, Infraestructura y Construcciones en Proceso	0.00		0.00
Bienes Muebles	0.00		0.00
Otras Aplicaciones de Inversión	717,694.11	(EFE 2)	1,020,928.62
Flujos Netos de Efectivo por Actividades de Inversión	-20,395.90		-1,020,928.62
Flujo de Efectivo de las Actividades de Financiamiento			
Origen			
Endeudamiento Neto	0.00		0.00
Interno	0.00		0.00
Externo	0.00		0.00
Otros Orígenes de Financiamiento	0.00		0.00
Aplicación	0.00		0.00
Servicios de la Deuda	0.00		0.00
Interno	0.00		0.00
Externo	0.00		0.00
Otras Aplicaciones de Financiamiento	0.00		0.00
Flujos Netos de Efectivo por Actividades de Financiamiento	0.00		0.00
Incremento/Disminución Neto en el Efectivo y Equivalentes al Efectivo	678,349.75		-120,846.37
Efectivo y Equivalentes al Efectivo al Inicio del Ejercicio	1,279,286.31		1,396,832.68
Efectivo y Equivalentes al Efectivo al Final del Ejercicio	1,957,636.06	(EFE 1)	1,276,286.31

Bajo protesta de decir verdad declaramos que los Estados Financieros y sus notas, son razonablemente correctos y son responsabilidad del emisor.


L.C. Jorge Armando Moreno Tovar
Coordinador de Administración y Finanzas


Lic. Elidé Alejandrina Acosta Reyes
Directora de Administración y Finanzas


C.P. Rosalío Medina Martínez
Secretario Técnico



**F) ESTADO ANALÍTICO DEL ACTIVO DEL 01
DE ENERO AL 31 DE DICIEMBRE DE 2020**


SECRETARÍA EJECUTIVA DEL SISTEMA ANTICORRUPCIÓN DEL ESTADO DE COAHUILA DE ZARAGOZA


Estado Analítico del Activo

Del 01 de enero al 31 de diciembre de 2020

Concepto	Saldo Inicial 1	Cargos del Periodo 2	Abonos del Periodo 3	Saldo Final 4 (1+2-3)	Variación del Periodo (4-1)
ACTIVO	3,932,943.35	77,844,670.12	77,219,241.74	4,558,371.73	625,428.38
Activo Circulante	1,328,285.67	77,126,966.01	76,521,963.53	1,833,318.15	605,032.48
Efectivo y Equivalentes	1,276,286.31	48,493,248.96	47,919,899.21	1,851,836.06	573,549.75
Derechos a Recibir Efectivo o Equivalentes	49,565.86	28,328,081.73	28,296,599.00	81,048.59	31,482.73
Derechos a Recibir Bienes o Servicios	433.50	305,655.32	305,655.32	433.50	0.00
Inventarios	0.00	0.00	0.00	0.00	0.00
Almacenes	0.00	0.00	0.00	0.00	0.00
Estimación por Pérdida o Deterioro de Activos Circulantes	0.00	0.00	0.00	0.00	0.00
Otros Activos Circulantes	0.00	0.00	0.00	0.00	0.00
Activo No Circulante	2,604,657.68	717,684.11	697,288.21	2,625,053.58	20,395.90
Inversiones Financieras a Largo Plazo	0.00	0.00	0.00	0.00	0.00
Derechos a Recibir Efectivo o Equivalentes a Largo Plazo	62,500.00	0.00	0.00	62,500.00	0.00
Bienes Inmuebles, Infraestructura y Construcciones en Proceso	0.00	0.00	0.00	0.00	0.00
Bienes Muebles	3,257,173.29	717,684.11	0.00	3,974,857.40	717,684.11
Activos Intangibles	0.00	0.00	0.00	0.00	0.00
Depreciación, Deterioro y Amortización Acumulada de Bienes	-715,015.61	0.00	697,288.21	-1,412,303.82	-697,288.21
Activos Diferidos	0.00	0.00	0.00	0.00	0.00
Estimación por Pérdida o Deterioro de Activos no Circulantes	0.00	0.00	0.00	0.00	0.00
Otros Activos no Circulantes	0.00	0.00	0.00	0.00	0.00

Bajo protesta de decir verdad declaramos que los Estados Financieros y sus notas, son razonablemente correctos y son responsabilidad del emisor.


L.C. Jorge Armando Moreno Tovar
Coordinador de Administración y Finanzas


Lic. Elide Alejandrina Acosta Reyes
Directora de Administración y Finanzas


C.P. Rosalío Medina Martínez
Secretario Técnico



**G) ESTADO ANALÍTICO DE LA DEUDA Y
OTROS PASIVOS, DEL 01 DE ENERO AL 31
DE DICIEMBRE DE 2020**


SECRETARÍA EJECUTIVA DEL SISTEMA ANTICORRUPCIÓN DEL ESTADO DE COAHUILA DE ZARAGOZA


Estado Analítico de la Deuda y Otros Pasivos


Del 01 de enero al 31 de diciembre de 2020

Denominación de las Deudas	Moneda de Contratación	Institución o País Acreedor	Saldo Inicial del Periodo	Saldo Final del Periodo
DEUDA PÚBLICA				
Corto Plazo				
Deuda Interna			0.00	0.00
Instituciones de Crédito	Peso		0.00	0.00
Títulos y Valores	Peso		0.00	0.00
Arrendamientos Financieros	Peso		0.00	0.00
Deuda Externa			0.00	0.00
Organismos Financieros Internacionales	Peso		0.00	0.00
Deuda Bilateral	Peso		0.00	0.00
Títulos y Valores	Peso		0.00	0.00
Arrendamientos Financieros	Peso		0.00	0.00
Subtotal Corto Plazo			0.00	0.00
Largo Plazo				
Deuda Interna			0.00	0.00
Instituciones de Crédito	Peso		0.00	0.00
Títulos y Valores	Peso		0.00	0.00
Arrendamientos Financieros	Peso		0.00	0.00
Deuda Externa			0.00	0.00
Organismos Financieros Internacionales	Peso		0.00	0.00
Deuda Bilateral	Peso		0.00	0.00
Títulos y Valores	Peso		0.00	0.00
Arrendamientos Financieros	Peso		0.00	0.00
Subtotal Largo Plazo			0.00	0.00
Otros Pasivos	Peso		1,145,549.25	1,541,894.32
Total Deuda y Otros Pasivos			1,145,549.25	1,541,894.32


Bajo protesta de decir verdad declaramos que los Estados Financieros y sus notas, son razonablemente correctos y son responsabilidad del emisor.


L.C. Jorge Armando Moreno Tovar
Coordinador de Administración y Finanzas


Lic. Elide Alejandrina Acosta Reyes
Directora de Administración y Finanzas


C.P. Rosalío Medina Martínez
Secretario Técnico





**H) INFORME SOBRE PASIVOS
CONTINGENTES AL 31 DE DICIEMBRE DE
2020**



Secretaría Ejecutiva del Sistema Anticorrupción del Estado de Coahuila de Zaragoza

Informe sobre Pasivos Contingentes

Del 01 de enero al 31 de diciembre de 2020

El informe sobre pasivos contingentes, se presentará en un formato libre, tomando en cuenta lo siguiente:

Definición de Pasivo Contingente:


Un pasivo contingente es:

- a) Una obligación posible, surgida a raíz de sucesos pasados, cuya existencia ha de ser confirmada sólo por la ocurrencia, o en su caso, por la no ocurrencia, de uno o más eventos inciertos en el futuro, que no están enteramente bajo el control de la entidad; o bien
- b) Una obligación presente, surgida a raíz de sucesos pasados, que no se ha reconocido contablemente porque:
 - i. no es probable que la entidad tenga que satisfacerla, desprendiéndose de recursos que incorporen beneficios económicos; o bien
 - ii. el importe de la obligación no pueda ser medido con la suficiente fiabilidad.


En otros términos, los pasivos contingentes son obligaciones que tienen su origen en hechos específicos e independientes del pasado que en el futuro pueden ocurrir o no y, de acuerdo con lo que acontezca, desaparecen o se convierten en pasivos reales por ejemplo, juicios, garantías, avales, costos de planes de pensiones, jubilaciones, etc.

SECRETARIA EJECUTIVA DEL SISTEMA ANTICORRUPCIÓN DEL ESTADO DE COAHUILA DE ZARAGOZA	
Informe de los Pasivos Contingentes	
Del 1 de Enero al 31 de Diciembre 2020	
Concepto	Importe (pesos)
Demandas	0.00
Juicios	0.00
Avales	0.00
Obligaciones Laborales	436,993.00
Totales	436,993.00

Bajo protesta de decir verdad declaramos que los Estados Financieros y sus notas, son razonablemente correctos y son responsabilidad del emisor.


L.C. Jorge Armando Moreno Tovar
Coordinador de Administración y Finanzas


Lic. Elde Alejandrina Acosta Reyes
Directora de Administración y Finanzas


C.P. Rosalío Medina Martínez
Secretario Técnico

The background of the page is composed of several overlapping geometric shapes. At the top, there is a dark brown triangle on the left and a large area with diagonal grey and white stripes on the right. Below these, a large white trapezoidal shape is centered. At the bottom, there are more overlapping shapes: a brown trapezoid on the left, a green and white striped trapezoid on the right, and a solid green trapezoid at the very bottom. The text is centered within the white trapezoidal area.

**I) NOTAS DE DESGLOSE A LOS ESTADOS
FINANCIEROS**

INFORMACIÓN CONTABLE
NOTAS A LOS ESTADOS FINANCIEROS

**SECRETARIA EJECUTIVA DEL SISTEMA ANTICORRUPCIÓN DEL
ESTADO DE COAHUILA DE ZARAGOZA**

**DEL 01 DE ENERO AL 31 DE DICIEMBRE DEL 2020
(CIFRAS EXPRESADAS EN PESOS)**

Con el propósito de dar cumplimiento al Artículo 46 fracción I inciso g) de la LGCG y Capítulo VII del Manual de Contabilidad Gubernamental, los entes públicos deben presentar Notas con los Estados Financieros, las cuales tienen la obligación de revelar y proporcionar información adicional que amplíe y de significado a los datos contenidos en los reportes. Los Estados Financieros y sus Notas se prepararon de acuerdo con lo establecido en la Ley General de Contabilidad Gubernamental, la Normatividad emitida por el Consejo Nacional de Armonización Contable (CONAC) y demás disposiciones legales aplicables.

A continuación, se presentan los tres tipos de notas, las cuales son:

- a) Notas de desglose
- b) Notas de memoria
- c) Notas de gestión administrativa

a) NOTAS DE DESGLOSE

I) NOTAS AL ESTADO DE SITUACIÓN FINANCIERA

Activo

Efectivo y Equivalentes

ESF 01.

La entidad no cuenta con inversiones a plazo. La integración al 31 de diciembre de 2020 se refiere a los recursos que dispone la entidad quedando como sigue:

CUENTA	Al 31 de diciembre 2020 (Pesos)	Al 31 de diciembre 2019(pesos)	TIPO
Efectivo	0.00	0.00	
Fondo Revolvente Servicios Generales	0.00	0.00	
Bancos/Tesorería	1,851,836.06	1,278,286.31	
BBVA BANCOMER 111321951	1,178,060.26	1,064,822.38	Productiva
BBVA BANCOMER 111323865	478,120.99	17,829.39	Productiva
BBVA BANCOMER 111323962	195,654.81	195,634.54	Productiva
Total de Efectivo y Equivalentes	1,851,836.06	\$1,278,286.31	

Derechos a recibir Efectivo y Equivalentes y Bienes o Servicios a Recibir

ESF 02.

Esta nota no le aplica a esta Secretaría Ejecutiva ya que no efectúa cobro de contribuciones.

ESF 03.

A continuación, se detallan las cuentas que pertenecen a los derechos a recibir efectivo o equivalentes al 31 de diciembre de 2020:

CUENTA	VENCIMIENTO	2020 (Pesos)	2019 (Pesos)
Deudores Diversos por cobrar a corto plazo		78,253.62	46,565.86
Retenciones empleados farmacias HU	Menos 90 días	162.41	
Otros Deudores Diversos por cobrar a CP	Menor 90 días	10,907.00	
Gastos a comprobar empleados	Menor de 90 días	61,914.19	46,565.86
Gastos a comprobar otros	Menor de 90 días	5,270.02	

Deudores por anticipos de la Tesorería a Corto Plazo		2,794.97	3,000.00
Fondo revolvente Subdirección de Adquisiciones y Patrimonio	Menor de 90 días	2,794.97	3,000.00
SUMA		\$81,048.59	\$49,565.86

CUENTA	VENCIMIENTO	2020 (Pesos)	2019 (Pesos)
Anticipo a Proveedores por adquisición de bienes y prestación De Servicios a corto plazo-prestadores de servicio		443.50	443.50
Gerson García Romero	Menor de 90 días	443.50	443.50
SUMA		\$443.50	\$443.50

El apartado Derechos a recibir Efectivo o Equivalentes a Largo Plazo está integrada por el depósito en garantía según contrato de arrendamiento de oficinas con vigencia mayor a 365 días.

CUENTA	VENCIMIENTO	2020 (Pesos)	2019 (Pesos)
Derechos a recibir efectivo y equivalentes a Largo Plazo		62,500.00	62,500.00
Deudores Diversos a Largo Plazo	Mayor de 365 días	62,500.00	62,500.00
SUMA		\$ 62,500.00	\$ 62,500.00

Bienes Disponibles para su Transformación o Consumo (inventarios)

ESF 04. Esta nota no le aplica a esta Secretaría Ejecutiva, ya que no realiza ningún proceso de transformación y/o elaboración de bienes.

ESF 05. De la cuenta Almacén se informará acerca del método de valuación, así como la conveniencia de su aplicación. Adicionalmente, se revelará el impacto en la información financiera por cambios en el método.

Al cierre de 31 de diciembre de 2020 no se cuenta con saldo en la cuenta contable Almacén de materiales y suministros de consumo.

CUENTA	NOMBRE DE LA CUENTA	MONTO	MÉTODO	CONVENIENCIA DE APLICACIÓN	IMPACTO DE INFORMACIÓN FINANCIERA
1151	Almacén de materiales y suministros de consumo	-	N/A	N/A	N/A

Inversiones Financieras

ESF 06. Inversiones Financieras

Esta nota no le aplica a esta Secretaría Ejecutiva ya que no cuenta con Inversiones Financieras o Fideicomisos.

ESF 07. Inversiones Financieras (Participaciones y Aportaciones)

Esta nota no es aplicable a esta Secretaría Ejecutiva ya que no maneja inversiones financieras a un determinado plazo y no efectúa aportaciones de capital directo.

Bienes Muebles, Inmuebles e Intangibles

ESF 08. El importe de los bienes muebles al 31 de diciembre de 2020 se integra de la siguiente manera:

CUENTA	2020 (pesos)	2019 (pesos)	ESTADO
Muebles de Oficina y Estantería	893,087.55	893,087.55	Buen Estado
Muebles, Excepto de Oficina y Estantería	115,865.44	115,865.44	Buen Estado
Equipo de Cómputo y de Tecnologías de la Información	875,757.62	598,815.58	Buen Estado
Otros Mobiliarios y Equipos de Administración	132,560.16	132,560.16	Buen Estado
Equipos y Aparatos Audiovisuales	690,624.56	612,904.56	Buen Estado
Cámaras Fotográficas y de Video	16,343.27	0.00	Buen Estado
Vehículos y equipo terrestre	886,000.00	581,000.00	Buen Estado
Sistemas de Aire Acondicionado, Calefacción y de Refrigeración Industrial y Comercial	354,878.80	313,200.00	Buen Estado
Equipo de Comunicación y Telecomunicación	9,740.00	9,740.00	Buen Estado
SUMA	\$3,974,857.40	\$3,257,173.29	

Depreciación acumulada de bienes muebles

La depreciación de bienes muebles se registra basados en las reglas específicas del registro y valoración del patrimonio, así como en la guía de vida útil estimada y porcentajes de depreciación emitidas por el Consejo Nacional de Armonización Contable. Para realizar la depreciación del periodo, se efecto la cuenta de resultados del ejercicio, tomando en cuenta el costo de los bienes a la fecha de adquisición y depreciando meses completos.

CUENTA	DEPRECIACIÓN ACUMULADA AL 31 DE DICIEMBRE DE 2020	DEPRECIACIÓN ACUMULADA AL 31 DE DICIEMBRE DE 2019	TASA APLICADA	ESTADO
Depreciación Acumulada de Mobiliario y Equipo de Administración.	-852,596.54	-524,193.92	10.00%	Buen Estado
Depreciación Acumulada de Mobiliario y Equipo Educativo y Recreativo.	-263,546.73	-50,522.64	33.33%	Buen Estado

Depreciación Acumulada de Equipo de Transporte	-208,633.48	-87,150.06	20.00%	Buen Estado
Depreciación Acumulada de Maquinaria, otros Equipos y Herramientas	-87,527.07	-53,148.99	10.00%	Buen Estado
SUMA	-\$1,412,303.82	-\$715,015.61		

El método de depreciación utilizado es el de línea recta.

ESF 09. Esta nota no le aplica a esta Secretaría Ejecutiva ya que no cuenta con Activos Intangibles.

Estimaciones y Deterioros

ESF 10. Esta nota no le aplica a esta Secretaría Ejecutiva ya que no cuenta con estimaciones para la pérdida o deterioro de activos no circulantes.

Otros Activos

ESF 11. Esta nota no le aplica a esta Secretaría Ejecutiva ya que no cuenta con registros en las cuentas que agrupan el apartado de Otros Activos.

Pasivo²

ESF 12. Las cuentas por pagar se integran de la siguiente manera:

CUENTA	VENCIMIENTO	2020 (pesos)	2019 (pesos)	FACTIBILIDAD
Servicios Personales por pagar a corto plazo	Menor a 365 días	224,904.86	311,045.81	100%
Proveedores por pagar a corto plazo	Menor a 90 días	254,410.00	121,168.84	100%
Retenciones y Contribuciones por pagar a corto plazo	Menor a 90 días	1,060,839.17	678,784.40	100%
Otras cuentas por pagar a corto plazo	Menor a 365 días	1,740.29	34,550.20	100%
SUMA		\$1,541,894.32	\$1,145,549.25	

ESF 13. Esta nota no le aplica a esta Secretaría Ejecutiva ya que no cuenta con registros contables en el apartado de Recursos en Fondos de Bienes de Terceros.

ESF 14. Esta nota no le aplica a esta Secretaría Ejecutiva ya que no cuenta con registros contables en el apartado de Pasivos Diferidos y Otros.

² Con respecto a la información de la deuda pública, ésta se incluye en el informe de deuda pública en la nota 11 "Información sobre la Deuda y el Reporte Análisis de la Deuda" de las notas de Gestión Administrativa.

II) NOTAS AL ESTADO DE ACTIVIDADES

Ingresos de Gestión

EA 1 De los rubros de impuestos, cuotas y aportaciones de seguridad social, contribuciones de mejoras, derechos, productos, aprovechamientos, y de ingresos por venta de bienes y prestación de servicios, los cuales están armonizados con los rubros del Clasificador por Rubros de Ingresos, se informarán los montos totales y cualquier característica significativa.

La cuenta de Productos registró movimientos por \$335.08 correspondiente a los intereses y rendimientos bancarios del 01 de enero al 31 de diciembre de 2020

Concepto del Ingreso	Del 01 de enero al 31 de diciembre 2020 (Pesos)	Del 01 de enero al 31 de diciembre 2019 (Pesos)
Productos	335.08	0.00
SUMA	\$335.08	\$0.00

Participaciones, Aportaciones, Convenios, Incentivos Derivados de la Colaboración Fiscal, Fondos Distintos de Aportaciones, Transferencias, Asignaciones, Subsidios y Subvenciones, y Pensiones y Jubilaciones

EA 2 De los rubros de participaciones, aportaciones, convenios, incentivos derivados de la colaboración fiscal, fondos distintos de aportaciones, transferencias, asignaciones, subsidios y subvenciones, y pensiones y jubilaciones, los cuales están armonizados con los rubros del Clasificador por Rubros de Ingresos, se informarán los montos totales y cualquier característica significativa.

La cuenta de Transferencias y Asignaciones incluye las asignaciones de acuerdo con el presupuesto de egresos estatal a través de la Secretaría de Finanzas del Gobierno del Estado de Coahuila por \$27,991,778.89 correspondiente a las ministraciones del 01 de enero al 31 de diciembre de 2020 y del convenio celebrado con la Auditoría Superior del Estado de Coahuila por un monto de \$100,000.00

CUENTA	CRI	Del 01 de enero al 31 de diciembre 2020 (pesos)	Del 01 de enero al 31 de diciembre 2019 (pesos)
4221	91-01 Transferencias y Asignaciones	28,091,778.89	28,570,019.99
	SUMA	\$28,091,778.89	\$28,570,019.99

Conciliación de movimientos de ingresos con el Gobierno del Estado de Coahuila al 31 de diciembre de 2020:



Fecha: 2021-01-28

CONCILIACIÓN DE MOVIMIENTOS DEL GOBIERNO DEL ESTADO CON EL ORGANISMO DESCENTRALIZADO SECRETARÍA EJECUTIVA DEL SISTEMA ESTATAL ANTICORRUPCIÓN DEL ESTADO DE COAHUILA DE ZARAGOZA.

Esta Secretaría conjuntamente con este Organismo Descentralizado confirmamos que lo fue transferido a dicha Secretaría por concepto de Aportación del Estado durante los meses de Enero a Diciembre de 2020:

Secretaría Ejecutiva del Sistema Estatal Anticorrupción

Aportación Estatal
Aportación FEDEF

TOTAL

Gobierno del Estado de Coahuila

Aportación Estatal
Aportación FEDEF

TOTAL

ACUMULADO DE INGRESO O
ADICIONALES DE 2020

\$	24,854,802.87
\$	1,734,976.00
\$	27,991,778.87

\$	24,854,802.87
\$	1,734,976.00
\$	27,991,778.87

DE CONFORMIDAD

SECRETARÍA EJECUTIVA DEL ESTADO

C.P. OSWALDO GARCÍA GARCÍA
DIRECCIÓN GENERAL DE ADMINISTRACIÓN Y FINANZAS

Calle y General Calles S/N. Zona Centro 25000, Saltillo, Coahuila
Teléfono: 844111-4900

SECRETARÍA EJECUTIVA DEL SISTEMA ANTICORRUPCIÓN DEL ESTADO DE COAHUILA

DR. GONZALO GARCÍA GARCÍA
DIRECCIÓN GENERAL DE LA SECRETARÍA EJECUTIVA DEL SISTEMA ANTICORRUPCIÓN DEL ESTADO DE COAHUILA

SECRETARÍA EJECUTIVA DEL SISTEMA ANTICORRUPCIÓN DEL ESTADO DE COAHUILA



Otros Ingresos y Beneficios

EA 3 Los registros en otros Ingresos y Beneficios correspondientes al periodo del 01 de enero al 31 de diciembre del 2020 se detallan a continuación:

Concepto del Ingreso	Del 01 de enero al 31 de diciembre 2020 (Pesos)	Del 01 de enero al 31 de diciembre 2019 (Pesos)
Intereses Bancarios	63.7	29,213.28
CEPROFIS por generación de nuevos empleos en Impuesto Sobre Nomina	39,506.00	35,460.88
Otros Ingresos y Beneficios Varios	0.12	0.00
Devolución de Primas de seguro de vida	0.00	4,518.87
SUMA	\$39,569.82	\$69,193.03

Gastos y Otras Pérdidas:

EA 4 De acuerdo con lo establecido en el Manual de Contabilidad Gubernamental en sus Notas al Estado de Actividades, se presentan los gastos que en lo individual representan el 10% o más del total de los gastos.

Gastos de Funcionamiento periodo del 01 de enero al 31 diciembre de 2020:

Cuenta	Explicación	Del 01 de enero al 31 de diciembre de 2020 (pesos)	Porcentaje
Remuneraciones al personal de carácter permanente	Percepciones correspondientes al personal adscrito a esta Secretaría Ejecutiva de carácter permanente	8,833,319.96	32.52%
Remuneraciones al personal de carácter transitorio	Honorarios correspondientes a asimilados a salarios	7,567,527.01	27.86%
	SUMAS	\$16,400,846.97	60.38%

III) NOTAS AL ESTADO DE VARIACIÓN EN LA HACIENDA PÚBLICA

EVHP 1 En el periodo comprendido del 01 de enero al 31 de diciembre del ejercicio 2020 no surgieron modificaciones al Patrimonio Contribuido de la Secretaría Ejecutiva.

CUENTA	NOMBRE DE LA CUENTA	MONTO	TIPO	NATURALEZA
311	Aportaciones	-	N/A	N/A
312	Donaciones al capital	-	N/A	N/A
313	Actualización de la hacienda pública /patrimonio	-	N/A	N/A
SUMA		-	N/A	N/A

EVHP 2 Se informará de manera agrupada, acerca del monto y procedencia de los recursos que modifican al patrimonio generado.

En el periodo comprendido del 01 de enero al 31 de diciembre del ejercicio 2020 no surgieron modificaciones relevantes que afecten al Patrimonio Generado.

CUENTA	NOMBRE DE LA CUENTA	MONTO	PROCEDENCIA
321	Resultado del Ejercicio	218,176.31	Resultado del Ejercicio
322	Resultado del Ejercicio Anterior	-2,787,404.10	Resultado del Ejercicio Anterior
323	Revaluaciones	-	N/A
3231	Revalúo de bienes inmuebles	-	N/A
3232	Revalúo de bienes muebles	-	N/A
3233	Revalúo de bienes intangibles	-	N/A
3239	Otros revalúos	-	N/A
324	Reservas	-	N/A
3241	Reservas de patrimonio	-	N/A
3242	Reservas territoriales	-	N/A
3243	Reservas por contingencias	-	N/A
325	Rectificaciones de resultados de ejercicios anteriores	\$10,907.00	N/A
3251	Cambios en políticas contables	-	N/A
3252	Cambios por errores contables	10,907.00	N/A
SUMA		-\$2,558,320.79	

IV) NOTAS AL ESTADO DE FLUJOS DE EFECTIVO

Efectivo y equivalentes

EFE 1 El análisis de los saldos inicial y final que figuran en la última parte del Estado de Flujo de Efectivo en la cuenta de efectivo y equivalentes es como sigue:

SECRETARÍA EJECUTIVA DEL SISTEMA ANTICORRUPCIÓN DEL ESTADO DE COAHUILA DE ZARAGOZA		
EFE 01 - Efectivo y Equivalentes		
Descripción	Al 30 de diciembre de 2020	Al 31 de diciembre de 2019
Efectivo	0.00	0.00
Efectivo en Bancos - Tesorería	1,851,836.06	1,278,286.31
Efectivo en Bancos - Dependencias	0.00	0.00
Inversiones temporales (hasta 3 meses)	0.00	0.00
Fondos con afectación específica	0.00	0.00
Depósitos de fondos de terceros y otros	0.00	0.00
Total de Efectivo y Equivalentes	1,851,836.06	1,278,286.31

EFE 2 Al cierre del periodo del 01 de enero al 31 de diciembre de 2020 se registraron adquisiciones y pagos de bienes muebles como a continuación se menciona:

CUENTA	Nombre de la Cuenta	Adquisiciones	Pagos
124	Muebles		
1241	Mobiliario y equipo de administración	276,942.04	276,942.04
1242	Mobiliario y equipo educacional y recreativo	94,063.27	94,063.27
1243	Equipo e instrumental médico y de laboratorio	0.00	0.00
1244	Vehículos y equipo de transporte	305,000.00	305,000.00
1245	Equipo de defensa y seguridad	0.00	0.00
1246	Maquinaria, otros equipos y herramientas	41,678.80	41,678.80
1247	Colecciones, obras de arte y objetos valiosos	0.00	0.00
1248	Activos biológicos	0.00	0.00
	SUMA	\$717,684.11	\$717,684.11

EFE 3 Conciliación de los Flujos de Efectivo Netos de las Actividades de Operación y la cuenta de Ahorro/Desahorro antes de Rubros Extraordinarios del 01 de enero al 31 de diciembre de 2020.

	Del 01 de enero al 31 de diciembre de 2020	Del 01 de enero al 31 de diciembre de 2019
Ahorro/Desahorro antes de rubros Extraordinarios	975,464.62	1,174,099.42
<i>Movimientos de partidas (o rubros) que no afectan al efectivo.</i>		
Movimientos de partidas (o rubros) que no afectan al efectivo.	-1,078,807.18	-871,412.18
Depreciación	697,288.21	597,695.01
Amortización		
Incrementos en las provisiones		
Incremento en inversiones producido por revaluación		
Ganancia/pérdida en venta de propiedad, planta y equipo		
Incremento en cuentas por cobrar		
Partidas extraordinarias		

V) CONCILIACIÓN ENTRE LOS INGRESOS PRESUPUESTARIOS Y CONTABLES, ASÍ COMO ENTRE LOS EGRESOS PRESUPUESTARIOS Y LOS GASTOS CONTABLES

EA 5 La conciliación del período del 01 de enero al 31 de diciembre de 2020 se presentará atendiendo a lo dispuesto por el Acuerdo por el que se emite el formato de conciliación entre los ingresos presupuestarios y contables, así como entre los egresos presupuestarios y los gastos contables.

Secretaría Ejecutiva del Sistema Anticorrupción del Estado de Coahuila de Zaragoza Conciliación entre los Ingresos Presupuestarios y Contables Correspondiente del 01 de enero al 31 de diciembre de 2020 (Cifras en pesos)		
1. Total de Ingresos Presupuestarios		28,131,683.79
2. Más Ingresos Contables No Presupuestarios		0.00
2.1 Ingresos Financieros	0.00	
2.2 Incremento por Variación de Inventarios	0.00	
2.3 Disminución del Exceso de Estimaciones por Pérdida o Deterioro u Obsolescencia	0.00	
2.4 Disminución del Exceso de Provisiones	0.00	
2.5 Otros Ingresos y Beneficios Varios	0.00	
2.6 Otros ingresos Contables No Presupuestarios	0.00	
3. Menos Ingresos Presupuestarios No Contables		0.00
3.1 Aprovechamientos Patrimoniales	0.00	
3.2 Ingresos Derivados de Financiamientos	0.00	
3.3 Otros Ingresos Presupuestarios No Contables	0.00	
4. Total de Ingresos Contables		28,131,683.79

Secretaría Ejecutiva del Sistema Anticorrupción del Estado de Coahuila de Zaragoza
Conciliación entre los Egresos Presupuestarios y los Gastos Contables
Correspondiente del 01 de enero al 31 de diciembre de 2020
 (Cifras en pesos)

1. Total de Egresos Presupuestarios	27,933,903.38
--	----------------------

2. Menos Egresos Presupuestario No Contables		717,684.11
2.1 Materias Primas y Materiales de Producción y Comercialización	0.00	
2.2 Materiales y Suministros	0.00	
2.3 Mobiliario y Equipo de Administración	276,942.04	
2.4 Mobiliario y Equipo Educativo y Recreativo	94,063.27	
2.5 Equipo e Instrumental Médico y de Laboratorio	0.00	
2.6 Vehículos y Equipo de Transporte	305,000.00	
2.7 Equipo de Defensa y Seguridad	0.00	
2.8 Maquinaria, Otros Equipos y Herramientas	41,678.80	
2.9 Activos Biológicos	0.00	
2.10 Bienes Inmuebles	0.00	
2.11 Activos Intangibles	0.00	
2.12 Obra Pública en Bienes de Dominio Público	0.00	
2.13 Obra Pública en Bienes Propios	0.00	
2.14 Acciones y Participaciones de Capital	0.00	
2.15 Compra de Títulos y Valores	0.00	
2.16 Concesión de Préstamos	0.00	
2.17 Inversiones en Fideicomisos, Mandatos y Otros Análogos	0.00	
2.18 Provisiones para Contingencias y Otras Erogaciones Especiales	0.00	
2.19 Amortización de la Deuda Pública	0.00	
2.20 Adeudos de Ejercicios Fiscales Anteriores (ADEFAS)	0.00	
2.21 Otros Egresos Presupuestales No Contables	0.00	

3. Más Gastos Contables No Presupuestarios		697,288.21
3.1 Estimaciones, Depreciaciones, Deterioros, Obsolescencia y Amortizaciones	697,288.21	
3.2 Provisiones	0.00	
3.3 Disminución de Inventarios	0.00	
3.4 Aumento por Insuficiencia de Estimaciones por Pérdida o Deterioro u Obsolescencia	0.00	
3.5 Aumento por Insuficiencia de Provisiones	0.00	
3.6 Otros Gastos	0.00	
3.7 Otros Gastos Contables No Presupuestarios	0.00	


4. Total de Gastos Contables	27,913,507.48
-------------------------------------	----------------------

Bajo protesta de decir verdad declaramos que los Estados Financieros y sus notas, son razonablemente correctos y son responsabilidad del emisor


 L.C. Jorge Armando Moreno Tovar
 Coordinador de Administración y Finanzas


 Lic. Elida Rejandina Acosta Bayés
 Directora de Administración y Finanzas


 C.P. Rosalvo Medina Martínez
 Secretario Técnico



**J) NOTAS DE MEMORIA A LOS ESTADOS
FINANCIEROS DEL 01 DE ENERO AL 31 DE
DICIEMBRE DE 2020**

b) NOTAS DE MEMORIA (CUENTAS DE ORDEN)

Las cuentas de orden se utilizan para registrar movimientos de valores que no afecten o modifiquen el balance del ente contable, sin embargo, su incorporación en libros es necesaria con fines de recordatorio contable, de control y en general sobre los aspectos administrativos, o bien, para consignar sus derechos o responsabilidades contingentes que puedan, o no, presentarse en el futuro.


Las cuentas que se manejan para efectos de estas Notas son las siguientes:


SECRETARÍA EJECUTIVA DEL SISTEMA ANTICORRUPCIÓN DEL ESTADO DE COAHUILA DE ZARAGOZA				
Del 01 de enero al 31 de diciembre de 2020				
CUENTAS DE ORDEN CONTABLES				
CUENTA	SALDO INICIAL	CARGOS	ABONOS	SALDO FINAL
7 CUENTAS DE ORDEN CONTABLES	0.00	0.00	0.00	0.00
7.1 VALORES	0.00	0.00	0.00	0.00
7.1.1 Valores en Custodia	0.00	0.00	0.00	0.00
7.1.2 Custodia de Valores	0.00	0.00	0.00	0.00
7.1.3 Instrumentos de Crédito Prestados a Formadores de Mercado	0.00	0.00	0.00	0.00
7.1.4 Préstamo de Instrumentos de Crédito a Formadores de Mercado y su Garantía	0.00	0.00	0.00	0.00
7.1.5 Instrumentos de Crédito Recibidos en Garantía de los Formadores de Mercado	0.00	0.00	0.00	0.00
7.1.6 Garantía de Créditos Recibidos de los Formadores de Mercado	0.00	0.00	0.00	0.00
7.2 EMISIÓN DE OBLIGACIONES	0.00	0.00	0.00	0.00
7.2.1 Autorización para la Emisión de Bonos, Títulos y Valores de la Deuda Pública Interna	0.00	0.00	0.00	0.00
7.2.2 Autorización para la Emisión de Bonos, Títulos y Valores de la Deuda Pública Externa	0.00	0.00	0.00	0.00
7.2.3 Emisiones Autorizadas de la Deuda Pública Interna y Externa	0.00	0.00	0.00	0.00
7.2.4 Suscripción de Contratos de Préstamos y Otras Obligaciones de la Deuda Pública Interna	0.00	0.00	0.00	0.00
7.2.5 Suscripción de Contratos de Préstamos y Otras Obligaciones de la Deuda Pública Externa	0.00	0.00	0.00	0.00
7.2.6 Contratos de Préstamos y Otras Obligaciones de la Deuda Pública Interna y Externa	0.00	0.00	0.00	0.00
7.3 AVALES Y GARANTÍAS	0.00	0.00	0.00	0.00
7.3.1 Avalués Autorizados	0.00	0.00	0.00	0.00
7.3.2 Avalués Firmados	0.00	0.00	0.00	0.00
7.3.3 Fianzas y Garantías Recibidas por Deudas a Cobrar	0.00	0.00	0.00	0.00
7.3.4 Fianzas y Garantías Recibidas	0.00	0.00	0.00	0.00
7.3.5 Fianzas Otorgadas para Respaldo Obligaciones no Fiscales del Gobierno	0.00	0.00	0.00	0.00
7.3.6 Fianzas Otorgadas del Gobierno para Respaldo Obligaciones no Fiscales	0.00	0.00	0.00	0.00
7.4 JUICIOS	0.00	0.00	0.00	0.00
7.4.1 Demandas Judicial en Proceso de Resolución	0.00	0.00	0.00	0.00
7.4.2 Resolución de Demandas en Proceso Judicial	0.00	0.00	0.00	0.00
7.5 INVERSIÓN MEDIANTE PROYECTOS PARA PRESTACIÓN DE SERVICIOS (PPS) Y SIMILARES	0.00	0.00	0.00	0.00
7.5.1 Contratos para inversión Mediante Proyectos para Prestación de Servicios (PPS) y Similares	0.00	0.00	0.00	0.00
7.5.2 Inversión Pública Contratada Mediante Proyectos para Prestación de Servicios (PPS) y Similares	0.00	0.00	0.00	0.00
7.6 BIENES EN CONCESIONADOS O EN COMODATO	0.00	0.00	0.00	0.00
7.6.1 Bienes Bajo Contrato en Concesión	0.00	0.00	0.00	0.00
7.6.2 Contrato de Concesión por Bienes	0.00	0.00	0.00	0.00
7.6.3 Bienes Bajo Contrato en Comodato	0.00	0.00	0.00	0.00
7.6.4 Contrato de Comodato por Bienes	0.00	0.00	0.00	0.00


7.7 EFECTIVOS Y EQUIVALENTES	0.00	0.00	0.00	0.00
7.7.1 Gastos por Contingencias	0.00	0.00	0.00	0.00
7.7.1.1 Gastos por COVID	0.00	0.00	0.00	0.00
7.7.2 Efectivo y Equivalente de Efectivo por Recaudar	0.00	0.00	0.00	0.00
7.7.2.1 Efectivo y Equivalente de Efectivo por Recaudar	0.00	0.00	0.00	0.00
7.8 BENEFICIOS A LOS EMPLEADOS POR RETIRO Y TERMINACIÓN	0.00	436,993.00	436,993.00	0.00
7.8.1 OBLIGACIONES LABORALES	0.00	436,993.00	436,993.00	0.00
7.8.1.1 Obligaciones Laborales por Indemnización	0.00	397,404.00	0.00	397,404.00
7.8.1.2 Obligaciones Laborales por Prima de Antigüedad	0.00	39,589.00	0.00	39,589.00
7.8.1.3 Obligaciones Laborales	0.00	0.00	436,993.00	-436,993.00

SECRETARÍA EJECUTIVA DEL SISTEMA ANTICORRUPCIÓN DEL ESTADO DE COAHUILA DE ZARAGOZA				
Del 01 de enero al 31 de diciembre de 2020				
CUENTAS DE ORDEN PRESUPUESTALES				
CUENTA	SALDO INICIAL	CARGOS	ABONOS	SALDO FINAL
8 CUENTAS DE ORDEN PRESUPUESTARIAS	0.00	477,353,341.16	477,353,341.16	0.00
8.1 LEY DE INGRESOS	0.00	84,779,608.48	84,779,608.48	0.00
8.1.1 Ley de Ingresos Estimada	0.00	28,374,400.00	0.00	28,374,400.00
8.1.2 Ley de Ingresos por Ejecutar	0.00	28,132,661.79	28,515,272.90	-382,621.11
8.1.3 Modificaciones a la Ley de Ingresos Estimada	0.00	140,872.90	968.00	139,904.90
8.1.4 Ley de Ingresos Devengada	0.00	28,131,683.79	28,131,683.79	0.00
8.1.5 Ley de Ingresos Recaudada	0.00	0.00	28,131,683.79	-28,131,683.79
8.2 PRESUPUESTO DE EGRESOS	0.00	392,583,732.68	392,583,732.68	0.00
8.2.1 Presupuesto de Egresos Aprobado	0.00	0.00	28,374,400.00	28,374,400.00
8.2.2 Presupuesto de Egresos por Ejercer	0.00	154,974,369.73	154,393,968.21	-580,401.52
8.2.3 Modificaciones al Presupuesto de Egresos Aprobado	0.00	126,460,064.83	126,699,969.73	139,904.90
8.2.4 Presupuesto de Egresos Comprometido	0.00	27,933,903.38	27,933,903.38	0.00
8.2.5 Presupuesto de Egresos Devengado	0.00	27,933,903.38	27,933,903.38	0.00
8.2.6 Presupuesto de Egresos Ejercido	0.00	27,933,903.38	27,347,587.98	-586,315.40
8.2.7 Presupuesto de Egresos Pagado	0.00	27,347,587.98	0.00	-27,347,587.98

Bajo protesta de decir verdad declaramos que los Estados Financieros y sus notas, son razonablemente correctos y son responsabilidad del emisor.


L.C. Jorge Armando Moreno Tovar
Coordinador de Administración y Finanzas


Lic. Elfidé Alejandrina Acosta Reyes
Directora de Administración y Finanzas


C.P. Rosalío Medina Martínez
Secretario Técnico

Las cuentas presupuestarias de ingresos y egresos que se derivan de la Ley de Ingresos y el Presupuesto de Egresos representan lo siguiente:

LEY DE INGRESOS

Tiene por finalidad registrar, a partir de la Ley y a través de los rubros que la componen las operaciones de ingresos del período.

Ley de Ingresos Estimada

Representa el importe que se aprueba anualmente en la Ley de Ingresos, e incluyen los impuestos, cuotas y aportaciones de seguridad social, contribuciones de mejoras, derechos, productos, aprovechamientos, ingresos por venta de bienes y prestación de servicios, participaciones, aportaciones, convenios, incentivos derivados de la colaboración fiscal, fondos distintos de aportaciones, transferencias, asignaciones, subsidios y subvenciones, pensiones y jubilaciones, ingresos derivados de financiamientos, y otros ingresos.

Ley de Ingresos por Ejecutar

Representa los ingresos estimados incluyendo las modificaciones por ampliaciones y reducciones autorizadas, así como, los ingresos devengados.

Modificaciones a la Ley de Ingresos Estimada

Representa el importe de los incrementos y decrementos a la Ley de Ingresos Estimada, derivado de las ampliaciones y reducciones autorizadas.

Ley de Ingresos Devengada

Representa los derechos de cobro de los impuestos, cuotas y aportaciones de seguridad social, contribuciones de mejoras, derechos, productos, aprovechamientos, ingresos por venta de bienes y prestación de servicios, participaciones, aportaciones, convenios, incentivos derivados de la colaboración fiscal, fondos distintos de aportaciones, transferencias, asignaciones, subsidios y subvenciones, pensiones y jubilaciones, ingresos derivados de financiamientos, y otros ingresos. En el caso de resoluciones en firme (definitivas) y pago en parcialidades se deberán reconocer y registrar cuando ocurre

la notificación de la resolución y/o en la firma del convenio de pago en parcialidades, respectivamente. Su saldo representa la Ley de Ingresos Devengada pendiente de recaudar.

Ley de Ingresos Recaudada

Representa el cobro en efectivo o por cualquier otro medio de pago de los impuestos, cuotas y aportaciones de seguridad social, contribuciones de mejoras, derechos, productos, aprovechamientos, ingresos por venta de bienes y prestación de servicios, participaciones, aportaciones, convenios, incentivos derivados de la colaboración fiscal, fondos distintos de aportaciones, transferencias, asignaciones, subsidios y subvenciones, pensiones y jubilaciones, ingresos derivados de financiamientos, y otros ingresos.

PRESUPUESTO DE EGRESOS

Tiene por finalidad registrar, a partir del Presupuesto de Egresos del período y mediante los rubros que lo componen, las operaciones presupuestarias del período.

Presupuesto de Egresos Aprobado

Representa el importe de las asignaciones presupuestarias que se autorizan mediante el Presupuesto de Egresos.

Presupuesto de Egresos por Ejercer

Representa el Presupuesto de Egresos autorizado para gastar con las adecuaciones presupuestarias realizadas menos el presupuesto comprometido. Su saldo representa el Presupuesto de Egresos por Comprometer.

Modificaciones al Presupuesto de Egresos Aprobado

Representa el importe de los incrementos y decrementos al Presupuesto de Egresos Aprobado, derivado de las ampliaciones y reducciones autorizadas.

Presupuesto de Egresos Comprometido

Representa el monto de las aprobaciones por autoridad competente de actos administrativos, u otros instrumentos jurídicos que formalizan una relación jurídica con

terceros para la adquisición de bienes y servicios o ejecución de obras. En el caso de las obras a ejecutarse o de bienes y servicios a recibirse durante varios ejercicios, el compromiso refleja la parte que se ejecutará o recibirá, durante cada ejercicio. Su saldo representa el Presupuesto de Egresos Comprometido pendiente de devengar.

Presupuesto de Egresos Devengado

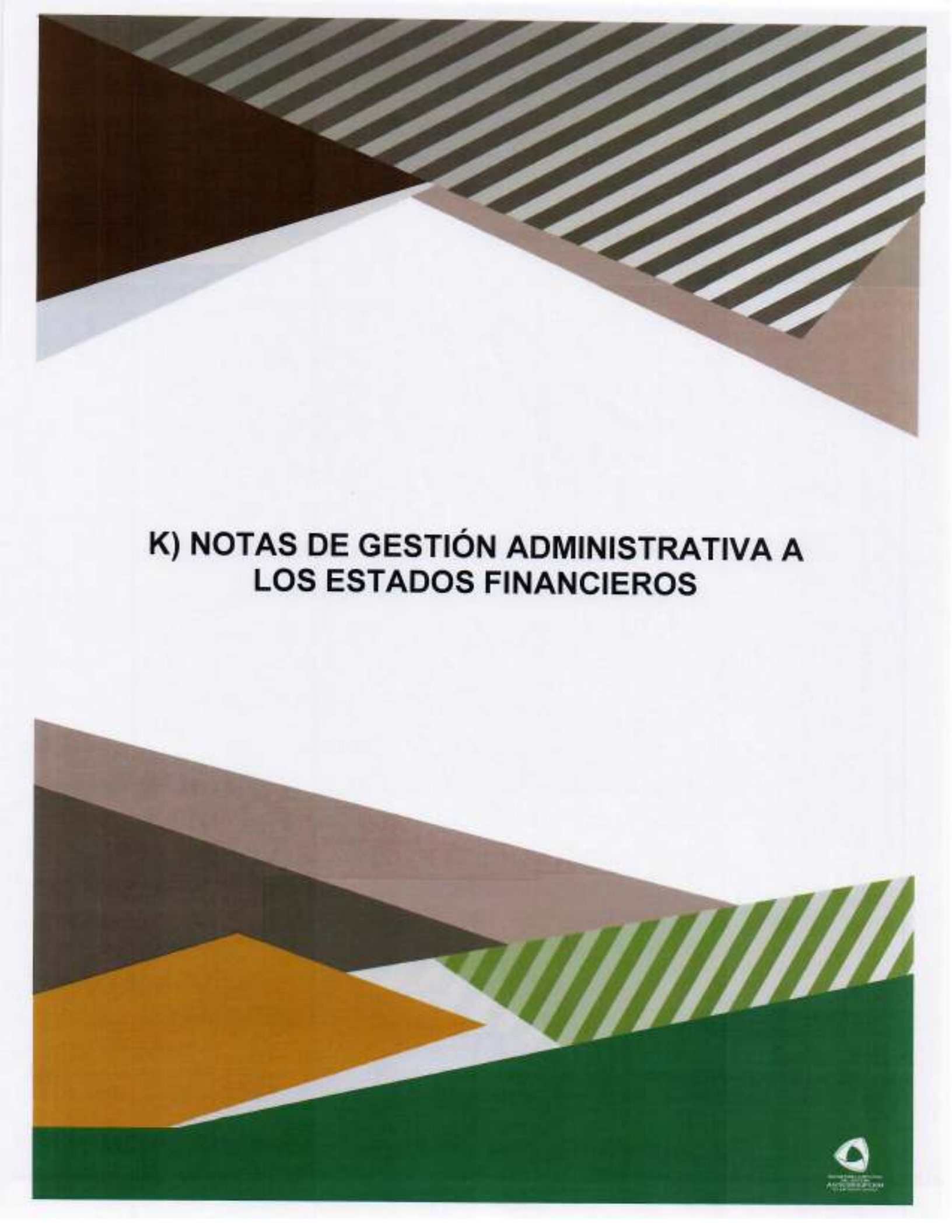
Representa el monto de los reconocimientos de las obligaciones de pago a favor de terceros por la recepción de conformidad de bienes, servicios y obras oportunamente contratados; así como de las obligaciones que derivan de tratados, leyes, decretos, resoluciones y sentencias definitivas. Su saldo representa el Presupuesto de Egresos Devengado pendiente de ejercer.

Presupuesto de Egresos Ejercido

Representa el monto de la emisión de las cuentas por liquidar certificadas o documentos equivalentes debidamente aprobados por la autoridad competente. Su saldo representa el Presupuesto de Egresos Ejercido pendiente de pagar.

Presupuesto de Egresos Pagado

Representa la cancelación total o parcial de las obligaciones de pago, que se concreta mediante el desembolso de efectivo o por cualquier otro medio de pago.



**K) NOTAS DE GESTIÓN ADMINISTRATIVA A
LOS ESTADOS FINANCIEROS**

c) NOTAS DE GESTIÓN ADMINISTRATIVA

1. Introducción

Los Estados Financieros de los entes públicos, proveen de información financiera a los principales usuarios de la misma, al Congreso y a los ciudadanos.

El objetivo del presente documento es la revelación del contexto y de los aspectos económicos-financieros más relevantes que influyeron en las decisiones del período, y que deberán ser considerados en la elaboración de los estados financieros para la mayor comprensión de los mismos y sus particularidades.

De esta manera, se informa y explica la respuesta del gobierno a las condiciones relacionadas con la información financiera de cada período de gestión; además, de exponer aquellas políticas que podrían afectar la toma de decisiones en periodos posteriores.

De acuerdo con lo establecido en los artículos 46, 47, 49 y 52 de la Ley General de Contabilidad Gubernamental (LGCG), los entes públicos deberán emitir en forma periódica estados financieros; así mismo, cuando algún rubro así lo requiera se deberá acompañar de notas a los estados financieros, con la finalidad de revelar y proporcionar información adicional y suficiente que amplíe y dé significado a los datos contenidos en los estados financieros, los cuales serán la base para la emisión de Informes Periódicos y para la formulación de la Cuenta Pública Anual.

Aunado a lo anterior, se señala que los entes públicos deberán elaborar dichos estados de conformidad con las disposiciones normativas y técnicas que emanen de la Ley General de Contabilidad Gubernamental, o bien, aquellas que emita el Consejo Nacional de Armonización Contable (CONAC).

Bajo este contexto, y con fundamento en los artículos 6, 7 y 9, fracción I de la Ley General de Contabilidad Gubernamental, el CONAC, en su calidad de órgano coordinador para la armonización de la contabilidad gubernamental, con fecha 22 de noviembre de 2010 publicó en el Diario Oficial de la Federación (DOF) el "Acuerdo por el que se emite el Manual de Contabilidad Gubernamental", estableciendo en el capítulo VII del propio manual las "Normas y metodología para la emisión de información financiera y estructura de los estados financieros básicos y características de sus notas", que deberán adoptar e implementar los entes públicos para la emisión de Informes Periódicos y la Cuenta Pública Anual, incluidos los Poderes Legislativo y Judicial.

Asimismo, derivado del proceso de implementación y del análisis a la normativa emitida, el CONAC, con fecha 30 de diciembre de 2013 publicó en el DOF el "Acuerdo que reforma los capítulos III y VII del Manual de Contabilidad Gubernamental", realizando diversas modificaciones, adiciones y mejoras a los estados financieros básicos que se presentan en el Manual de Contabilidad Gubernamental.

Adicionalmente, en la misma fecha, publicó en el DOF el "Acuerdo por el que se armoniza la estructura de las cuentas públicas", con el objeto de armonizar la estructura de la Cuenta Pública que presenta el Gobierno Federal, el Gobierno Estatal o del Distrito Federal y el Gobierno Municipal.

Al respecto, cabe destacar que derivado de los Acuerdos antes señalados, el formato de los estados financieros e información contable, establecidos en el capítulo VII del Manual de Contabilidad Gubernamental se modifica, así mismo, se adiciona el apartado i) "Estado de Cambios en la Situación Financiera", para su debida armonización con respecto a la información contable a que se hace referencia en el artículo 46, fracción I de la Ley General de Contabilidad, así mismo con la información referente a la Cuenta Pública señalada en el artículo 53 fracción I de la Ley General de Contabilidad Gubernamental, para quedar como sigue:

- a) Estado de Situación Financiera;
- b) Estado de Actividades;
- c) Estado de Variación en la Hacienda Pública;
- d) Estado de Flujos de Efectivo;
- e) Estado Analítico del Activo;
- f) Estado Analítico de la Deuda y Otros Pasivos;
- g) Informe sobre Pasivos Contingentes y;
- h) Notas a los Estados Financieros;
- i) Estado de Cambios en la Situación Financiera.

En lo concerniente a las Notas a los Estados Financieros señaladas en el inciso h) antes referido, las características y tipos de notas que deberán acompañar a los estados financieros son las que se describen a continuación:

- Notas de desglose;
- Notas de memoria (cuentas de orden); y
- Notas de gestión administrativa.

En razón de lo anteriormente expuesto, para el debido cumplimiento a los preceptos normativos antes señalados, se emiten los estados financieros citados, así como las respectivas notas que los acompañan, elaborados conforme al formato, estructura y requerimientos técnicos establecidos por el CONAC, donde se muestra la situación financiera y el resultado de la gestión financiera y presupuestaria al 31 de diciembre de 2020, de la Secretaría Ejecutiva del Sistema Estatal Anticorrupción.

2. Panorama Económico y Financiero

Se informará sobre las principales condiciones económico- financieras bajo las cuales el ente público estuvo operando; y las cuales influyeron en la toma de decisiones de la administración; tanto a nivel local como federal.

Las principales condiciones económicas-financieras bajo las que opera la Secretaría Ejecutiva del Sistema Estatal Anticorrupción, durante el año 2020, versan sobre las asignaciones presupuestarias recibidas por el Gobierno del Estado por conducto del Presupuesto de Egresos del Ejercicio Fiscal 2020, para el cual se cuenta con una asignación anual aprobada para el ente público por un total de 28,374,400.00.

3. Autorización e Historia

Se informará sobre:

- a) Fecha de creación del ente: La Ley del Sistema Anticorrupción del Estado de Coahuila de Zaragoza se publicó en el Periódico Oficial el pasado 14 de julio de 2017 y entró en vigor el día siguiente de su publicación.
- b) Principales cambios en su estructura: Su estructura se menciona en el siguiente numeral.

4. Organización y Objeto Social

Se informará sobre:

- a) Objeto social.

La Secretaría Ejecutiva del Sistema Estatal Anticorrupción tiene por objeto fungir como órgano de apoyo técnico del Comité Coordinador del Sistema Estatal, a efecto de proveerle la asistencia técnica, así como los insumos necesarios para el desempeño de sus atribuciones.

- b) Principal actividad.

La Secretaría Ejecutiva del Sistema Estatal Anticorrupción es el organismo que funge como órgano de apoyo técnico del Comité Coordinador del Sistema Estatal Anticorrupción.

- c) Ejercicio fiscal.

Estas notas corresponden al ejercicio que comprende del 01 de enero al 31 de diciembre de 2020.

d) Régimen jurídico.

La Secretaría Ejecutiva del Sistema Estatal Anticorrupción con base en lo establecido en la Ley del Sistema Anticorrupción del Estado de Coahuila de Zaragoza, es un organismo descentralizado, no sectorizado, con personalidad jurídica y patrimonio propio, con autonomía técnica y de gestión, mismo que tendrá su sede en la Ciudad de Saltillo, Coahuila. Contará con una estructura operativa para la realización de sus atribuciones, objetivos y fines.

e) Consideraciones fiscales del ente: revelar el tipo de contribuciones que esté obligado a pagar o retener.

La Secretaria Ejecutiva del Sistema Estatal Anticorrupción tiene la obligación de retener y enterar los siguientes impuestos:

ISR por Sueldos y Salarios
ISR por Asimilados a Salarios
ISR por Servicios Profesionales
ISR por arrendamiento de Inmuebles
ISN (Impuesto sobre nómina)

f) Estructura organizacional básica.

Con base en lo establecido en la Ley del Sistema Anticorrupción del Estado de Coahuila de Zaragoza, la Secretaría Ejecutiva del Sistema Estatal es un organismo descentralizado, no sectorizado, con personalidad jurídica y patrimonio propio, con autonomía técnica y de gestión, mismo que tendrá su sede en la Ciudad de Saltillo, Coahuila. Contará con una estructura operativa para la realización de sus atribuciones, objetivos y fines.

Contará con un órgano interno de control, cuyo titular será designado en términos de la Ley Orgánica de la Administración Pública del Estado de Coahuila de Zaragoza, y contará con la estructura que dispongan las disposiciones jurídicas aplicables.

La estructura básica actual es la siguiente:

- Secretaría Técnica
- Dirección de Asuntos Jurídicos y Transparencia
- Dirección de Diagnóstico y Políticas Públicas
- Dirección de Vinculación Interinstitucional
- Dirección de Administración y Finanzas
- Titular de la Unidad de Sistemas de Información
- Titular del Órgano Interno de Control
- Titular de la Unidad de Comunicación Social

- g) Fideicomisos, mandatos y análogos de los cuales es fideicomitente o fideicomisario.

Esta Secretaría no maneja fideicomisos, mandatos y cualquier análogo.

5. Bases de Preparación de los Estados Financieros

a) Normatividad y disposiciones legales aplicables

La elaboración y presentación de los Estados Financieros y sus notas atienden a los requerimientos necesarios dentro del marco conceptual del Consejo Nacional de Armonización Contable (CONAC), las disposiciones establecidas en la Ley de Disciplina Financiera de las Entidades Federativas y los Municipios y demás leyes aplicables.

b) Normatividad aplicada

La Secretaría se apeg a las disposiciones establecidas en la Ley General de Contabilidad Gubernamental, en los acuerdos del Consejo Estatal de Armonización Contable, así como la normatividad vigente aplicada para el reconocimiento, valuación y revelación de los diferentes rubros de la información financiera, y las bases de medición utilizadas para la elaboración de los Estados Financieros fue con base en el costo histórico.

c) Postulados básicos

Los postulados sustentan de manera técnica el registro de las operaciones, la elaboración y presentación de estados financieros; basados en su razonamiento, eficiencia demostrada, respaldo en legislación especializada y aplicación de la Ley General de Contabilidad Gubernamental, con la finalidad de uniformar los métodos, procedimientos y prácticas contables.

A continuación, se enlistan los postulados Básicos de Contabilidad Gubernamental aplicados por esta Secretaría:

1. Sustancia Económica
2. Entes Públicos
3. Existencia permanente
4. Revelación Suficiente
5. Importancia Relativa
6. Registro e integración presupuestaria
7. Consolidación de la información financiera
8. Devengo Contable
9. Valuación
10. Dualidad Económica
11. Consistencia

d) Normatividad Supletoria

Esta Secretaría no emplea el uso de normatividad supletoria y desde el inicio de operaciones se aplicó la Ley General de Contabilidad Gubernamental.

e) La base del devengado

Desde la asignación de presupuesto en el año 2018 en esta Secretaría se implementó el "Sistema Automatizado de Administración y Contabilidad Gubernamental", que cumple con las características de diseño y operación emitidas por la LGCG (Ley General de Contabilidad Gubernamental) correspondiente, cumpliendo así con la base del devengado y sus diferentes momentos contables.

6. Políticas de Contabilidad Significativas

Se informará sobre:

a) Actualización del Valor del Activo, Pasivo y Patrimonio

La depreciación de los bienes muebles se realiza basados en las reglas específicas del registro y valoración del patrimonio, así como en la guía de vida útil estimada y porcentajes de depreciación emitidos por el Consejo Nacional de Armonización Contable.

En esta Secretaría no se han actualizado los valores de la situación financiera debido a que en México no se cuenta con una económica inflacionaria que requiera la reexpresión de los estados financieros.

b) Operaciones en el Extranjero

Esta nota no le aplica al ente público, ya que no realiza operaciones en el extranjero.

c) Método de valuación de la inversión en acciones de Compañías subsidiarias no consolidadas y asociadas.

Esta nota no le aplica al ente público, ya que no cuenta con inversión en acciones de Compañías subsidiarias no consolidadas y asociadas.

d) Sistema y método de valuación de inventarios y costo de lo vendido.

Esta nota no le aplica al ente público, ya que no cuenta con inventarios por lo que aplica método de valuación.

e) Beneficios a empleados

A la fecha del 31 de diciembre de 2020, se cuenta con una valuación actuarial de acuerdo con lo establecido en la norma de información financiera D3 Beneficios a empleados, los resultados se muestran a continuación:

I. RESUMEN EJECUTIVO DE RESULTADOS

a) Resumen de Resultados de acuerdo con la NIF D3.

	Pena de Antigüedad			Indemnización Largo
	Retiro	Terminación	Total	Total
Pasivo Neto Proyectado 2017	0	0	0	0
Obligación Transitoria 2017	+ 2,355	9,290	11,645	382,124
Otros Resultados Integrales (ORI) 2017	+ 0	0	0	0
Reserva Global 2017	+ 2,355	9,290	11,645	382,124
Pagos Efectuados 2018	- 0	0	0	0
Costo Neto del Periodo 2018	+ 1,152	738	1,890	6,590
Amortización de Obligación Transitoria	- 0	0	0	0
Amortización de FICG actuariales a ORI	- 0	0	0	0
Pasivo Neto Proyectado 2018	1,152	738	1,890	6,590
Obligación Transitoria 2018	+ 2,355	9,290	11,645	382,124
Otros Resultados Integrales (ORI) 2018	+ 0	0	0	0
Reserva Final 2018	+ 3,507	10,027	13,535	388,714
Obligaciones por Beneficios Definidos:	3,507	10,027	13,535	388,714
Pagos Esperados 2019	- 0	1,551	1,551	79,376
Amortización de Obligación Transitoria	- 0	0	0	0
Amortización de FICG actuariales a ORI	- 0	0	0	0
Costo Neto Proyectado esperado 2019	+ 13,017	14,629	27,646	88,066
Reserva Esperada 2019	+ 16,524	23,065	39,589	397,404

b) Duración de las obligaciones evaluadas.

Duración Estimada	=	10.01 años
Año esperado de vencimiento	=	2029
Tasa de rendimiento	=	8.67%

Durante el ejercicio 2020, este rubro fue afectado para llevar a cabo el reconocimiento y revelación de los beneficios a los empleados de acuerdo con el estudio actuarial practicado en fecha de 25 de marzo de 2019, revelando obligaciones laborales por un importe de \$ 436,993.00

Lo anterior con fundamento en lo dispuesto en la fracción XI del artículo 11 de la LGCG, que señala el acuerdo por el que se emite el Marco Conceptual de Contabilidad Gubernamental, aprobado por el Consejo Nacional de Armonización Contable (CONAC) y publicado en el DOF el 20 de agosto de 2009, mediante el cual se establece en el inciso B) Ámbito de Aplicación subinciso, b) institucional lo siguiente:

"La supletoriedad al MCCG y la normatividad que de éste se derive, será:

a) La Normatividad emitida por las unidades administrativas o instancias competentes en materia de Contabilidad Gubernamental;

b) Las Normas Internacionales de Contabilidad para el Sector Público (NICSP) emitidas por la Junta de Normas Internacionales de Contabilidad del Sector Público (International Public Sector Accounting Standards Board, International Federation Accounting Committee);

c) Las Normas de Información Financiera del Consejo Mexicano para la Investigación y Desarrollo de Normas de Información Financiera (CINIF).

Por lo anterior se realizó la afectación en Cuentas de Orden Contables, a la fecha de presentación del presente informe.

f) **Provisiones**

Esta Secretaría realiza provisiones a corto plazo por conceptos de prima vacacional y aguinaldo para los trabajadores de manera mensual, con el fin de registrar el cálculo realmente devengado por Servicios Personales y su monto es variable.

g) **Reservas**

Esta nota no le aplica al ente público, ya que a la fecha no se ha creado alguna reserva.

h) **Cambios en políticas contables y corrección de errores**

En el ejercicio 2020, se efectuó un registro en la cuenta de rectificaciones de resultados de ejercicios anteriores, subcuenta errores contables, debido a que en el ejercicio 2019 se pagaron recargos por pago extemporáneo del Impuesto sobre la Renta sobres sueldos y salarios por un importe de \$ 10,907.00.

i) **Reclasificaciones:**

La entidad al 31 de diciembre del ejercicio 2020 realizó validaciones de los registros contables en pólizas generadas y en su caso se realiza las reclasificaciones necesarias; con la finalidad de vigilar el adecuado registro contable. Dichas reclasificaciones se realizan de acuerdo con la normatividad emitida por el CONAC.

j) **Depuración y cancelación de saldos.**

Esta nota no le aplica al ente público, ya que a la fecha no ha realizado depuración y cancelación de saldos.

7. **Posición en Moneda Extranjera y Protección por Riesgo Cambiario**

Esta nota no le aplica al ente público, ya que no cuenta con registros en moneda extranjera.

8. **Reporte Analítico del Activo**

a) **Vida útil y porcentajes de depreciación**

La vida útil y porcentajes de depreciación utilizados en los diferentes tipos de activos se calcula basados en las reglas específicas del registro y valoración del patrimonio, así como la guía de vida útil estimada y porcentajes de depreciación emitidos por el Consejo Nacional de Amortización Contable. El método utilizado en la depreciación corresponde al de línea recta considerando meses completos a partir de la fecha de adquisición.

b) **Cambios en el porcentaje de depreciación**

Esta nota no le aplica al ente público, ya que no aplica cambios en el porcentaje de depreciación o valor residual de los activos.

c) **Importe de Gastos capitalizados en el ejercicio, financieros o de investigación y desarrollo.**

Esta nota no le aplica al ente público.

d) **Riesgo por tipo de cambio o tipo de interés de las inversiones financieras.**

Las inversiones financieras corresponden a inversiones bancarias que no conllevan riesgo, las cuales otorgan rendimientos bancarios.

e) **Valor activado en el ejercicio de los bienes construidos por la entidad.**

Esta nota no le aplica al ente público debido a no se cuenta con bienes construidos por la entidad.

f) **Otras circunstancias de carácter significativo**

En esta Secretaría no existen operaciones de carácter significativo que afecten el activo, tales como bienes en garantía, señalados en embargos, litigios, títulos de inversiones entregados en garantías, baja significativa del valor de inversiones financieras, etc.

g) **Desmantelamiento de activo, procedimiento, implicaciones, efectos contables**

Esta nota no le aplica al ente público ya que no existen registros por Desmantelamiento de Activos, procedimientos, implicaciones, efectos contables.

h) **Administración de activos**

Esta Secretaría realiza el control de bienes muebles, con el objetivo de llevar un registro adecuado y actual de los mismos. Actualmente se está en proceso de implementación del sistema de control interno, con el cual se va a preservar la garantía razonable de que los activos se utilicen de una manera efectiva y eficiente.

9. Fideicomisos, Mandatos y Análogos

Esta nota no le aplica al ente público debido a que no cuenta con Fideicomisos, mandatos o análogos.

10. Reporte de la Recaudación

a) El ente público recibe ingresos por concepto de asignaciones presupuestarias estatales clasificadas en la cuenta 4.2.2.1 Transferencias Internas y Asignaciones del Sector Público, asociada al clasificador por rubro de ingresos 91 Transferencias Internas y Asignaciones al Sector Público, de las cuales por el periodo del 01 de enero al 31 de diciembre de 2020 se devengaron y recaudaron \$28,131,683.79

b) La proyección de la recaudación de ingresos presupuestarios se realiza de forma anualizada, atendiendo el principio de anualidad del Presupuesto de Egresos del Gobierno del Estado de Coahuila de Zaragoza y la proyección para el ejercicio 2020 es por un total de \$28,374,400.00.

11. Información sobre la Deuda y el Reporte Analítico de la Deuda

Esta nota no le aplica al ente público ya que no cuenta con registros en las cuentas de Deuda.

12. Calificaciones otorgadas

Esta nota no le aplica al ente público ya que no cuenta con registros en las cuentas aplicables.

13. Proceso de Mejora

a) Principales Políticas de control interno.

Actualmente está en proceso de implementación el sistema de control interno, con base en lo establecido en el Marco Integrado de Control Interno emitido por el Sistema Nacional de Fiscalización.

b) Medidas de desempeño financiero, metas y alcance.

Actualmente está en proceso de implementación de razones financieras para que faciliten la lectura de los estados financieros.

14. Información por Segmentos

Esta nota no le aplica al ente público ya que la información financiera del ente público no requiere ser revelada por segmentos.


15. Eventos Posteriores al Cierre

Esta nota no le aplica al ente público ya que no existen eventos posteriores al cierre que informar.

16. Partes Relacionadas

Esta nota no le aplica al ente público ya que no existen partes relacionadas que pudieran ejercer influencia significativa sobre la toma de decisiones financieras y operativas.

Bajo protesta de decir verdad declaramos que los Estados Financieros y sus notas, son razonablemente correctos y son responsabilidad del emisor.




L.C. Jorge Armando Moreno Tovar
Coordinador de Administración y Finanzas



Lic. Eldé Alejandrina Acosta Reyes
Directora de Administración y Finanzas



C.P. Rosalio Medina Martínez
Secretario Técnico



**L) BALANZA DE COMPROBACIÓN
DETALLADA DEL 01 DE ENERO AL 31 DE
DICIEMBRE DE 2020**

SECRETARÍA EJECUTIVA DEL SISTEMA ANTICORUPCIÓN DEL ESTADO DE COAHUILA DE ZARAGOZA
 Sistema de Contabilidad
 Del 1º de enero al 31 de diciembre de 2020

CÓDIGO	CUENTA CONTABLE	SALDO INICIAL	CARGOS	ABORROS	SALDO FINAL
1	ACTIVO	3,832,883.38	77,844,478.12	77,219,241.74	4,836,119.73
1.1	ACTIVO CIRCULANTE	5,329,295.87	77,128,888.81	76,521,663.83	1,835,448.13
1.1.1	EFFECTIVO Y EQUIVALENTES	1,278,286.31	46,483,248.96	47,919,693.21	1,851,836.06
1.1.1.1	EFFECTIVO	0.00	0.00	0.00	0.00
1.1.1.2	CARÓBATESORERÍA	1,278,286.31	46,483,248.96	47,919,693.21	1,851,836.06
1.1.1.3	BANCO DEPENDENCIAS Y OTROS	0.00	0.00	0.00	0.00
1.1.1.4	INVERSIONES TEMPORALES (HASTA 3 MESES)	0.00	0.00	0.00	0.00
1.1.1.5	FONDOS CON AFECTACIÓN ESPECÍFICA	0.00	0.00	0.00	0.00
1.1.1.6	DEPÓSITOS DE FONDOS DE TERCEROS EN GARANTÍA Y ADMINISTRACIÓN	0.00	0.00	0.00	0.00
1.1.1.9	OTROS EFFECTIVOS Y EQUIVALENTES	0.00	0.00	0.00	0.00
1.1.2	DERECHOS A RECIBIR EFFECTIVO O EQUIVALENTES	48,885.96	28,328,881.73	28,296,883.80	61,849.59
1.1.2.1	INVERSIONES FINANCIERAS A CORTO PLAZO	0.00	0.00	0.00	0.00
1.1.2.2	CUENTAS POR COBRAR A CORTO PLAZO	0.00	28,131,348.71	28,131,348.71	0.00
1.1.2.3	DEUDORES DIVERSOS POR COBRAR A CORTO PLAZO	48,885.96	194,307.84	182,710.18	78,283.62
1.1.2.4	INGRESOS POR RECUPERAR A CORTO PLAZO	0.00	308.84	308.84	0.00
1.1.2.5	DEUDORES POR ANTICIPO DE LA TESORERÍA A CORTO PLAZO	3,000.00	3,000.00	2,208.88	2,794.80
1.1.2.8	OTROS DERECHOS A RECIBIR EFFECTIVO O EQUIVALENTES A CORTO PLAZO	0.00	0.00	0.00	0.00
1.1.3	DERECHOS A RECIBIR BIENES O SERVICIOS	443.50	389,855.32	389,855.32	443.50
1.1.3.1	ANTICIPO A PROVEEDORES POR ADQUISICIÓN DE BIENES Y PRESTACIÓN DE SERVICIOS A CORTO PLAZO	443.50	389,855.32	389,855.32	443.50
1.1.3.2	ANTICIPO A PROVEEDORES POR ADQUISICIÓN DE BIENES MUEBLES Y MUEBLES A CORTO PLAZO	0.00	0.00	0.00	0.00
1.1.3.3	ANTICIPO A PROVEEDORES POR ADQUISICIÓN DE BIENES INMUEBLES A CORTO PLAZO	0.00	0.00	0.00	0.00
1.1.3.4	ANTICIPO A CONTRATISTAS POR OBRAS PÚBLICAS A CORTO PLAZO	0.00	0.00	0.00	0.00
1.1.3.8	OTROS DERECHOS A RECIBIR BIENES O SERVICIOS A CORTO PLAZO	0.00	0.00	0.00	0.00
1.1.4	INVENTARIOS	0.00	0.00	0.00	0.00
1.1.4.1	INVENTARIO DE MERCANCIAS PARA VENTA	0.00	0.00	0.00	0.00
1.1.4.2	INVENTARIO DE MERCANCIAS TERMINADAS	0.00	0.00	0.00	0.00
1.1.4.3	INVENTARIO DE MERCANCIAS EN PROCESO DE ELABORACIÓN	0.00	0.00	0.00	0.00
1.1.4.4	INVENTARIO DE MATERIAS PRIMAS, MATERIALES Y SUMINISTROS PARA PRODUCCIÓN	0.00	0.00	0.00	0.00
1.1.4.5	BIENES EN TRANSITO	0.00	0.00	0.00	0.00
1.1.5	ALMACENES	0.00	0.00	0.00	0.00
1.1.5.1	ALMACÉN DE MATERIALES Y SUMINISTROS DE COMBUSTIBLE	0.00	0.00	0.00	0.00
1.1.6	ESTIMACIÓN POR PÉRDIDA O DETERIORO DE ACTIVOS CIRCULANTES	0.00	0.00	0.00	0.00
1.1.6.1	ESTIMACIONES PARA CUENTAS RECIBIBLES POR DERECHOS A RECIBIR EFFECTIVO O EQUIVALENTES	0.00	0.00	0.00	0.00
1.1.6.2	ESTIMACIÓN POR DETERIORO DE INVENTARIOS	0.00	0.00	0.00	0.00
1.1.8	OTROS ACTIVOS CIRCULANTES	0.00	0.00	0.00	0.00
1.1.8.1	VALORES EN GARANTÍA	0.00	0.00	0.00	0.00
1.1.8.2	BIENES EN GARANTÍA (EXCLUIVE DEPÓSITOS DE FONDOS)	0.00	0.00	0.00	0.00
1.1.8.3	BIENES DERIVADOS DE EMPRÉSTOS, CEDIÓMOS, AGES, RUMBIENTOS Y DACIÓN EN PAGO	0.00	0.00	0.00	0.00
1.1.8.4	ADQUISICIÓN CON FONDOS DE TERCEROS	0.00	0.00	0.00	0.00
1.2	ACTIVO NO CIRCULANTE	2,504,857.84	717,884.11	697,288.21	2,625,453.88
1.2.1	INVERSIONES FINANCIERAS A LARGO PLAZO	0.00	0.00	0.00	0.00
1.2.1.1	INVERSIONES A LARGO PLAZO	0.00	0.00	0.00	0.00
1.2.1.2	TÍTULOS Y VALORES A LARGO PLAZO	0.00	0.00	0.00	0.00
1.2.1.3	FIDEICOMISOS, MANDATOS Y CONTRATOS ANÁLISIS	0.00	0.00	0.00	0.00
1.2.1.4	PARTICIPACIONES Y APORTACIONES DE CAPITAL	0.00	0.00	0.00	0.00
1.2.2	DERECHOS A RECIBIR EFFECTIVO O EQUIVALENTES A LARGO PLAZO	82,500.00	0.00	0.00	82,500.00
1.2.2.1	DOCUMENTOS POR COBRAR A LARGO PLAZO	0.00	0.00	0.00	0.00
1.2.2.2	DEUDORES DIVERSOS A LARGO PLAZO	82,500.00	0.00	0.00	82,500.00
1.2.2.3	INGRESOS POR RECUPERAR A LARGO PLAZO	0.00	0.00	0.00	0.00
1.2.2.4	PRÉSTAMOS OTORGADOS A LARGO PLAZO	0.00	0.00	0.00	0.00
1.2.2.9	OTROS DERECHOS A RECIBIR EFFECTIVO O EQUIVALENTES A LARGO PLAZO	0.00	0.00	0.00	0.00
1.2.3	BIENES INMUEBLES, INFRAESTRUCTURA Y CONSTRUCCIONES EN PROCESO	0.00	0.00	0.00	0.00
1.2.3.1	TERRENOS	0.00	0.00	0.00	0.00
1.2.3.2	VIVIENDAS	0.00	0.00	0.00	0.00
1.2.3.3	EDIFICIOS NO HABITACIONALES	0.00	0.00	0.00	0.00
1.2.3.4	INFRAESTRUCTURA	0.00	0.00	0.00	0.00
1.2.3.9	CONSTRUCCIONES EN PROCESO EN BIENES DE DOMINIO PÚBLICO	0.00	0.00	0.00	0.00
1.2.3.0	CONSTRUCCIONES EN PROCESO EN BIENES PROPIOS	0.00	0.00	0.00	0.00
1.2.3.9	OTROS BIENES INMUEBLES	0.00	0.00	0.00	0.00
1.2.4	BIENES MUEBLES	3,257,173.28	717,884.11	697,288.21	3,974,857.43
1.2.4.1	MOBILIARIO Y EQUIPO DE ADMINISTRACIÓN	1,740,388.75	278,542.34	0.00	2,017,275.75
1.2.4.2	MOBILIARIO Y EQUIPO EDUCACIONAL Y RECREATIVO	412,884.50	94,282.27	0.00	706,967.83
1.2.4.5	EQUIPO INSTRUMENTAL, MÉDICO Y DE LABORATORIO	0.00	0.00	0.00	0.00

1.2.4.4	VEHICULOS Y EQUIPO DE TRANSPORTE	891,000.00	890,000.00	0.00	890,000.00
1.2.4.5	EQUIPO DE DEFENSA Y SEGURIDAD	0.00	0.00	0.00	0.00
1.2.4.6	MAQUINARIA, OTROS EQUIPOS Y HERRAMIENTAS	322,943.80	416,578.80	0.00	304,018.80
1.2.4.7	COLECCIONES, OBRAS DE ARTE Y OBJETOS VALIOSOS	0.00	0.00	0.00	0.00
1.2.4.8	ACTIVOS BIOLÓGICOS	0.00	0.00	0.00	0.00
1.2.5	ACTIVOS INTANGIBLES	0.00	0.00	0.00	0.00
1.2.5.1	SOFTWARE	0.00	0.00	0.00	0.00
1.2.5.2	PATENTES, MARCAS Y DERECHOS	0.00	0.00	0.00	0.00
1.2.5.3	CONCESIONES Y FIANQUICIAS	0.00	0.00	0.00	0.00
1.2.5.4	LICENCIAS	0.00	0.00	0.00	0.00
1.2.5.5	OTROS ACTIVOS INTANGIBLES	0.00	0.00	0.00	0.00
1.2.6	DEPRECIACIÓN, DETERIORO Y AMORTIZACIÓN ACUMULADA DE BIENES	-118,215.81	0.00	897,284.21	-1,412,203.82
1.2.6.1	DEPRECIACIÓN ACUMULADA DE BIENES FINANCIEROS	0.00	0.00	0.00	0.00
1.2.6.2	DEPRECIACIÓN ACUMULADA DE INFRAESTRUCTURA	0.00	0.00	0.00	0.00
1.2.6.3	DEPRECIACIÓN ACUMULADA DE BIENES MUEBLES	-118,215.81	0.00	897,284.21	-1,412,203.82
1.2.6.4	DETERIORO ACUMULADO DE ACTIVOS BIOLÓGICOS	0.00	0.00	0.00	0.00
1.2.6.5	AMORTIZACIÓN ACUMULADA DE ACTIVOS INTANGIBLES	0.00	0.00	0.00	0.00
1.2.7	ACTIVOS DIFERIDOS	0.00	0.00	0.00	0.00
1.2.7.1	ESTUDIOS, FORMULACIÓN Y EVALUACIÓN DE PROYECTOS	0.00	0.00	0.00	0.00
1.2.7.2	DERECHOS SOBRE BIENES EN RÉGIMEN DE ARRENDAMIENTO FINANCIERO	0.00	0.00	0.00	0.00
1.2.7.3	GASTOS PAGADOS POR ADELANTADO A LARGO PLAZO	0.00	0.00	0.00	0.00
1.2.7.4	ANTICIPOS A LARGO PLAZO	0.00	0.00	0.00	0.00
1.2.7.5	BENEFICIOS AL RETIRO DE EMPLEADOS PAGADOS POR ADELANTADO	0.00	0.00	0.00	0.00
1.2.7.6	OTROS ACTIVOS DIFERIDOS	0.00	0.00	0.00	0.00
1.2.8	ESTIMACIONES POR PÉRDIDA O DETERIORO DE ACTIVOS NO CIRCULANTES	0.00	0.00	0.00	0.00
1.2.8.1	ESTIMACIONES POR PÉRDIDA DE CUENTAS INCOBRABLES DE DOCUMENTOS POR COBRAR A LARGO PLAZO	0.00	0.00	0.00	0.00
1.2.8.2	ESTIMACIONES POR PÉRDIDA DE CUENTAS INCOBRABLES DE DEUDORES DIVERSOS POR COBRAR A LARGO PLAZO	0.00	0.00	0.00	0.00
1.2.8.3	ESTIMACIONES POR PÉRDIDA DE CUENTAS INCOBRABLES DE INGRESOS POR COBRAR A LARGO PLAZO	0.00	0.00	0.00	0.00
1.2.8.4	ESTIMACIONES POR PÉRDIDA DE CUENTAS INCOBRABLES DE PRESTAMOS OTORGADOS A LARGO PLAZO	0.00	0.00	0.00	0.00
1.2.8.5	ESTIMACIONES POR PÉRDIDA DE OTRAS CUENTAS INCOBRABLES A LARGO PLAZO	0.00	0.00	0.00	0.00
1.2.9	OTROS ACTIVOS NO CIRCULANTES	0.00	0.00	0.00	0.00
1.2.9.1	Bienes en comaración	0.00	0.00	0.00	0.00
1.2.9.2	Bienes en arrendamiento financiero	0.00	0.00	0.00	0.00
1.2.9.3	Bienes en comadato	0.00	0.00	0.00	0.00
3	PASIVO	1,148,249.25	35,111,824.54	35,508,169.81	1,541,284.32
3.1	PASIVO CIRCULANTE	1,148,249.25	35,111,824.54	35,508,169.81	1,541,284.32
3.1.1	CUENTAS POR PAGAR A CORTO PLAZO	1,148,249.25	33,944,716.74	34,541,281.81	1,541,284.32
3.1.1.1	SERVICIOS PERSONALES POR PAGAR A CORTO PLAZO	311,245.01	12,279,234.45	12,256,893.46	324,204.80
3.1.1.2	PROVEEDORES POR PAGAR A CORTO PLAZO	121,108.04	8,188,240.71	8,218,490.91	254,410.00
3.1.1.3	CONTRATISTAS POR OBRAS PÚBLICAS POR PAGAR A CORTO PLAZO	0.00	0.00	0.00	0.00
3.1.1.4	PARTICIPACIONES Y APORTACIONES POR PAGAR A CORTO PLAZO	0.00	0.00	0.00	0.00
3.1.1.5	TRANSFERENCIAS OTORGADAS POR PAGAR A CORTO PLAZO	0.00	80,000.00	80,000.00	0.00
3.1.1.6	INTERESES, COMISIONES Y OTROS GASTOS DE LA DEUDA PÚBLICA POR PAGAR A CORTO PLAZO	0.00	0.00	0.00	0.00
3.1.1.7	RETENCIONES Y CONTRIBUCIONES POR PAGAR A CORTO PLAZO	870,266.83	12,701,230.49	13,282,806.73	1,390,819.17
3.1.1.8	DEVOLUCIONES DE LA LEY DE INGRESOS POR PAGAR A CORTO PLAZO	0.00	0.00	0.00	0.00
3.1.1.9	OTRAS CUENTAS POR PAGAR A CORTO PLAZO	34,267.87	620,889.37	580,671.89	1,740.28
3.1.2	DOCUMENTOS POR PAGAR A CORTO PLAZO	0.00	0.00	0.00	0.00
3.1.2.1	DOCUMENTOS COMERCIALES POR PAGAR A CORTO PLAZO	0.00	0.00	0.00	0.00
3.1.2.2	DOCUMENTOS CON CONTRATISTAS POR OBRAS PÚBLICAS POR PAGAR A CORTO PLAZO	0.00	0.00	0.00	0.00
3.1.2.3	OTROS DOCUMENTOS POR PAGAR A CORTO PLAZO	0.00	0.00	0.00	0.00
3.1.3	PORCIÓN A CORTO PLAZO DE LA DEUDA PÚBLICA A LARGO PLAZO	0.00	0.00	0.00	0.00
3.1.3.1	PORCIÓN A CORTO PLAZO DE LA DEUDA PÚBLICA INTERNA	0.00	0.00	0.00	0.00
3.1.3.2	PORCIÓN A CORTO PLAZO DE LA DEUDA PÚBLICA EXTERNA	0.00	0.00	0.00	0.00
3.1.3.3	PORCIÓN A CORTO PLAZO DE ARRENDAMIENTO FINANCIERO	0.00	0.00	0.00	0.00
3.1.4	TÍTULOS Y VALORES A CORTO PLAZO	0.00	0.00	0.00	0.00
3.1.4.1	TÍTULOS Y VALORES DE LA DEUDA PÚBLICA INTERNA A CORTO PLAZO	0.00	0.00	0.00	0.00
3.1.4.2	TÍTULOS Y VALORES DE LA DEUDA PÚBLICA EXTERNA A CORTO PLAZO	0.00	0.00	0.00	0.00
3.1.5	PASIVOS DIFERIDOS A CORTO PLAZO	0.00	0.00	0.00	0.00
3.1.5.1	INTERESES COBRADOS POR ADELANTADO A CORTO PLAZO	0.00	0.00	0.00	0.00
3.1.5.2	INTERESES COBRADOS POR ADELANTADO A CORTO PLAZO	0.00	0.00	0.00	0.00
3.1.5.3	OTROS PASIVOS DIFERIDOS A CORTO PLAZO	0.00	0.00	0.00	0.00
3.1.6	FONDOS Y BIENES DE TERCEROS EN GARANTÍA Y/O ADMINISTRACIÓN A CORTO PLAZO	0.00	0.00	0.00	0.00
3.1.6.1	FONDOS EN GARANTÍA A CORTO PLAZO	0.00	0.00	0.00	0.00
3.1.6.2	FONDOS EN ADMINISTRACIÓN A CORTO PLAZO	0.00	0.00	0.00	0.00
3.1.6.3	FONDOS CONTRIBUYENTES A CORTO PLAZO	0.00	0.00	0.00	0.00
3.1.6.4	FONDOS DE FIDEJACIONES, MANDATOS Y CONTRATOS MÚLTIPLES A CORTO PLAZO	0.00	0.00	0.00	0.00

2.1.6.0	OTROS FONDOS DE TERCEROS EN GARANTÍA YO ADMINISTRACIÓN A CORTO PLAZO	0.00	0.00	0.00	0.00
2.1.6.6	VALORES Y Bienes EN GARANTÍA A CORTO PLAZO	0.00	0.00	0.00	0.00
2.1.7	PROVISIONES A CORTO PLAZO	0.00	1,187,187.80	1,187,187.80	0.00
2.1.7.1	PROVISIÓN PARA DEMANDAS Y JUICIOS A CORTO PLAZO	0.00	0.00	0.00	0.00
2.1.7.2	PROVISIÓN PARA CONTINGENCIAS A CORTO PLAZO	0.00	0.00	0.00	0.00
2.1.7.8	OTRAS PROVISIONES A CORTO PLAZO	0.00	1,187,187.80	1,187,187.80	0.00
2.1.9	OTROS PASIVOS A CORTO PLAZO	0.00	0.00	0.00	0.00
2.1.9.1	IMPRESOS POR CLASIFICAR	0.00	0.00	0.00	0.00
2.1.9.2	RECLAMACIÓN POR PARTIDO PAR	0.00	0.00	0.00	0.00
2.1.9.8	OTROS PASIVOS CIRCULANTES	0.00	0.00	0.00	0.00
2.2	PASIVO NO CIRCULANTE	0.00	0.00	0.00	0.00
2.2.1	CUENTAS POR PAGAR A LARGO PLAZO	0.00	0.00	0.00	0.00
2.2.1.1	PROVEEDORES POR PAGAR A LARGO PLAZO	0.00	0.00	0.00	0.00
2.2.1.2	CONTRATISTAS POR OBRAS PÚBLICAS POR PAGAR A LARGO PLAZO	0.00	0.00	0.00	0.00
2.2.2	DOCUMENTOS POR PAGAR A LARGO PLAZO	0.00	0.00	0.00	0.00
2.2.2.1	DOCUMENTOS COMERCIALES POR PAGAR A LARGO PLAZO	0.00	0.00	0.00	0.00
2.2.2.2	DOCUMENTOS CON CONTRATISTAS POR OBRAS PÚBLICAS POR PAGAR A LARGO PLAZO	0.00	0.00	0.00	0.00
2.2.2.3	OTROS DOCUMENTOS POR PAGAR A LARGO PLAZO	0.00	0.00	0.00	0.00
2.2.3	DEUDA PÚBLICA A LARGO PLAZO	0.00	0.00	0.00	0.00
2.2.3.1	TÍTULOS Y VALORES DE LA DEUDA PÚBLICA INTERNA A LARGO PLAZO	0.00	0.00	0.00	0.00
2.2.3.2	TÍTULOS Y VALORES DE LA DEUDA PÚBLICA EXTERNA A LARGO PLAZO	0.00	0.00	0.00	0.00
2.2.3.3	PRÉSTAMOS DE LA DEUDA PÚBLICA INTERNA POR PAGAR A LARGO PLAZO	0.00	0.00	0.00	0.00
2.2.3.4	PRÉSTAMOS DE LA DEUDA PÚBLICA EXTERNA POR PAGAR A LARGO PLAZO	0.00	0.00	0.00	0.00
2.2.3.8	ARRENDAMIENTO FINANCIERO POR PAGAR A LARGO PLAZO	0.00	0.00	0.00	0.00
2.2.4	PASIVOS DIFERIDOS A LARGO PLAZO	0.00	0.00	0.00	0.00
2.2.4.1	CRÉDITOS DIFERIDOS A LARGO PLAZO	0.00	0.00	0.00	0.00
2.2.4.2	INTERESES GOSRADOS POR ADELANTADO A LARGO PLAZO	0.00	0.00	0.00	0.00
2.2.4.9	OTROS PASIVOS DIFERIDOS A LARGO PLAZO	0.00	0.00	0.00	0.00
2.3	FONDOS Y Bienes DE TERCEROS EN GARANTÍA YO ADMINISTRACIÓN A LARGO PLAZO	0.00	0.00	0.00	0.00
2.3.1	FONDOS EN GARANTÍA A LARGO PLAZO	0.00	0.00	0.00	0.00
2.3.2	FONDOS EN ADMINISTRACIÓN A LARGO PLAZO	0.00	0.00	0.00	0.00
2.3.3	FONDOS CONTINGENTES A LARGO PLAZO	0.00	0.00	0.00	0.00
2.3.4	FONDOS DE RESERVDOS, MANDATOS Y CONTRATOS VALIDOS A LARGO PLAZO	0.00	0.00	0.00	0.00
2.3.5	OTROS FONDOS DE TERCEROS EN GARANTÍA YO ADMINISTRACIÓN A LARGO PLAZO	0.00	0.00	0.00	0.00
2.3.6	VALORES Y Bienes EN GARANTÍA A LARGO PLAZO	0.00	0.00	0.00	0.00
2.4	PROVISIONES A LARGO PLAZO	0.00	0.00	0.00	0.00
2.4.1	PROVISIÓN PARA DEMANDAS Y JUICIOS A LARGO PLAZO	0.00	0.00	0.00	0.00
2.4.2	PROVISIÓN PARA PENSIONES A LARGO PLAZO	0.00	0.00	0.00	0.00
2.4.3	PROVISIÓN PARA CONTINGENCIAS A LARGO PLAZO	0.00	0.00	0.00	0.00
2.4.4	OTRAS PROVISIONES A LARGO PLAZO	0.00	0.00	0.00	0.00
3	HACIENDA PÚBLICA PATRIMONIO	2,787,404.10	27,913,537.48	28,142,893.70	3,016,487.41
3.1	HACIENDA PÚBLICA PATRIMONIO CONTRIBUIDO	0.00	0.00	0.00	0.00
3.1.1	APORTACIONES	0.00	0.00	0.00	0.00
3.1.2	DONACIONES DE CAPITAL	0.00	0.00	0.00	0.00
3.1.3	ACTUALIZACIÓN DE LA HACIENDA PÚBLICA PATRIMONIO	0.00	0.00	0.00	0.00
3.2	HACIENDA PÚBLICA PATRIMONIO GENERADO	2,787,404.10	27,913,537.48	28,142,893.70	3,016,487.41
3.2.1	RESULTADOS DEL EJERCICIO (ANÁLISIS DE MANEJO)	0.00	27,913,537.48	28,131,883.79	216,178.21
3.2.2	RESULTADOS DE EJERCICIOS ANTERIORES	2,787,404.10	0.00	0.00	2,787,404.10
3.2.3	REVALUOS	0.00	0.00	0.00	0.00
3.2.3.1	REVALUO DE Bienes MUEBLES	0.00	0.00	0.00	0.00
3.2.3.2	REVALUO DE Bienes MUEBLES	0.00	0.00	0.00	0.00
3.2.3.3	REVALUO DE Bienes INTANGIBLES	0.00	0.00	0.00	0.00
3.2.3.8	OTROS REVALUOS	0.00	0.00	0.00	0.00
3.2.4	RESERVAS	0.00	0.00	0.00	0.00
3.2.4.1	RESERVA DE PATRIMONIO	0.00	0.00	0.00	0.00
3.2.4.2	RESERVA TERRITORIALES	0.00	0.00	0.00	0.00
3.2.4.3	RESERVA POR CONTINGENCIAS	0.00	0.00	0.00	0.00
3.2.8	RECTIFICACIONES DE RESULTADOS DE EJERCICIOS ANTERIORES	37,299.97	0.00	16,887.90	48,116.87
3.2.5.1	CAMBIO EN POLÍTICAS CONTABLES	0.00	0.00	0.00	0.00
3.2.5.2	CAMBIO POR ERRORES CONTABLES	37,299.97	0.00	16,887.90	48,116.87
3.3	EXCESO O INSUFICIENCIA EN LA ACTUALIZACIÓN DE LA HACIENDA PÚBLICA PATRIMONIO	0.00	0.00	0.00	0.00
3.3.1	RESULTADO POR POSICIÓN NOMINALE	0.00	0.00	0.00	0.00
3.3.2	RESULTADO POR TENENCIA DE ACTIVOS NO MONETARIOS	0.00	0.00	0.00	0.00

4	INGRESOS Y OTROS BENEFICIOS		0.00	26,121,883.79	26,121,883.79	0.00
4.1	INGRESOS DE OBTENCIÓN		0.00	335.00	335.00	0.00
4.1.1	IMPUESTOS		0.00	0.00	0.00	0.00
4.1.1.1	IMPUESTOS SOBRE LOS INGRESOS		0.00	0.00	0.00	0.00
4.1.1.2	IMPUESTOS SOBRE EL PATRIMONIO		0.00	0.00	0.00	0.00
4.1.1.3	IMPUESTOS SOBRE LA PRODUCCIÓN, EL CONSUMO Y LAS TRANSACCIONES		0.00	0.00	0.00	0.00
4.1.1.4	IMPUESTOS AL COMERCIO EXTERIOR		0.00	0.00	0.00	0.00
4.1.1.5	IMPUESTOS SOBRE NÓMINAS Y VARIABLES		0.00	0.00	0.00	0.00
4.1.1.6	IMPUESTOS ECOLÓGICOS		0.00	0.00	0.00	0.00
4.1.1.7	ACCESORIOS DE IMPUESTOS		0.00	0.00	0.00	0.00
4.1.1.8	IMPUESTOS NO COMPRENDIDOS EN LA LEY DE INGRESOS VIGENTE, CAUSADOS EN EJERCICIOS FISCALES ANTERIORES PENDIENTES DE LIQUIDACIÓN O PAGO		0.00	0.00	0.00	0.00
4.1.1.9	OTROS IMPUESTOS		0.00	0.00	0.00	0.00
4.1.2	CUOTAS Y APORTACIONES DE SEGURIDAD SOCIAL		0.00	0.00	0.00	0.00
4.1.2.1	APORTACIONES PARA PAGOS DE VIVIENDA		0.00	0.00	0.00	0.00
4.1.2.2	CUOTAS PARA LA SEGURIDAD SOCIAL		0.00	0.00	0.00	0.00
4.1.2.3	CUOTAS DE AHORRO PARA EL RETIRO		0.00	0.00	0.00	0.00
4.1.2.4	ACCESORIOS DE CUOTAS Y APORTACIONES DE SEGURIDAD SOCIAL		0.00	0.00	0.00	0.00
4.1.2.5	OTRAS CUOTAS Y APORTACIONES PARA LA SEGURIDAD SOCIAL		0.00	0.00	0.00	0.00
4.1.3	CONTRIBUCIONES DE MEJORAS		0.00	0.00	0.00	0.00
4.1.3.1	CONTRIBUCIONES DE MEJORAS POR OBRAS PÚBLICAS		0.00	0.00	0.00	0.00
4.1.3.2	CONTRIBUCIONES DE MEJORAS NO COMPRENDIDAS EN LA LEY DE INGRESOS VIGENTE, CAUSADAS EN EJERCICIOS FISCALES ANTERIORES PENDIENTES DE LIQUIDACIÓN O PAGO		0.00	0.00	0.00	0.00
4.1.4	DERECHOS		0.00	0.00	0.00	0.00
4.1.4.1	DERECHOS POR EL USO, GOCE, APROVECHAMIENTO O EXPLORACIÓN DE BIENES DE DOMINIO PÚBLICO		0.00	0.00	0.00	0.00
4.1.4.2	DERECHOS A LOS HIDROCARBUROS (DEROGADA)		0.00	0.00	0.00	0.00
4.1.4.3	DERECHOS POR PRESTACIÓN DE SERVICIO		0.00	0.00	0.00	0.00
4.1.4.4	ACCESORIOS DE DERECHOS		0.00	0.00	0.00	0.00
4.1.4.5	DERECHOS NO COMPRENDIDOS EN LA LEY DE INGRESOS VIGENTE, CAUSADOS EN EJERCICIOS FISCALES ANTERIORES PENDIENTES DE LIQUIDACIÓN O PAGO		0.00	0.00	0.00	0.00
4.1.4.6	OTROS DERECHOS		0.00	0.00	0.00	0.00
4.1.5	PRODUCTOS		0.00	335.00	335.00	0.00
4.1.5.1	PRODUCTOS		0.00	335.00	335.00	0.00
4.1.5.2	ENAJENACIÓN DE BIENES MUEBLES NO SUJETOS A SER INVENTARIADOS (DEROGADA)		0.00	0.00	0.00	0.00
4.1.5.3	ACCESORIOS DE PRODUCTOS (DEROGADA)		0.00	0.00	0.00	0.00
4.1.5.4	PRODUCTOS NO COMPRENDIDOS EN LA LEY DE INGRESOS VIGENTE, CAUSADOS EN EJERCICIOS FISCALES ANTERIORES PENDIENTES DE LIQUIDACIÓN O PAGO		0.00	0.00	0.00	0.00
4.1.5.5	OTROS PRODUCTOS QUE GENERAN INGRESOS CORRIENTES (DEROGADA)		0.00	0.00	0.00	0.00
4.1.6	APROVECHAMIENTOS		0.00	0.00	0.00	0.00
4.1.6.1	INCENTIVOS DERIVADOS DE LA COLABORACIÓN FISCAL (DEROGADA)		0.00	0.00	0.00	0.00
4.1.6.2	MULTAS		0.00	0.00	0.00	0.00
4.1.6.3	INDENIZACIONES		0.00	0.00	0.00	0.00
4.1.6.4	RENTES		0.00	0.00	0.00	0.00
4.1.6.5	APROVECHAMIENTOS PROVENIENTES DE OBRAS PÚBLICAS		0.00	0.00	0.00	0.00
4.1.6.6	APROVECHAMIENTOS NO COMPRENDIDOS EN LA LEY DE INGRESOS VIGENTE, CAUSADOS EN EJERCICIOS FISCALES ANTERIORES PENDIENTES DE LIQUIDACIÓN O PAGO		0.00	0.00	0.00	0.00
4.1.6.7	APROVECHAMIENTOS POR APORTACIONES Y COORDINACIONES (DEROGADA)		0.00	0.00	0.00	0.00
4.1.6.8	ACCESORIOS DE APROVECHAMIENTOS		0.00	0.00	0.00	0.00
4.1.6.9	OTROS APROVECHAMIENTOS		0.00	0.00	0.00	0.00
4.1.7	INGRESOS POR VENTA DE BIENES Y PRESTACIÓN DE SERVICIOS		0.00	0.00	0.00	0.00
4.1.7.1	INGRESOS POR VENTA DE BIENES Y PRESTACIÓN DE SERVICIOS DE INSTITUCIONES PÚBLICAS DE SEGURIDAD SOCIAL		0.00	0.00	0.00	0.00
4.1.7.2	INGRESOS POR VENTA DE BIENES Y PRESTACIÓN DE SERVICIOS DE EMPRESAS PRODUCTIVAS DEL ESTADO		0.00	0.00	0.00	0.00
4.1.7.3	INGRESOS POR VENTA DE BIENES Y PRESTACIÓN DE SERVICIOS DE ENTIDADES PARASTATALES Y FIDUCIARIAS NO EMPRESARIALES		0.00	0.00	0.00	0.00
4.1.7.4	INGRESOS POR VENTA DE BIENES Y PRESTACIÓN DE SERVICIOS DE ENTIDADES PARASTATALES EMPRESARIALES		0.00	0.00	0.00	0.00
4.1.7.5	INGRESOS POR VENTA DE BIENES Y PRESTACIÓN DE SERVICIOS DE ENTIDADES PARASTATALES EMPRESARIALES DE FINANZAS		0.00	0.00	0.00	0.00
4.1.7.6	INGRESOS POR VENTA DE BIENES Y PRESTACIÓN DE SERVICIOS DE ENTIDADES PARASTATALES EMPRESARIALES DE COMERCIO EXTERIOR		0.00	0.00	0.00	0.00
4.1.7.7	INGRESOS POR VENTA DE BIENES Y PRESTACIÓN DE SERVICIOS DE FIDUCIARIAS FINANCIERAS PÚBLICAS CON PAF		0.00	0.00	0.00	0.00
4.1.7.8	INGRESOS POR VENTA DE BIENES Y PRESTACIÓN DE SERVICIOS DE LOS PODERES LEGISLATIVO Y JUDICIAL, Y DE LOS		0.00	0.00	0.00	0.00
4.1.8	INGRESOS NO COMPRENDIDOS EN LAS PRÁCTICAS DE LA LEY DE INGRESOS CAUSADOS EN EJERCICIOS FISCALES ANTERIORES		0.00	0.00	0.00	0.00
4.1.9	IMPUESTOS NO COMPRENDIDOS EN LAS PRÁCTICAS DE LA LEY DE INGRESOS CAUSADOS EN EJERCICIOS FISCALES ANTERIORES		0.00	0.00	0.00	0.00
4.1.9.1	IMPUESTOS NO COMPRENDIDOS EN LAS PRÁCTICAS DE LA LEY DE INGRESOS CAUSADOS EN EJERCICIOS FISCALES ANTERIORES		0.00	0.00	0.00	0.00
4.1.9.2	CONTRIBUCIONES DE MEJORAS, DERECHOS, PRODUCTOS Y APROVECHAMIENTOS NO COMPRENDIDOS EN LAS PRÁCTICAS DE LA LEY DE INGRESOS CAUSADOS EN EJERCICIOS FISCALES ANTERIORES		0.00	0.00	0.00	0.00
4.2	PARTICIPACIONES, APORTACIONES, CONVENIOS, INCENTIVOS DERIVADOS DE LA COLABORACIÓN FISCAL, FONDOS DISTINTOS DE APORTACIONES, TRANSFERENCIAS, ASIGNACIONES, SUBSIDIOS Y SUBVENCIONES, Y PRÉSTAMOS Y JUROS ACCES		0.00	26,091,778.89	26,091,778.89	0.00
4.2.1	PARTICIPACIONES, APORTACIONES, CONVENIOS, INCENTIVOS DERIVADOS DE LA COLABORACIÓN FISCAL Y FONDOS DISTINTOS DE APORTACIONES		0.00	0.00	0.00	0.00
4.2.1.1	PARTICIPACIONES		0.00	0.00	0.00	0.00
4.2.1.2	APORTACIONES		0.00	0.00	0.00	0.00
4.2.1.3	CONVENIOS		0.00	0.00	0.00	0.00
4.2.1.4	INCENTIVOS DERIVADOS DE LA COLABORACIÓN FISCAL		0.00	0.00	0.00	0.00
4.2.1.5	FONDOS DISTINTOS DE APORTACIONES		0.00	0.00	0.00	0.00

4.2.2	TRANSFERENCIAS, ASIGNACIONES, SUBSIDIOS Y SUBVENCIONES Y PENSIONES Y JUBILACIONES	0.00	20,091,770.00	20,091,770.00	3.00
4.2.2.1	TRANSFERENCIAS Y ASIGNACIONES	0.00	20,091,770.00	20,091,770.00	0.00
4.2.2.2	TRANSFERENCIAS DEL SECTOR PÚBLICO (DEROGADA)	0.00	0.00	0.00	0.00
4.2.2.3	SUBSIDIOS Y SUBVENCIONES	0.00	0.00	0.00	0.00
4.2.2.4	AYUDAS SOCIALES (DEROGADA)	0.00	0.00	0.00	0.00
4.2.2.5	PENSIONES Y JUBILACIONES	0.00	0.00	0.00	0.00
4.2.2.6	TRANSFERENCIAS DEL EXTERIOR (DEROGADA)	0.00	0.00	0.00	0.00
4.2.2.7	TRANSFERENCIAS DEL FONDO MEXICANO DEL PETRÓLEO PARA LA ESTABILIZACIÓN Y EL DESARROLLO	0.00	0.00	0.00	0.00
4.3	OTROS INGRESOS Y BENEFICIOS	0.00	0.00	0.00	0.00
4.3.1	INGRESOS FINANCIEROS	0.00	30,506.12	30,506.12	0.00
4.3.1.1	INTERES GANADOS DE TÍTULOS, VALORES Y DEMÁS INSTRUMENTOS FINANCIEROS	0.00	63.70	63.70	0.00
4.3.1.2	OTROS INGRESOS FINANCIEROS	0.00	63.70	63.70	0.00
4.3.2	INCREMENTO POR VARIACIÓN DE INVENTARIOS	0.00	0.00	0.00	0.00
4.3.2.1	INCREMENTO POR VARIACIÓN DE INVENTARIO DE MERCANCÍAS PARA VENTA	0.00	0.00	0.00	0.00
4.3.2.2	INCREMENTO POR VARIACIÓN DE INVENTARIOS DE MERCANCÍAS TERMINADAS	0.00	0.00	0.00	0.00
4.3.2.3	INCREMENTO POR VARIACIÓN DE INVENTARIOS DE MERCANCÍAS EN PROCESO DE ELABORACIÓN	0.00	0.00	0.00	0.00
4.3.2.4	INCREMENTO POR VARIACIÓN DE INVENTARIOS DE MATERIAS PRIMAS, MATERIALES Y SUMINISTROS PARA PRODUCCIÓN	0.00	0.00	0.00	0.00
4.3.2.5	INCREMENTO POR VARIACIÓN DE ALMACÉN DE MATERIAS PRIMAS, MATERIALES Y SUMINISTROS DE CONSUMO	0.00	0.00	0.00	0.00
4.3.3	DISMINUCIÓN DEL EXCESO DE ESTIMACIONES POR PERDIDA O DETERIORO U OBSOLESCENCIA	0.00	0.00	0.00	0.00
4.3.3.1	DISMINUCIÓN DEL EXCESO DE ESTIMACIONES POR PERDIDA O DETERIORO U OBSOLESCENCIA	0.00	0.00	0.00	0.00
4.3.4	DISMINUCIÓN DEL EXCESO DE PROVISIONES	0.00	0.00	0.00	0.00
4.3.4.1	DISMINUCIÓN DEL EXCESO DE PROVISIONES	0.00	0.00	0.00	0.00
4.3.9	OTROS INGRESOS Y BENEFICIOS VARIOS	0.00	0.00	0.00	0.00
4.3.9.1	OTROS INGRESOS DE EJERCICIOS ANTERIORES (DEROGADA)	0.00	30,506.12	30,506.12	0.00
4.3.9.2	CONDICIONER Y DESCUENTOS OTORGADOS	0.00	0.00	0.00	0.00
4.3.9.3	DIFERENCIALES POR TIPO DE CAMBIO A FAVOR	0.00	0.00	0.00	0.00
4.3.9.4	DIFERENCIALES DE CORRIENTES A FAVOR EN VALORES NEGOCIABLES	0.00	0.00	0.00	0.00
4.3.9.5	RESULTADO POR POSICIÓN MONETARIA	0.00	0.00	0.00	0.00
4.3.9.6	UTILIDADES POR PARTICIPACIÓN PATRIMONIAL	0.00	0.00	0.00	0.00
4.3.9.7	DIFERENCIALES POR REESTRUCTURACIÓN DE DEUDA PÚBLICA A FAVOR	0.00	0.00	0.00	0.00
4.3.9.8	OTROS INGRESOS Y BENEFICIOS VARIOS	0.00	0.00	0.00	0.00
5	IMPACTOS Y OTRAS RESERVAS	0.00	30,506.12	30,506.12	0.00
6.1	GASTOS DE FUNCIONAMIENTO	3.00	27,156,219.27	27,156,219.27	0.00
6.1.1	SERVICIOS PERSONALES	0.00	19,277,147.30	19,277,147.30	0.00
6.1.1.1	REMUNERACIONES AL PERSONAL DE CARÁCTER PERMANENTE	0.00	8,833,319.95	8,833,319.95	0.00
6.1.1.2	REMUNERACIONES AL PERSONAL DE CARÁCTER TRANSITORIO	0.00	7,887,527.01	7,887,527.01	0.00
6.1.1.3	REMUNERACIONES ADICIONALES ESPECIALES	0.00	1,291,820.34	1,291,820.34	0.00
6.1.1.4	SEGURIDAD SOCIAL	0.00	557,042.04	557,042.04	0.00
6.1.1.5	OTRAS PRESTACIONES SOCIALES Y ECONÓMICAS	0.00	1,997,487.85	1,997,487.85	0.00
6.1.1.6	PAGO DE ESTÍMULOS A SERVIDORES PÚBLICOS	0.00	0.00	0.00	0.00
6.1.2	MATERIALES Y SUMINISTROS	0.00	975,389.56	975,389.56	0.00
6.1.2.1	MATERIALES DE ADMINISTRACIÓN, EMISIÓN DE DOCUMENTOS Y ARTÍCULOS OFICIALES	0.00	288,882.15	288,882.15	0.00
6.1.2.2	ALIMENTOS Y UTENSILIOS	0.00	295,577.08	295,577.08	0.00
6.1.2.3	MAQUINARIA PRIMAS Y MATERIALES DE PRODUCCIÓN Y COMERCIALIZACIÓN	0.00	0.00	0.00	0.00
6.1.2.4	MATERIALES Y ARTÍCULOS DE CONSTRUCCIÓN Y DE REPARACIÓN	0.00	2,896.52	2,896.52	0.00
6.1.2.5	PRODUCTOS QUÍMICOS, FARMACÉUTICOS Y DE LABORATORIO	0.00	27,491.58	27,491.58	0.00
6.1.2.6	COMBUSTIBLES, LUBRICANTES Y ADITIVOS	0.00	338,963.78	338,963.78	0.00
6.1.2.7	VESTUARIO, BLANCOS, PRENDAS DE PROTECCIÓN Y ARTÍCULOS DEPORTIVOS	0.00	80,458.20	80,458.20	0.00
6.1.2.8	MATERIALES Y SUMINISTROS PARA SEGURIDAD	0.00	0.00	0.00	0.00
6.1.2.9	herramientas, refacciones y accesorios menores	0.00	64,878.88	64,878.88	0.00
6.1.3	SERVICIOS GENERALES	0.00	6,008,681.70	6,008,681.70	0.00
6.1.3.1	SERVICIOS BÁSICOS	0.00	232,883.14	232,883.14	0.00
6.1.3.2	SERVICIOS DE ARRENDAMIENTO	0.00	1,188,139.00	1,188,139.00	0.00
6.1.3.3	SERVICIOS PROFESIONALES, CIENTÍFICOS Y TÉCNICOS Y OTROS SERVICIOS	0.00	2,888,199.24	2,888,199.24	0.00
6.1.3.4	SERVICIOS FINANCIEROS, BANCARIOS Y COMERCIALES	0.00	71,236.12	71,236.12	0.00
6.1.3.5	SERVICIOS DE INSTALACIÓN, REPARACIÓN, MANTENIMIENTO Y CONSERVACIÓN	0.00	1,580,249.58	1,580,249.58	0.00
6.1.3.6	SERVICIOS DE COMUNICACIÓN SOCIAL Y PUBLICIDAD	0.00	590,388.78	590,388.78	0.00
6.1.3.7	SERVICIOS DE TRÁMITE Y MATRICES	0.00	128,643.80	128,643.80	0.00
6.1.3.8	SERVICIOS OFICIALES	0.00	367,433.84	367,433.84	0.00
6.1.3.9	OTROS SERVICIOS GENERALES	0.00	245,871.38	245,871.38	0.00
6.2	TRANSFERENCIAS, ASIGNACIONES, SUBSIDIOS Y OTRAS AYUDAS	0.00	68,930.00	68,930.00	0.00
6.2.1	TRANSFERENCIAS INTERNAS Y ASIGNACIONES AL SECTOR PÚBLICO	0.00	0.00	0.00	0.00
6.2.1.1	ASIGNACIONES AL SECTOR PÚBLICO	0.00	0.00	0.00	0.00
6.2.1.2	TRANSFERENCIAS INTERNAS AL SECTOR PÚBLICO	0.00	0.00	0.00	0.00
6.2.2	TRANSFERENCIAS AL RESTO DEL SECTOR PÚBLICO	0.00	0.00	0.00	0.00
6.2.2.1	TRANSFERENCIAS A ENTIDADES PARASTATALES	0.00	0.00	0.00	0.00
6.2.2.2	TRANSFERENCIAS A ENTIDADES FEDERATIVAS Y MUNICIPALES	0.00	0.00	0.00	0.00

5.2.3	SUBSIDIOS Y SUBSIDIACIONES				
5.2.3.1	SUBSIDIOS	0.00	3.90	0.00	0.00
5.2.3.2	SUBSIDIACIONES	0.00	0.00	3.90	0.00
5.2.4	AYUDAS SOCIALES	8.80	0.00	3.00	8.80
5.2.4.1	AYUDAS SOCIALES A PERSONAS	8.80	80,000.00	88,800.00	8.80
5.2.4.2	BECAS	0.00	80,000.00	88,800.00	0.00
5.2.4.3	AYUDAS SOCIALES A INSTITUCIONES	0.00	3.90	0.00	0.00
5.2.4.4	AYUDAS SOCIALES POR DESASTRES NATURALES Y OTROS SISESTROS	0.00	0.00	3.90	0.00
5.2.5	PENSIONES Y JUBILACIONES	2.90	0.00	0.00	2.90
5.2.5.1	PENSIONES	2.90	0.00	0.00	2.90
5.2.5.2	JUBILACIONES	0.00	0.00	0.00	0.00
5.2.5.3	OTRAS PENSIONES Y JUBILACIONES	0.00	0.00	0.00	0.00
5.2.6	TRANSFERENCIAS A FIDEICOMISOS, MANDATOS Y CONTRATOS ANALÓGOS	0.00	0.00	0.00	0.00
5.2.6.1	TRANSFERENCIAS A FIDEICOMISOS, MANDATOS Y CONTRATOS ANALÓGOS AL GOBIERNO	0.00	0.00	0.00	0.00
5.2.6.2	TRANSFERENCIAS A FIDEICOMISOS, MANDATOS Y CONTRATOS ANALÓGOS A ENTIDADES PARAESTATALES	0.00	0.00	0.00	0.00
5.2.7	TRANSFERENCIAS A LA SEGURIDAD SOCIAL	0.00	0.00	0.00	0.00
5.2.7.1	TRANSFERENCIAS POR OBLIGACIONES DE LEY	0.00	0.00	0.00	0.00
5.2.8	DONATIVOS	0.00	0.00	0.00	0.00
5.2.8.1	DONATIVOS A INSTITUCIONES SIN FINES DE LUCRO	0.00	0.00	0.00	0.00
5.2.8.2	DONATIVOS A ENTIDADES FEDERATIVAS Y MUNICIPALES	0.00	0.00	0.00	0.00
5.2.8.3	DONATIVOS A FIDEICOMISOS, MANDATOS Y CONTRATOS ANALÓGOS FINANCIEROS	0.00	0.00	0.00	0.00
5.2.8.4	DONATIVOS A FIDEICOMISOS, MANDATOS Y CONTRATOS ANALÓGOS ESTATALES	0.00	0.00	0.00	0.00
5.2.8.5	DONATIVOS INTERNACIONALES	0.00	0.00	0.00	0.00
5.2.9	TRANSFERENCIAS AL EXTERIOR	0.00	0.00	0.00	0.00
5.2.9.1	TRANSFERENCIAS AL EXTERIOR A GOBIERNOS EXTRANJEROS Y ORGANISMOS INTERNACIONALES	0.00	0.00	0.00	0.00
5.2.9.2	TRANSFERENCIAS AL SECTOR FINANCIERO EXTERNO	0.00	0.00	0.00	0.00
5.3	PARTICIPACIONES Y APORTACIONES	0.00	0.00	0.00	0.00
5.3.1	PARTICIPACIONES	0.00	0.00	0.00	0.00
5.3.1.1	PARTICIPACIONES DE LA FEDERACIÓN A ENTIDADES FEDERATIVAS Y MUNICIPALES	0.00	0.00	0.00	0.00
5.3.1.2	PARTICIPACIONES DE LAS ENTIDADES FEDERATIVAS A LOS MUNICIPALES	0.00	0.00	0.00	0.00
5.3.2	APORTACIONES	0.00	0.00	0.00	0.00
5.3.2.1	APORTACIONES DE LA FEDERACIÓN A ENTIDADES FEDERATIVAS Y MUNICIPALES	0.00	0.00	0.00	0.00
5.3.2.2	APORTACIONES DE LAS ENTIDADES FEDERATIVAS A LOS MUNICIPALES	0.00	0.00	0.00	0.00
5.3.3	CONVENIOS	0.00	0.00	0.00	0.00
5.3.3.1	CONVENIOS DE REALIZACIÓN	0.00	0.00	0.00	0.00
5.3.3.2	CONVENIOS DE DESCENTRALIZACIÓN Y OTROS	0.00	0.00	0.00	0.00
5.4	INTERESES, COMISIONES Y OTROS GASTOS DE LA DEUDA PÚBLICA	0.00	0.00	0.00	0.00
5.4.1	INTERESES DE LA DEUDA PÚBLICA	0.00	0.00	0.00	0.00
5.4.1.1	INTERESES DE LA DEUDA PÚBLICA INTERNA	0.00	0.00	0.00	0.00
5.4.1.2	INTERESES DE LA DEUDA PÚBLICA EXTERNA	0.00	0.00	0.00	0.00
5.4.2	COMISIONES DE LA DEUDA PÚBLICA	0.00	0.00	0.00	0.00
5.4.2.1	COMISIONES DE LA DEUDA PÚBLICA INTERNA	0.00	0.00	0.00	0.00
5.4.2.2	COMISIONES DE LA DEUDA PÚBLICA EXTERNA	0.00	0.00	0.00	0.00
5.4.3	GASTOS DE LA DEUDA PÚBLICA	0.00	0.00	0.00	0.00
5.4.3.1	GASTOS DE LA DEUDA PÚBLICA INTERNA	0.00	0.00	0.00	0.00
5.4.3.2	GASTOS DE LA DEUDA PÚBLICA EXTERNA	0.00	0.00	0.00	0.00
5.4.4	COSTO POR COBERTURAS	0.00	0.00	0.00	0.00
5.4.4.1	COSTO POR COBERTURAS	0.00	0.00	0.00	0.00
5.4.5	APOYOS FINANCIEROS	0.00	0.00	0.00	0.00
5.4.5.1	APOYOS FINANCIEROS A INTERMEDIARIOS	0.00	0.00	0.00	0.00
5.4.5.2	APOYO FINANCIERO A AHORRACIONES Y DEUDORES DEL SISTEMA FINANCIERO NACIONAL	0.00	0.00	0.00	0.00
5.5	OTROS GASTOS Y PERDIDAS EXTRAORDINARIAS	0.00	687,288.21	687,288.21	0.00
5.5.1	ESTIMACIONES, DEPRECIACIONES, DETERIOROS, OBSOLESCENCIA Y AMORTIZACIONES	0.00	687,288.21	687,288.21	0.00
5.5.1.1	ESTIMACIONES POR PÉRDIDA O DETERIORO DE ACTIVOS CIRCULANTES	0.00	0.00	0.00	0.00
5.5.1.2	ESTIMACIONES POR PÉRDIDA O DETERIORO DE ACTIVO NO CIRCULANTE	0.00	0.00	0.00	0.00
5.5.1.3	DEPRECIACIÓN DE BIENES INMUEBLES	0.00	0.00	0.00	0.00
5.5.1.4	DEPRECIACIÓN DE INFRAESTRUCTURA	0.00	0.00	0.00	0.00
5.5.1.5	DEPRECIACIÓN DE BIENES MUEBLES	0.00	0.00	0.00	0.00
5.5.1.6	DETERIORO DE LOS ACTIVOS BIOLÓGICOS	0.00	687,288.21	687,288.21	0.00
5.5.1.7	AMORTIZACIÓN DE ACTIVOS INTANGIBLES	0.00	0.00	0.00	0.00
5.5.1.8	DISMINUCIÓN DE BIENES POR PÉRDIDA, OBSOLESCENCIA Y DETERIORO	0.00	0.00	0.00	0.00
5.5.2	PROVISIONES	0.00	0.00	0.00	0.00
5.5.2.1	PROVISIONES DE PASIVOS A CORTO PLAZO	0.00	0.00	0.00	0.00
5.5.2.2	PROVISIONES DE PASIVOS A LARGO PLAZO	0.00	0.00	0.00	0.00
5.5.3	DISMINUCIÓN DE INVENTARIOS	0.00	0.00	0.00	0.00
5.5.3.1	DISMINUCIÓN DE INVENTARIOS DE MERCANCIAS PARA VENTA	0.00	0.00	0.00	0.00
5.5.3.2	DISMINUCIÓN DE INVENTARIOS DE MERCANCIAS TERMINADAS	0.00	0.00	0.00	0.00
5.5.3.3	DISMINUCIÓN DE INVENTARIOS DE MERCANCIAS EN PROCESO DE ELABORACIÓN	0.00	0.00	0.00	0.00

5.5.4.4	DISMINUCIÓN DE INVENTARIOS DE MATERIAS PRIMAS, MATERIALES Y SUMINISTROS PARA PRODUCCIÓN	0.00	0.00	0.00	0.00
5.5.5	DISMINUCIÓN DE ALMACÉN DE MATERIAS Y SUMINISTROS DE CONSUMO	0.00	0.00	0.00	0.00
5.5.4	AUMENTO POR INSUFICIENCIA DE ESTIMACIONES POR PÉRDIDA O DETERIORO U OBSOLESCENCIA	0.00	0.00	0.00	0.00
5.5.4.1	AUMENTO POR INSUFICIENCIA DE ESTIMACIONES POR PÉRDIDA O DETERIORO U OBSOLESCENCIA	0.00	0.00	0.00	0.00
5.5.5	AUMENTO POR INSUFICIENCIA DE PROVISIONES	0.00	0.00	0.00	0.00
5.5.5.1	AUMENTO POR INSUFICIENCIA DE PROVISIONES	0.00	0.00	0.00	0.00
5.5.6	OTROS GASTOS	0.00	0.00	0.00	0.00
5.5.6.1	GASTOS DE EJERCICIOS ANTERIORES	0.00	0.00	0.00	0.00
5.5.6.2	PÉRDIDAS POR RESPONSABILIDADES	0.00	0.00	0.00	0.00
5.5.6.3	RECONEXIONES Y DESCONEXIONES OTORGADAS	0.00	0.00	0.00	0.00
5.5.6.4	DIFERENCIAS POR TIPO DE CAMBIO NEGATIVO	0.00	0.00	0.00	0.00
5.5.6.5	DIFERENCIAS DE COTIZACIONES NEGATIVAS EN VALORES NEGOCIABLES	0.00	0.00	0.00	0.00
5.5.6.6	RESULTADO POR POSICIÓN MONETARIA	0.00	0.00	0.00	0.00
5.5.6.7	PÉRDIDAS POR PARTICIPACIÓN PATRIMONIAL	0.00	0.00	0.00	0.00
5.5.6.8	DIFERENCIAS POR REESTRUCTURACIÓN DE DEUDA PÚBLICA NEGATIVA	0.00	0.00	0.00	0.00
5.5.6.9	OTROS GASTOS VARIOS	0.00	0.00	0.00	0.00
5.6	INVERSIÓN PÚBLICA	0.00	0.00	0.00	0.00
5.6.1	INVERSIÓN PÚBLICA NO CAPITALIZABLE	0.00	0.00	0.00	0.00
5.6.1.1	CONSTRUCCIÓN EN BIENES NO CAPITALIZABLE	0.00	0.00	0.00	0.00
6	CUENTAS DE CERRE CONTABLE	0.00	0.00	0.00	0.00
6.1	RESUMEN DE INGRESOS Y GASTOS	0.00	0.00	0.00	0.00
6.2	AHORRO DE LA GESTIÓN	0.00	0.00	0.00	0.00
6.3	DEMANDA DE LA GESTIÓN	0.00	0.00	0.00	0.00
7	CUENTAS DE ORDEN CONTABLES	0.00	0.00	0.00	0.00
7.1	VALORES	0.00	436,062.00	436,062.00	0.00
7.1.1	VALORES EN CUSTODIA	0.00	0.00	0.00	0.00
7.1.2	CUSTODIA DE VALORES	0.00	0.00	0.00	0.00
7.1.3	INSTRUMENTOS DE CRÉDITO PRESTADOS A FORMADORES DE MERCADO	0.00	0.00	0.00	0.00
7.1.4	PRÉSTAMO DE INSTRUMENTOS DE CRÉDITO A FORMADORES DE MERCADO Y SU GARANTÍA	0.00	0.00	0.00	0.00
7.1.5	INSTRUMENTOS DE CRÉDITO RECIBIDOS EN GARANTÍA DE LOS FORMADORES DE MERCADO	0.00	0.00	0.00	0.00
7.1.6	GARANTÍA DE CRÉDITOS RECIBIDOS DE LOS FORMADORES DE MERCADO	0.00	0.00	0.00	0.00
7.2	EMISIÓN DE OBLIGACIONES	0.00	0.00	0.00	0.00
7.2.1	AUTORIZACIÓN PARA LA EMISIÓN DE BONOS, TÍTULOS Y VALORES DE LA DEUDA PÚBLICA INTERNA	0.00	0.00	0.00	0.00
7.2.2	AUTORIZACIÓN PARA LA EMISIÓN DE BONOS, TÍTULOS Y VALORES DE LA DEUDA PÚBLICA EXTERNA	0.00	0.00	0.00	0.00
7.2.3	EMISIONES AUTORIZADAS DE LA DEUDA PÚBLICA INTERNA Y EXTERNA	0.00	0.00	0.00	0.00
7.2.4	SUSCRIPCIÓN DE CONTRATOS DE PRÉSTAMOS Y OTRAS OBLIGACIONES DE LA DEUDA PÚBLICA INTERNA	0.00	0.00	0.00	0.00
7.2.5	SUSCRIPCIÓN DE CONTRATOS DE PRÉSTAMOS Y OTRAS OBLIGACIONES DE LA DEUDA PÚBLICA EXTERNA	0.00	0.00	0.00	0.00
7.2.6	CONTRATOS DE PRÉSTAMOS Y OTRAS OBLIGACIONES DE LA DEUDA PÚBLICA INTERNA Y EXTERNA	0.00	0.00	0.00	0.00
7.3	AVALES Y GARANTÍAS	0.00	0.00	0.00	0.00
7.3.1	AVALES AUTORIZADOS	0.00	0.00	0.00	0.00
7.3.2	AVALES FIRMADOS	0.00	0.00	0.00	0.00
7.3.3	FIANZAS Y GARANTÍAS RECIBIDAS POR DEUDAS A COBRAR	0.00	0.00	0.00	0.00
7.3.4	FIANZAS Y GARANTÍAS RECIBIDAS	0.00	0.00	0.00	0.00
7.3.5	FIANZAS OTORGADAS PARA RESPALDAR OBLIGACIONES NO FISCALES DEL GOBIERNO	0.00	0.00	0.00	0.00
7.3.6	FIANZAS OTORGADAS DEL GOBIERNO PARA RESPALDAR OBLIGACIONES NO FISCALES	0.00	0.00	0.00	0.00
7.4	JUICIOS	0.00	0.00	0.00	0.00
7.4.1	DEMANDAS JUDICIALES EN PROCESO DE RESOLUCIÓN	0.00	0.00	0.00	0.00
7.4.2	RESOLUCIÓN DE DEMANDAS EN PROCESO JUDICIAL	0.00	0.00	0.00	0.00
7.5	INVERSIÓN MEDIANTE PROYECTOS PARA PRESTACIÓN DE SERVICIOS (PPS) Y SIMILARES	0.00	0.00	0.00	0.00
7.5.1	CONTRATOS PARA INVERSIÓN MEDIANTE PROYECTOS PARA PRESTACIÓN DE SERVICIOS (PPS) Y SIMILARES	0.00	0.00	0.00	0.00
7.5.2	INVERSIÓN PÚBLICA CONTRATADA MEDIANTE PROYECTOS PARA PRESTACIÓN DE SERVICIOS (PPS) Y SIMILARES	0.00	0.00	0.00	0.00
7.6	BIENES EN CONDICIÓN O EN COMERCIO	0.00	0.00	0.00	0.00
7.6.1	BIENES BAJO CONTRATO EN CONDICIÓN	0.00	0.00	0.00	0.00
7.6.2	CONTRATO DE CONDICIÓN POR BIENES	0.00	0.00	0.00	0.00
7.6.3	BIENES BAJO CONTRATO EN COMERCIO	0.00	0.00	0.00	0.00
7.6.4	CONTRATO DE COMERCIO POR BIENES	0.00	0.00	0.00	0.00
7.7	RETRIBUCIÓN A LOS EMPLEADOS POR RETIRO Y TERMINACIÓN	0.00	0.00	0.00	0.00
7.7.1	OBLIGACIONES LABORALES	0.00	0.00	0.00	0.00

Bajo protesta de decir verdad declaramos que los Estados Financieros y sus notas, son razonablemente correctos y son responsabilidad del emisor.

L.C. Jorge Armando Moreno Tovar
Coordinador de Administración y
Finanzas

Lic. Elide Alejandra Acosta Reyes
Directora de Administración y
Finanzas

C.P. Rosalvo Medina Martínez
Secretario Técnico



SECRETARÍA EJECUTIVA DEL SISTEMA ANTICORRUPCIÓN DEL ESTADO DE COAHUILA DE ZARAGOZA
 Balance de Comprobación
 Del 01 de enero al 31 de diciembre de 2020

CÓDIGO	CUENTA CONTABLE	BALDO INICIAL	CARGOS	ABONOS	BALDO FINAL
6	CUENTAS DE ORDEN PRESUPUESTARIAS	0.00	787,314,916.63	787,314,916.63	0.00
6.1	LEY DE INGRESOS	0.00	113,295,249.38	113,295,249.38	0.00
6.1.1	LEY DE INGRESOS ESTIMADA	0.00	28,374,400.00	28,374,400.00	0.00
6.1.2	LEY DE INGRESOS POR EJECUTAR	0.00	28,516,240.90	28,516,240.90	0.00
6.1.3	MODIFICACIONES A LA LEY DE INGRESOS ESTIMADA	0.00	141,842.90	141,842.90	0.00
6.1.4	LEY DE INGRESOS DEVENGADA	0.00	28,131,693.79	28,131,693.79	0.00
6.1.5	LEY DE INGRESOS RECALCADA	0.00	28,131,693.79	28,131,693.79	0.00
6.2	PRESUPUESTO DE EGRESOS	0.00	874,018,167.24	874,018,167.24	0.00
6.2.1	PRESUPUESTO DE EGRESOS APROBADO	0.00	28,374,400.00	28,374,400.00	0.00
6.2.2	PRESUPUESTO DE EGRESOS POR EJECUTAR	0.00	291,434,434.50	291,434,434.50	0.00
6.2.3	MODIFICACIONES AL PRESUPUESTO DE EGRESOS APROBADO	0.00	293,080,034.56	293,080,034.56	0.00
6.2.4	PRESUPUESTO DE EGRESOS COMPROMETIDO	0.00	27,933,603.38	27,933,603.38	0.00
6.2.5	PRESUPUESTO DE EGRESOS DEVENGADO	0.00	27,933,603.38	27,933,603.38	0.00
6.2.6	PRESUPUESTO DE EGRESOS EJERCIDO	0.00	27,933,603.38	27,933,603.38	0.00
6.2.7	PRESUPUESTO DE EGRESOS PAGADO	0.00	27,347,587.98	27,347,587.98	0.00
6	CUENTAS DE CIERRE PRESUPUESTARIO	0.00	784,095.81	784,095.81	0.00
6.1	SUPERAVIT FINANCIERO	0.00	197,780.41	197,780.41	0.00
6.2	DEFICIT FINANCIERO	0.00	0.00	0.00	0.00
6.3	ADELGOS DE EJERCICIOS FISCALES ANTERIORES	0.00	586,315.40	586,315.40	0.00

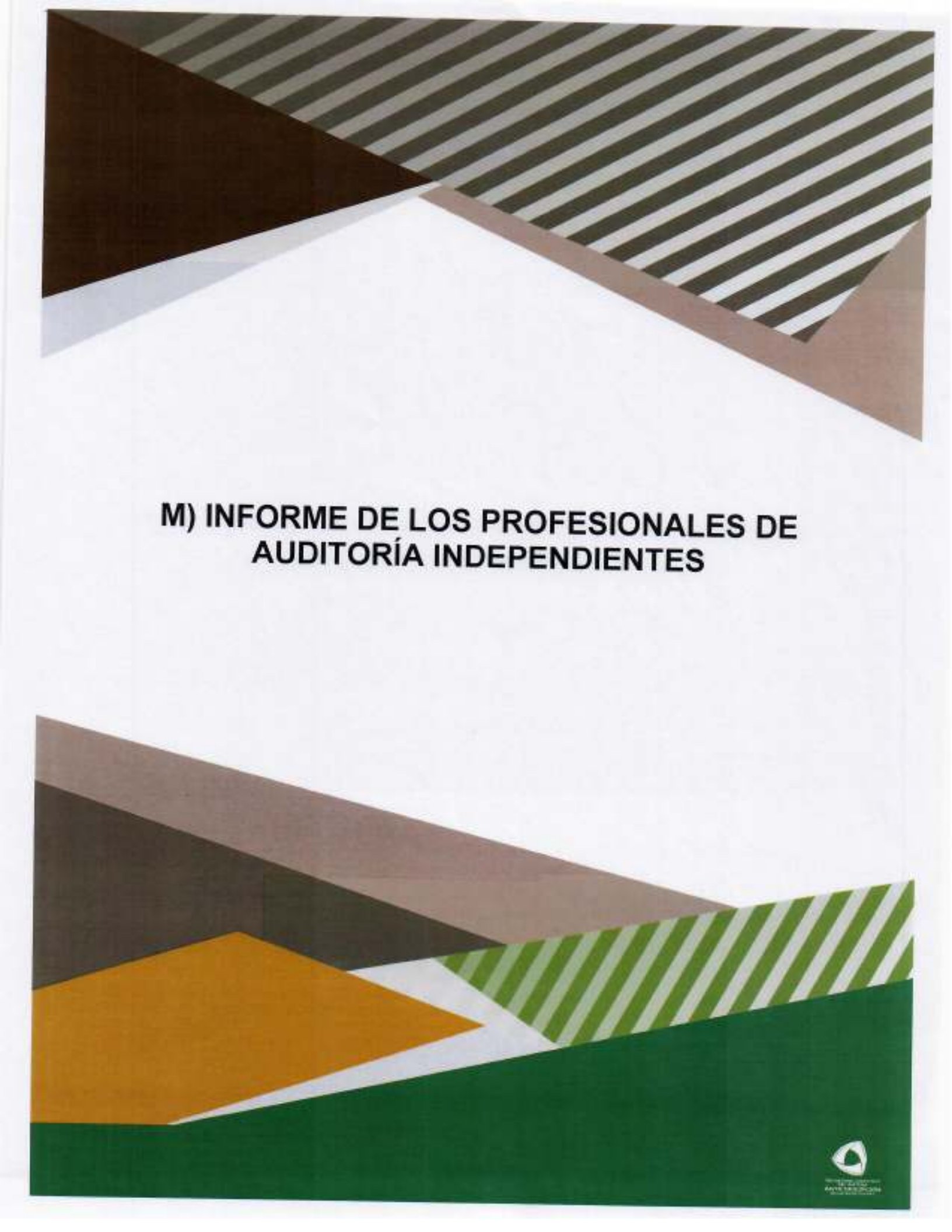
Bajo protesta de decir verdad declaramos que los Estados Financieros y sus notas, son razonablemente correctos y son responsabilidad del emisor.


 L.C. Jorge Armando Moreno Tovar
 Coordinador de Administración y Finanzas


 Lic. Elidé Alejandrina Acosta Reyes
 Directora de Administración y Finanzas


 C.P. Rosalío Medina Martínez
 Secretario Técnico





**M) INFORME DE LOS PROFESIONALES DE
AUDITORÍA INDEPENDIENTES**



Dictamen Contable

C.P. ROSALIO MEDINA MARTINEZ
SECRETARIO TÉCNICO DE LA SECRETARÍA EJECUTIVA
DEL SISTEMA ANTICORRUPCIÓN DEL ESTADO DE COAHUILA DE ZARAGOZA

Opinión

Hemos auditado los estados financieros de la Secretaría Ejecutiva del Sistema Anticorrupción del Estado de Coahuila de Zaragoza, que comprenden el estado de situación financiera e informe sobre pasivos contingentes del 01 de enero al 31 de diciembre de 2020, el estado de actividades, estado de variación en la hacienda pública, estado de cambios en la situación financiera, estado de flujos de efectivo, estado analítico del activo, estado analítico de la deuda y otros pasivos, correspondientes al ejercicio terminado en dicha fecha, así como las notas explicativas de los estados financieros (desglose, memoria y gestión administrativa) que incluyen un resumen de las políticas contables significativas.

En nuestra opinión, excepto por los efectos de la cuestión descrita en la sección, los estados financieros adjuntos presentan fielmente, en todos los aspectos materiales, la situación financiera del ente público al 31 de diciembre de 2020, así como de sus resultados y flujos de efectivo correspondientes al ejercicio terminado en dicha fecha, de conformidad con la Ley General de Contabilidad Gubernamental y los acuerdos normativos emitidos por el Consejo Nacional de Armonización Contable (CONAC).

Fundamento de la opinión

Hemos llevado a cabo nuestra auditoría de conformidad con las Normas Profesionales de Auditoría del Sistema Nacional de Fiscalización (NPASNF). Nuestras responsabilidades de acuerdo con dichas normas se describen más adelante en la sección *responsabilidades del auditor en relación con la auditoría de los estados financieros* contables de nuestro informe. Somos independientes del ente público de conformidad con el Código de Ética junto con los requerimientos de ética que son aplicables a nuestra auditoría de los estados financieros y hemos cumplido las demás responsabilidades de ética de conformidad con esos requerimientos y con el Código de Ética Profesional del Sistema Nacional de Fiscalización (SNF). Consideramos que la evidencia de auditoría que hemos obtenido proporciona una base suficiente y adecuada para nuestra opinión con salvedades.

Párrafo de énfasis

No existe información que se deba expresar en el presente apartado.

Cuestiones clave de la auditoría

Las cuestiones clave de la auditoría son aquellas cuestiones que, según nuestro juicio profesional, ha sido de la mayor significatividad en nuestra auditoría de los estados financieros del periodo actual. Estas cuestiones han sido tratadas en el contexto de nuestra auditoría de los estados financieros contables en su conjunto y en la formación de nuestra opinión sobre estos, y no expresamos una opinión por separado sobre esas cuestiones.

Hemos determinado que las cuestiones que se describen a continuación son las cuestiones clave de la auditoría que se deben de comunicar en nuestro informe.

1.- Bienes Muebles

La entidad cuenta con bienes muebles registrados contablemente por un importe de \$2,562,553.58, lo cual representa el 56.22% de sus activos totales, volviendo cuantitativamente significativo este rubro del estado financiero, además de que



cuantitativamente reviste importancia debido al riesgo alto que ocasiona la falta de controles adecuados para mantener al día y en orden la documentación soporte, la integración de bienes, el control de las existencias y los valores de entrada (adquisición, donación, etc.) y salida (depreciación, obsolescencia, deterioro, conclusión de obras, etc.) de los bienes registrados en el rubro.

Nuestros procedimientos de auditoría incluyeron, entre otros, identificar y en su caso probar los controles implementados, verificar el adecuado registro de los bienes, analizar el soporte documental que acredite la propiedad y la adecuada valoración de los bienes, verificar que la entidad haya efectuado el levantamiento físico y acreditar que se haya conciliado la existencia física con contabilidad, analizar y conciliar con contabilidad la integración pormenorizada de bienes, revisar el adecuado registro de las depreciaciones y de la conclusión de construcciones en proceso una vez que han sido terminadas.

2.- Transferencias, Asignaciones, Subsidios y Subvenciones, y Pensiones y Jubilados

El importe registrado en este grupo de cuentas contables es por un total de \$28,091,778.89, representando un 99.86% del total de Ingresos del ejercicio fiscalizado, volviendo cuantitativamente significativo este rubro del estado financiero, además de que cualitativamente reviste importancia debido al riesgo de que se registren los ingresos de forma incorrecta o no se registre la totalidad de los mismos, causado principalmente por la falta de controles que garanticen la integridad y exactitud de los registros.

Nuestros procedimientos de auditoría incluyeron, entre otros, identificar y en su caso probar los controles implementados, verificar el adecuado registro de los ingresos, analizar el soporte documental que acredite la ocurrencia y la adecuada valoración de los ingresos, comparar los registros contables con los reportes emitidos por el Gobierno del Estado de Coahuila, respecto de las participaciones y aportaciones ministradas a los municipios.

3.- Servicios Personales

Uno de los rubros en los que más se ejerce el recurso público con el que cuenta la entidad, son las erogaciones por concepto de sueldos y salarios, para el ejercicio fiscalizado el importe registrado en el rubro de Servicios Personales es por un total de \$19,277,167.30 representando un 69.06% del total de gastos, dichos gastos propician que la entidad cuente con obligaciones laborales (beneficios directos a corto y largo plazo, beneficios por terminación, beneficios al retiro) sujetas a ser reconocidas y reveladas contablemente en los términos del marco normativo emitido por el Consejo Nacional de Armonización Contable; volviendo cuantitativamente significativo estos rubros del estado financiero, además de que cualitativamente reviste importancia debido al riesgo por la falta de controles generalizados y efectivos en el ejercicio del gasto de que se registren gastos correspondientes a servicios personales no recibidos por la entidad, y debido a que la valuación y revelación del pasivo y/o estimación por beneficios a los empleados requiere niveles significativos de juicio, experiencia técnica y conocimiento del marco de emisión financiera del sector gubernamental para elegir los supuestos apropiados.

Otra Cuestión

No existe información que se deba expresar en el presente apartado.

Otra información

La dirección de la entidad es responsable de la otra información. La otra información comprende la información incluida en la Cuenta Pública del ejercicio 2020, pero no incluye los estados financieros contables y presupuestarios ni nuestro informe de auditoría correspondiente.



SALTILLO ASESORES, S.C.

CONTADORES PÚBLICOS

CALLE BUENOS AIRES No. 738
COL. LATINOAMERICANA
SALTILLO, COAH.
TELS. (844) 439-13-23 Y 439-20-08
135-62-30 Y 135-62-31

Nuestra opinión sobre los estados financieros no cubre la otra información y no expresamos ninguna forma de conclusión que proporcione un grado de seguridad sobre esta.

En relación con nuestra auditoría de los estados financieros, nuestra responsabilidad es la de leer la otra información y, al hacerlo, considerar si existe una incongruencia material entre la otra información y los estados financieros o el conocimiento obtenido por nosotros en la auditoría o si parece que existe una incorrección material en la otra información por algún otro motivo.

Si, basándonos en el trabajo que hemos realizado, concluimos que existe una incorrección material en esta otra información, estamos obligados a informar de ello. Hemos concluido que no existe una incorrección material en la otra información.

Responsabilidades de la dirección y de los responsables del gobierno de la entidad en relación con los estados financieros

La dirección es responsable de la preparación y presentación razonable de los estados financieros adjuntos de conformidad con la Ley General de Contabilidad Gubernamental y los acuerdos normativos emitidos por el CONAC, y del control interno que la dirección considere necesario para permitir la preparación de estados financieros contables libres de incorrección material, debida a fraude o error.

En la preparación de los estados financieros contables, la dirección es responsable de la valoración de la capacidad del ente público de existencia permanente, revelando, según corresponda, las cuestiones relacionadas con la existencia permanente y utilizando el postulado básico de contabilidad gubernamental existencia permanente excepto por disposición legal en la que se especifique lo contrario, o bien no exista otra alternativa realista.

Los responsables del gobierno del ente público son responsables de la supervisión del proceso de información financiera del ente.

Responsabilidades del auditor en relación con la auditoría de los estados financieros.

Nuestros objetivos son obtener una seguridad razonable de que los estados financieros contables en su conjunto están libres de incorrección material, debida a fraude o error, y emitir un informe de auditoría que contiene nuestra opinión. Seguridad razonable es un alto grado de seguridad, pero no garantiza que una auditoría realizada de conformidad con las NPASNF siempre detecte una incorrección material cuando existe. Las incorrecciones pueden deberse a fraude o error y se consideran materiales si, individualmente o de forma agregada, puede preverse razonablemente que influyan en las decisiones económicas que los usuarios toman basándose en los estados financieros.

SALTILLO ASESORES, S.C.

C.P.C. JORGE AYAX CABELLO HERNÁNDEZ

DIRECTOR GENERAL

CALLE BUENOS AIRES NO. 738 COL. LATINOAMERICANA

SALTILLO COAHUILA A 19 DE ABRIL DE 2021



Dictamen Presupuestario

Informe sobre la auditoría de los estados financieros

C.P. ROSALIO MEDINA MARTINEZ
SECRETARIO TÉCNICO DE LA SECRETARÍA EJECUTIVA
DEL SISTEMA ANTICORRUPCIÓN DEL ESTADO DE COAHUILA DE ZARAGOZA

Opinión

Hemos auditado los estados financieros de la Secretaría Ejecutiva del Sistema Anticorrupción del Estado de Coahuila de Zaragoza, que comprenden los estados analíticos de ingresos por clasificación económica, fuentes de financiamiento y rubros de ingresos; los estados analíticos del ejercicio del presupuesto de egresos por clasificación administrativa, económica, objeto del gasto y funcional, correspondientes al periodo del 01 de enero al 31 de diciembre de 2020.

En nuestra opinión, los estados financieros presupuestarios adjuntos presentan razonablemente, en todos los aspectos materiales, el ejercicio del presupuesto de ingresos y egresos de la entidad, de conformidad con la Ley General de Contabilidad Gubernamental y los acuerdos normativos emitidos por el Consejo Nacional de Armonización Contable (CONAC).

Fundamento de la opinión

Hemos llevado a cabo nuestra auditoría de conformidad con las Normas Profesionales de Auditoría del Sistema Nacional de Fiscalización (NPASNF). Nuestras responsabilidades de acuerdo con dichas normas se describen más adelante en la sección *responsabilidades del auditor en relación con la auditoría de los estados financieros presupuestarios* de nuestro informe. Somos independientes del ente público de conformidad con el Código de Ética junto con los requerimientos de ética que son aplicables a nuestra auditoría de los estados financieros y hemos cumplido las demás responsabilidades de ética de conformidad con esos requerimientos y con el Código de Ética Profesional del Sistema Nacional de Fiscalización (SNF). Consideramos que la evidencia de auditoría que hemos obtenido proporciona una base suficiente y adecuada para nuestra opinión.

Párrafo de énfasis

No existe información que se deba expresar en el presente apartado.

Cuestiones clave de la auditoría

Las cuestiones clave de la auditoría son aquellas cuestiones que, según nuestro juicio profesional, ha sido de la mayor significatividad en nuestra auditoría de los estados financieros del periodo actual. Estas cuestiones han sido tratadas en el contexto de nuestra auditoría de los estados financieros presupuestarios en su conjunto y en la formación de nuestra opinión sobre estos, y no expresamos una opinión por separado sobre esas cuestiones.

Hemos determinado que las cuestiones que se describen a continuación son las cuestiones clave de la auditoría que se deben de comunicar en nuestro informe.

1. Registros Auxiliares Presupuestarios



La importancia de los registros auxiliares presupuestarios del ejercicio fiscalizado versa principalmente en la posibilidad de analizar la información financiera revelada en Cuenta Pública, tomando en cuenta la trazabilidad de todas las operaciones con base en las clasificaciones presupuestarios y los momentos contables de los ingresos y egresos.

Nuestros procedimientos de auditoría incluyeron, entre otros verificar la existencia de registros auxiliares presupuestarios los cuales muestran los avances y permite analizar los saldos contenidos en los estados financieros presupuestarios en cuanto a las clasificaciones y momentos contables revelados en los mismos; y analizar la congruencia de los auxiliares con los estados financieros.

2. Aprobación de los presupuestos con base a las clasificaciones armonizadas.

La importancia de los presupuestos de ingreso y gasto sean aprobados, con base en las clasificaciones emitidas por el Consejo Nacional de Armonización Contable, versa principalmente en la legitimidad de la información financiera revelada en la Cuenta Pública, tomando en cuenta que el presupuesto constituye el documento mediante el cual las autoridades correspondientes deciden el ejercicio de los recursos públicos.

Otra Cuestión

No existe información que se deba expresar en el presente apartado.

Otra información

La dirección de la entidad es responsable de la otra información. La otra información comprende la información incluida en la Cuenta Pública del ejercicio 2020, pero no incluye los estados financieros contables y presupuestarios ni nuestro informe de auditoría correspondiente.

Nuestra opinión sobre los estados financieros no cubre la otra información y no expresamos ninguna forma de conclusión que proporcione un grado de seguridad sobre esta.

En relación con nuestra auditoría de los estados financieros, nuestra responsabilidad es la de leer la otra información y, al hacerlo, considerar si existe una incongruencia material entre la otra información y los estados financieros o el conocimiento obtenido por nosotros en la auditoría o si parece que existe una incorrección material en la otra información por algún otro motivo.

Si, basándonos en el trabajo que hemos realizado, concluimos que existe una incorrección material en esta otra información, estamos obligados a informar de ello. Hemos concluido que no existe una incorrección material en la otra información.

Responsabilidades de la dirección y de los responsables del gobierno de la entidad en relación con los estados financieros

La dirección es responsable de la preparación y presentación razonable de los estados financieros adjuntos de conformidad con la Ley General de Contabilidad Gubernamental y los acuerdos normativos emitidos por el CONAC, y del control interno que la dirección considere necesario para permitir la preparación de estados financieros presupuestarios libres de incorrección material, debida a fraude o error.

En la preparación de los estados financieros presupuestarios, la dirección es responsable de la valoración de la capacidad del ente público de existencia permanente, revelando, según corresponda, las cuestiones relacionadas con la existencia



permanente y utilizando el postulado básico de contabilidad gubernamental existencia permanente excepto por disposición legal en la que se especifique lo contrario, o bien no exista otra alternativa realista.

Los responsables del gobierno del ente público son responsables de la supervisión del proceso de información financiera del ente.

Responsabilidades del auditor en relación con la auditoría de los estados financieros

Nuestros objetivos son obtener una seguridad razonable de que los estados financieros presupuestarios en su conjunto están libres de incorrección material, debida a fraude o error, y emitir un informe de auditoría que contiene nuestra opinión. Seguridad razonable es un alto grado de seguridad, pero no garantiza que una auditoría realizada de conformidad con las NPASNF siempre detecte una incorrección material cuando existe. Las incorrecciones pueden deberse a fraude o error y se consideran materiales si, individualmente o de forma agregada, puede preverse razonablemente que influyan en las decisiones económicas que los usuarios toman basándose en los estados financieros.

SALTILLO ASESORES, S.C.

C.P.C. JORGE AYAX CABELLO HERNÁNDEZ
DIRECTOR GENERAL
CALLE BUENOS AIRES NO. 738 COL. LATINOAMERICANA
SALTILLO COAHUILA A 19 DE ABRIL DE 2021



Informe del Contador Público Independiente

C.P. ROSALIO MEDINA MARTINEZ
SECRETARIO TÉCNICO DE LA SECRETARÍA EJECUTIVA
DEL SISTEMA ANTICORRUPCIÓN DEL ESTADO DE COAHUILA DE ZARAGOZA

Introducción

Hemos examinado la situación que guarda el control interno institucional de la Secretaría Ejecutiva del Sistema Anticorrupción del Estado de Coahuila de Zaragoza con base en el Marco Integrado de Control Interno emitido por el Sistema Nacional de Fiscalización, durante el periodo comprendido del 01 de enero al 31 de diciembre de 2020; señalando que la administración de la entidad es responsable de dar cumplimiento a dichos requerimientos normativos y legales. Nuestra responsabilidad consiste en expresar una opinión acerca del cumplimiento de los requerimientos descritos.

Alcance

El examen se realizó de acuerdo con las Normas para Atestiguar emitidas por el Instituto Mexicano de Contadores Públicos, con base en el análisis del cumplimiento del Marco Integrado de Control Interno por parte de la entidad. Consideramos que nuestro examen proporciona una base razonable para emitir una opinión.

Limitaciones Inherentes

Debido a las limitaciones inherentes en cualquier control interno, los errores o fraudes pueden ocurrir y no ser detectados. Asimismo, las proyecciones de cualquier evaluación de control interno a una fecha posterior de la revisión están sujetas al riesgo de que los procedimientos puedan llegar a ser inadecuados debido a los cambios de circunstancias, o a que el grado de cumplimiento de los procedimientos pueda deteriorarse.

Opinión

En nuestra opinión, la entidad dio cumplimiento y ofrece una seguridad razonable en todos los aspectos importantes al Marco Integrado de Control Interno por el periodo comprendido del 01 de enero al 31 de diciembre de 2020.

SALTILLO ASESORES, S.C.

C.P.C. JORGE AYAX CABELLO HERNÁNDEZ
DIRECTOR GENERAL

CALLE BUENOS AIRES NO. 738 COL. LATINOAMERICANA
SALTILLO COAHUILA A 19 DE ABRIL DE 2021



Informe del Contador Público Independiente

C.P. ROSALIO MEDINA MARTINEZ
SECRETARIO TÉCNICO DE LA SECRETARÍA EJECUTIVA
DEL SISTEMA ANTICORRUPCIÓN DEL ESTADO DE COAHUILA DE ZARAGOZA

Introducción

Hemos examinado el cumplimiento en materia de emisión, recepción y almacenaje de los Comprobantes Fiscales Digitales por Internet de la Secretaría Ejecutiva del Sistema Anticorrupción del Estado de Coahuila de Zaragoza con base en la legislación y normativa fiscal aplicable, durante el periodo comprendido del 01 de enero al 31 de diciembre 2020; señalando que la administración de la entidad es responsable de dar cumplimiento a dichos requerimientos normativos y legales. Nuestra responsabilidad consiste en expresar una opinión acerca del cumplimiento de los requerimientos descritos.


Alcance

El examen se realizó de acuerdo con las Normas para Atestiguar emitidas por el Instituto Mexicano de Contadores Públicos, con base en el análisis del cumplimiento en materia de emisión, recepción y almacenaje de los Comprobantes Fiscales Digitales por Internet por parte de la entidad. Consideramos que nuestro examen proporciona una base razonable para emitir una opinión.

Opinión

En nuestra opinión, la entidad dio cumplimiento, en todos los aspectos importantes, en materia de emisión, recepción y almacenaje de los Comprobantes Fiscales Digitales por Internet por el periodo comprendido del 01 de enero al 31 de diciembre 2020.

SALTILLO ASESORES, S.C.


C.P.C. JORGE AYAX CABELLO HERNÁNDEZ
DIRECTOR GENERAL
CALLE BUENOS AIRES NO. 738 COL. LATINOAMERICANA
SALTILLO COAHUILA A 19 DE ABRIL DE 2021



Informe del Contador Público Independiente

C.P. ROSALIO MEDINA MARTINEZ
SECRETARIO TÉCNICO DE LA SECRETARÍA EJECUTIVA
DEL SISTEMA ANTICORRUPCIÓN DEL ESTADO DE COAHUILA DE ZARAGOZA

Introducción

Hemos examinado el cumplimiento acerca del grado de colaboración de la entidad para el cumplimiento de los objetivos de la función de control gubernamental por parte de la Secretaría Ejecutiva del Sistema Anticorrupción del Estado de Coahuila de Zaragoza; señalando que la administración de la entidad es responsable de dar cumplimiento a dichos requerimientos normativos y legales. Nuestra responsabilidad consiste en expresar una opinión acerca del cumplimiento de los requerimientos descritos.


Alcance

El examen se realizó de acuerdo con las Normas para Atestiguar emitidas por el Instituto Mexicano de Contadores Públicos, con base en el análisis del grado de colaboración por parte de la entidad. Consideramos que nuestro examen proporciona una base razonable para emitir una opinión.

Opinión

En nuestra opinión, la entidad dio cumplimiento, en todos los aspectos importantes, al grado de colaboración de la entidad para el cumplimiento de los objetivos de la función de control gubernamental por el periodo comprendido del 01 de enero al 31 de diciembre de 2020.

SALTILLO ASESORES, S.C.



C.P.C. JORGE AYAX CABELLO HERNÁNDEZ
DIRECTOR GENERAL

CALLE BUENOS AIRES NO. 738 COL. LATINOAMERICANA
SALTILLO COAHUILA A 19 DE ABRIL DE 2021

The background of the page is composed of several overlapping geometric shapes. At the top, there is a dark brown triangle on the left, a white triangle in the center, and a grey triangle with diagonal stripes on the right. Below these, there are more shapes in shades of brown, orange, and green, some with diagonal stripes. The overall design is modern and abstract.

II. INFORMACIÓN PRESUPUESTARIA



**A) ESTADO ANALÍTICO DE INGRESOS DEL
01 DE ENERO AL 31 DE DICIEMBRE DE
2020
CLASIFICACIÓN ECONÓMICA**




SECRETARÍA EJECUTIVA DEL SISTEMA ANTICORRUPCIÓN DEL ESTADO DE COAHUILA DE ZARAGOZA


Estado Analítico de Ingresos


Del 01 de enero al 31 de diciembre de 2020

Clasificación Económica	Ingresos					Diferencia
	Estimado	Ampliaciones y Reducciones	Modificado	Devengado	Recaudado	
	1	2	(3=1+2)	4	5	
1. INGRESOS	28,374,400.00	139,904.90	28,514,304.90	28,131,683.79	28,131,683.79	-242,716.21
1.1 INGRESOS CORRIENTES	28,374,400.00	139,904.90	28,514,304.90	28,131,683.79	28,131,683.79	-242,716.21
1.1.1 Impuestos	0.00	0.00	0.00	0.00	0.00	0.00
1.1.2 Contribuciones a la Seguridad Social	0.00	0.00	0.00	0.00	0.00	0.00
1.1.3 Contribuciones de Mejoras	0.00	0.00	0.00	0.00	0.00	0.00
1.1.4 Derechos, Productos y Aprovechamientos Corrientes	0.00	0.00	0.00	0.00	0.00	0.00
1.1.5 Rentas de la Propiedad	0.00	0.00	0.00	0.00	0.00	0.00
1.1.6 Venta de Bienes y Servicios de Entidades del Gobierno Federal	0.00	0.00	0.00	0.00	0.00	0.00
Ingresos de Explotación de Entidades Empresariales	0.00	0.00	0.00	0.00	0.00	0.00
1.1.7 Subsidios y Subvenciones Recibidos por las Entidades Empresariales Públicas	0.00	0.00	0.00	0.00	0.00	0.00
1.1.8 Transferencias, Asignaciones y Donativos Corrientes Recibidos	28,374,400.00	139,904.90	28,514,304.90	28,131,683.79	28,131,683.79	-242,716.21
1.1.9 Participaciones	0.00	0.00	0.00	0.00	0.00	0.00
1.2 INGRESOS DE CAPITAL	0.00	0.00	0.00	0.00	0.00	0.00
1.2.1 Venta (Disposición) de Activos	0.00	0.00	0.00	0.00	0.00	0.00
1.2.1.1 Venta de Activos Fijos	0.00	0.00	0.00	0.00	0.00	0.00
1.2.1.2 Venta de Objetos de Valor	0.00	0.00	0.00	0.00	0.00	0.00
1.2.1.3 Venta de Activos No Producidos	0.00	0.00	0.00	0.00	0.00	0.00
1.2.2 Disminución de Existencias	0.00	0.00	0.00	0.00	0.00	0.00
1.2.3 Incremento de la depreciación, amortización, estimaciones y provisiones acumuladas	0.00	0.00	0.00	0.00	0.00	0.00
1.2.4 Transferencias, asignaciones y donativos de capital recibidos	0.00	0.00	0.00	0.00	0.00	0.00
1.2.5 Recuperación de inversiones financieras realizadas con fines de política	0.00	0.00	0.00	0.00	0.00	0.00
3. FINANCIAMIENTO	0.00	0.00	0.00	0.00	0.00	0.00
3.1 FUENTES FINANCIERAS	0.00	0.00	0.00	0.00	0.00	0.00
3.1.1 Disminución de activos financieros	0.00	0.00	0.00	0.00	0.00	0.00
3.1.2 Incremento de pasivos	0.00	0.00	0.00	0.00	0.00	0.00
3.1.3 Incremento del patrimonio	0.00	0.00	0.00	0.00	0.00	0.00
Total	28,374,400.00	139,904.90	28,514,304.90	28,131,683.79	28,131,683.79	-242,716.21
				Ingresos excedentes		-242,716.21

Bajo protesta de decir verdad declaramos que los Estados Financieros y sus notas, son razonablemente correctos y son responsabilidad del emisor.


L.C. Jorge Armando Moreno Tovar
Coordinador de Administración y Finanzas


Lic. Elidé Alejandrina Acosta Reyes
Directora de Administración y Finanzas


C.F. Rosalío Medina Martínez
Secretario Técnico



**B) ESTADO ANALÍTICO DE INGRESOS DEL
01 DE ENERO AL 31 DE DICIEMBRE DE 2020**
CLASIFICACIÓN POR FUENTES DE FINANCIAMIENTO


SECRETARÍA EJECUTIVA DEL SISTEMA ANTICORRUPCIÓN DEL ESTADO DE COAHUILA DE ZARAGOZA


Estado Analítico de Ingresos


Del 01 de enero al 31 de diciembre de 2020

Estado Analítico de Ingresos Por Fuente de Financiamiento	Ingreso					Diferencia (6= 5 - 1)
	Estimado	Ampliaciones y Reducciones	Modificado	Devengado	Rcaudado	
	1	2	(3= 1 + 2)	4	5	
Ingresos del Poder Ejecutivo Federal o Estatal y de los Municipios	0.00	0.00	0.00	0.00	0.00	0.00
Impuestos	0.00	0.00	0.00	0.00	0.00	0.00
Cuotas y Aportaciones de Seguridad Social	0.00	0.00	0.00	0.00	0.00	0.00
Contribuciones de Mejoras	0.00	0.00	0.00	0.00	0.00	0.00
Derechos	0.00	0.00	0.00	0.00	0.00	0.00
Productos	0.00	0.00	0.00	0.00	0.00	0.00
Aprovechamientos	0.00	0.00	0.00	0.00	0.00	0.00
Participaciones, Aportaciones, Convenios, Incentivos Derivados de la Colaboración Fiscal y Fondos Distintos de Aportaciones	0.00	0.00	0.00	0.00	0.00	0.00
Transferencias, Asignaciones, Subsidios y Subvenciones, y Pensiones y Jubilaciones	0.00	0.00	0.00	0.00	0.00	0.00
Ingresos de los Entes Públicos de los Poderes Legislativo y Judicial, de los Órganos Autónomos y del Sector Paraestatal o Paramunicipal, así como de las Empresas Productivas del Estado	28,374,400.00	139,904.90	28,514,304.90	28,131,683.79	28,131,683.79	-242,716.21
Cuotas y Aportaciones de Seguridad Social	0.00	0.00	0.00	0.00	0.00	0.00
Productos	0.00	335.08	335.08	335.08	335.08	335.08
Ingresos por Venta de Bienes, Prestación de Servicios y Otros Ingresos	0.00	39,569.82	39,569.82	39,569.82	39,569.82	39,569.82
Transferencias, Asignaciones, Subsidios y Subvenciones, y Pensiones y Jubilaciones	28,374,400.00	100,000.00	28,474,400.00	28,091,778.89	28,091,778.89	-282,621.11
Ingresos Derivados de Financiamientos	0.00	0.00	0.00	0.00	0.00	0.00
Ingresos Derivados de Financiamientos	0.00	0.00	0.00	0.00	0.00	0.00
Total	28,374,400.00	139,904.90	28,514,304.90	28,131,683.79	28,131,683.79	-242,716.21
				Ingresos excedentes		

Bajo protesta de decir verdad declaramos que los Estados Financieros y sus notas, son razonablemente correctos y son responsabilidad del emisor.


L.C. Jorge Armando Moreno Tovar
Coordinador de Administración y Finanzas


Lic. Elide Alejandrina Acosta Reyes
Directora de Administración y Finanzas


C.P. Rosalva Medina Martinez
Secretario Técnico



**C) ESTADO ANALÍTICO DE INGRESOS DEL
01 DE ENERO AL 31 DE DICIEMBRE DE 2020**
CLASIFICACIÓN POR RUBROS DE INGRESOS


SECRETARÍA EJECUTIVA DEL SISTEMA ANTICORRUPCIÓN DEL ESTADO DE COAHUILA DE ZARAGOZA


Estado Analítico de Ingresos


Del 01 de enero al 31 de diciembre de 2020


Rubro de Ingresos	Ingreso					Diferencia
	Estimado	Ampliaciones y Reducciones	Modificado	Devengado	Recaudado	
	1	2	(3= 1 + 2)	4	5	
Impuestos	0.00	0.00	0.00	0.00	0.00	0.00
Cuotas y Aportaciones de Seguridad Social	0.00	0.00	0.00	0.00	0.00	0.00
Contribuciones de Mejoras	0.00	0.00	0.00	0.00	0.00	0.00
Derechos	0.00	0.00	0.00	0.00	0.00	0.00
Productos	0.00	335.08	335.08	335.08	335.08	335.08
Aprovechamientos	0.00	0.00	0.00	0.00	0.00	0.00
Ingresos por Venta de Bienes, Prestación de Servicios y Otros Ingresos	0.00	39,569.82	39,569.82	39,569.82	39,569.82	39,569.82
Participaciones, Aportaciones, Convenios, Incentivos Derivados de la Colaboración Fiscal y Fondos Distintos de Aportaciones	0.00	0.00	0.00	0.00	0.00	0.00
Transferencias, Asignaciones, Subsidios y Subvenciones, y Pensiones y Jubilaciones	28,374,400.00	100,000.00	28,474,400.00	28,091,778.89	28,091,778.89	-282,621.11
Ingresos Derivados de Financiamientos	0.00	0.00	0.00	0.00	0.00	0.00
Total	28,374,400.00	139,904.90	28,514,304.90	28,131,683.79	28,131,683.79	-242,716.21
				Ingresos excedentes		

Bajo protesta de decir verdad declaramos que los Estados Financieros y sus notas, son razonablemente correctos y son responsabilidad del emisor.


L.C. Jorge Armando Moreno Tovar
Coordinador de Administración y Finanzas


Lic. Elide Alejandrina Acosta Reyes
Directora de Administración y Finanzas


C.P. Rosalío Medina Martínez
Secretario Técnico



**D) ESTADO ANALÍTICO DEL EJERCICIO DEL
PRESUPUESTO DE EGRESOS DEL 01 DE
ENERO AL 31 DE DICIEMBRE DE 2020,
POR CLASIFICACIÓN ADMINISTRATIVA**


SECRETARÍA EJECUTIVA DEL SISTEMA ANTICORRUPCIÓN DEL ESTADO DE COAHUILA DE ZARAGOZA						
Estado Analítico del Ejercicio del Presupuesto de Egresos						
Clasificación Administrativa						
Del 01 de enero al 31 de diciembre de 2020						
Concepto	Egresos					Subejercicio
	Aprobado	Ampliaciones/ (Reducciones)	Modificado	Devengado	Pagado	
	1	2	3 = (1 + 2)	4	5	
SECRETARÍA EJECUTIVA	300,000.00	-300,000.00	0.00	0.00	0.00	0.00
SECRETARÍA TÉCNICA	2,246,605.21	-702,251.91	1,544,353.30	1,544,301.30	1,542,359.30	52.00
DIRECCIÓN DE ADMINISTRACIÓN Y FINANZAS	4,967,561.37	2,672,972.03	7,640,533.40	7,486,183.33	7,283,399.33	354,350.07
DIRECCIÓN DE DIAGNÓSTICO Y POLÍTICAS PÚBLICAS	3,483,370.60	-1,020,187.19	2,463,183.41	2,389,151.60	2,338,178.60	74,031.81
UNIDAD DE COMUNICACIÓN SOCIAL	1,576,174.51	217,108.56	1,793,283.07	1,772,750.32	1,771,582.32	20,532.75
DIRECCIÓN DE ASUNTOS JURÍDICOS Y TRANSPARENCIA	2,577,658.17	-1,045,802.72	1,531,855.45	1,492,391.60	1,490,007.60	39,463.85
UNIDAD DE SISTEMAS DE INFORMACIÓN	1,396,154.91	436,238.15	1,832,394.06	1,823,868.93	1,822,266.93	8,525.13
CONSEJO DE PARTICIPACIÓN CIUDADANA	6,448,946.00	-247,403.84	6,201,542.36	6,200,000.65	7,877,586.25	1,541.71
DIRECCIÓN DE VINCULACIÓN INTERINSTITUCIONAL	2,688,817.76	-161,501.90	2,527,315.86	2,482,221.71	2,460,165.71	65,094.16
ÓRGANO INTERNO DE CONTROL	689,111.47	90,732.52	779,843.99	763,033.94	762,021.94	16,810.05
Total del Gasto	28,374,400.00	139,904.90	28,514,304.90	27,933,903.38	27,347,587.98	580,401.52

SECRETARÍA EJECUTIVA DEL SISTEMA ANTICORRUPCIÓN DEL ESTADO DE COAHUILA DE ZARAGOZA						
Estado Analítico del Ejercicio del Presupuesto de Egresos						
Clasificación Administrativa						
Del 01 de enero al 30 de septiembre de 2020						
Concepto	Egresos					Subejercicio
	Aprobado	Ampliaciones/ (Reducciones)	Modificado	Devengado	Pagado	
	1	2	3 = (1 + 2)	4	5	
Poder Ejecutivo	0.00	0.00	0.00	0.00	0.00	0.00
Poder Legislativo	0.00	0.00	0.00	0.00	0.00	0.00
Poder Judicial	0.00	0.00	0.00	0.00	0.00	0.00
Órganos Autónomos	28,374,400.00	139,904.90	28,514,304.90	27,933,903.38	27,347,587.98	580,401.52
Total del Gasto	28,374,400.00	139,904.90	28,514,304.90	27,933,903.38	27,347,587.98	580,401.52


SECRETARÍA EJECUTIVA DEL SISTEMA ANTICORRUPCIÓN DEL ESTADO DE COAHUILA DE ZARAGOZA
Estado Analítico del Ejercicio del Presupuesto de Egresos
Clasificación Administrativa
Del 01 de enero al 30 de septiembre de 2020

Concepto	Egresos					Subejercicio 6 = (3 - 4)
	Aprobado	Ampliaciones/ (Reducciones)	Modificado	Devengado	Pagado	
	1	2	3 = (1 + 2)	4	5	
Entidades Paraestatales y Fideicomisos No Empresariales y No Financieros	28,374,400.00	139,904.90	28,514,304.90	27,933,903.38	27,347,587.98	580,401.52
Instituciones Públicas de la Seguridad Social	0.00	0.00	0.00	0.00	0.00	0.00
Entidades Paraestatales Empresariales No Financieras con Participación Estatal Mayoritaria	0.00	0.00	0.00	0.00	0.00	0.00
Fideicomisos Empresariales No Financieros con Participación Estatal Mayoritaria	0.00	0.00	0.00	0.00	0.00	0.00
Entidades Paraestatales Empresariales Financieras Monetarias con Participación Estatal Mayoritaria	0.00	0.00	0.00	0.00	0.00	0.00
Entidades Paraestatales Empresariales Financieras No Monetarias con Participación Estatal Mayoritaria	0.00	0.00	0.00	0.00	0.00	0.00
Fideicomisos Financieros Públicos con Participación Estatal Mayoritaria	0.00	0.00	0.00	0.00	0.00	0.00
Total del Gasto	28,374,400.00	139,904.90	28,514,304.90	27,933,903.38	27,347,587.98	580,401.52


Bajo protesta de decir verdad declaramos que los Estados Financieros y sus notas, son razonablemente correctos y son responsabilidad del emisor.


 L.C. Jorge Armando Moreno Tovar
 Coordinador de Administración y Finanzas


 Lic. Elidé Alejandrina Argota Reyes
 Directora de Administración y Finanzas


 C.P. Rosalío Medina Martínez
 Secretario Técnico







**E) ESTADO ANALÍTICO DEL EJERCICIO DEL
PRESUPUESTO DE EGRESOS DEL 01 DE
ENERO AL 31 DE DICIEMBRE DE 2020,
POR CLASIFICACIÓN ECONÓMICA**


SECRETARÍA EJECUTIVA DEL SISTEMA ANTICORRUPCIÓN DEL ESTADO DE COAHUILA DE ZARAGOZA
Estado Analítico del Ejercicio del Presupuesto de Egresos
Clasificación Económica (por Tipo de Gasto)
Del 01 de enero al 31 de diciembre de 2020


Concepto	Egresos					Subejercicio 6 = (3 - 4)
	Aprobado	Ampliaciones/ (Reducciones)	Modificado	Devengado	Pagado	
	1	2	3 = (1 + 2)	4	5	
Gasto Corriente	28,374,400.00	-596,185.11	27,778,214.89	27,216,219.27	26,629,903.87	561,995.62
Gasto de Capital	0.00	736,090.01	736,090.01	717,684.11	717,684.11	18,405.90
Amortización de la Deuda y Disminución de Pasivos	0.00	0.00	0.00	0.00	0.00	0.00
Pensiones y Jubilaciones	0.00	0.00	0.00	0.00	0.00	0.00
Participaciones	0.00	0.00	0.00	0.00	0.00	0.00
Total del Gasto	28,374,400.00	139,904.90	28,514,304.90	27,933,903.38	27,347,587.98	580,401.52

Bajo protesta de decir verdad declaramos que los Estados Financieros y sus notas, son razonablemente correctos y son responsabilidad del emisor.


 L.C. Jorge Armando Moreno Tovar
 Coordinador de Administración y Finanzas


 Lic. Elide Alejandrina Acosta Reyes
 Directora de Administración y Finanzas


 C.P. Rosalío Medina Martínez
 Secretario Técnico



**F) ESTADO ANALÍTICO DEL EJERCICIO DEL
PRESUPUESTO DE EGRESOS DEL 01 DE
ENERO AL 31 DE DICIEMBRE DE 2020,
POR CLASIFICACIÓN POR OBJETO DEL GASTO**

SECRETARÍA EJECUTIVA DEL SISTEMA ANTICORRUPCIÓN DEL ESTADO DE COAHUILA DE ZARAGOZA

Estado Analítico del Ejercicio del Presupuesto de Egresos

Clasificación por Objeto del Gasto (Capítulo y Concepto)

Del 01 de enero al 31 de diciembre de 2020

Concepto	Egresos					Subejercicio
	Aprobado	Ampliaciones (Reducciones)	Modificado	Devengado	Pagado	
	1	2	3=(1+2)	4	5	6=(3-4)
Servicios Personales						
Remuneraciones al Personal de Carácter Permanente	22,547,265.00	-2,736,038.32	19,811,226.68	19,277,147.30	18,947,252.96	554,069.78
Remuneraciones al Personal de Carácter Transitorio	9,509,630.00	-802,564.87	8,909,950.21	8,833,319.00	8,833,319.00	73,630.25
Remuneraciones Adicionales y Especiales	7,859,948.00	-291,418.99	7,567,527.01	7,567,527.01	7,257,612.81	0.00
Seguridad Social	1,501,057.92	-239,237.53	1,261,820.39	1,261,820.39	1,261,820.39	0.00
Otras Prestaciones Sociales y Económicas	2,434,326.96	-1,599,854.34	1,037,472.62	857,042.09	567,042.09	480,430.53
Previsiones	968,299.04	94,168.81	1,057,457.85	1,057,457.85	1,067,457.85	0.00
Pago de Estímulos a Servidores Públicos	300,000.00	-300,000.00	0.00	0.00	0.00	0.00
	0.00	0.00	0.00	0.00	0.00	0.00
Materiales y Suministros	1,050,000.00	-79,609.82	970,390.18	970,390.18	970,390.18	0.00
Materiales de Administración, Emisión de Documentos y Artículos Oficiales	175,034.95	113,547.20	288,582.15	288,582.15	288,582.15	0.00
Alimentos y Utensilios	295,690.51	1,067.17	296,757.68	296,757.68	296,757.68	0.00
Materias Primas y Materiales de Producción y Comercialización	0.00	0.00	0.00	0.00	0.00	0.00
Materiales y Artículos de Construcción y de Reparación	182,745.56	-179,849.04	2,896.52	2,896.52	2,896.52	0.00
Productos Químicos, Farmacéuticos y de Laboratorio	3,975.21	23,455.79	27,431.00	27,431.00	27,431.00	0.00
Combustibles, Lubricantes y Aditivos	295,703.03	-95,240.28	200,463.65	200,463.65	200,463.65	0.00
Vestuario, Blancos, Prendas de Protección y Artículos Deportivos	16,491.58	-43,997.64	-27,506.06	-27,506.06	-27,506.06	0.00
Materiales y Suministros Para Seguridad	0.00	0.00	0.00	0.00	0.00	0.00
Herramientas, Refacciones y Accesorios Menores	80,488.28	-25,808.30	54,679.98	54,679.98	54,679.98	0.00
Servicios Generales	4,767,135.00	3,159,481.83	6,916,596.83	6,908,661.79	6,632,296.79	7,304.84
Servicios Básicos	178,409.17	42,802.98	231,007.50	230,863.14	230,863.14	344.41
Servicios de Arrendamiento	1,020,209.63	167,446.17	1,187,655.80	1,186,106.09	1,113,606.09	1,549.71
Servicios Profesionales, Científicos, Técnicos y Otros Servicios	1,665,577.89	1,323,567.21	2,989,144.90	2,988,159.24	2,800,239.24	985.66
Servicios Financieros, Bancarios y Comerciales	33,817.81	37,417.34	71,235.15	71,235.15	71,235.15	0.00
Servicios de Instalación, Reparación, Mantenimiento y Conservación	197,715.20	685,288.40	1,083,003.60	1,080,245.08	1,080,245.08	2,758.52
Servicios de Comunicación Social y Publicidad	637,197.76	63,171.03	700,368.79	690,368.79	690,368.79	0.00
Servicios de Traslado y Múltiplos	659,690.96	-530,986.08	128,704.87	128,003.95	128,003.95	0.89
Servicios Oficiales	376,225.78	11,183.16	387,408.94	387,408.94	387,408.94	0.00
Otros Servicios Generales	86,095.00	-159,772.03	247,867.03	245,571.38	229,599.38	2,295.65
Transferencias, Asignaciones, Subsidios y Otras Ayudas	0.00	60,000.00	60,000.00	60,000.00	60,000.00	0.00
Transferencias Internas y Asignaciones al Sector Público	0.00	0.00	0.00	0.00	0.00	0.00
Transferencias al Resto del Sector Público	0.00	0.00	0.00	0.00	0.00	0.00
Subsidios y Subvenciones	0.00	0.00	0.00	0.00	0.00	0.00
Ayudas Sociales	0.00	60,000.00	60,000.00	60,000.00	60,000.00	0.00
Pensiones y Jubilaciones	0.00	0.00	0.00	0.00	0.00	0.00
Transferencias a Fiduciarias, Mandatos y Otros Análogos	0.00	0.00	0.00	0.00	0.00	0.00
Transferencias a la Seguridad Social	0.00	0.00	0.00	0.00	0.00	0.00
Donativos	0.00	0.00	0.00	0.00	0.00	0.00
Transferencias al Exterior	0.00	0.00	0.00	0.00	0.00	0.00
Bienes Muebles, Inmuebles e Intangibles	0.00	736,090.01	736,090.01	717,684.11	717,684.11	18,405.90
Mobiliario y Equipo de Administración	0.00	295,347.94	295,347.94	278,942.04	278,942.04	16,405.90
Mobiliario y Equipo Educativo y Recreativo	0.00	94,063.27	94,063.27	94,063.27	94,063.27	0.00
Equipo e Instrumental Médico y de Laboratorio	0.00	0.00	0.00	0.00	0.00	0.00
Vehículos y Equipo de Transporte	0.00	305,000.00	305,000.00	305,000.00	305,000.00	0.00
Equipo de Defensa y Seguridad	0.00	0.00	0.00	0.00	0.00	0.00
Maquinaria, Otros Equipos y Herramientas	0.00	41,678.80	41,678.80	41,678.80	41,678.80	0.00
Activos Biológicos	0.00	0.00	0.00	0.00	0.00	0.00
Bienes Inmuebles	0.00	0.00	0.00	0.00	0.00	0.00
Activos Intangibles	0.00	0.00	0.00	0.00	0.00	0.00
Inversión Pública	0.00	0.00	0.00	0.00	0.00	0.00
Obras Públicas en Bienes de Dominio Público	0.00	0.00	0.00	0.00	0.00	0.00
Obras Públicas en Bienes Propios	0.00	0.00	0.00	0.00	0.00	0.00
Proyectos Productivos y Acciones de Fomento	0.00	0.00	0.00	0.00	0.00	0.00
Inversiones Financieras y Otras Provisiones	0.00	0.00	0.00	0.00	0.00	0.00
Inversiones Para el Fomento de Actividades Productivas	0.00	0.00	0.00	0.00	0.00	0.00
Acciones y Participaciones de Capital	0.00	0.00	0.00	0.00	0.00	0.00
Compra de Títulos y Valores	0.00	0.00	0.00	0.00	0.00	0.00
Concesión de Préstamos	0.00	0.00	0.00	0.00	0.00	0.00
Inversiones en Fiduciarios, Mandatos y Otros Análogos	0.00	0.00	0.00	0.00	0.00	0.00
Otras Inversiones Financieras	0.00	0.00	0.00	0.00	0.00	0.00
Provisiones para Contingencias y Otras erogaciones Especiales	0.00	0.00	0.00	0.00	0.00	0.00

Participaciones y Aportaciones	0.00	0.00	0.00	0.00	0.00	0.00
Participaciones	0.00	0.00	0.00	0.00	0.00	0.00
Aportaciones	0.00	0.00	0.00	0.00	0.00	0.00
Convenios	0.00	0.00	0.00	0.00	0.00	0.00
Deuda Pública	0.00	0.00	0.00	0.00	0.00	0.00
Amortización de la Deuda Pública	0.00	0.00	0.00	0.00	0.00	0.00
Intereses de la Deuda Pública	0.00	0.00	0.00	0.00	0.00	0.00
Comisiones de la Deuda Pública	0.00	0.00	0.00	0.00	0.00	0.00
Gasto de la Deuda Pública	0.00	0.00	0.00	0.00	0.00	0.00
Costo por Coberturas	0.00	0.00	0.00	0.00	0.00	0.00
Apoyo Financiero	0.00	0.00	0.00	0.00	0.00	0.00
Adeudos de Ejercicios Fiscales Anteriores (Adefas)	0.00	0.00	0.00	0.00	0.00	0.00
Total del Gasto	28,374,400.00	139,904.90	28,514,304.90	27,933,953.38	27,347,687.98	580,401.62


Bajo protesta de decir verdad declaramos que los Estados Financieros y sus notas, son razonablemente correctos y son responsabilidad del emisor.




L.C. Jorge Armando Moreno Tovar
 Coordinador de Administración y Finanzas



Lic. Elidé Alejandrina Acosta Reyes
 Directora de Administración y Finanzas




C.P. Rosalio Medina Martinez
 Secretario Técnico





**G) ESTADO ANALÍTICO DEL EJERCICIO DEL
PRESUPUESTO DE EGRESOS DEL 01 DE
ENERO AL 31 DE DICIEMBRE DE 2020,
POR CLASIFICACIÓN FUNCIONAL**

Nombre del Ente Público						
Estado Analítico del Ejercicio del Presupuesto de Egresos						
Clasificación Funcional (Finalidad y Función)						
Del 01 de enero al 31 de diciembre de 2020						
Concepto	Egresos					Subejercicio
	Aprobado	Ampliaciones/ (Reducciones)	Modificado	Devengado	Pagado	
	1	2	3 = (1 + 2)	4	5	
						6 = (3 - 4)
Gobierno	28,374,400.00	139,904.90	28,514,304.90	27,933,903.38	27,347,587.98	580,401.52
Legislación	0.00	0.00	0.00	0.00	0.00	0.00
Justicia	0.00	0.00	0.00	0.00	0.00	0.00
Coordinación de la Política de Gobierno	28,374,400.00	139,904.90	28,514,304.90	27,933,903.38	27,347,587.98	580,401.52
Relaciones Exteriores	0.00	0.00	0.00	0.00	0.00	0.00
Asuntos Financieros y Hacendarios	0.00	0.00	0.00	0.00	0.00	0.00
Seguridad Nacional	0.00	0.00	0.00	0.00	0.00	0.00
Asuntos de Orden Público y de Seguridad Interior	0.00	0.00	0.00	0.00	0.00	0.00
Otros Servicios Generales	0.00	0.00	0.00	0.00	0.00	0.00
Desarrollo Social	0.00	0.00	0.00	0.00	0.00	0.00
Protección Ambiental	0.00	0.00	0.00	0.00	0.00	0.00
Vivienda y Servicios a la Comunidad	0.00	0.00	0.00	0.00	0.00	0.00
Salud	0.00	0.00	0.00	0.00	0.00	0.00
Recreación, Cultura y Otras Manifestaciones Sociales	0.00	0.00	0.00	0.00	0.00	0.00
Educación	0.00	0.00	0.00	0.00	0.00	0.00
Protección Social	0.00	0.00	0.00	0.00	0.00	0.00
Otros Asuntos Sociales	0.00	0.00	0.00	0.00	0.00	0.00
Desarrollo Económico	0.00	0.00	0.00	0.00	0.00	0.00
Asuntos Económicos, Comerciales y Laborales en General	0.00	0.00	0.00	0.00	0.00	0.00
Agropecuaria, Silvicultura, Pesca y Caza	0.00	0.00	0.00	0.00	0.00	0.00
Combustibles y Energía	0.00	0.00	0.00	0.00	0.00	0.00
Minería, Manufacturas y Construcción	0.00	0.00	0.00	0.00	0.00	0.00
Transporte	0.00	0.00	0.00	0.00	0.00	0.00
Comunicaciones	0.00	0.00	0.00	0.00	0.00	0.00
Turismo	0.00	0.00	0.00	0.00	0.00	0.00
Ciencia, Tecnología e Innovación	0.00	0.00	0.00	0.00	0.00	0.00
Otras Industrias y Otros Asuntos Económicos	0.00	0.00	0.00	0.00	0.00	0.00
Otras no Clasificadas en Funciones Anteriores	0.00	0.00	0.00	0.00	0.00	0.00
Transacciones de la Deuda Pública / Costo Financiero de la Deuda	0.00	0.00	0.00	0.00	0.00	0.00
Transferencias, Participaciones y Aportaciones entre Diferentes Niveles y Ordenes de Gobierno	0.00	0.00	0.00	0.00	0.00	0.00
Saneamiento del Sistema Financiero	0.00	0.00	0.00	0.00	0.00	0.00
Adeudos de Ejercicios Fiscales Anteriores	0.00	0.00	0.00	0.00	0.00	0.00
Total del Gasto	28,374,400.00	139,904.90	28,514,304.90	27,933,903.38	27,347,587.98	580,401.52

Bajo protesta de decir verdad declaramos que los Estados Financieros y sus notas, son razonablemente correctos y son responsabilidad del emisor.


L.C. Jorge Armando Moreno Tovar
Coordinador de Administración y Finanzas


Lic. Elidé Alejandrina Acosta Reyes
Directora de Administración y Finanzas


C.P. Rosalío Medina Martínez
Secretario Técnico

H) ENDEUDAMIENTO NETO


SECRETARÍA EJECUTIVA DEL SISTEMA ANTICORRUPCIÓN DEL ESTADO DE COAHUILA DE ZARAGOZA

Endeudamiento Neto

Del 01 de enero al 31 de diciembre de 2020


Identificación de Crédito o Instrumento	Contratación / Colocación	Amortización	Endeudamiento Neto
	A	B	C = A - B
Créditos Bancarios			
La Entidad no obtuvo deudas en el periodo del 01 de enero al 31 de diciembre 2020			
Total Créditos Bancarios	0.00	0.00	0.00
Otros Instrumentos de Deuda			
Total Otros Instrumentos de Deuda	0.00	0.00	0.00
TOTAL	0.00	0.00	0.00

Bajo protesta de decir verdad declaramos que los Estados Financieros y sus notas, son razonablemente correctos y son responsabilidad del emisor.


 L.C. Jorge Armando Moreno Tovar
 Coordinador de Administración y Finanzas


 Lic. Elidé Alejandrina Acosta Reyes
 Directora de Administración y Finanzas


 C.P. Rosalío Medina Martínez
 Secretario Técnico



**I) INTERESES DE LA DEUDA DEL 01 DE
ENERO AL 31 DE DICIEMBRE DE 2020**


SECRETARÍA EJECUTIVA DEL SISTEMA ANTICORRUPCIÓN DEL ESTADO DE COAHUILA DE ZARAGOZA


Intereses de la Deuda

Del 01 de enero al 31 de diciembre de 2020

Identificación de Crédito o Instrumento	Devengado	Pagado
Créditos Bancarios		
La Entidad no obtuvo deudas en el periodo del 01 de enero al 31 de diciembre 2020		
Total de Intereses de Créditos Bancarios	0.00	0.00
Otros Instrumentos de Deuda		
Total de Intereses de Otros Instrumentos de Deuda	0.00	0.00
TOTAL	0.00	0.00


Bajo protesta de decir verdad declaramos que los Estados Financieros y sus notas, son razonablemente correctos y son responsabilidad del emisor.


 L.C. Jorge Armando Moreno Tovar
 Coordinador de Administración y Finanzas


 Lic. Elidé Alejandrina Acosta Reyes
 Directora de Administración y Finanzas


 C.P. Rosalío Medina Martínez
 Secretario Técnico



The background of the page is composed of several overlapping geometric shapes. At the top, there is a dark brown triangle on the left and a large area with diagonal grey and white stripes on the right. Below these, a large white trapezoidal shape dominates the center. At the bottom, there are more geometric shapes: a brown trapezoid on the left, a green and white striped trapezoid on the right, and a solid green trapezoid at the very bottom. The text 'J) FLUJO DE FONDOS' is centered within the white trapezoid.

J) FLUJO DE FONDOS

SECRETARÍA EJECUTIVA DEL SISTEMA ANTICORRUPCIÓN DEL ESTADO DE COAHUILA DE ZARAGOZA

Indicadores de Postura Fiscal

Del 01 de enero al 31 de diciembre de 2020

Concepto	Estimado	Devengado	Pagado ³
I. Ingresos Presupuestarios (I=1+2)	28,374,400.00	28,131,683.79	28,131,683.79
1. Ingresos del Gobierno de la Entidad Federativa ¹	28,374,400.00	28,131,683.79	28,131,683.79
2. Ingresos del Sector Paraestatal ¹	0.00	0.00	0.00
II. Egresos Presupuestarios (II=3+4)	28,374,400.00	27,933,903.38	27,347,587.98
3. Egresos del Gobierno de la Entidad Federativa ²	28,374,400.00	27,933,903.38	27,347,587.98
4. Egresos del Sector Paraestatal ²	0.00	0.00	0.00
III. Balance Presupuestario (Superávit o Déficit) (III = I - II)	0.00	197,780.41	784,095.81
Concepto	Estimado	Devengado	Pagado ³
III. Balance presupuestario (Superávit o Déficit)	0.00	197,780.41	784,095.81
IV. Intereses, Comisiones y Gastos de la Deuda	0.00	0.00	0.00
V. Balance Primario (Superávit o Déficit) (V= III - IV)	0.00	197,780.41	784,095.81
Concepto	Estimado	Devengado	Pagado ³
A. Financiamiento	0.00	0.00	0.00
B. Amortización de la deuda	0.00	0.00	0.00
C. Endeudamiento ó desendeudamiento (C = A - B)	0.00	0.00	0.00

Bajo protesta de decir verdad declaramos que los Estados Financieros y sus notas, son razonablemente correctos y son responsabilidad del emisor.

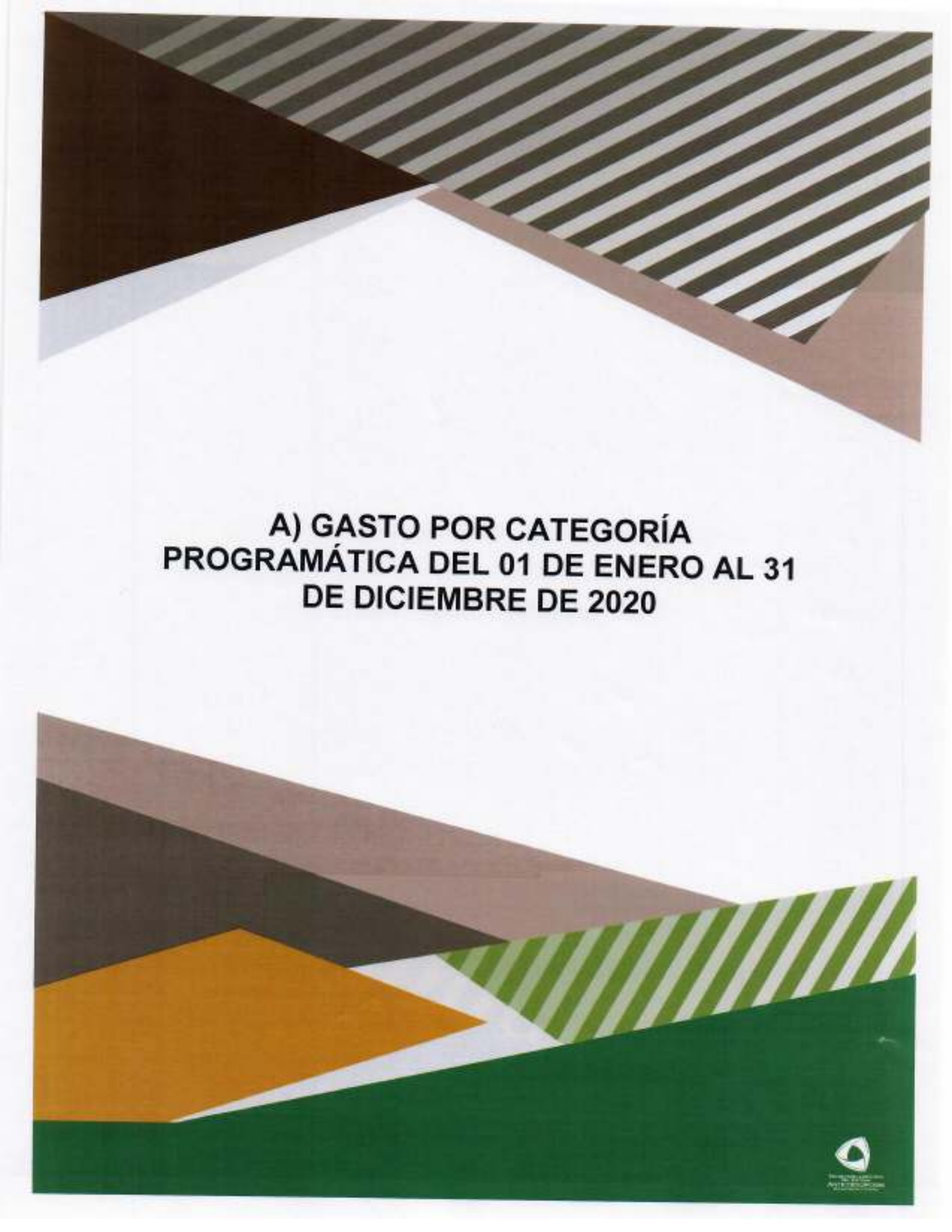
L.C. Jorge Armando Moreno Tovar
Coordinador de Administración y Finanzas

Lic. Elidé Alejandrina Acosta Reyes
Directora de Administración y Finanzas

C.P. Rosalío Medina Martínez
Secretario Técnico

The background of the page is composed of several overlapping geometric shapes. At the top, there is a dark brown triangle on the left and a large area with diagonal brown and white stripes on the right. Below these, a white trapezoidal shape is centered. At the bottom, there are more overlapping shapes: a light brown trapezoid, a dark brown triangle, a green and white striped trapezoid, an orange triangle, and a large green trapezoid at the very bottom.

III. INFORMACIÓN PROGRAMÁTICA



**A) GASTO POR CATEGORÍA
PROGRAMÁTICA DEL 01 DE ENERO AL 31
DE DICIEMBRE DE 2020**


SECRETARÍA EJECUTIVA DEL SISTEMA ANTICORRUPCIÓN DEL ESTADO DE COAHUILA DE ZARAGOZA

Gasto por Categoría Programática

Del 01 de enero al 31 de diciembre de 2020


Concepto	Egresos					Subejercicio
	Aprobado	Ampliaciones/ (Reducciones)	Modificado	Devengado	Pagado	
	1	2	3 = (1 + 2)	4	5	
Programas						
Subsidios: Sector Social y Privado o Entidades Federativas y Municipios	0.00	0.00	0.00	0.00	0.00	0.00
Sujetos a Reglas de Operación	0.00	0.00	0.00	0.00	0.00	0.00
Otros Subsidios	0.00	0.00	0.00	0.00	0.00	0.00
Desempeño de las Funciones	28,374,400.00	139,904.90	28,514,304.90	27,933,903.38	27,347,587.98	580,401.52
Prestación de Servicios Públicos	0.00	0.00	0.00	0.00	0.00	0.00
Provisión de Bienes Públicos	0.00	0.00	0.00	0.00	0.00	0.00
Planeación, seguimiento y evaluación de políticas públicas	28,374,400.00	139,904.90	28,514,304.90	27,933,903.38	27,347,587.98	580,401.52
Promoción y fomento	0.00	0.00	0.00	0.00	0.00	0.00
Regulación y supervisión	0.00	0.00	0.00	0.00	0.00	0.00
Funciones de las Fuerzas Armadas (Únicamente Gobierno Federal)	0.00	0.00	0.00	0.00	0.00	0.00
Específicos	0.00	0.00	0.00	0.00	0.00	0.00
Proyectos de Inversión	0.00	0.00	0.00	0.00	0.00	0.00
Administrativos y de Apoyo	0.00	0.00	0.00	0.00	0.00	0.00
Apoyo al proceso presupuestario y para mejorar la eficiencia institucional	0.00	0.00	0.00	0.00	0.00	0.00
Apoyo a la función pública y al mejoramiento de la gestión	0.00	0.00	0.00	0.00	0.00	0.00
Operaciones ajenas	0.00	0.00	0.00	0.00	0.00	0.00
Compromisos	0.00	0.00	0.00	0.00	0.00	0.00
Obligaciones de cumplimiento de resolución jurisdiccional	0.00	0.00	0.00	0.00	0.00	0.00
Desastres Naturales	0.00	0.00	0.00	0.00	0.00	0.00
Obligaciones	0.00	0.00	0.00	0.00	0.00	0.00
Pensiones y jubilaciones	0.00	0.00	0.00	0.00	0.00	0.00
Aportaciones a la seguridad social	0.00	0.00	0.00	0.00	0.00	0.00
Aportaciones a fondos de estabilización	0.00	0.00	0.00	0.00	0.00	0.00
Aportaciones a fondos de inversión y reestructura de pensiones	0.00	0.00	0.00	0.00	0.00	0.00
Programas de Gasto Federalizado (Gobierno Federal)	0.00	0.00	0.00	0.00	0.00	0.00
Gasto Federalizado	0.00	0.00	0.00	0.00	0.00	0.00
Participaciones a entidades federativas y municipios	0.00	0.00	0.00	0.00	0.00	0.00
Costo financiero, deuda o apoyos a deudores y ahorradores de la banca	0.00	0.00	0.00	0.00	0.00	0.00
Adeudos de ejercicios fiscales anteriores	0.00	0.00	0.00	0.00	0.00	0.00
Total del Gasto	28,374,400.00	139,904.90	28,514,304.90	27,933,903.38	27,347,587.98	580,401.52

Bajo protesta de decir verdad declaramos que los Estados Financieros y sus notas, son razonablemente correctos y son responsabilidad del emisor.


L.C. Jorge Armando Moreno Tovar
Coordinador de Administración y Finanzas


Lic. Elidé Alejandrina Acosta Reyes
Directora de Administración y Finanzas


C.P. Rosalio Medina Martinez
Secretario Técnico



**B) PROGRAMAS Y PROYECTOS DE
INVERSIÓN DEL 01 DE ENERO AL 31 DE
DICIEMBRE DE 2020**

INFORMACIÓN PROGRAMÁTICA

PROGRAMAS Y PROYECTOS DE INVERSIÓN

Fuente: Artículo 46 fracción III inciso b) de la LGCG



Los programas y proyectos de inversión se deberán de presentar en un formato libre, tomando en cuenta lo siguiente:


Programas y proyectos de inversión

Se especifican las acciones que implican erogaciones de gasto de capital destinadas tanto a obra pública en infraestructura como a la adquisición y modificación de inmuebles, adquisiciones de bienes muebles asociadas a estos programas, y rehabilitaciones que impliquen un aumento en la capacidad o vida útil de los activos de infraestructura e inmuebles.

Se muestra la integración de la asignación de los recursos destinados a los programas y proyectos de inversión concluidos y en proceso en un ejercicio, especificando las erogaciones de gasto de capital destinadas tanto a obra pública en infraestructura como a la adquisición y modificación de inmuebles, adquisiciones de bienes muebles asociadas a los programas, y rehabilitaciones que impliquen un aumento en la capacidad o vida útil de los activos de infraestructura e inmuebles.¹

Secretaría Ejecutiva del Sistema Anticorrupción del Estado de Coahuila de Zaragoza						
Asignación de Recursos Destinados a los Programas						
para la Adquisición de Bienes Muebles						
CAPITULO 5000						
Del 01 de enero al 31 de diciembre de 2020						
Concepto	Egresos					Subejercicio
	Aprobado	Ampliaciones/ (Reducciones)	Modificado	Devengado	Pagado	
	1	2	3 = (1 + 2)	4	5	6 = (3 - 4)
Mobiliario y Equipo de Administración	0.00	295,347.94	295,347.94	276,942.04	276,942.04	18,405.90
Mobiliario y Equipo Educativo y Recreativo	0.00	94,063.27	94,063.27	94,063.27	94,063.27	0.00
Equipo e Instrumental Médico y de Laboratorio	0.00	0.00	0.00	0.00	0.00	0.00
Vehículos y Equipo de Transporte	0.00	305,000.00	305,000.00	305,000.00	305,000.00	0.00
Equipo de Defensa y Seguridad	0.00	0.00	0.00	0.00	0.00	0.00
Maquinaria, Otros Equipos y Herramientas	0.00	41,678.80	41,678.80	41,678.80	41,678.80	0.00
Activos Biológicos	0.00	0.00	0.00	0.00	0.00	0.00
Bienes Inmuebles	0.00	0.00	0.00	0.00	0.00	0.00
Activos Intangibles	0.00	0.00	0.00	0.00	0.00	0.00
Totales	0.00	736,090.01	736,090.01	717,684.11	717,684.11	18,405.90

¹ Apartado "VI. Estados Presupuestarios, Financieros y Económicos a producir y sus objetivos" del Marco conceptual de Contabilidad Gubernamental.



**C) INDICADORES DE RESULTADOS DEL 01
DE ENERO AL 31 DE DICIEMBRE DE 2020**

INFORMACIÓN PROGRAMÁTICA INDICADORES DE RESULTADOS

Fuente: Artículo 46 fracción II inciso c) de la LGCG




FICHA TÉCNICA DE LOS INDICADORES										Seguimiento de Indicadores 2020				
NIVEL	No.	INDICADOR	DEFINICIÓN DEL INDICADOR	MÉTODO DE CÁLCULO	ASCENDENTE/DESCENDENTE	FRECUENCIA DE MEDICIÓN	UNIDAD DE MEDIDA	LÍNEA BASE	ÁREA RESPONSABLE	AVANCE 1ER TRIM 2020	AVANCE 2DO TRIM 2020	AVANCE 3ER TRIM 2020	AVANCE 4TO TRIM 2020	AVANCE TOTAL 2020
Fin.	P 01 - 2020 - 0 - 1	Insusos técnicos implementados con respecto a los requeridos	Mide el número de insusos técnicos entregados por la Comisión Ejecutiva	(Insusos técnicos entregados / insusos técnicos que se programó entregar) * 100%	Ascendente	Anual	Porcentaje	Resultado al cierre de 2018	Dirección de Diagnóstico y Políticas Públicas	N/A	N/A	N/A	N/A	100%
Propósito	P 01 - 2020 - 0 - 2	Obligaciones del mandato legal de la SE SEA	Mide el nivel de cumplimiento de las obligaciones legales de la SE SEA	(Obligaciones cumplidas / obligaciones legales que se debieron cumplir) * 100%	Ascendente	Anual	Porcentaje	Resultado al cierre de 2018	Dirección de Asuntos Jurídicos y Transparencia	N/A	N/A	N/A	N/A	100%
Componente 1	P 01 - 2020 - 0 - 3	Porcentaje de las reuniones realizadas para las firmas de Convenios y/o Acuerdos (CA)	Mide el porcentaje de reuniones realizadas por la SE SEA durante el año respecto de las programadas en el ejercicio	(Número de Convenios y/o Acuerdos Realizados / Número de Convenios y/o Acuerdos Programado) * 100%	Ascendente	Trimestral	Porcentaje	Resultado al cierre de 2018	Dirección de Vinculación Institucional	25.00%	25.00%	25.00%	25.00%	25.00%
Actividad 1.1	P 01 - 2020 - 0 - 4	Porcentaje de Eventos Sueltados (LE)	Mide el porcentaje de eventos realizados por la SE SEA durante el año respecto de los programados y/o solicitados en el ejercicio	(Número de Eventos Realizados / Número de Eventos Programados y/o Solicitados) * 100	Ascendente	Trimestral	Porcentaje *	Resultado al cierre de 2018	Dirección de Vinculación Institucional	40.00%	45.67%	300.00%	30.00%	30.00%

Actividad 1.3	P 01 - 202 0-5	Porcentaje de capacitación y actualización y profesionalización (CAPA/P)	Mide el porcentaje de capacitación realizada por la SE SEA durante el año respecto a los programas y/o solicitudes en el ejercicio	(Número de Capacitaciones Realizadas / Número de Capacitaciones Solicitadas y/o Programadas) * 100%	Accidental	Trimestral	Porcentaje	Resultado al cierre de 2018	Dirección de Vinculación Interinstitucional	37.50%	37.50%	50.00%	87.50%
Actividad 1.3	P 01 - 202 0-5	Porcentaje de Boletines Publicados (BP)	Mide el porcentaje de boletines publicados por la SE SEA durante el año respecto de los programados en el ejercicio	(Número de Boletines Publicados / Número de Boletines Programados) * 100%	Accidental	Trimestral	Porcentaje	Resultado al cierre de 2018	Dirección de Vinculación Interinstitucional	33.33%	66.67%	83.33%	100.00%
Actividad 1.4	P 01 - 202 0-7	Porcentaje de Informes Trimestrales de la SESEAAC (IT)	Mide el porcentaje de informes emitidos por la SE SEA durante el año respecto de los obligados en el ejercicio	(Número de Informes Trimestrales Emitidos / Número de Informes Trimestrales Obligados) * 100%	Accidental	Trimestral	Porcentaje	Resultado al cierre de 2018	Dirección de Vinculación Interinstitucional	25.00%	50.00%	75.00%	100.00%
Actividad 1.5	P 01 - 202 0-8	Porcentaje de número de Revistas AZMUT Publicadas (RA)	Mide el porcentaje de revistas publicadas por la SE SEA durante el año respecto de los programados en el ejercicio	(Número de Revistas Publicadas / Número de Revistas Programadas) * 100%	Accidental	Trimestral	Porcentaje	Resultado al cierre de 2018	Dirección de Vinculación Interinstitucional	NA	33.33%	50.00%	75.00%
Actividad 1.6	P 01 - 202 0-9	Elaboración del Informe Anual del Comité Coordinador	Mide el cumplimiento por parte de la SE SEA de elaborar el informe anual del Comité Coordinador	Informe Anual el Comité Coordinador	Accidental	Trimestral	Documento	Resultado al cierre de 2018	Dirección de Vinculación Interinstitucional	0	NA	1	NA

Componente 3	P 01 - 2020 - 14	Balances presupuestario LDF	Mide el nivel en que se encuentra el balance presupuestario o en el momento del devengado	Ingresos devengados de libre disposición + financiamiento neto devengado con fuente de pago de ingresos de libre disposición - gasto no afectado devengado (sin incluir amortización de la deuda) + remanente de ingresos de libre disposición aplicado en el periodo (devengado)	Accidental	Trimestral	Reas	Resultados al cierre de 2018	Dirección de Administración y Finanzas	2,479,582.88	2,080,752.09	1,793,455.67	197,760.41		
Actividad 3.1	P 01 - 2020 - 15	Grado de avance en la armonización contable (SEVAL)	Mide el grado de avance en la armonización contable	(Grado de avance en la armonización contable durante el 2020 / 2018) * 100%	Accidental	Trimestral	Porcentaje	Resultados al cierre de 2018	Dirección de Administración y Finanzas	97.16%	No disponible	No disponible	No disponible		
Actividad 3.2	P 01 - 2020 - 16	Grado de atención de auditorías	Mide el grado de atención a las auditorías durante el año 2020	(Auditorías atendidas en 2020 / auditorías practicadas a la entidad en 2020) * 100%	Accidental	Trimestral	Porcentaje	Resultados al cierre de 2018	Dirección de Administración y Finanzas	100.00%	100.00%	100.00%	100%		
Actividad 3.3	P 01 - 2020 - 17	Informes de avances de gestión y cuentas públicas entregados en tiempo y forma	Mide el nivel de cumplimiento de la rendición de cuentas por parte de la SE SEA	(Número de informes de avance y cuentas públicas entregados / Número de informes de avance y cuentas públicas delegados a entregar) * 100%	Accidental	Trimestral	Informes	Resultados al cierre de 2018	Dirección de Administración y Finanzas	100.00%	100.00%	100.00%	100%		

Componente 4	P 01 - 2020 - 0 - 18	Porcentaje de convocatorias autorizadas respecto a las que se debieron autorizar (órgano de gobierno - trimestrales y comité coordinador - mensuales)	Mide el porcentaje de convocatorias autorizadas por la SE SEA durante el año respecto de las obligadas en el ejercicio	(Número de convocatorias autorizadas / Número de convocatorias obligadas) * 100%	Ascendente	Trimestral	Porcentaje	Resultado al cierre de 2018	Dirección de Asuntos Jurídicos y Transparencia	100.00%	100.00%	100.00%	100.00%
Actividad 4.1	P 01 - 2020 - 0 - 19	Porcentaje de convocatorias elaboradas respecto a las que se debieron elaborar (órgano de gobierno - trimestrales y comité coordinador - mensuales)	Mide el porcentaje de convocatorias emitidas por la SE SEA durante el año respecto de las obligadas en el ejercicio	(Número de convocatorias emitidas / Número de convocatorias obligadas) * 100%	Ascendente	Trimestral	Porcentaje	Resultado al cierre de 2018	Dirección de Asuntos Jurídicos y Transparencia	100.00%	100.00%	100.00%	100.00%
Actividad 4.2	P 01 - 2020 - 0 - 20	Porcentaje de información publicada (ICA)	Mide el porcentaje de información publicada en 2020, con respecto a la información que debió transparentar en 2020	(Información publicada en 2020 / Información que se debió publicar en 2020) * 100%	Ascendente	Trimestral	Porcentaje	Resultado al cierre de 2018	Dirección de Asuntos Jurídicos y Transparencia	100.00%	100.00%	100.00%	100.00%
Actividad 4.3	P 01 - 2020 - 0 - 21	Tasa de resolución de solicitudes de acceso a la información	Mide el porcentaje de atención que se les da a las solicitudes de acceso a la información durante el año 2020, tomando en cuenta las solicitudes de acceso a la información recibidas	(Solicitudes de acceso a la información del año 2020 atendidas / solicitudes de acceso a la información recibidas en el año 2020) * 100%	Ascendente	Trimestral	Porcentaje	Resultado al cierre de 2018	Dirección de Asuntos Jurídicos y Transparencia	100.00%	100.00%	100.00%	100.00%

Component #	P 01 - 2020 - 22	Porcentaje de avance en proyectos (Incluidos SE y SE)	Mide el porcentaje de avance de los proyectos de desarrollo internos y externos, respecto de los programado	Avance de desarrollo / consiguiente / Avance de desarrollo programado) * 100%	Ascendente	Trimestral	Porcentaje	Resultados al cierre de 2018	Unidad de Sistemas de Información	30.00%	10.00%	10.00%	15.00%	N/A
Actividad 5.1	P 01 - 2020 - 23	Porcentaje de incremento de visitas al sitio web.	Mide el incremento de usuarios que utilizan el sitio web del SEA	(Total de usuarios del trimestre anterior) - 1	Ascendente	Trimestral	Porcentaje	Resultados al cierre de 2018	Unidad de Sistemas de Información	23.31%	-17.18%	40.00%	40.00%	-18.42%
Actividad 5.2	P 01 - 2020 - 24	Cobertura de la población de los municipios de Coahuila desde donde se hacen visitas al sitio web.	Mide el nivel de cobertura del sitio web de la SE SEA en el Estado de Coahuila, tomando como base el número de ciudadanos de los municipios	(Población de los municipios que registraron visita / Total de población de los municipios de Coahuila) * 100%	Ascendente	Trimestral	Porcentaje	Resultados al cierre de 2018	Unidad de Sistemas de Información	7.89%	23.68%	30.00%	30.00%	7.89%
Actividad 5.3	P 01 - 2020 - 25	Cuentas de correo electrónico con verificación en dos pasos	Mide los empleados de la SE SEA que cuentan con verificación en dos pasos en su correo electrónico	(Total de empleados con verificación en dos pasos / Total de empleados en la SE SEA) * 100%	Ascendente	Trimestral	Porcentaje	Resultados al cierre de 2018	Unidad de Sistemas de Información	40.00%	40.00%	40.00%	40.00%	40.00%

The background features a complex geometric design. At the top, there are diagonal stripes in shades of brown and grey. Below this, a large white triangular shape points downwards. The bottom section is composed of several overlapping geometric shapes: a brown trapezoid, a dark grey triangle, a tan triangle, a green and white striped triangle, an orange triangle, and a large green trapezoid at the very bottom.

**D) CUMPLIMIENTO DE LOS OBJETIVOS,
METAS Y SATISFACCIÓN DE NECESIDADES**

INFORMACIÓN PROGRAMÁTICA

EL CUMPLIMIENTO DE LOS OBJETIVOS CONTENIDOS EN LOS PLANES Y PROGRAMAS DE CONFORMIDAD CON LOS INDICADORES APROBADOS EN LOS PRESUPUESTOS CORRESPONDIENTES

Fuente: Artículo 13 de la Ley de Rendición de Cuentas y Fiscalización Superior del Estado de Coahuila de Zaragoza




FICHA TÉCNICA DE LOS INDICADORES										Seguimiento de Indicadores 2020				
NIVEL	No.	INDICADOR	DEFINICIÓN DEL INDICADOR	MÉTODO DE CÁLCULO	ASCENDENTE/DESCENDENTE	FRECUENCIA DE MEDICIÓN	UNIDAD DE MEDIDA	LÍNEA BASE	ÁREA RESPONSABLE	AVANCE 1ER TRIM 2020	AVANCE 2DO TRIM 2020	AVANCE 3ER TRIM 2020	AVANCE 4TO TRIM 2020	ANJA L 2020
Fin	P 01 - 2020 - 0 - 1	Insumos técnicos implementados con respecto a los requeridos	Mide el número de insumos técnicos entregados por la Comisión Ejecutiva	(Insumos técnicos entregados / Insumos técnicos que se programó entregar) * 100%	Ascendente	Anual	Porcentaje	Resultado al cierre de 2018	Dirección de Diagnóstico y Políticas Públicas	N/A	N/A	N/A	N/A	100%
Propósito	P 01 - 2020 - 0 - 2	Obligaciones del mandato legal cumplidas por parte de la SE SEA	Mide el nivel de cumplimiento de las obligaciones legales de la SE SEA	(Obligaciones cumplidas / obligaciones legales que se debieron cumplir) * 100%	Ascendente	Anual	Porcentaje	Resultado al cierre de 2018	Dirección de Asuntos Jurídicos y Transparencia	N/A	N/A	N/A	N/A	100%
Componente 1	P 01 - 2020 - 0 - 3	Porcentaje de las reuniones realizadas para las firmas de Convenios y/o Acuerdos (CA)	Mide el porcentaje de reuniones realizadas por la SE SEA durante el año respecto de los programados en el ejercicio	(Número de Convenios y/o Acuerdos Realizados / Número de Convenios y/o Acuerdos Programados) * 100%	Ascendente	Trimestral	Porcentaje	Resultado al cierre de 2018	Dirección de Vinculación e Interacción	25.00%	25.00%	25.00%	25.00%	
Actividad 3.1	P 01 - 2020 - 0 - 4	Porcentaje de Eventos Realizados (LE)	Mide el porcentaje de eventos realizados por la SE SEA durante el año respecto de los programados y/o solicitados en el ejercicio	(Número de Eventos Realizados / Número de Eventos Programados y/o Solicitados) * 100%	Ascendente	Trimestral	Porcentaje	Resultado al cierre de 2018	Dirección de Vinculación e Interacción	40.00%	46.67%	100.00%	80.00%	

Actividad 1.2	P 01 - 202 0 - 5	Porcentaje de capacitación, actualización y profesionalización (CAPAF)	Mide el porcentaje de capacitación realizada por la SE SEA durante el año respecto de la programada y/o solicitada en el ejercicio	(Número de Capacitaciones Realizadas / Número de Capacitaciones Solicitadas x 100)	Ascendente	Trimestral	Porcentaje	Resultado al cierre de 2018	Dirección de Vinculación Interinstitucional	37.50%	37.50%	50.00%	87.50%
Actividad 1.3	P 01 - 202 0 - 6	Porcentaje de Boletines Publicados (BP)	Mide el porcentaje de boletines realizados por la SE SEA durante el año respecto de los programados en el ejercicio	(Número de Boletines Publicados / Número de Boletines Programados) * 100%	Ascendente	Trimestral	Porcentaje	Resultado al cierre de 2018	Dirección de Vinculación Interinstitucional	33.33%	66.67%	83.33%	100.00%
Actividad 1.4	P 01 - 202 0 - 7	Porcentaje de Informes Trimestrales de la SESEAL (IT)	Mide el porcentaje de informes emitidos por la SE SEA durante el año respecto de los obligados en el ejercicio	(Número de Informes Trimestrales Emitidos / Número de Informes Trimestrales Obligatorios) * 100 %	Ascendente	Trimestral	Porcentaje	Resultado al cierre de 2018	Dirección de Vinculación Interinstitucional	25.00%	50.00%	75.00%	100.00%
Actividad 1.5	P 01 - 202 0 - 8	Porcentaje de número de Revistas AZIMUT Publicadas (RA)	Mide el porcentaje de revistas publicadas por la SE SEA durante el año respecto de las programadas en el ejercicio	(Número de Revistas Publicadas / Número de Revistas Programadas) * 100%	Ascendente	Trimestral	Porcentaje	Resultado al cierre de 2018	Dirección de Vinculación Interinstitucional	NA	33.33%	50.00%	75.00%
Actividad 1.6	P 01 - 202 0 - 9	Elaboración del Informe Anual al Comité Coordinador	Mide el cumplimiento por parte de la SE SEA de elaborar el Informe anual del Comité Coordinador	Informe Anual al Comité Coordinador	Ascendente	Trimestral	Documento	Resultado al cierre de 2018	Dirección de Vinculación Interinstitucional	0	NA	1	NA

Componente 2	P 01 - 2020-20	Elaboración de Diagnóstico Estadístico Anual de la Corrupción en Coahuila	Mide el cumplimiento por parte de la SE SEA de elaborar el Diagnóstico Estadístico Anual de la Corrupción en Coahuila	Diagnóstico Estadístico Anual de la Corrupción en Coahuila	Ascendente	Anual	Documento	Resultados al cierre de 2018	Dirección de Políticas Públicas	N/A	N/A	N/A	N/A	100%
Actividad 2.1	P 01 - 2020-21	Anteproyectos de metodologías, indicadores, políticas especializadas solicitados	Mide el cumplimiento de las solicitudes recibidas para la elaboración de anteproyectos de metodologías, indicadores, políticas integrales y estudios especializados	(Solicitudes de anteproyectos recibidas / Anteproyectos elaborados)*100%	Ascendente	Trimestral	Porcentaje	Resultados al cierre de 2018	Dirección de Políticas Públicas	0.00%	100.00%	300.00%	N/A	100%
Actividad 2.2	P 01 - 2020-22	Propuestas de políticas públicas	Mide el cumplimiento de las solicitudes recibidas para la elaboración de propuestas de políticas públicas	(Propuestas de políticas públicas programadas / Propuestas de políticas públicas elaboradas)*100%	Ascendente	Trimestral	Porcentaje	Resultados al cierre de 2018	Dirección de Políticas Públicas	0.00%	100.00%	N/A	N/A	100%
Actividad 2.3	P 01 - 2020-23	Grado de avance en la implementación del Sistema Estatal de Información	Mide al grado de avance en la implementación del Sistema Estatal de Información, con base en la programación	(Grado de avance en la implementación del Sistema Estatal de Información durante el año / Avance programado en el año) * 100%	Ascendente	Anual	Porcentaje	Resultados al cierre de 2018	Dirección de Políticas Públicas	N/A	N/A	97.10%	N/A	100%

Componente 3	P 01 - 2020 - 14	Balances presupuestarios (DF)	Mide el nivel en que se encuentra el balance presupuestario o en el momento del devengado	Ingresos devengados de libre disposición + financiamiento neto devengado con fuente de pago de ingresos de libre disposición - gasto no etiquetado devengado (sin incluir amortización de la deuda) + remanente de ingresos de libre disposición aplicado en el periodo (devengado)	Acumulado	Trimestral	Posos	Resultados al cierre de 2018	2,479,582.8 8	2,080,752.0 9	1,731,455.6 7	197,780.4 1		
Actividad 3.1	P 01 - 2020 - 15	Grado de avance en la armonización contable (SEVAC)	Mide el grado de avance en la armonización contable	(Grado de avance en la armonización contable durante el 2018) / 100 * 100%	Acumulado	Trimestral	Porcentaje	Resultados al cierre de 2018.	97.16%	No disponible	No disponible	No disponible		
Actividad 3.2	P 01 - 2020 - 16	Grado de atención de auditorías	Mide el grado de atención a las auditorías durante el año 2020	(auditorías atendidas en 2020 / auditorías practicadas a lo entidad en 2020) * 100%	Acumulado	Trimestral	Porcentaje	Resultados al cierre de 2018	100.00%	100.00%	100.00%	100%		
Actividad 3.3	P 01 - 2020 - 17	Informes de avance de gestión y cuenta pública entregados en tiempo y forma	Mide el nivel de cumplimiento de la rendición de cuentas por parte de la SE SEA	(Número de informes de avance y cuenta pública entregados / Número de informes de avance y cuenta pública obligados a entregar) * 100%	Acumulado	Trimestral	Informes	Resultados al cierre de 2018	100.00%	100.00%	100.00%	100%		

Componente	P-01 2020-0-22	Porcentaje de avance en proyectos (incluidos SE y SE)	Mide el porcentaje de avance de los proyectos de desarrollo internos y externos, respecto de los programados	(Avance de desarrollo conseguido / Avance de desarrollo programado) * 100%	Accidente	Trimestral	Porcentaje	Resultados al cierre de 2018	Unidad de Sistemas de Información	30.00%	10.00%	15.00%	N/A
Actividad 5.1	P-01 2020-0-23	Porcentaje de incremento de visitas al sitio web SEA	Mide el incremento de usuarios que utilizan el sitio web del SEA	(Total de usuarios del trimestre / Total de usuarios del trimestre anterior) - 1	Accidente	Trimestral	Porcentaje	Resultados al cierre de 2018	Unidad de Sistemas de Información	-17.58%	23.31%	40.00%	-36.42%
Actividad 5.2	P-01 2020-0-24	Cobertura de la población de los municipios de Coahuila desde donde se hacen visitas al sitio web	Mide el nivel de cobertura del sitio web de la SE SEA en el Estado de Coahuila, tomando como base el número de ciudadanos de los municipios	(Población de los municipios que registraron visita / Total de población de los municipios de Coahuila) * 100%	Accidente	Trimestral	Porcentaje	Resultados al cierre de 2018	Unidad de Sistemas de Información	21.68%	7.89%	30.00%	7.89%
Actividad 5.3	P-01 2020-0-25	Cuentas de correo electrónico con verificación en dos pasos	Mide los empleados que cuentan con verificación en dos pasos en su correo electrónico	(Total de empleados con verificación en dos pasos / Total de empleados en la SE SEA) * 100%	Accidente	Trimestral	Porcentaje	Resultados al cierre de 2018	Unidad de Sistemas de Información	40.00%	40.00%	40.00%	40.00%

The background of the page is composed of several overlapping geometric shapes. At the top, there is a dark brown triangle on the left and a grey and white striped triangle on the right. Below these, a large white triangle points downwards. At the bottom, there is a green triangle on the left, a brown triangle in the center, and a green and white striped triangle on the right. The text is centered within the white triangle.

**E) RESULTADOS DE LA EVALUACIÓN DEL
DESEMPEÑO DE LOS PROGRAMAS**

Luis Alejandro Flores Espinoza

**EVALUACIÓN DE DISEÑO DEL PROGRAMA
PRESUPUESTARIO**

**P 01 OPERACIÓN INSTITUCIONAL DE LA SECRETARÍA
EJECUTIVA DEL SISTEMA ESTATAL ANTICORRUPCIÓN (SE SEA)**

**SECRETARÍA EJECUTIVA DEL SISTEMA ESTATAL
ANTICORRUPCIÓN DEL ESTADO DE COAHUILA DE ZARAGOZA**

EJERCICIO 2020

Luis Alejandro Flores Espinoza

ÍNDICE

CONTENIDO	PÁGINA
1.- CARACTERÍSTICAS DE LOS PROGRAMAS PRESUPUESTARIOS EVALUADOS DURANTE 2020	3
I.- Operación institucional de la Secretaría Ejecutiva del Sistema Estatal Anticorrupción (SE SEA)	3
2.- EVALUACIÓN DE DISEÑO DE LOS PROGRAMAS PRESUPUESTARIOS 2020	6
2.I.- Análisis de la justificación de la creación y del diseño del programa	6
2.II.- Análisis de la contribución del programa a las metas y objetivos nacionales	10
2.III.- Análisis de la población potencial y objetivo y mecanismos de elegibilidad	11
2.IV.- Evaluación y análisis de la matriz de indicadores para resultados	12
2.V.- Presupuesto y rendición de cuenta	22
3.- ASPECTOS SUSCEPTIBLES DE MEJORA	24
4.- CONCLUSIÓN	25
5.- ANEXOS	26
Anexo 1 Matriz de Indicadores para Resultados	26
Anexo 2 Fichas técnicas de los indicadores de desempeño	29
Anexo 3 Avance financiero y avance físico del programa presupuestario del ejercicio 2020	37
6.- FORMATO PARA LA DIFUSIÓN DE LOS RESULTADOS DE LAS EVALUACIONES	44

Luis Alejandro Flores Espinoza

ÍNDICE

CONTENIDO	PÁGINA
1.- CARACTERÍSTICAS DE LOS PROGRAMAS PRESUPUESTARIOS EVALUADOS DURANTE 2020	3
I.- Control Interno	3
2.- EVALUACIÓN DE DISEÑO DE LOS PROGRAMAS PRESUPUESTARIOS 2020	6
2.I.- Análisis de la justificación de la creación y del diseño del programa	6
2.II.- Análisis de la contribución del programa a las metas y objetivos nacionales	10
2.III.- Análisis de la población potencial y objetivo y mecanismos de elegibilidad	11
2.IV.- Evaluación y análisis de la matriz de Indicadores para resultados	12
2.V.- Presupuesto y rendición de cuenta	22
3.- ASPECTOS SUSCEPTIBLES DE MEJORA	24
4.- CONCLUSIÓN	25
5.- ANEXOS	26
Anexo 1 Matriz de Indicadores para Resultados	26
Anexo 2 Fichas técnicas de los indicadores de desempeño	29
Anexo 3 Avance financiero y avance físico del programa presupuestario del ejercicio 2020	37
6.- FORMATO PARA LA DIFUSIÓN DE LOS RESULTADOS DE LAS EVALUACIONES	44

Luis Alejandro Flores Espinoza

1.- CARACTERÍSTICAS DE LOS PROGRAMAS PRESUPUESTARIOS EVALUADOS DURANTE 2020

I.- P 01 Operación Institucional de la Secretaría Ejecutiva del Sistema Estatal Anticorrupción (SE SEA)

1. Identificación del programa (nombre, siglas, dependencia y/o entidad coordinadora, año de inicio de operación, entre otros).

Programa: P 01 Operación Institucional de la Secretaría Ejecutiva del Sistema Estatal Anticorrupción (SE SEA)

Unidad: Secretaría Ejecutiva del Sistema Estatal Anticorrupción

Unidades Involucradas: Secretaría Técnica

Descripción: Fungir como órgano de apoyo técnico del Comité Coordinador del SEA, a efecto de proveerle la asistencia técnica, así como los insumos necesarios para contribuir a disminuir la corrupción en Coahuila.

2. Problema o necesidad que pretende atender.

La Secretaría Ejecutiva del Sistema Estatal Anticorrupción incumple con el mandado legal para el que fue creada y no contribuye en la disminución de la corrupción en el Estado.

3. Metas y objetivos estatales/nacionales a los que se vincula.

Concordancia o relación con el Plan de Desarrollo

1.- Plan Estatal de Desarrollo 2017 - 2023: Eje 4 Desarrollo Social Incluyente y Participativo

- Objetivo 4.1 Integridad Y Buen Gobierno

2.- Política Nacional Anticorrupción

3.- Política Estatal Anticorrupción

4. Descripción de los objetivos del programa, así como de los bienes y/o servicios que ofrece.

Objetivos

- I. Vinculación Interinstitucional implementada
- II. Diagnóstico y Políticas Públicas implementados
- III. Administración y Finanzas implementada
- IV. Asuntos Jurídicos y Transparencia implementados
- V. Sistemas de Información implementados

Bienes y/o servicios

Luis Alejandro Flores Espinoza

1. Vinculación Interinstitucional
2. Diagnóstico y Políticas Públicas
3. Administración y Finanzas
4. Asuntos Jurídicos y Transparencia
5. Sistemas de Información

5. Identificación y cuantificación de la población potencial, objetivo y atendida (desagregada por sexo, grupos de edad, población indígena y entidad federativa, cuando aplique).

Población potencial

Identifique a la población que presenta el problema.

Habitantes de Coahuila

Cuantificación de la población potencial

Valor	Unidad de Medida
2,954,915	Personas

Criterios de focalización

Criterios de focalización	Justificación
Los ciudadanos del Estado de Coahuila de Zaragoza	Es la población que de manera directa o indirecta es beneficiaria del programa

Población objetivo

Identifique a la población objetivo

Los ciudadanos del Estado de Coahuila de Zaragoza

Cuantificación de la población objetivo

Valor	Unidad de Medida
2,954,915	personas

Luis Alejandro Flores Espinoza

Atributos de la población objetivo

Atributo	
Valor	Unidad de Medida
2,954,915	personas

6. Presupuesto aprobado 2019 y 2020

Presupuesto aprobado en 2019: \$28,374,400.00

Presupuesto aprobado en 2020: \$\$28,374,400.00

8. Principales metas de Fin, Propósito y Componentes

Fin: Fungir como órgano de apoyo técnico del Comité Coordinador del SEA, a efecto de proveerle la asistencia técnica, así como los insumos necesarios para contribuir a disminuir la corrupción en Coahuila.

Propósito: Los ciudadanos del Estado de Coahuila cuentan con instituciones que contribuyen a disminuir la corrupción en el Estado (SE SEA), mediante el cumplimiento del mandato legal para el que fueron creadas.

Componentes:

1. Vinculación Interinstitucional implementada
2. Diagnóstico y Políticas Públicas implementados
3. Administración y Finanzas implementada
4. Asuntos Jurídicos y Transparencia implementados
5. Sistemas de Información implementados

Luis Alejandro Flores Espinoza

2.- EVALUACIÓN DE DISEÑO DE LOS PROGRAMAS PRESUPUESTARIOS 2020

2.1.- Análisis de la justificación de la creación y del diseño del programa

1. El problema o necesidad prioritaria que busca resolver el programa está identificado en un documento que cuenta con la siguiente información:

a) El problema o necesidad se formula como un hecho negativo o como una situación que puede ser revertida.

b) Se define la población que tiene el problema o necesidad.

c) Se define el plazo para su revisión y su actualización.

Respuesta: **SI**

El programa evaluado tiene identificado el problema o necesidad que busca resolver, y el problema cumple con las características establecidas en la pregunta.

POBLACIÓN

Los ciudadanos del Estado de Coahuila de Zaragoza.

PLAZO PARA SU REVISIÓN Y ACTUALIZACIÓN

Anual.

Luis Alejandro Flores Espinoza

2. Existe un diagnóstico del problema que atiende el programa que describa de manera específica:

- a) Causas, efectos y características del problema.
- b) Cuantificación y características de la población que presenta el problema.
- c) Ubicación territorial de la población que presenta el problema.
- d) El plazo para su revisión y su actualización.

Respuesta: **SI**

El programa evaluado cuenta con documentos, información y/o evidencias que le permiten conocer la situación del problema que pretende atender, y el diagnóstico cumple con las cuatro características establecidas en la pregunta.

CUANTIFICACIÓN Y CARACTERÍSTICAS DE LA POBLACIÓN

2,954,915 habitantes de Coahuila de Zaragoza.

UBICACIÓN TERRITORIAL DE LA POBLACIÓN

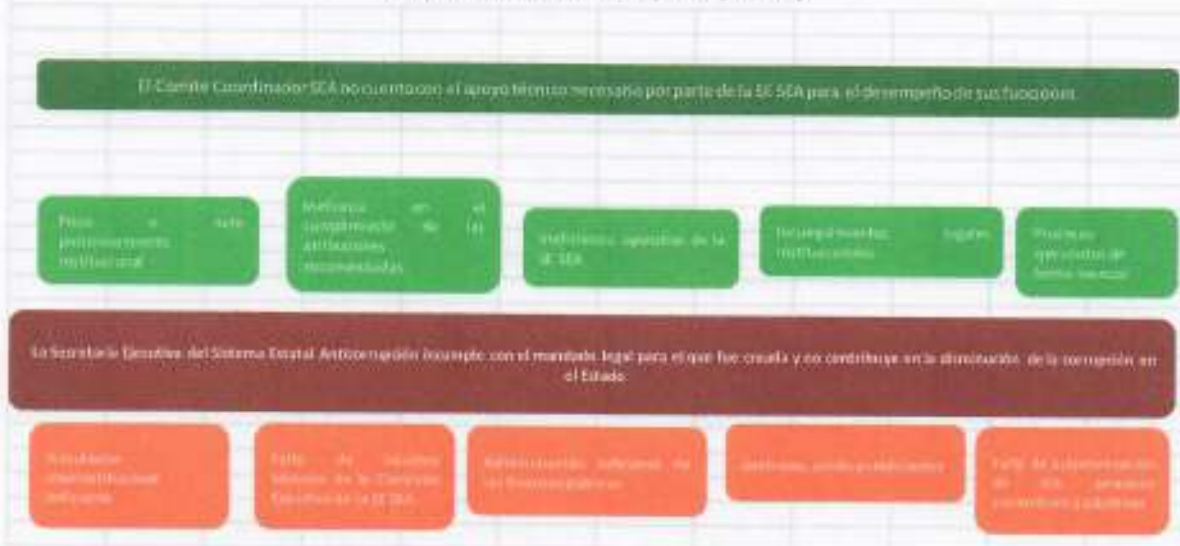
Coahuila de Zaragoza.

PLAZO PARA SU REVISIÓN Y ACTUALIZACIÓN


Anual.

Luis Alejandro Flores Espinoza

Estructura del árbol de problema (efecto - causa) Pp: Operación Institucional de la Secretaría Ejecutiva del Sistema Estatal Anticorrupción (SE SEA)



Estructura del árbol de objetivos (fin-es-medios) Pp: Operación Institucional de la Secretaría Ejecutiva del Sistema Estatal Anticorrupción (SE SEA)



Luis Alejandro Flores Espinoza

3. ¿Existe justificación teórica o empírica documentada que sustente el tipo de intervención que el programa lleva a cabo?

Respuesta: **SI**

El programa evaluado cuenta con una justificación teórica y empírica que sustente el tipo de intervención que el programa lleva a cabo.

Luis Alejandro Flores Espinoza

2.II.- Análisis de la contribución del programa a las metas y objetivos nacionales

4. El Propósito del programa está vinculado con los objetivos del programa sectorial, especial, institucional o nacional considerando que:

a) Existen conceptos comunes entre el Propósito y los objetivos del programa sectorial, especial o institucional, por ejemplo: población objetivo.

b) El logro del Propósito aporta al cumplimiento de alguna(s) de la(s) meta(s) de alguno(s) de los objetivos del programa sectorial, especial o institucional.

Respuesta: **SI**

El programa evaluado cuenta con un documento en el que se establezca con qué objetivo(s) del programa sectorial, especial o institucional se relaciona el Propósito.

Concordancia o relación con el Plan de Desarrollo

1.- Plan Estatal de Desarrollo 2017 - 2023: Eje 4 Desarrollo Social Incluyente y Participativo

- Objetivo 4.1 Integridad Y Buen Gobierno

2.- Política Nacional Anticorrupción

3.- Política Estatal Anticorrupción

Luis Alejandro Flores Espinoza

2.III.- Análisis de la población potencial y objetivo y mecanismos de elegibilidad

5. Las poblaciones, potencial y objetivo, están definidas en documentos oficiales y/o en el diagnóstico del problema y cuentan con la siguiente información y características:

- a) Unidad de medida.
- b) Están cuantificadas.
- c) Metodología para su cuantificación y fuentes de información.
- d) Se define un plazo para su revisión y actualización.

Respuesta: **SI**

El programa evaluado cuenta con información acerca de las poblaciones, potencial y objetivo, están definidas en documentos oficiales y/o en el diagnóstico del problema.

UNIDAD DE MEDIDA

Personas

CUANTIFICACIÓN

2,954,915 habitantes de Coahuila de Zaragoza.

METODOLOGÍA PARA SU CUANTIFICACIÓN Y FUENTES DE INFORMACIÓN

Inter censo 2015 - INEGI

PLAZO PARA SU REVISIÓN Y SU ACTUALIZACIÓN

Anual.

Luis Alejandro Flores Espinoza

2.IV.- Evaluación y análisis de la matriz de indicadores para resultados

6. Para cada uno de los Componentes de la MIR del programa existe una o un grupo de Actividades que:

- a) Están claramente especificadas, es decir, no existe ambigüedad en su redacción.
- b) Están ordenadas de manera cronológica.
- c) Son necesarias, es decir, ninguna de las Actividades es prescindible para producir los Componentes.
- d) Su realización genera junto con los supuestos en ese nivel de objetivos los Componentes.

Respuesta: **SI**

El programa evaluado cuenta con actividades y éstas cumplen con todas las características establecidas en la pregunta, ya que cada uno de los componentes cuenta con actividades, las cuales son claramente especificadas, están ordenadas y son necesarias y en caso de su correcta realización generaran los componentes.

MIR DE INDICADORES DE CUMPLIMIENTO DEL PA				
NIVEL	RESUMEN NARRATIVO	INDICADOR	MÉTODO DE VERIFICACIÓN	FECHA
Actividad 1.1	1.1. Realización y actualización del registro de eventos	Formulario de eventos (ver anexo 11)	Reporte institucional y soporte documental de eventos	Se entrega el presupuesto subvencional a la SI 104
Actividad 1.2	1.2. Elaboración de propuestas para la capacitación, actualización y profesionalización	Formulario de capacitación, actualización y profesionalización (ver anexo 12)	Reporte institucional y soporte documental de eventos	Se entrega el presupuesto subvencional a la SI 104
Actividad 1.3	1.3. Publicación de boletines institucionales	Formulario de Boletines Institucionales (ver anexo 13)	Boletines publicados	Se entrega el presupuesto subvencional a la SI 104
Actividad 1.4	1.4. Elaboración de Informes Trimestrales a la SI 104	Formulario de Informes Trimestrales (ver anexo 14)	Informes Trimestrales	Se entrega el presupuesto subvencional a la SI 104
Actividad 1.5	1.5. Elaboración de boletines trimestrales	Formulario de boletines de Boletines Trimestrales (ver anexo 15)	Boletines Trimestrales	Se entrega el presupuesto subvencional a la SI 104
Actividad 1.6	1.6. Elaboración del informe de actividades	Formulario del informe Anual de Actividades (ver anexo 16)	Informe Anual de Actividades	Se entrega el presupuesto subvencional a la SI 104
Actividad 2.1	2.1. Elaboración de estrategias de investigación, innovación, perfil, integral y relación con el sector público	ANEXOS DE INVESTIGACIÓN, INNOVACIÓN, POLÍTICA INTEGRAL Y RELACIÓN CON EL SECTOR PÚBLICO	Reporte institucional y soporte documental de eventos	Se entrega el presupuesto subvencional a la SI 104
Actividad 2.2	2.2. Elaboración de proyectos de política pública	Formulario de política pública	Reporte institucional y soporte documental de eventos	Se entrega el presupuesto subvencional a la SI 104
Actividad 2.3	2.3. Implementación del Sistema Integral de Información	Formulario de implementación del Sistema Integral de Información	Reporte institucional y soporte documental de eventos	Se entrega el presupuesto subvencional a la SI 104
Actividad 3.1	3.1. Atención a la legislación en materia de transparencia gubernamental	Formulario de atención a la legislación en materia de transparencia gubernamental (ver anexo 17)	Reporte institucional	Se entrega el presupuesto subvencional a la SI 104
Actividad 3.2	3.2. Atención y seguimiento de solicitudes	Formulario de atención de solicitudes	Reporte institucional y soporte documental de eventos	Se entrega el presupuesto subvencional a la SI 104
Actividad 3.3	3.3. Atención de solicitudes de acceso a la información	Formulario de atención de solicitudes de acceso a la información	Reporte institucional y soporte documental de eventos	Se entrega el presupuesto subvencional a la SI 104
Actividad 4.1	4.1. Atención de solicitudes	Formulario de atención de solicitudes	Reporte institucional y soporte documental de eventos	Se entrega el presupuesto subvencional a la SI 104
Actividad 4.2	4.2. Atención de solicitudes de información pública	Formulario de atención de solicitudes de información pública	Reporte institucional y soporte documental de eventos	Se entrega el presupuesto subvencional a la SI 104
Actividad 5.1	5.1. Realización de actividades de acceso a la información	Formulario de actividades de acceso a la información	Reporte institucional y soporte documental de eventos	Se entrega el presupuesto subvencional a la SI 104
Actividad 5.2	5.2. Mantenimiento de sitio web institucional	Formulario de mantenimiento de sitio web institucional	Reporte institucional y soporte documental de eventos	Se entrega el presupuesto subvencional a la SI 104
Actividad 5.3	5.3. Seguimiento y administración de la coherencia de la información institucional	Formulario de seguimiento y administración de la coherencia de la información institucional	Reporte institucional y soporte documental de eventos	Se entrega el presupuesto subvencional a la SI 104
Actividad 5.4	5.4. Atención de solicitudes de acceso a la información	Formulario de atención de solicitudes de acceso a la información	Reporte institucional y soporte documental de eventos	Se entrega el presupuesto subvencional a la SI 104

Luis Alejandro Flores Espinoza

7. Los Componentes señalados en la MIR cumplen con las siguientes características:

- a) Son los bienes o servicios que produce el programa.
- b) Están redactados como resultados logrados, por ejemplo, becas entregadas.
- c) Son necesarios, es decir, ninguno de los Componentes es prescindible para producir el Propósito.
- d) Su realización genera junto con los supuestos en ese nivel de objetivos el Propósito.

Respuesta: **SI**

El programa evaluado cuenta con componentes y estos cumplen con todas las características establecidas en la pregunta, ya que coinciden con el Resumen Narrativo, son necesarios y su correcta realización genera el propósito.

MATRIZ DE INDICADORES DE SEGUIMIENTO DEL P.P.				
NOMBRE	RESULTADO ESPERADO	INDICADOR	MEDIO DE VERIFICACIÓN	IMPACTO
Componente 1	Recrutación institucionalizada implementada	Porcentaje de las reuniones realizadas para las firmas de Convenios y Acuerdos	Convenios y acuerdos	Se otorga el presupuesto suficiente a la SE SCA
Componente 2	Diagnóstico y Políticas Públicas implementadas	Elaboración de Diagnóstico Estadístico Anual de la Corrupción en Coahuila	Diagnóstico Estadístico Anual de la Corrupción en Coahuila	Se otorga el presupuesto suficiente a la SE SCA
Componente 3	Administración y Finanzas implementada	Balances presupuestarios - LD9	Información financiera	Se otorga el presupuesto suficiente a la SE SCA
Componente 4	Asuntos Jurídicos y Transparencia implementados	Porcentaje de convocatorias abiertas respecto a las que se debieron estar (ámbito de gobierno - trimestrales y anuales) coordinador	convocatorias abiertas	Se otorga el presupuesto suficiente a la SE SCA
Componente 5	Bases de Información implementado	Porcentaje de avance en proyectos (Incluidos 218 y 219)	Avance de avance en proyectos Informativos	Se otorga el presupuesto suficiente a la SE SCA

Luis Alejandro Flores Espinoza

8. El Propósito de la MIR cuenta con las siguientes características:

- a) Es consecuencia directa que se espera ocurrirá como resultado de los Componentes y los supuestos a ese nivel de objetivos.
- b) Su logro no está controlado por los responsables del programa.
- c) Es único, es decir, incluye un solo objetivo.
- d) Está redactado como una situación alcanzada, por ejemplo: morbilidad en la localidad reducida. e) Incluye la población objetivo.

Respuesta: **SI**

El programa evaluado cuenta con el propósito y este cumple con todas las características establecidas en la pregunta, ya que es un único objetivo, el contar con herramientas que permitan gestionar sus procesos apegados a la normatividad, lo cual será una consecuencia de los componentes y está redactado como una situación alcanzada.

MATRIZ DE INDICADORES DE CUMPLIMIENTO DEL P.P.				
INDICADOR	DESCRIPCIÓN NARRATIVA	INDICADOR	UNIDAD DE VERIFICACIÓN	SUPUESTO
Propósito	Los integrantes del Comité de Control cuentan con un mecanismo que controle y a demás lo compare en el Estado de Coahuila, mediante el cumplimiento del estándar de calidad que se tiene en cuenta	Oligometros del mundo que permitan por parte a los	Reporte actualizado y oportuno documental de	Integración de usuarios autorizados a la MIS

Luis Alejandro Flores Espinoza

9. El Fin de la MIR cuenta con las siguientes características:

- a) Está claramente especificado, es decir, no existe ambigüedad en su redacción.
- b) Es un objetivo superior al que el programa contribuye, es decir, no se espera que la ejecución del programa sea suficiente para alcanzar el Fin.
- c) Su logro no está controlado por los responsables del programa.
- d) Es único, es decir, incluye un solo objetivo.
- e) Está vinculado con objetivos estratégicos de la dependencia o del programa sectorial.

Respuesta: **SI**

El programa evaluado cuenta con el fin y este cumple con todas las características establecidas en la pregunta, ya que, está claramente especificado y no hay ambigüedad en su redacción, es un objetivo superior al que el programa contribuye, su logro no está controlado por los responsables del programa y es único.

MIRAS DE INDICADORES DE GRUPO DEL 7º				
MIRAS	INDICADOR SUBJETIVO	INDICADOR	MECANISMOS DE EJECUCIÓN	INDICADOR
Fin	Evitar el uso depesticidas agrícolas del Comité Coordinador del SA, a efecto de proteger la salubridad humana, disminuir los costos de producción y promover el desarrollo sustentable en Coahuila.	Programa técnico implementado en proyectos a las fincas.	Reserva institucional y apoyo documental del mismo.	Indicador de cumplimiento de metas.

Luis Alejandro Flores Espinoza

10. ¿En el documento normativo del programa es posible identificar el resumen narrativo de la MIR (Fin, Propósito, Componentes y Actividades)?

Respuesta: **SI**

El programa evaluado cuenta con en el resumen narrativo y este cumple dado que en él es posible identificar el fin y propósito, así como sus componentes y sus actividades.

Nota: Ver el Anexo 1 "Matriz de Indicadores para Resultados"

Luis Alejandro Flores Espinoza

11. En cada uno de los niveles de objetivos de la MIR del programa (Fin, Propósito, Componentes y Actividades) existen indicadores para medir el desempeño del programa con las siguientes características:

- a) Claros.
- b) Relevantes.
- c) Económicos.
- d) Monitoreables.
- e) Adecuados.

Respuesta: **Si**

El total de los indicadores del programa evaluado cuentan con las características requeridas.

Nota: Ver el Anexo 2 "Fichas técnicas de los indicadores de desempeño"

Luis Alejandro Flores Espinoza

12. Las Fichas Técnicas de los indicadores del programa cuentan con la siguiente información:

- a) Nombre.
- b) Definición.
- c) Método de cálculo.
- d) Unidad de Medida.
- e) Frecuencia de Medición.
- f) Línea base.
- g) Metas.
- h) Comportamiento del indicador (ascendente, descendente, regular o nominal).

Respuesta: SI

Las fichas Técnicas de los indicadores del programa cuentan con todas las características.

Nota: Ver el Anexo 2 "Fichas técnicas de los indicadores de desempeño"

Luis Alejandro Flores Espinoza

13. Las metas de los indicadores de la MIR del programa tienen las siguientes características:

- a) Cuentan con unidad de medida.
- b) Están orientadas a impulsar el desempeño, es decir, no son laxas.
- c) Son factibles de alcanzar considerando los plazos y los recursos humanos y financieros con los que cuenta el programa.

Respuesta: SI

Las metas de los indicadores del programa evaluado cuentan con una unidad de medida, están orientadas a impulsar el desempeño y son factibles de alcanzar.

Nota: Ver el Anexo 2 "Fichas técnicas de los indicadores de desempeño"

Luis Alejandro Flores Espinoza

14. Cuántos de los indicadores incluidos en la MIR tienen especificados medios de verificación con las siguientes características:

- a) Oficiales o institucionales.
- b) Con un nombre que permita identificarlos.
- c) Permiten reproducir el cálculo del indicador.
- d) Públicos, accesibles a cualquier persona.

Respuesta: **SI**

El 100% de los medios de verificación del programa evaluado cumplen con tres características establecidas en la pregunta: ya que son oficiales o institucionales, cuentan con un nombre que permite identificarlos, permiten reproducir el cálculo del indicador, sin embargo, no todos son públicos (accesibles a cualquier persona).

Aspecto Susceptible de Mejora

V.14.1.- Hacer públicos los medios de verificación (accesibles a cualquier persona), por lo que se sugiere que estos no contengan información que por sus características no pueda ser publicada.

Luis Alejandro Flores Espinoza

15. Considerando el conjunto Objetivo-Indicadores-Medios de verificación, es decir, cada renglón de la MIR del programa es posible identificar lo siguiente:

a) Los medios de verificación son los necesarios para calcular los indicadores, es decir, ninguno es prescindible.

b) Los medios de verificación son suficientes para calcular los indicadores.

c) Los indicadores permiten medir, directa o indirectamente, el objetivo a ese nivel.

Respuesta: Si

Los conjuntos Objetivo-Indicadores-Medios de verificación del programa evaluado tiene las características establecidas ya que ninguno de ellos es prescindible, son suficientes para calcular los indicadores y estos a su vez permiten medir directa o indirectamente el objetivo a ese nivel.

Luis Alejandro Flores Espinoza

2.V.- Presupuesto y rendición de cuenta

16. El programa identifica y cuantifica los gastos en los que incurre para generar los bienes y los servicios (Componentes) que ofrece y los desglosa en las siguientes categorías:

a) Gastos en operación: Se deben incluir los directos (gastos derivados de los subsidios monetarios y/o no monetarios entregados a la población atendida, considere los capítulos 2000 y/o 3000 y gastos en personal para la realización del programa, considere el capítulo 1000) y los indirectos (permiten aumentar la eficiencia, forman parte de los procesos de apoyo. Gastos en supervisión, capacitación y/o evaluación, considere los capítulos 2000, 3000 y/o 4000).

b) Gastos en mantenimiento: Requeridos para mantener el estándar de calidad de los activos necesarios para entregar los bienes o servicios a la población objetivo (unidades móviles, edificios, etc.). Considere recursos de los capítulos 2000, 3000 y/o 4000.

c) Gastos en capital: Son los que se deben afrontar para adquirir bienes cuya duración en el programa es superior a un año. Considere recursos de los capítulos 5000 y/o 6000 (Ej: terrenos, construcción, equipamiento, inversiones complementarias).

d) Gasto unitario: Gastos Totales/población atendida (Gastos totales=Gastos en operación + gastos en mantenimiento). Para programas en sus primeros dos años de operación se deben de considerar adicionalmente en el numerador los Gastos en capital.

Respuesta: SI

El programa evaluado tiene identificados y cuantificados los gastos de operación, mantenimiento y capital, en los cuales incurre para generar los bienes y los servicios que ofrece y desglosa gastos en operación de los bienes y/o servicios que ofrece, así mismo es posible identificar el gasto unitario.

Nota: Ver el Anexo 3 "Avance financiero y avance físico del programa presupuestario del Ejercicio 2020"

Luis Alejandro Flores Espinoza

17. El programa cuenta con mecanismos de transparencia y rendición de cuentas con las siguientes características:

a) Los resultados principales del programa, así como la información para monitorear su desempeño, están actualizados y son públicos, son difundidos en la página.

b) Se cuenta con procedimientos para recibir y dar trámite a las solicitudes de acceso a la información acorde a lo establecido en la normatividad aplicable.

d) La dependencia o entidad que opera el Programa propicia la participación ciudadana en la toma de decisiones públicas y a su vez genera las condiciones que permitan que ésta permee en los términos que señala la normatividad aplicable

Respuesta: Si

Los mecanismos de transparencia y rendición de cuentas del programa evaluado cumple con dos de las características establecidas en la pregunta, ya que los principales resultados del programa están actualizados y son públicos y además la entidad cuenta con procedimientos para recibir y dar trámite a las solicitudes de acceso a la información acorde a lo establecido en la normatividad aplicable, sin embargo, no se identificaron mecanismos que propicien la participación ciudadana en la toma de decisiones públicas.

Aspecto Susceptible de Mejora

VI.17.2.- Generar acciones que propicien e incentiven la participación ciudadana en la toma de decisiones públicas, en pro de la mejora del programa presupuestario.

Luis Alejandro Flores Espinoza

3.- ASPECTOS SUSCEPTIBLES DE MEJORA

V.14.1.- Hacer públicos los medios de verificación (accesibles a cualquier persona), por lo que se sugiere que estos no contengan información que por sus características no pueda ser publicada.

VI.17.2.- Generar acciones que propicien e incentiven la participación ciudadana en la toma de decisiones públicas, en pro de la mejora del programa presupuestario.

Luis Alejandro Flores Espinoza

4.- CONCLUSIÓN

El programa presupuestario evaluado durante el ejercicio 2020 denominado P 01 Operación Institucional de la Secretaría Ejecutiva del Sistema Estatal Anticorrupción (SE SEA), cumple de forma razonable con lo establecido en los Lineamientos para la construcción y diseño de indicadores de desempeño mediante la Metodología de Marco Lógico emitidos por el Consejo Nacional de Armonización Contable y con la Guía para el Diseño de la Matriz de Indicadores para Resultados emitida por Secretaría de Hacienda y Crédito Público,

No se detectaron complementariedades con otros programas, por lo que se recomienda que para el año 2021 se siga trabajando con el programa evaluado, dado aporta los componentes esenciales para el óptimo funcionamiento del Sistema Estatal Anticorrupción.

Se recomienda que se sigan revisando y en su caso ajustando los programas de forma anual, como se ha realizado hasta el día de hoy.

Derivado de lo anterior se concluye que no se requieren mejoras a las Matriz de Indicadores para Resultados, sin embargo, se recomienda atender los dos aspectos susceptibles de mejora derivados de la presente evaluación de diseño.

ATENTAMENTE



MGP LUIS ALEJANDRO FLORES ESPINOZA
EVALUADOR EXTERNO

CALLE DR ARROYO No. 554, COLONIA SALTILLO CENTRO
SALTILLO COAHUILA A 31 DE MARZO DE 2021

Luis Alejandro Flores Espinoza

5.- Anexo 1 "Matriz de Indicadores para Resultados"

Datos de identificación del programa	
Programa:	P 01 Operación Institucional de la Secretaría Ejecutiva del Sistema Estatal Anticorrupción (SE SEA)
Unidad Administrativa Responsable:	Secretaría Técnica
Clasificación Funcional del Gasto:	1. GOBIERNO 1.3. Coordinación de la Política de Gobierno
Clasificación Programática:	P Planeación, seguimiento y evaluación de políticas públicas
Presupuesto aprobado total:	\$28,374,400.00
Alineación a la Planeación	
1.- Plan Estatal de Desarrollo 2017 - 2023: Eje 4 Desarrollo Social Incluyente y Participativo • Objetivo 4.1 Integridad Y Buen Gobierno 2.- Política Nacional Anticorrupción 3.- Política Estatal Anticorrupción	

MATRIZ DE INDICADORES DE DESEMPEÑO DEL Pp				
NIVEL	RESUMEN NARRATIVO	INDICADOR	MEDIOS DE VERIFICACIÓN	SUPUESTOS
Fin	Fungir como órgano de apoyo técnico del Comité Coordinador del SEA, a efecto de proveerle la asistencia técnica, así como los insumos necesarios para contribuir a disminuir la corrupción en Coahuila	Insumos técnicos implementados con respecto a los requeridos	Reporte institucional y soporte documental del mismo	Se otorga el presupuesto suficiente a la SE SEA
Propósito	Los ciudadanos del Estado de Coahuila cuentan con instituciones que contribuyen a disminuir la corrupción en el Estado (SE SEA), mediante el cumplimiento del mandato legal para el que fueron creadas	Obligaciones del mandato legal cumplidas por parte de la SE SEA	Reporte institucional y soporte documental del mismo	Se otorga el presupuesto suficiente a la SE SEA
Componente 1	Vinculación Interinstitucional implementada	Porcentaje de las reuniones realizadas para las firmas de Convenios y/o Acuerdos	Convenios y acuerdos	Las instituciones suscriben convenios con la SE SEA
Actividad 1.1	1.1.- Realización y coordinación de la logística de eventos	Porcentaje de Eventos Realizados (LE)	Reporte institucional y soporte documental del mismo	Se otorga el presupuesto suficiente a la SE SEA
Actividad 1.2	1.2.- Elaboración de programas para la capacitación, actualización y profesionalización	Porcentaje de capacitación, actualización y profesionalización (CAPAP)	Reporte institucional y soporte documental del mismo	Se otorga el presupuesto suficiente a la SE SEA
Actividad 1.3	1.3.- Publicación de boletines institucionales	Porcentaje de Boletines Publicados (BP)	Boletines Publicados	Se otorga el presupuesto suficiente a la SE SEA
Actividad 1.4	1.4.- Elaboración de Informe Trimestral de la SE SEA	Porcentaje de Informes Trimestrales de la SE SEA (IT)	Informes Trimestrales	Se otorga el presupuesto suficiente a la SE SEA

Luis Alejandro Flores Espinoza

Actividad 1.5	1.5.- Elaboración de Revistas Institucionales	Porcentaje de número de Revistas Publicadas (RA)	Revistas AZIMUT Publicadas	Se otorga el presupuesto suficiente a la SE SEA
Actividad 1.6	1.6.- Elaboración del Informe Anual al Comité Coordinador	Elaboración del Informe Anual al Comité Coordinador	Informe Anual al Comité Coordinador	Se otorga el presupuesto suficiente a la SE SEA
Componente 2	Diagnóstico y Políticas Públicas implementados	Elaboración de Diagnóstico Estadístico Anual de la Corrupción en Coahuila	Diagnóstico Estadístico Anual de Corrupción en Coahuila	Se otorga el presupuesto suficiente a la SE SEA
Actividad 2.1	2.1.- Elaboración de anteproyectos de metodologías, indicadores, políticas integrales y estudios especializados solicitados	Anteproyectos de metodologías, indicadores, políticas integrales y estudios especializados solicitados	Reporte institucional soporte documental del mismo	Se otorga el presupuesto suficiente a la SE SEA
Actividad 2.2	2.2.- Elaboración de propuestas de políticas públicas	Propuestas de políticas públicas	Reporte institucional soporte documental del mismo	Se otorga el presupuesto suficiente a la SE SEA
Actividad 2.3	2.3.- Implementación del Sistema Estatal de Información	Grado de avance en la implementación del Sistema Estatal de Información	Reporte institucional soporte documental del mismo	Se otorga el presupuesto suficiente a la SE SEA
Componente 3	Administración y Finanzas implementada	Balance presupuestario - LDF	Información financiera	Se otorga el presupuesto suficiente a la SE SEA
Actividad 3.1	3.1.- Atención a la legislación en materia de contabilidad gubernamental	Grado de avance en la armonización contable (SEVAC)	Resultados SEvAC	Se otorga el presupuesto suficiente a la SE SEA
Actividad 3.2	3.2.- Atención y seguimiento de auditorías	Grado de atención de auditorías	Reporte institucional soporte documental del mismo	Se otorga el presupuesto suficiente a la SE SEA
Actividad 3.3	3.3.- Emisión de información financiera institucional	Informes de avance de gestión y cuenta pública entregados en tiempo y forma	Informes de avances de gestión y Cuentas Públicas	Se otorga el presupuesto suficiente a la SE SEA
Componente 4	Asuntos Jurídicos y Transparencia implementados	Porcentaje de convocatorias autorizadas respecto a las que se debieron autorizar (órgano de gobierno - trimestrales y comité coordinador - mensuales)	convocatorias autorizadas	Se otorga el presupuesto suficiente a la SE SEA
Actividad 4.1	4.1.- Elaboración de convocatorias	Porcentaje de convocatorias elaborados respecto a los que se debieron elaborar (órgano de gobierno - trimestrales y comité coordinador - mensuales)	Convocatorias elaboradas	Se otorga el presupuesto suficiente a la SE SEA
Actividad 4.2	4.2.- Emisión y difusión de información pública	Porcentaje de información publicada (ICAI)	Evaluación de ICAI	Se otorga el presupuesto suficiente a la SE SEA
Actividad 4.3	4.3.- Resolución de solicitudes de acceso a la información	Tasa de resolución de solicitudes de acceso a la información	Reporte institucional soporte	Se otorga el presupuesto suficiente a la SE SEA

Luis Alejandro Flores Espinoza

			documental del mismo	
Componente 5	Sistemas de Información Implementados	de	Informe de avance en proyectos informáticos	Se otorga el presupuesto suficiente a la SE SEA
Actividad 5.1	5.1.- Mantenimiento del sitio web institucional	Porcentaje de avance en proyectos (incluidos SIE y SE)	Reporte institucional y soporte documental del mismo	Se otorga el presupuesto suficiente a la SE SEA
Actividad 5.2	5.2.- Seguimiento y administración de la cobertura del sitio web institucional	Porcentaje de incremento de visitas de al sitio web	Reporte institucional y soporte documental del mismo	Se otorga el presupuesto suficiente a la SE SEA
Actividad 5.3	5.3.- Administración de correos institucionales	Cobertura de la población de los municipios de Coahuila desde donde se hacen visitas al sitio web	Reporte institucional y soporte documental del mismo	Se otorga el presupuesto suficiente a la SE SEA
		Cuentas de correo electrónico con verificación en dos pasos		

Luis Alejandro Flores Espinoza

5.- Anexo 2 "Fichas técnicas de los indicadores de desempeño"

FICHA TÉCNICA DE LOS INDICADORES											
NIVEL	Nº	INDICADOR	DEFINICIÓN DEL INDICADOR	MÉTODO DE CÁLCULO	ASCENDENTE/DESCENDENTE	FRECUENCIA DE MEDICIÓN	UNIDAD DE MEDIDA	LÍNEA BASE	METAS	SEMAFORIZACIÓN	ÁREA RESPONSABLE
Fin	P01-2020-1	Insumos técnicos implementados con respecto a los requeridos	Mide el número de insumos técnicos entregados por la Comisión Ejecutiva	(Insumos técnicos entregados / insumos técnicos que se programó entregar) * 100%	Ascendente	Anual	Porcentaje	Resultados al cierre de 2018	100%	Aceptable: 80% a 100% Con riesgo: 60% a 79% Crítico: 0% a 59%	Dirección de Diagnóstico y Políticas Públicas
Propósito	P01-2020-2	Obligaciones del mandato legal cumplidas por parte de la SE SEA	Mide el nivel de cumplimiento de las obligaciones legales de la SE SEA	(Obligaciones cumplidas / obligaciones legales que se debieron cumplir) * 100%	Ascendente	Anual	Porcentaje	Resultados al cierre de 2018	100%	Aceptable: 80% a 100% Con riesgo: 60% a 79% Crítico: 0% a 59%	Dirección de Asuntos Jurídicos y Transparencia
Componente 1	P01-2020-3	Porcentaje de las reuniones realizadas para las firmas de Convenios y/o Acuerdos (CA)	Mide el porcentaje de reuniones realizadas por la SE SEA durante el año respecto de las programadas en el ejercicio	(Número de Convenios y/o Acuerdos Realizados / Número de Convenios y/o Acuerdos Programado) * 100%	Ascendente	Trimestral	Porcentaje	Resultados al cierre de 2018	100%	Aceptable: 80% a 100% Con riesgo: 60% a 79% Crítico: 0% a 59%	Dirección de Vinculación Interinstitucional
Actividad 1.1	P01-2020-4	Porcentaje de Eventos Realizados (LE)	Mide el porcentaje de eventos realizados por la SE SEA durante el año respecto de los	(Número de Eventos Realizados / Número de Eventos Programados y/o Solicitados) * 100%	Ascendente	Trimestral	Porcentaje	Resultados al cierre de 2018	100%	Aceptable: 80% a 100% Con riesgo: 60% a 79% Crítico: 0% a 59%	Dirección de Vinculación Interinstitucional

Luis Alejandro Flores Espinoza

			programados y/o solicitudes en el ejercicio								
Actividad 1.2	P01-2020-05	Porcentaje de capacitación, actualización y profesionalización (CAPAP)	Mide el porcentaje de capacitación realizada por la SE SEA durante el año respecto de la programada y/o solicitada en el ejercicio	(Número de Capacitaciones Realizadas / Número de Capacitaciones Solicitadas y/o Programadas) * 100%	Ascendente	Trimestral	Porcentaje	Resultados al cierre de 2018	100%	Aceptable: 80% a 100% Con riesgo: 60% a 79% Crítico: 0% a 59%	Dirección de Vinculación Interinstitucional
Actividad 1.3	P01-2020-06	Porcentaje de Boletines Publicados (BP)	Mide el porcentaje de boletines realizados por la SE SEA durante el año respecto de los programados en el ejercicio	(Número de Boletines Publicados / Número de Boletines Programados) * 100%	Ascendente	Trimestral	Porcentaje	Resultados al cierre de 2018	100%	Aceptable: 80% a 100% Con riesgo: 60% a 79% Crítico: 0% a 59%	Dirección de Vinculación Interinstitucional
Actividad 1.4	P01-2020-07	Porcentaje de Informes Trimestrales de la SESEAC (IT)	Mide el porcentaje de informes emitidos por la SE SEA durante el año respecto de los obligados en el ejercicio	(Número de Informes Trimestrales Emitidos / Número de Informes Trimestrales Obligados) * 100%	Ascendente	Trimestral	Porcentaje	Resultados al cierre de 2018	100%	Aceptable: 80% a 100% Con riesgo: 60% a 79% Crítico: 0% a 59%	Dirección de Vinculación Interinstitucional
Actividad 1.5	P01-2020-08	Porcentaje de número de Revistas AZIMUT Publicadas (RA)	Mide el porcentaje de revistas publicadas por la SE SEA durante el año respecto	(Número de Revistas Publicadas / Número de Revistas Programadas) * 100%	Ascendente	Trimestral	Porcentaje	Resultados al cierre de 2018	100%	Aceptable: 80% a 100% Con riesgo: 60% a 79% Crítico: 0% a 59%	Dirección de Vinculación Interinstitucional

Luis Alejandro Flores Espinoza

			o de las programadas en el ejercicio								
Actividad 1.6	P01 - 2020 - 09	Elaboración del Informe Anual el Comité Coordinador	Mide el cumplimiento por parte de la SE SEA de elaborar el informe anual del Comité Coordinador	Informe Anual el Comité Coordinador	Ascendente	Trimestral	Documento	Resultados al cierre de 2018	1	Aceptable: 1 Con riesgo: N/A Crítico: 0	Dirección de Vinculación Interinstitucional
Componente 2	P01 - 2020 - 10	Elaboración de Diagnóstico Estadístico Anual de la Corrupción en Coahuila	Mide el cumplimiento por parte de la SE SEA de elaborar el Diagnóstico Estadístico Anual de la Corrupción en Coahuila	Diagnóstico Estadístico Anual de la Corrupción en Coahuila	Ascendente	Anual	Documento	Resultados al cierre de 2018	100 %	Aceptable: 1 Con riesgo: N/A Crítico: 0	Dirección de Diagnóstico y Políticas Públicas
Actividad 2.1	P01 - 2020 - 11	Anteproyectos de metodologías, indicadores, políticas integrales y estudios especializados solicitados	Mide el cumplimiento de las solicitudes recibidas para la elaboración de anteproyectos de metodologías, indicadores, políticas integrales y estudios especializados.	(Solicitudes de anteproyectos recibidas / Anteproyectos elaborados)*100 %	Ascendente	Trimestral	Porcentaje	Resultados al cierre de 2018	100 %	Aceptable: 80% a 100% Con riesgo: 60% a 79% Crítico: 0% a 59%	Dirección de Diagnóstico y Políticas Públicas

Luis Alejandro Flores Espinoza

Actividad 2.2	P 01 - 20 20 - 12	Propuestas de políticas públicas	Mide el cumplimiento de las solicitudes recibidas para la elaboración de propuestas de políticas públicas	(Propuestas de políticas programadas / Propuestas de políticas elaboradas)*100 %	Ascendente	Trimestral	Porcentaje	Resultados al cierre de 2018	100 %	<p>Acceptable: 80% a 100%</p> <p>Con riesgo: 60% a 79%</p> <p>Critico: 0% a 59%</p>	Dirección de Diagnóstico y Políticas Públicas
Actividad 2.3	P 01 - 20 20 - 13	Grado de avance en la implementación del Sistema Estatal de Información	Mide al grado de avance en la implementación del Sistema Estatal de Información, con base en lo programado	(Grado de avance en la implementación del Sistema Estatal de Información durante el año / Avance programado en el año) * 100%	Ascendente	Anual	Porcentaje	Resultados al cierre de 2018	100 %	<p>Acceptable: 80% a 100%</p> <p>Con riesgo: 60% a 79%</p> <p>Critico: 0% a 59%</p>	Dirección de Diagnóstico y Políticas Públicas
Componente 3	P 01 - 20 20 - 14	Balance presupuestario LDF	Mide el nivel en que se encuentra el balance presupuestario en el momento del devengado	Ingresos devengados de libre disposición + financiamiento neto devengado con fuente de pago de ingresos de libre disposición - gasto no etiquetado devengado (sin incluir amortización de la deuda) + remanente de ingresos de libre	Ascendente	Trimestral	Pesos	Resultados al cierre de 2018	Mayor o igual a \$0.00	<p>Acceptable: 0 o +</p> <p>Con riesgo: N/A</p> <p>Critico: - de 0</p>	Dirección de Administración y Finanzas

Luis Alejandro Flores Espinoza

				disposic ión aplicado en el periodo (deveng ado)							
Actividad 3.1	P 01 - 20 20 - 15	Grado de avance en la armonización contable (SEVAC)	Mide al grado de avance en la armonización contable	(Grado de avance en la armonización contable durante el 2020 / 100) * 100%	Ascendente	Trimestral	Porcentaje	Resultados al cierre de 2018	100 %	Aceptable: 80% a 100% Con riesgo: 60% a 79% Crítico: 0% a 59%	Dirección de Administración y Finanzas
Actividad 3.2	P 01 - 20 20 - 18	Grado de atención de auditorías	Mide el grado de atención a las auditorías durante el año 2020	(auditorías atendidas en 2020 / auditorías practicadas a la entidad en 2020) * 100%	Ascendente	Trimestral	Porcentaje	Resultados al cierre de 2018	100 %	Aceptable: 80% a 100% Con riesgo: 60% a 79% Crítico: 0% a 59%	Dirección de Administración y Finanzas
Actividad 3.3	P 01 - 20 20 - 17	Informes de avance de gestión y cuenta pública entregados en tiempo y forma	Mide el nivel de cumplimiento de la rendición de cuentas por parte de la SE SEA	(Número de informes de avance y cuenta pública entregados / Número de informes de avance y cuenta pública obligados a entregar) * 100%	Ascendente	Trimestral	Informes	Resultados al cierre de 2018	5	Aceptable: 5 Con riesgo: N/A Crítico: - de 5	Dirección de Administración y Finanzas
Componente 4	P 01 - 20 20 - 18	Porcentaje de convocatorias autorizadas respecto a las que se debieron autorizar (órgano)	Mide el porcentaje de convocatorias autorizadas por la SE SEA durante el año	(Número de convocatorias autorizadas / Número de convocatorias obligadas)	Ascendente	Trimestral	Porcentaje	Resultados al cierre de 2018	100 %	Aceptable: 80% a 100% Con riesgo: 60% a 79% Crítico: 0% a 59%	Dirección de Asuntos Jurídicos y Transparencia

Luis Alejandro Flores Espinoza

		de gobierno - trimestral es y comité coordinador - mensuales)	respecto de las obligaciones en el ejercicio	s) * 100%							
Actividad 4.1	P 01 - 2020 - 19	Porcentaje de convocatorias elaborados respecto a los que se debieron elaborar (órgano de gobierno - trimestrales y comité coordinador - mensuales)	Mide el porcentaje de convocatorias emitidas por la SE SEA durante el año respecto de las obligaciones en el ejercicio	(Número de convocatorias emitidas / Número de convocatorias obligadas) * 100%	Ascendente	Trimestral	Porcentaje	Resultados al cierre de 2018	100 %	Aceptable : 80% a 100% Con riesgo: 60% a 79% Crítico: 0% a 59%	Dirección de Asuntos Jurídicos y Transparencia
Actividad 4.2	P 01 - 2020 - 20	Porcentaje de información publicada (ICAI)	Mide el porcentaje de información publicada en 2020, con respecto a la información que debió transparentar en 2020	(información publicada en 2020 / información que se debió publicar en 2020) * 100%	Ascendente	Trimestral	Porcentaje	Resultados al cierre de 2018	100 %	Aceptable : 80% a 100% Con riesgo: 60% a 79% Crítico: 0% a 59%	Dirección de Asuntos Jurídicos y Transparencia
Actividad 4.3	P 01 - 2020 - 21	Tasa de resolución de solicitudes de acceso a la información	Mide el porcentaje de atención que se les da a las solicitudes de acceso a la información durante el año 2020, tomando en cuenta las solicitudes de acceso	(Solicitudes de acceso a la información del año 2020 atendidas / solicitudes de acceso a la información recibidas en el año 2020) * 100%	Ascendente	Trimestral	Porcentaje	Resultados al cierre de 2018	100 %	Aceptable : 80% a 100% Con riesgo: 60% a 79% Crítico: 0% a 59%	Dirección de Asuntos Jurídicos y Transparencia

Luis Alejandro Flores Espinoza

			a la información recibidas								
Componente 5	P01 - 2020 - 22	Porcentaje de avance en proyectos (Incluidos SIE y SE)	Mide el porcentaje de avance de los proyectos de desarrollo interno y externos, respecto de los programados	(Avance de desarrollo conseguido / Avance de desarrollo programado) * 100%	Ascendente	Trimestral	Porcentaje	Resultados al cierre de 2018	100%	Aceptable: 80% a 100% Con riesgo: 60% a 79% Crítico: 0% a 59%	Unidad de Sistemas de Información
Actividad 5.1	P01 - 2020 - 23	Porcentaje de incremento de visitas de al sitio web	Mide el incremento de usuarios que utilizan el sitio web del SEA	(Total de usuarios del trimestre / Total de usuarios del trimestre anterior) - 1	Ascendente	Trimestral	Porcentaje	Resultados al cierre de 2018	24%	Aceptable: 20% a 24% Con riesgo: 10% a 19% Crítico: 0% a 9%	Unidad de Sistemas de Información
Actividad 5.2	P01 - 2020 - 24	Cobertura de la población de los municipios de Coahuila desde donde se hacen visitas al sitio web	Mide el nivel de cobertura del sitio web de la SE SEA en el Estado de Coahuila, tomando como base el número de ciudadanos de los municipios	(Población de los municipios que registraron visita / Total de población de los 38 municipios de Coahuila) * 100%	Ascendente	Trimestral	Porcentaje	Resultados al cierre de 2018	65%	Aceptable: 50% a 65% Con riesgo: 25% a 49% Crítico: 0% a 24%	Unidad de Sistemas de Información
Actividad 5.3	P01 - 2020 - 25	Cuentas de correo electrónico con verificación en dos pasos	Mide los empleados de la SE SEA que	(Total de empleados con verificación en dos pasos /	Ascendente	Trimestral	Porcentaje	Resultados al cierre de 2018	100%	Aceptable: 80% a 100% Con riesgo: 60% a	Unidad de Sistemas de Información

Luis Alejandro Flores Espinoza

		cuentan con verificación en dos pasos en su correo electrónico	Total de empleados en la SE SEA) * 100%					79%	
								Critico: 0% a 59%	

Luis Alejandro Flores Espinoza

5.- Anexo 3 "Avance financiero y avance físico del programa presupuestario del ejercicio 2020"

a) Avance financiero del ejercicio 2020

SECRETARÍA EJECUTIVA DEL SISTEMA ANTICORRUPCIÓN DEL ESTADO DE COAHUILA DE ZARAGOZA						
Estado Analítico del Ejercicio del Presupuesto de Egresos						
Clasificación por Objeto del Gasto (Capítulo y Concepto)						
Del 01 de enero al 31 de diciembre de 2020						
Concepto	Egresos					Subejercicio
	Aprobado	Ampliaciones/ (Reducciones)	Modificado	Devengado	Pagado	
	1	2	3 = (1 + 2)	4	5	
6 = (3 - 4)						
Servicios Personales	22,987,266.00	-2,736,036.92	19,831,228.08	19,277,167.30	18,967,252.90	864,669.78
Remuneraciones al Personal de Carácter Permanente	8,508,635.08	-802,664.87	8,806,899.21	8,833,319.98	8,833,319.98	73,630.26
Remuneraciones al Personal de Carácter Transitorio	7,858,946.00	-291,418.99	7,567,527.01	7,587,527.01	7,257,612.61	0.00
Remuneraciones Adicionales y Especiales	1,501,057.92	-239,237.53	1,261,820.39	1,261,820.39	1,261,820.39	0.00
Seguridad Social	2,434,326.96	-1,396,854.34	1,037,472.62	557,042.09	567,042.09	480,430.53
Otras Prestaciones Sociales y Económicas	983,299.04	94,158.81	1,057,457.85	1,057,457.85	1,057,457.85	0.00
Provisiones	305,000.00	-305,000.00	0.00	0.00	0.00	0.00
Pago de Estímulos a Servidores Públicos	0.00	0.00	0.00	0.00	0.00	0.00
Materiales y Suministros	1,968,603.00	-79,609.82	970,390.18	979,396.18	979,396.18	0.00
Materiales de Administración, Emisión de Documentos y Artículos Oficiales	175,034.95	113,547.20	288,582.15	288,582.15	288,582.15	0.00
Alimentos y Utensilios	295,590.51	1,067.17	296,677.68	296,677.68	296,677.68	0.00
Materiales Primas y Materiales de Producción y Comercialización	0.00	0.00	0.00	0.00	0.00	0.00
Materiales y Artículos de Construcción y de Reparación	182,745.56	-179,849.04	2,896.52	2,896.52	2,896.52	0.00
Productos Químicos, Farmacéuticos y de Laboratorio	3,975.21	23,455.79	27,431.00	27,431.00	27,431.00	0.00
Combustibles, Lubricantes y Aditivos	250,703.93	-56,240.28	239,463.65	239,463.65	239,463.65	0.00
Vestuario, Blancos, Prendas de Protección y Artículos Deportivos	16,461.56	43,997.64	60,459.20	60,459.20	60,459.20	0.00
Materiales y Suministros Para Seguridad	0.00	0.00	0.00	0.00	0.00	0.00
Herramientas, Repelentes y Accesorios Menores	80,488.26	-25,608.30	54,879.96	54,879.96	54,879.96	0.00
Servicios Generales	4,757,135.06	2,159,461.63	6,916,596.63	6,906,681.79	6,632,260.79	7,894.64
Servicios Básicos	178,405.17	62,602.38	231,007.55	230,663.14	230,663.14	344.41
Servicios de Arrendamiento	1,020,209.63	167,446.17	1,187,655.80	1,186,106.09	1,113,606.09	1,549.71
Servicios Profesionales, Científicos, Técnicos y Otros Servicios	1,665,577.69	1,323,567.21	2,989,144.90	2,988,198.24	2,800,236.24	685.66
Servicios Financieros, Bancarios y Comerciales	33,817.81	37,417.34	71,235.15	71,235.15	71,235.15	0.00
Servicios de Instalación, Reparación, Mantenimiento y Conservación	197,716.20	886,268.40	1,083,984.60	1,080,245.05	1,080,245.05	2,759.52
Servicios de Comunicación Social y Publicidad	537,197.76	53,171.03	590,368.79	590,368.79	590,368.79	0.00
Servicios de Tránsito y Viáticos	658,690.95	-530,986.09	128,904.87	128,903.98	128,903.98	0.89
Servicios Oficiales	376,225.78	11,163.16	387,408.94	387,408.94	387,408.94	0.00
Otros Servicios Generales	88,095.00	158,772.03	247,867.03	245,571.38	228,690.38	2,296.66
Transferencias, Asignaciones, Subsidios y Otras Ayudas	0.00	60,000.00	60,000.00	60,000.00	60,000.00	0.00
Transferencias Internas y Asignaciones al Sector Público	0.00	0.00	0.00	0.00	0.00	0.00
Transferencias al Resto del Sector Público	0.00	0.00	0.00	0.00	0.00	0.00
Subsidios y Subvenciones	0.00	0.00	0.00	0.00	0.00	0.00
Ayudas Sociales	0.00	60,000.00	60,000.00	60,000.00	60,000.00	0.00

Luis Alejandro Flores Espinoza

Pensiones y Jubilaciones	0.00	0.00	0.00	0.00	0.00	0.00
Transferencias a Fideicomisos, Mandatos y Otros Análogos	0.00	0.00	0.00	0.00	0.00	0.00
Transferencias a la Seguridad Social	0.00	0.00	0.00	0.00	0.00	0.00
Donativos	0.00	0.00	0.00	0.00	0.00	0.00
Transferencias al Exterior	0.00	0.00	0.00	0.00	0.00	0.00
Bienes Muebles, Inmuebles e Intangibles	0.00	736,090.01	736,090.01	717,684.11	717,684.11	18,405.90
Mobiliario y Equipo de Administración	0.00	295,347.94	295,347.94	276,942.04	276,942.04	18,405.90
Mobiliario y Equipo Educativo y Recreativo	0.00	94,063.27	94,063.27	94,063.27	94,063.27	0.00
Equipo e Instrumental Médico y de Laboratorio	0.00	0.00	0.00	0.00	0.00	0.00
Vehículos y Equipo de Transporte	0.00	305,000.00	305,000.00	305,000.00	305,000.00	0.00
Equipo de Defensa y Seguridad	0.00	0.00	0.00	0.00	0.00	0.00
Máquina, Otros Equipos y Herramientas	0.00	41,678.80	41,678.80	41,678.80	41,678.80	0.00
Activos Biológicos	0.00	0.00	0.00	0.00	0.00	0.00
Bienes Inmuebles	0.00	0.00	0.00	0.00	0.00	0.00
Activos Intangibles	0.00	0.00	0.00	0.00	0.00	0.00
Inversión Pública	0.00	0.00	0.00	0.00	0.00	0.00
Obras Públicas en Bienes de Dominio Público	0.00	0.00	0.00	0.00	0.00	0.00
Obras Públicas en Bienes Propios	0.00	0.00	0.00	0.00	0.00	0.00
Proyectos Productivos y Acciones de Fomento	0.00	0.00	0.00	0.00	0.00	0.00
Inversiones Financieras y Otras Provisiones	0.00	0.00	0.00	0.00	0.00	0.00
Inversiones Para el Fomento de Actividades Productivas	0.00	0.00	0.00	0.00	0.00	0.00
Acciones y Participaciones de Capital	0.00	0.00	0.00	0.00	0.00	0.00
Compra de Títulos y Valores	0.00	0.00	0.00	0.00	0.00	0.00
Concesión de Préstamos	0.00	0.00	0.00	0.00	0.00	0.00
Inversiones en Fideicomisos, Mandatos y Otros Análogos	0.00	0.00	0.00	0.00	0.00	0.00
Otras Inversiones Financieras	0.00	0.00	0.00	0.00	0.00	0.00
Provisiones para Contingencias y Otras Erogaciones Especiales	0.00	0.00	0.00	0.00	0.00	0.00
Participaciones y Aportaciones	0.00	0.00	0.00	0.00	0.00	0.00
Participaciones	0.00	0.00	0.00	0.00	0.00	0.00
Aportaciones	0.00	0.00	0.00	0.00	0.00	0.00
Convenios	0.00	0.00	0.00	0.00	0.00	0.00
Deuda Pública	0.00	0.00	0.00	0.00	0.00	0.00
Amortización de la Deuda Pública	0.00	0.00	0.00	0.00	0.00	0.00
Intereses de la Deuda Pública	0.00	0.00	0.00	0.00	0.00	0.00
Comisiones de la Deuda Pública	0.00	0.00	0.00	0.00	0.00	0.00
Gastos de la Deuda Pública	0.00	0.00	0.00	0.00	0.00	0.00
Costo por Coberturas	0.00	0.00	0.00	0.00	0.00	0.00
Apoyos Financieros	0.00	0.00	0.00	0.00	0.00	0.00
Adeudos de Ejercicios Fiscales Anteriores (Adefas)	0.00	0.00	0.00	0.00	0.00	0.00
Total del Gasto	25,374,400.00	139,904.90	28,514,304.90	27,933,903.38	27,347,687.98	580,401.52

Luis Alejandro Flores Espinoza

b) Avance físico del ejercicio 2020

FICHA TÉCNICA DE LOS INDICADORES										Regulamiento de Indicadores 2020				
NIVEL	N.º	INDICADOR	DEFINICIÓN DEL INDICADOR	METODO DE CÁLCULO	ASCENDENTE/DESCENDENTE	FRECUENCIA DE MEDICIÓN	UNIDAD DE MEDIDA	LÍNEA BASE	ÁREA RESPONSABLE	AVANCE 1ER TRIM 2020	AVANCE 2DO TRIM 2020	AVANCE 3ER TRIM 2020	AVANCE 4TO TRIM 2020	AVANCE TOTAL 2020
Fin	P 01 - 2020 - 1	Insumos técnicos implementados con respecto a los requeridos	Mide el número de insumos técnicos a entregados por la Comisión Ejecutiva	(Insumos técnicos entregados / Insumos técnicos que se programó entregar) * 100%	Ascendente	Anual	Porcentaje	Resultados al cierre de 2018	Dirección de Diagnóstico y Políticas Públicas	N/A	N/A	N/A	N/A	
Propósito	P 01 - 2020 - 2	Obligaciones del mandato legal cumplidas por parte de la SE SEA	Mide el nivel de cumplimiento de las obligaciones legales de la SE SEA	(Obligaciones cumplidas / obligaciones legales que se debieron cumplir) * 100%	Ascendente	Anual	Porcentaje	Resultados al cierre de 2018	Dirección de Asuntos Jurídicos y Transparencia	N/A	N/A	N/A	N/A	
Componente 1	P 01 - 2020 - 3	Porcentaje de las reuniones realizadas para las firmas de Convenios y/o Acuerdos (CA)	Mide al porcentaje de reuniones realizadas por la SE SEA durante el año respecto de las programadas en el ejercicio	(Número de Convenios y/o Acuerdos Realizados / Número de Convenios y/o Acuerdos Programado) * 100%	Ascendente	Trimestral	Porcentaje	Resultados al cierre de 2018	Dirección de Vinculación Interinstitucional	25.00 %	25.00 %	25.00 %	25.00 %	
Actividad 1.1	P 01 - 2020 - 4	Porcentaje de Eventos Realizados (LE)	Mide el porcentaje de eventos realizados por la SE SEA durante el año respecto de los programados y/o solicitados en el ejercicio	(Número de Eventos Realizados / Número de Eventos Programados y/o Solicitados) * 100	Ascendente	Trimestral	Porcentaje	Resultados al cierre de 2018	Dirección de Vinculación Interinstitucional	40.00 %	46.67 %	100.00 %	60.00 %	
Actividad 1.2	P 01 - 2020 - 5	Porcentaje de capacitación, actualización y profesionalización (CAPAP)	Mide el porcentaje de capacitación realizada por la SE SEA durante el año respecto de la programada y/o solicitada en el ejercicio	(Número de Capacitaciones Realizadas / Número de Capacitaciones Solicitadas y/o Programadas) * 100%	Ascendente	Trimestral	Porcentaje	Resultados al cierre de 2018	Dirección de Vinculación Interinstitucional	37.50 %	37.50 %	60.00 %	87.50 %	

Luis Alejandro Flores Espinoza

Actividad 1.3	P 01 - 20 20 - 6	Porcentaje de Boletines Publicados (BP)	Mide el porcentaje de boletines realizados por la SE SEA durante el año respecto de los programados en el ejercicio	(Número de Boletines Publicados / Número de Boletines Programados) * 100%	Ascendente	Trimestral	Porcentaje	Resultados al cierre de 2018	Dirección de Vinculación Institucional	33.33 %	66.67 %	63.33 %	100.00 %
Actividad 1.4	P 01 - 20 20 - 7	Porcentaje de Informes Trimestrales de la SESEAC (IT)	Mide el porcentaje de Informes emitidos por la SE SEA durante el año respecto de los obligados en el ejercicio	(Número de Informes Trimestrales Emitidos / Número de Informes Trimestrales Obligados) * 100%	Ascendente	Trimestral	Porcentaje	Resultados al cierre de 2018	Dirección de Vinculación Institucional	25.00 %	50.00 %	75.00 %	100.00 %
Actividad 1.5	P 01 - 20 20 - 8	Porcentaje de número de Revistas AZIMUT Publicadas (RA)	Mide el porcentaje de revistas publicadas por la SE SEA durante el año respecto de las programadas en el ejercicio	(Número de Revistas Publicadas / Número de Revistas Programadas) * 100%	Ascendente	Trimestral	Porcentaje	Resultados al cierre de 2018	Dirección de Vinculación Institucional	NA	33.33 %	50.00 %	75.00 %
Actividad 1.6	P 01 - 20 20 - 9	Elaboración del Informe Anual al Comité Coordinador	Mide el cumplimiento por parte de la SE SEA de elaborar el informe anual del Comité Coordinador	Informe Anual al Comité Coordinador	Ascendente	Trimestral	Documento	Resultados al cierre de 2018	Dirección de Vinculación Institucional	0	NA	1	NA
Componente 2	P 01 - 20 20 - 10	Elaboración de Diagnóstico Estadístico Anual de la Corrupción en Coahuila	Mide el cumplimiento por parte de la SE SEA de elaborar el Diagnóstico Estadístico Anual de la Corrupción en Coahuila	Diagnóstico Estadístico Anual de la Corrupción en Coahuila	Ascendente	Anual	Documento	Resultados al cierre de 2018	Dirección de Diagnóstico y Políticas Públicas	N/A	N/A	N/A	8.00 %
Actividad 2.1	P 01 - 20 20 - 11	Anteproyectos de metodologías, indicadores, políticas integrales y estudios especializados de solicitudes	Mide el cumplimiento de las solicitudes recibidas para la elaboración de anteproyectos de	(Solicitudes de anteproyectos recibidas / Anteproyectos elaborados) * 100%	Ascendente	Trimestral	Porcentaje	Resultados al cierre de 2018	Dirección de Diagnóstico y Políticas Públicas	0.00%	100.00 %	100.00 %	N/A

Luis Alejandro Flores Espinoza

			metodologías, indicadores, políticas integrales y estudios especializados.												
Actividad 2.2	P 01 - 2020 - 12	Propuestas de políticas públicas	Mide el cumplimiento de las solicitudes recibidas para la elaboración de propuestas de políticas públicas.	(Propuestas de políticas públicas programadas / Propuestas de políticas públicas elaboradas) * 100%	Ascendente	Trimestral	Porcentaje	Resultados al cierre de 2018	Dirección de Diagnóstico y Políticas Públicas	0.00%	0.00%	100.00 %	N/A		
Actividad 2.3	P 01 - 2020 - 13	Grado de avance en la implementación del Sistema Estatal de Información	Mide el grado de avance en la implementación del Sistema Estatal de Información, con base en el programado	(Grado de avance en la implementación del Sistema Estatal de Información durante el año / Avance programado en el año) * 100%	Ascendente	Anual	Porcentaje	Resultados al cierre de 2018	Dirección de Diagnóstico y Políticas Públicas	N/A	N/A	N/A	97.16 %		
Componente 3	P 01 - 2020 - 14	Balance presupuestario LOF	Mide el nivel en que se encuentra el balance presupuestario en el momento del devengado	Ingresos devengados de libre disposición + financiamiento neto devengado con fuente de pago de ingresos de libre disposición - gasto no etiquetado devengado (sin incluir amortización de la deuda) + remanente de ingresos de libre disposición aplicado en el periodo (devengado)	Ascendente	Trimestral	Pesos	Resultados al cierre de 2018	Dirección de Administración y Finanzas	2,479,582.88	2,080,752.09	1,733,455.87	197.780.41		
Actividad 3.1	P 01 - 2020 - 15	Grado de avance en la armonización contable (SEVAC)	Mide el grado de avance en la armonización contable	(Grado de avance en la armonización contable durante el 2020 / 100) * 100%	Ascendente	Trimestral	Porcentaje	Resultados al cierre de 2018	Dirección de Administración y Finanzas	97.16 %	No disponible	No disponible	No disponible		

Luis Alejandro Flores Espinoza

Actividad 3.2	P 01 - 20 20 - 16	Grado de atención de auditorías	Mide el grado de atención a las auditorías durante el año 2020	(auditorías atendidas en 2020 / auditorías practicadas a la entidad en 2020) * 100%	Ascendente	Trimestral	Porcentaje	Resultados al cierre de 2018	Dirección de Administración y Finanzas	100.00 %	100.00 %	100.00 %	100%
Actividad 3.3	P 01 - 20 20 - 17	Informes de avance de gestión y cuenta pública entregados en tiempo y forma	Mide el nivel de cumplimiento de la rendición de cuentas por parte de la SE SEA	(Número de informes de avance y cuenta pública entregados a / Número de informes de avance y cuenta pública obligados a entregar) * 100%	Ascendente	Trimestral	Informes	Resultados al cierre de 2018	Dirección de Administración y Finanzas	100.00 %	100.00 %	100.00 %	100%
Componente 4	P 01 - 20 20 - 18	Porcentaje de convocatorias autorizadas respecto a las que se debieron autorizar (órgano de gobierno - trimestrales y comité coordinador - mensuales)	Mide el porcentaje de convocatorias autorizadas por la SE SEA durante el año respecto de las obligadas en el ejercicio	(Número de convocatorias autorizadas / Número de convocatorias obligadas) * 100%	Ascendente	Trimestral	Porcentaje	Resultados al cierre de 2018	Dirección de Asuntos Jurídicos y Transparencia	100.00 %	100.00 %	100.00 %	100.00%
Actividad 4.1	P 01 - 20 20 - 10	Porcentaje de convocatorias elaboradas respecto a las que se debieron elaborar (órgano de gobierno - trimestrales y comité coordinador - mensuales)	Mide el porcentaje de convocatorias emitidas por la SE SEA durante el año respecto de las obligadas en el ejercicio	(Número de convocatorias emitidas / Número de convocatorias obligadas) * 100%	Ascendente	Trimestral	Porcentaje	Resultados al cierre de 2018	Dirección de Asuntos Jurídicos y Transparencia	100.00 %	100.00 %	100.00 %	100.00%
Actividad 4.2	P 01 - 20 20 - 20	Porcentaje de información publicada (ICAI)	Mide el porcentaje de información publicada en 2020, con respecto a la información que debió transparentar en 2020	(información publicada en 2020 / información que se debió publicar en 2020) * 100%	Ascendente	Trimestral	Porcentaje	Resultados al cierre de 2018	Dirección de Asuntos Jurídicos y Transparencia	100.00 %	100.00 %	100.00 %	100.00%
Actividad 4.3	P 01 - 20 20 - 21	Tasa de resolución de solicitudes de acceso a la información	Mide el porcentaje de atención que se le da a las solicitudes de acceso a la	(Solicitudes de acceso a la información del año 2020 atendidas / solicitudes de	Ascendente	Trimestral	Porcentaje	Resultados al cierre de 2018	Dirección de Asuntos Jurídicos y Transparencia	100.00 %	100.00 %	100.00 %	100.00%

Luis Alejandro Flores Espinoza

			información durante el año 2020, tomando en cuenta las solicitudes de acceso a la información recibidas	acceso a la información recibidas en el año 2020) * 100%													
Componentes	P 01 - 20 - 20 - 22	Porcentaje de avance en proyectos (Incluidos SIE y SE)	Mide el porcentaje de avance de los proyectos de desarrollo internos y externos, respecto de los programados	(Avance de desarrollo conseguido / Avance de desarrollo programado) * 100%	Ascendente	Trimestral	Porcentaje	Resultados al cierre de 2018	Unidad de Sistemas de Información	10.00 %	10.00 %	15.00 %	N/A				
Actividad 5.1	P 01 - 20 - 20 - 23	Porcentaje de incremento de visitas de sitio web	Mide el incremento de usuarios que utilizan el sitio web del SEA	(Total de usuarios del trimestre / Total de usuarios del trimestre anterior) - 1	Ascendente	Trimestral	Porcentaje	Resultados al cierre de 2018	Unidad de Sistemas de Información	- 17.18 %	23.31 %	40.00 %	- 38.42 %				
Actividad 5.2	P 01 - 20 - 20 - 24	Cobertura de la población de los municipios de Coahuila desde donde se hacen visitas al sitio web	Mide el nivel de cobertura del sitio web de la SE SEA en el Estado de Coahuila, tomando como base el número de ciudadanos de los municipios	(Población de los municipios que registraron visita / Total de población de los 38 municipios de Coahuila) * 100%	Ascendente	Trimestral	Porcentaje	Resultados al cierre de 2018	Unidad de Sistemas de Información	23.68 %	7.89%	30.00 %	7.89 %				
Actividad 5.3	P 01 - 20 - 20 - 25	Cuentas de correo electrónico con verificación en dos pasos	Mide los empleados de la SE SEA que cuentan con verificación en dos pasos en su correo electrónico	(Total de empleados con verificación en dos pasos / Total de empleados en la SE SEA) * 100%	Ascendente	Trimestral	Porcentaje	Resultados al cierre de 2018	Unidad de Sistemas de Información	40.00 %	40.00 %	40.00 %	40.00 %				

Luis Alejandro Flores Espinoza

6.- FORMATO PARA LA DIFUSIÓN DE LOS RESULTADOS DE LAS EVALUACIONES

1. DESCRIPCIÓN DE LA EVALUACIÓN	
1.1 Nombre de la evaluación: <i>Evaluación de diseño del programa presupuestario del ejercicio 2020 P 01 Operación Institucional de la Secretaría Ejecutiva del Sistema Estatal Anticorrupción (SE SEA)</i>	
1.2 Fecha de inicio de la evaluación (dd/mm/aaaa): <i>01/01/2021</i>	
1.3 Fecha de término de la evaluación (dd/mm/aaaa): <i>31/03/2021</i>	
1.4 Nombre de la persona responsable de darle seguimiento a la evaluación y nombre de la unidad administrativa a la que pertenece:	
Nombre: <i>Lc. Elidé Alejandrina Acosta Reyes</i>	Unidad administrativa: <i>Directorio de Administración y Fianzas</i>
1.5 Objetivo general de la evaluación: <i>Evaluar el diseño del Programa presupuestario P 01 Operación Institucional de la Secretaría Ejecutiva del Sistema Estatal Anticorrupción (SE SEA) correspondientes al ejercicio 2020, con la finalidad de proveer información que retroalimente el diseño de estos.</i>	
1.6 Objetivos específicos de la evaluación: <ul style="list-style-type: none">• <i>Analizar el diseño de los programas presupuestarios.</i>• <i>Identificar y analizar su vinculación con la planeación estratégica institucional.</i>• <i>Identificar a su población y mecanismos de atención.</i>• <i>Analizar la consistencia entre el diseño y la normatividad aplicable.</i>• <i>Identificar el registro de operaciones presupuestarias y rendición de cuentas.</i>• <i>Identificar posibles complementariedades y/o coincidencias con otros programas</i>	
1.7 Metodología utilizada en la evaluación: <i>Se realizó una evaluación de Diseño, tomando como base los Términos de Referencia establecidos por la Secretaría Ejecutiva del Sistema Estatal Anticorrupción, los cuales fueron diseñados tomando como base los emitidos por el Consejo Nacional de Evaluación de la Política de Desarrollo Social. En este contexto, se empleó un enfoque metodológico mixto utilizando la investigación cuantitativa y cualitativa, mediante la aplicación de la técnica de análisis de gabinete de carácter descriptivo.</i>	
Instrumentos de recolección de información:	
Cuestionarios_ Entrevistas_ X_ Formatos_ X_ Otros_ X_ Especifique: <i>Consultas publicas</i>	
Descripción de las técnicas y modelos utilizados: La evaluación contempló un total de seis fases: <ol style="list-style-type: none">1. <i>Recolección de información.</i>2. <i>Mesas de trabajo y entrevistas.</i>3. <i>Análisis de gabinete.</i>4. <i>Avances y retroalimentación.</i>5. <i>Revisión de la evaluación.</i>6. <i>Productos finales.</i>	

Luis Alejandro Flores Espinoza

2. PRINCIPALES HALLAZGOS DE LA EVALUACIÓN
2.1 Describir los hallazgos más relevantes de la evaluación: <ul style="list-style-type: none">• V.14.1.- Hacer públicos los medios de verificación (accesibles a cualquier persona), por lo que se sugiere que estos no contengan información que por sus características no pueda ser publicada.• VI.17.2.- Generar acciones que propicien e incentiven la participación ciudadana en la toma de decisiones públicas, en pro de la mejora del programa presupuestario.
2.2 Señalar cuáles son las principales Fortalezas, Oportunidades, Debilidades y Amenazas (FODA), de acuerdo con los temas del programa, estrategia o instituciones.
2.2.1 Fortalezas: <i>MIR estructurada conforme al marco normativo.</i>
2.2.2 Oportunidades: <i>Continuidad de la mejora del programa presupuestario.</i>
2.2.3 Debilidades: <i>Ver los hallazgos del punto 2.1.</i>
2.2.4 Amenazas: <i>Posibilidad de cambios de regulatorios que afecten los programas.</i>
3. CONCLUSIONES Y RECOMENDACIONES DE LA EVALUACIÓN
3.1 Describir brevemente las conclusiones de la evaluación: <ul style="list-style-type: none">• Hacer públicos los medios de verificación (accesibles a cualquier persona), por lo que se sugiere que estos no contengan información que por sus características no pueda ser publicada.• Generar acciones que propicien e incentiven la participación ciudadana en la toma de decisiones públicas, en pro de la mejora del programa presupuestario.
3.2 Describir las recomendaciones de acuerdo con su relevancia:
1: Reportar las evaluaciones de desempeño en tiempo y forma a las autoridades competentes.
2: Dar seguimientos a los aspectos susceptibles de mejora.
3: Estructurar los presupuestarios para el año 2021 atendiendo las recomendaciones.
4: Revisar y en su caso ajustar la MIR de los programas anualmente.

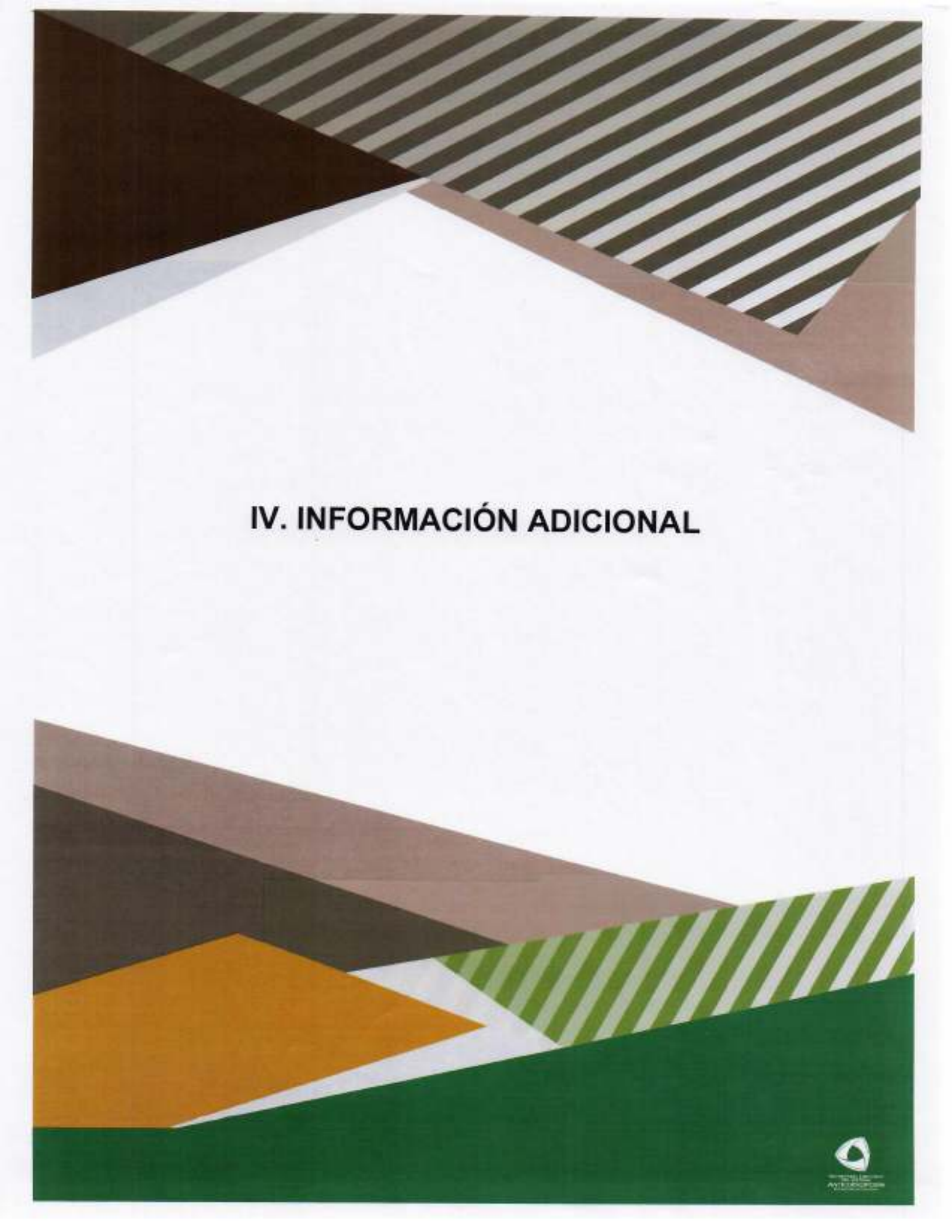
4. DATOS DE LA INSTANCIA EVALUADORA
4.1 Nombre del coordinador de la evaluación: <i>Luis Alejandro Flores Espinoza</i>
4.2 Cargo: <i>Responsable de la Evaluación</i>
4.3 Institución a la que pertenece: <i>Luis Alejandro Flores Espinoza</i>
4.4 Principales colaboradores: <i>La evaluación se realizó por una sola persona.</i>
4.5 Correo electrónico del coordinador de la evaluación: <i>lcalejandroflores@gmail.com</i>
4.6 Teléfono (con clave lada): <i>844 499 00 08</i>

Luis Alejandro Flores Espinoza

5. IDENTIFICACIÓN DEL (LOS) PROGRAMA(S)	
5.1 Nombre del (los) programa(s) evaluado(s): <i>P 01 Operación Institucional de la Secretaría Ejecutiva del Sistema Estatal Anticorrupción (SE SEA)</i>	
5.2 Siglas: <i>P 01 Operación Institucional de la Secretaría Ejecutiva del Sistema Estatal Anticorrupción (SE SEA)</i>	
5.3 Ente público coordinador del (los) programa(s): <i>Secretaría Ejecutiva del Sistema Estatal Anticorrupción del Estado de Coahuila de Zaragoza</i>	
5.4 Poder público al que pertenece(n) el(los) programa(s): Poder Ejecutivo__ Poder Legislativo__ Poder Judicial__ Ente Autónomo_ <input checked="" type="checkbox"/> __	
5.5 Ámbito gubernamental al que pertenece(n) el(los) programa(s): Federal__ Estatal_ <input checked="" type="checkbox"/> __ Local__	
5.6 Nombre de la(s) unidad(es) administrativa(s) y de (los) titular(es) a cargo del (los) programa(s):	
5.6.1 Nombre(s) de la(s) unidad(es) administrativa(s) a cargo de (los) programa(s): <i>Dirección de Administración y Finanzas</i>	
5.6.2 Nombre(s) de (los) titular(es) de la(s) unidad(es) administrativa(s) a cargo de (los) programa(s) (nombre completo, correo electrónico y teléfono con clave lada):	
Nombre: <i>Lic. Elidé Alejandrina Acosta Reyes</i>	Unidad administrativa: <i>Dirección de Administración y Finanzas</i>

6. DATOS DE CONTRATACIÓN DE LA EVALUACIÓN	
6.1 Tipo de contratación:	
6.1.1 Adjudicación Directa_ <input checked="" type="checkbox"/> _ 6.1.2 Invitación a tres__ 6.1.3 Licitación Pública Nacional__	
6.1.4 Licitación Pública Internacional__ 6.1.5 Otro: (Señalar)__	
6.2 Unidad administrativa responsable de contratar la evaluación: <i>Dirección de Administración y Finanzas</i>	
6.3 Costo total de la evaluación: <i>\$85,000.00 + IVA</i>	
6.4 Fuente de Financiamiento: <i>Recursos estatales</i>	

7. DIFUSIÓN DE LA EVALUACIÓN	
7.1 Difusión en internet de la evaluación: https://www.seacoahuila.org.mx/	
7.2 Difusión en internet del formato: https://www.seacoahuila.org.mx/	

The background of the page is an abstract composition of geometric shapes. At the top, there are diagonal stripes in shades of brown and grey. Below this, a large white triangular shape points downwards. The bottom section features a mix of solid colors (dark brown, tan, orange, green) and a green and white striped pattern, all arranged in a layered, overlapping fashion.

IV. INFORMACIÓN ADICIONAL

**A) RELACIÓN DE BIENES MUEBLES QUE
COMPONEN EL PATRIMONIO AL 31 DE
DICIEMBRE DE 2020**

Secretaría Ejecutiva del Sistema Anticorrupción del Estado de Coahuila de Zaragoza
Relación de Bienes Muebles que componen su patrimonio
Al 31 de diciembre de 2020

Código	Descripción del Bien	Valor en libros
5110100132-0063	RECEPCIÓN CON PLICARBONATO COLOR GRAFITO	\$12,182.32
5110100132-0064	COMPLEMENTO RECEPCIÓN PLICARBONATO	\$9,102.52
5110100132-0065	COMPLEMENTO RECEPCIÓN PLICARBONATO	\$9,102.52
5110100134-0066	MESA CENTRAL COLOR GRAFITO	\$5,128.36
5110100135-0067	SILLÓN NEÓN COLOR NEGRO	\$5,105.54
5110100135-0068	SILLÓN NEÓN COLOR NEGRO	\$5,105.54
5110100135-0069	SILLÓN NEÓN COLOR NEGRO	\$5,105.54
5110100135-0070	SILLÓN NEÓN COLOR NEGRO	\$5,105.54
5110100135-0071	SILLÓN NEÓN COLOR NEGRO	\$5,105.54
5110100135-0072	SILLÓN NEÓN COLOR NEGRO	\$5,105.54
5110100136-0073	ESCRITORIO STARK DE 150 CM COLOR GRAFITO	\$6,225.33
5110100136-0074	ESCRITORIO STARK DE 150 CM COLOR GRAFITO	\$6,225.33
5110100136-0075	ESCRITORIO STARK DE 150 CM COLOR GRAFITO	\$6,225.33
5110100136-0076	ESCRITORIO STARK DE 150 CM COLOR GRAFITO	\$6,225.33
5110100136-0077	ESCRITORIO STARK DE 150 CM COLOR GRAFITO	\$6,225.33
5110100136-0078	ESCRITORIO STARK DE 150 CM COLOR GRAFITO	\$6,225.33
5110100137-0079	CREDENZA EJECUTIVA KLASS COLOR GRAFITO	\$8,563.12
5110100137-0080	CREDENZA EJECUTIVA KLASS COLOR GRAFITO	\$8,563.12
5110100137-0081	CREDENZA EJECUTIVA KLASS COLOR GRAFITO	\$8,563.12
5110100137-0082	CREDENZA EJECUTIVA KLASS COLOR GRAFITO	\$8,563.12
5110100137-0083	CREDENZA EJECUTIVA KLASS COLOR GRAFITO	\$8,563.12
5110100137-0084	CREDENZA EJECUTIVA KLASS COLOR GRAFITO	\$8,563.12
5110100138-0085	MESA REDONDA COLOR GRAFITO	\$4,573.88

5110100138-0086	MESA REDONDA COLOR GRAFITO	\$4,573.88
5110100138-0087	MESA REDONDA COLOR GRAFITO	\$4,573.88
5110100138-0088	MESA REDONDA COLOR GRAFITO	\$4,573.88
5110100139-0089	ARMARIO EJECUTIVO FORZZA COLOR GRAFITO	\$12,006.00
5110100139-0090	ARMARIO EJECUTIVO FORZZA COLOR GRAFITO	\$12,006.00
5110100140-0091	ESCRITORIO E-LINK 1.50 MTS MÓDULO DE 4 ESTACIONES MÁS EXTENSIÓN COLOR GRAFITO	\$3,460.67
5110100140-0092	ESCRITORIO E-LINK 1.50 MTS MÓDULO DE 4 ESTACIONES MÁS EXTENSIÓN COLOR GRAFITO	\$3,460.67
5110100140-0093	ESCRITORIO E-LINK 1.50 MTS MÓDULO DE 4 ESTACIONES MÁS EXTENSIÓN COLOR GRAFITO	\$3,460.67
5110100140-0094	ESCRITORIO E-LINK 1.50 MTS MÓDULO DE 4 ESTACIONES MÁS EXTENSIÓN COLOR GRAFITO	\$3,460.67
5110100140-0095	ESCRITORIO E-LINK 1.50 MTS MÓDULO DE 4 ESTACIONES MÁS EXTENSIÓN COLOR GRAFITO	\$3,460.67
5110100140-0096	ESCRITORIO E-LINK 1.50 MTS MÓDULO DE 4 ESTACIONES MÁS EXTENSIÓN COLOR GRAFITO	\$3,460.67
5110100140-0097	ESCRITORIO E-LINK 1.50 MTS MÓDULO DE 4 ESTACIONES MÁS EXTENSIÓN COLOR GRAFITO	\$3,460.67
5110100140-0098	ESCRITORIO E-LINK 1.50 MTS MODULO DE 4 ESTACIONES MÁS EXTENSIÓN COLOR GRAFITO	\$3,460.67
5110100140-0099	ESCRITORIO E-LINK 1.50 MTS MÓDULO DE 4 ESTACIONES MÁS EXTENSIÓN COLOR GRAFITO	\$3,460.67

5110100140-0100	ESCRITORIO E-LINK 1.50 MTS MODULO DE 4 ESTACIONES MÁS EXTENSIÓN COLOR GRAFITO	\$3,460.67
5110100140-0101	ESCRITORIO E-LINK 1.50 MTS MODULO DE 4 ESTACIONES MÁS EXTENSIÓN COLOR GRAFITO	\$3,460.67
5110100140-0102	ESCRITORIO E-LINK 1.50 MTS MODULO DE 4 ESTACIONES MÁS EXTENSIÓN COLOR GRAFITO	\$3,460.67
5110100140-0103	ESCRITORIO E-LINK 1.50 MTS MODULO DE 4 ESTACIONES MÁS EXTENSIÓN COLOR GRAFITO	\$3,460.67
5110100140-0104	ESCRITORIO E-LINK 1.50 MTS MODULO DE 4 ESTACIONES MÁS EXTENSIÓN COLOR GRAFITO	\$3,460.67
5110100140-0105	ESCRITORIO E-LINK 1.50 MTS MODULO DE 4 ESTACIONES MÁS EXTENSIÓN COLOR GRAFITO	\$3,460.67
5110100140-0106	ESCRITORIO E-LINK 1.50 MTS MODULO DE 4 ESTACIONES MÁS EXTENSIÓN COLOR GRAFITO	\$3,460.67
5110100140-0107	ESCRITORIO E-LINK 1.50 MTS MODULO DE 4 ESTACIONES MÁS EXTENSIÓN COLOR GRAFITO	\$3,460.66
5110100140-0108	ESCRITORIO E-LINK 1.50 MTS MODULO DE 4 ESTACIONES MÁS EXTENSIÓN COLOR GRAFITO	\$3,460.66
5110100140-0109	ESCRITORIO E-LINK 1.50 MTS MODULO DE 4 ESTACIONES MÁS EXTENSIÓN COLOR GRAFITO	\$3,460.66
5110100140-0110	ESCRITORIO E-LINK 1.50 MTS MODULO DE 4 ESTACIONES MÁS EXTENSIÓN COLOR GRAFITO	\$3,460.66

5110100140-0111	ESCRITORIO E-LINK 1.50 MTS MODULO DE 4 ESTACIONES MÁS EXTENSIÓN COLOR GRAFITO	\$3,460.66
5110100140-0112	ESCRITORIO E-LINK 1.50 MTS MODULO DE 4 ESTACIONES MÁS EXTENSIÓN COLOR GRAFITO	\$3,460.66
5110100140-0113	ESCRITORIO E-LINK 1.50 MTS MODULO DE 4 ESTACIONES MÁS EXTENSIÓN COLOR GRAFITO	\$3,460.66
5110100140-0114	ESCRITORIO E-LINK 1.50 MTS MODULO DE 4 ESTACIONES MÁS EXTENSIÓN COLOR GRAFITO	\$3,460.66
5110100141-0115	REPISA E-LINK 1.50 MTS LINEA COLOR GRAFITO	\$2,430.20
5110100141-0116	REPISA E-LINK 1.50 MTS LINEA COLOR GRAFITO	\$2,430.20
5110100141-0117	REPISA E-LINK 1.50 MTS LINEA COLOR GRAFITO	\$2,430.20
5110100141-0118	REPISA E-LINK 1.50 MTS LINEA COLOR GRAFITO	\$2,430.20
5110100142-0119	MINIMAMPARA DE ACRÍLICO PARA MELAMINA DE 19MM-150	\$2,863.31
5110100142-0120	MINIMAMPARA DE ACRÍLICO PARA MELAMINA DE 19MM-150	\$2,863.31
5110100142-0121	MINIMAMPARA DE ACRÍLICO PARA MELAMINA DE 19MM-150	\$2,863.31
5110100142-0122	MINIMAMPARA DE ACRÍLICO PARA MELAMINA DE 19MM-150	\$2,863.31
5110100142-0123	MINIMAMPARA DE ACRÍLICO PARA MELAMINA DE 19MM-150	\$2,863.31
5110100142-0124	MINIMAMPARA DE ACRÍLICO PARA MELAMINA DE 19MM-150	\$2,863.31
5110100142-0125	MINIMAMPARA DE ACRÍLICO PARA MELAMINA DE 19MM-150	\$2,863.31
5110100142-0126	MINIMAMPARA DE ACRÍLICO PARA MELAMINA DE 19MM-150	\$2,863.31
5110100143-0127	ARCHIVERO MÓVIL COLOR GRAFITO	\$2,633.76
5110100143-0128	ARCHIVERO MÓVIL COLOR GRAFITO	\$2,633.76
5110100143-0129	ARCHIVERO MÓVIL COLOR GRAFITO	\$2,633.76

5110100143-0130	ARCHIVERO MÓVIL COLOR GRAFITO	\$2,633.76
5110100143-0131	ARCHIVERO MÓVIL COLOR GRAFITO	\$2,633.76
5110100143-0132	ARCHIVERO MÓVIL COLOR GRAFITO	\$2,633.76
5110100143-0133	ARCHIVERO MÓVIL COLOR GRAFITO	\$2,633.76
5110100143-0134	ARCHIVERO MÓVIL COLOR GRAFITO	\$2,633.76
5110100143-0135	ARCHIVERO MÓVIL COLOR GRAFITO	\$2,633.76
5110100143-0136	ARCHIVERO MÓVIL COLOR GRAFITO	\$2,633.76
5110100143-0137	ARCHIVERO MÓVIL COLOR GRAFITO	\$2,633.76
5110100143-0138	ARCHIVERO MÓVIL COLOR GRAFITO	\$2,633.76
5110100143-0139	ARCHIVERO MÓVIL COLOR GRAFITO	\$2,633.76
5110100143-0140	ARCHIVERO MÓVIL COLOR GRAFITO	\$2,633.76
5110100143-0141	ARCHIVERO MÓVIL COLOR GRAFITO	\$2,633.76
5110100143-0142	ARCHIVERO MÓVIL COLOR GRAFITO	\$2,633.76
5110100143-0143	ARCHIVERO MÓVIL COLOR GRAFITO	\$2,633.76
5110100143-0144	ARCHIVERO MÓVIL COLOR GRAFITO	\$2,633.76
5110100143-0145	ARCHIVERO MÓVIL COLOR GRAFITO	\$2,633.76
5110100143-0146	ARCHIVERO MÓVIL COLOR GRAFITO	\$2,633.76
5110100143-0147	ARCHIVERO MÓVIL COLOR GRAFITO	\$2,633.76
5110100143-0148	ARCHIVERO MÓVIL COLOR GRAFITO	\$2,633.76
5110100143-0149	ARCHIVERO MÓVIL COLOR GRAFITO	\$2,633.76
5110100143-0150	ARCHIVERO MÓVIL COLOR GRAFITO	\$2,633.76
5110100144-0151	MESA DE JUNTAS MODULAR ENZZO COLOR GRAFITO	\$22,803.28
5110100146-0152	CREDENZA COLOR GRAFITO	\$9,176.76

5110100146-0153	ESCRITORIO URBAN 1.50 MTS CON ESTRUCTURA ALUMINIO COLOR GRAFITO	\$4,772.91
5110100146-0154	ESCRITORIO URBAN 1.50 MTS CON ESTRUCTURA ALUMINIO COLOR GRAFITO	\$4,772.91
5110100147-0155	LIBRERO URBAN 60 ESTRUCTURA NEGRA COLOR GRAFITO	\$5,877.33
5110100147-0156	LIBRERO URBAN 60 ESTRUCTURA NEGRA COLOR GRAFITO	\$5,877.33
5110100147-0157	LIBRERO URBAN 60 ESTRUCTURA NEGRA COLOR GRAFITO	\$5,877.33
5110100148-0158	ARCHIVERO URBAN NOGAL CAJONES NEGROS, COLOR GRAFITO	\$2,633.76
5110100148-0159	ARCHIVERO URBAN NOGAL CAJONES NEGROS, COLOR GRAFITO	\$2,633.76
5110100148-0160	ARCHIVERO URBAN NOGAL CAJONES NEGROS, COLOR GRAFITO	\$2,633.76
5110100148-0161	ARCHIVERO URBAN NOGAL CAJONES NEGROS, COLOR GRAFITO	\$2,633.76
5110100148-0162	ARCHIVERO URBAN NOGAL CAJONES NEGROS, COLOR GRAFITO	\$2,633.76
5110100148-0163	ARCHIVERO URBAN NOGAL CAJONES NEGROS, COLOR GRAFITO	\$2,633.76
5110100149-0164	MESA MULTIUSOS	\$4,708.44
5110100149-0165	MESA MULTIUSOS	\$4,708.44
5110100150-0166	SILLA OPERATIVA VIENNA COLOR NEGRO	\$2,159.92
5110100150-0167	SILLA OPERATIVA VIENNA COLOR NEGRO	\$2,159.92
5110100150-0168	SILLA OPERATIVA VIENNA COLOR NEGRO	\$2,159.92
5110100150-0169	SILLA OPERATIVA VIENNA COLOR NEGRO	\$2,159.92
5110100150-0170	SILLA OPERATIVA VIENNA COLOR NEGRO	\$2,159.92
5110100150-0171	SILLA OPERATIVA VIENNA COLOR NEGRO	\$2,159.92
5110100150-0172	SILLA OPERATIVA VIENNA COLOR NEGRO	\$2,159.92

5110100150-0173	SILLA OPERATIVA VIENNA COLOR NEGRO	\$2,159.92
5110100150-0174	SILLA OPERATIVA VIENNA COLOR NEGRO	\$2,159.92
5110100150-0175	SILLA OPERATIVA VIENNA COLOR NEGRO	\$2,159.92
5110100150-0176	SILLA OPERATIVA VIENNA COLOR NEGRO	\$2,159.92
5110100150-0177	SILLA OPERATIVA VIENNA COLOR NEGRO	\$2,159.92
5110100150-0178	SILLA OPERATIVA VIENNA COLOR NEGRO	\$2,159.92
5110100150-0179	SILLA OPERATIVA VIENNA COLOR NEGRO	\$2,159.92
5110100150-0180	SILLA OPERATIVA VIENNA COLOR NEGRO	\$2,159.92
5110100150-0181	SILLA OPERATIVA VIENNA COLOR NEGRO	\$2,159.92
5110100150-0182	SILLA OPERATIVA VIENNA COLOR NEGRO	\$2,159.92
5110100150-0183	SILLA OPERATIVA VIENNA COLOR NEGRO	\$2,159.92
5110100150-0184	SILLA OPERATIVA VIENNA COLOR NEGRO	\$2,159.92
5110100150-0185	SILLA OPERATIVA VIENNA COLOR NEGRO	\$2,159.92
5110100150-0186	SILLA OPERATIVA VIENNA COLOR NEGRO	\$2,159.92
5110100150-0187	SILLA OPERATIVA VIENNA COLOR NEGRO	\$2,159.92
5110100150-0188	SILLA OPERATIVA VIENNA COLOR NEGRO	\$2,159.92
5110100150-0189	SILLA OPERATIVA VIENNA COLOR NEGRO	\$2,159.92
5110100150-0190	SILLA OPERATIVA VIENNA COLOR NEGRO	\$2,159.92
5110100150-0191	SILLA OPERATIVA VIENNA COLOR NEGRO	\$2,159.92
5110100150-0192	SILLA OPERATIVA VIENNA COLOR NEGRO	\$2,159.92
5110100150-0193	SILLA OPERATIVA VIENNA COLOR NEGRO	\$2,159.92
5110100150-0194	SILLA OPERATIVA VIENNA COLOR NEGRO	\$2,159.92
5110100150-0195	SILLA OPERATIVA VIENNA COLOR NEGRO	\$2,159.92

5110100150-0196	SILLA OPERATIVA VIENNA COLOR NEGRO	\$2,159.92
5110100150-0197	SILLA OPERATIVA VIENNA COLOR NEGRO	\$2,159.92
5110100150-0198	SILLA OPERATIVA VIENNA COLOR NEGRO	\$2,159.92
5110100150-0199	SILLA OPERATIVA VIENNA COLOR NEGRO	\$2,159.92
5110100150-0200	SILLA OPERATIVA VIENNA COLOR NEGRO	\$2,159.92
5110100150-0201	SILLA OPERATIVA VIENNA COLOR NEGRO	\$2,159.92
5110100150-0202	SILLA OPERATIVA VIENNA COLOR NEGRO	\$2,159.92
5110100150-0203	SILLA OPERATIVA VIENNA COLOR NEGRO	\$2,159.92
5110100150-0204	SILLA OPERATIVA VIENNA COLOR NEGRO	\$2,159.92
5110100150-0205	SILLA OPERATIVA VIENNA COLOR NEGRO	\$2,159.92
5110100150-0206	SILLA OPERATIVA VIENNA COLOR NEGRO	\$2,159.92
5110100150-0207	SILLA OPERATIVA VIENNA COLOR NEGRO	\$2,159.92
5110100150-0208	SILLA OPERATIVA VIENNA COLOR NEGRO	\$2,159.92
5110100150-0209	SILLA OPERATIVA VIENNA COLOR NEGRO	\$2,159.92
5110100150-0210	SILLA OPERATIVA VIENNA COLOR NEGRO	\$2,159.92
5110100151-0211	SILLÓN EJECUTIVO PARMA COLOR NEGRO	\$6,570.24
5110100151-0212	SILLÓN EJECUTIVO PARMA COLOR NEGRO	\$6,570.24
5110100151-0213	SILLÓN EJECUTIVO PARMA COLOR NEGRO	\$6,570.24
5110100151-0214	SILLÓN EJECUTIVO PARMA COLOR NEGRO	\$6,570.24
5110100151-0215	SILLÓN EJECUTIVO PARMA COLOR NEGRO	\$6,570.24
5110100151-0216	SILLÓN EJECUTIVO PARMA COLOR NEGRO	\$6,570.24
5110100152-0217	SILLA DE VISITA BRUNI COLOR NEGRO	\$1,835.39
5110100152-0218	SILLA DE VISITA BRUNI COLOR NEGRO	\$1,835.39

5110100152-0219	SILLA DE VISITA BRUNI COLOR NEGRO	\$1,835.39
5110100152-0220	SILLA DE VISITA BRUNI COLOR NEGRO	\$1,835.39
5110100152-0221	SILLA DE VISITA BRUNI COLOR NEGRO	\$1,835.39
5110100152-0222	SILLA DE VISITA BRUNI COLOR NEGRO	\$1,835.38
5110100152-0223	SILLA DE VISITA BRUNI COLOR NEGRO	\$1,835.38
5110100152-0224	SILLA DE VISITA BRUNI COLOR NEGRO	\$1,835.38
5110100152-0225	SILLA DE VISITA BRUNI COLOR NEGRO	\$1,835.38
5110100152-0226	SILLA DE VISITA BRUNI COLOR NEGRO	\$1,835.38
5110100152-0227	SILLA DE VISITA BRUNI COLOR NEGRO	\$1,835.38
5110100152-0228	SILLA DE VISITA BRUNI COLOR NEGRO	\$1,835.38
5110100152-0229	SILLA DE VISITA BRUNI COLOR NEGRO	\$1,835.38
5110100152-0230	SILLA DE VISITA BRUNI COLOR NEGRO	\$1,835.38
5110100152-0231	SILLA DE VISITA BRUNI COLOR NEGRO	\$1,835.38
5110100152-0232	SILLA DE VISITA BRUNI COLOR NEGRO	\$1,835.38
5110100152-0233	SILLA DE VISITA BRUNI COLOR NEGRO	\$1,835.38
5110100152-0234	SILLA DE VISITA BRUNI COLOR NEGRO	\$1,835.38
5110100152-0235	SILLA DE VISITA BRUNI COLOR NEGRO	\$1,835.38
5110100152-0236	SILLA DE VISITA BRUNI COLOR NEGRO	\$1,835.38
5110100153-0237	RETORNO CUADRO COLOR GRAFITO	\$3,181.48
5110100153-0238	RETORNO CUADRO COLOR GRAFITO	\$3,181.48
5110100153-0239	RETORNO CUADRO COLOR GRAFITO	\$3,181.48
5110100153-0240	RETORNO CUADRO COLOR GRAFITO	\$3,181.48
5110100153-0241	RETORNO CUADRO COLOR GRAFITO	\$3,181.48

5110100153-0242	RETORNO CUADRO COLOR GRAFITO	\$3,181.48
5110100155-0243	ESCRITORIO URBAN EN FORMA DE "L" ESTRUCTURA NEGRO COLOR GRAFITO	\$5,220.00
5110100155-0244	ESCRITORIO URBAN EN FORMA DE "L" ESTRUCTURA NEGRO COLOR GRAFITO	\$5,220.00
5110100155-0245	ESCRITORIO URBAN EN FORMA DE "L" ESTRUCTURA NEGRO COLOR GRAFITO	\$5,220.00
5110100155-0246	ESCRITORIO URBAN EN FORMA DE "L" ESTRUCTURA NEGRO COLOR GRAFITO	\$5,220.00
5110100155-0247	ESCRITORIO URBAN EN FORMA DE "L" ESTRUCTURA NEGRO COLOR GRAFITO	\$5,220.00
5110100155-0248	ESCRITORIO URBAN EN FORMA DE "L" ESTRUCTURA NEGRO COLOR GRAFITO	\$5,220.00
5110100156-0249	SILLON EJECUTIVO SAN PIETRO COLOR NEGRO	\$5,980.96
5110100156-0250	SILLON EJECUTIVO SAN PIETRO COLOR NEGRO	\$5,980.96
5110100156-0251	SILLON EJECUTIVO SAN PIETRO COLOR NEGRO	\$5,980.96
5110100156-0252	SILLON EJECUTIVO SAN PIETRO COLOR NEGRO	\$5,980.96
5110100156-0253	SILLON EJECUTIVO SAN PIETRO COLOR NEGRO	\$5,980.96
5110100156-0254	SILLON EJECUTIVO SAN PIETRO COLOR NEGRO	\$5,980.96
5110100156-0255	SILLON EJECUTIVO SAN PIETRO COLOR NEGRO	\$5,980.96
5110100156-0256	SILLON EJECUTIVO SAN PIETRO COLOR NEGRO	\$5,980.96
5110100156-0257	SILLON EJECUTIVO SAN PIETRO COLOR NEGRO	\$5,980.96
5110100156-0258	SILLON EJECUTIVO SAN PIETRO COLOR NEGRO	\$5,980.96
5110100156-0259	SILLON EJECUTIVO SAN PIETRO COLOR NEGRO	\$5,980.96
5110100156-0260	SILLON EJECUTIVO SAN PIETRO COLOR NEGRO	\$5,980.96
5110100156-0261	SILLON EJECUTIVO SAN PIETRO COLOR NEGRO	\$5,980.96


5110100156-0262	SILLON EJECUTIVO SAN PIETRO COLOR NEGRO	\$5,980.96
5110100054-0263	ESTANTE METALICO DE 7 ENTREPAÑOS CON 3 DIVISIONES	\$6,651.44
5110100054-0264	ESCRITORIO EJECUTIVO	\$104,010.24
5110100054-0265	MUEBLE PORTA TV	\$14,500.00
5120100002-0001	COCINETA	\$68,190.60
5120100003-0002	MUEBLE ESQUINERO SIN PUERTAS	\$14,616.00
5120100003-0003	MUEBLE ESQUINERO SIN PUERTAS	\$14,616.00
5120100004-0004	MUEBLE ESQUINERO CON PUERTAS	\$18,442.84
5190100279-0001	ENFRIADOR VERTICAL DE AGUA EMBOTELLADA	\$8,352.00
5190100279-0002	ENFRIADOR VERTICAL DE AGUA EMBOTELLADA	\$8,352.00
5190100279-0003	ENFRIADOR VERTICAL DE AGUA EMBOTELLADA	\$8,352.00
5190100280-0004	REFRIGERADOR FRIGOBAR	\$10,312.40
5190100280-0005	REFRIGERADOR FRIGOBAR	\$10,312.40
5190100184-0006	HORNO DE MICROONDAS	\$8,642.00
5190100184-0007	HORNO DE MICROONDAS	\$8,642.00
5190100248-0008	REFRIGERADOR SAMSUNG 26" INVERTER	\$34,797.68
5190100248-0009	REFRIGERADOR SAMSUNG 26" INVERTER	\$34,797.68
5190100248-0010	TELÉFONO CELULAR MÓVIL HUAWEI	\$5,999.00
5210100031-0001	BOCINA BOSE MOD L1	\$40,593.04
5210100031-0002	BOCINA BOSE MOD L1	\$40,593.04
5210100031-0003	BOCINA BOSE BATERÍA RECARGABLE	\$31,552.00
5210100031-0004	BOCINA BOSE BATERÍA RECARGABLE	\$31,552.00
5210100032-0005	MEZCLADORA DE AUDIO YAMAHA 4 CANALES	\$8,560.80
5210100008-0006	MICRÓFONO INALÁMBRICO SHURE DIGITAL BATERÍA RECARGABLE	\$22,446.00
5210100008-0007	MICRÓFONO INALÁMBRICO SHURE DIGITAL BATERÍA RECARGABLE	\$22,446.00
5210100029-0008	PANTALLA 70" LG SMART TV UHD TV4K 70UJ65	\$49,880.00

5210100029-0009	PANTALLA 70" LG SMART TV UHD TV4K 70UJ65	\$49,880.00
5210100030-0010	PANTALLA 86" LG SMART TV	\$115,418.84
5210100008-0011	MICRÓFONO INALÁMBRICO SHURE DIGITAL BATERÍA RECARGABLE	\$22,446.00
5210100008-0012	MICRÓFONO INALÁMBRICO SHURE DIGITAL BATERÍA RECARGABLE	\$22,446.00
5210100008-0013	PANTALLA 60" LG SMART TV UHD TV4K	\$46,398.84
5210100008-0014	MEZCLADORA DE AUDIO YAMAHA 12 CANALES	\$29,986.00
5210100008-0015	MICRÓFONO CUELLO DE GANSO SHURE 18"	\$13,117.67
5210100008-0016	MICRÓFONO CUELLO DE GANSO SHURE 18"	\$13,117.67
5210100008-0017	MICRÓFONO CUELLO DE GANSO SHURE 18"	\$13,117.67
5210100008-0018	MICRÓFONO CUELLO DE GANSO SHURE 18"	\$13,117.67
5210100008-0019	MICRÓFONO CUELLO DE GANSO SHURE 18"	\$13,117.67
5210100008-0020	MICRÓFONO CUELLO DE GANSO SHURE 18"	\$13,117.67
5210100008-0021	MICRÓFONO INALÁMBRICO SHURE DIGITAL BATERÍA RECARGABLE	\$18,560.00
5210100008-0022	MICRÓFONO INALÁMBRICO SHURE DIGITAL BATERÍA RECARGABLE	\$18,560.00
5210100008-0023	MICRÓFONO CUELLO DE GANSO SHURE 12"	\$20,300.00
5210100008-0024	MICRÓFONO CUELLO DE GANSO SHURE 12"	\$20,300.00
5150100033-0001	MULTIFUNCIONAL L575	\$5,099.01
5150100033-0004	MULTIFUNCIONAL HP LASERJET PRO M521DN	\$8,120.00
5150100040-0002	IMPRESORA LASERJET HP	\$1,499.01
5150100040-0003	IMPRESORA LASERJET HP	\$1,499.01
5150100040-0006	IMPRESORA LASERJET HP	\$1,499.01
5150100040-0007	IMPRESORA LASERJET HP	\$1,499.01
5150100040-0008	IMPRESORA LASERJET HP	\$1,499.01
5150100040-0009	IMPRESORA LASERJET HP	\$1,499.01
5150100040-0010	IMPRESORA LASERJET HP	\$1,499.01
5150100040-0011	IMPRESORA LASERJET HP	\$1,499.01


5150100107-0005	LAPTOP HP PAVILION	\$15,999.01
5150100107-0014	LAPTOP DELL INSPIRON 15 3000	\$16,999.01
5150100107-0015	LAPTOP HP	\$15,573.60
5150100107-0016	LAPTOP HP	\$15,573.60
5150100107-0017	LAPTOP HP	\$15,573.60
5150100107-0018	LAPTOP HP	\$15,573.60
5150100107-0019	LAPTOP HP	\$15,573.60
5150100107-0020	LAPTOP HP	\$15,573.60
5150100107-0021	LAPTOP HP	\$15,573.60
5150100107-0022	LAPTOP HP	\$15,573.60
5150100107-0023	LAPTOP HP	\$15,573.60
5150100107-0024	LAPTOP HP	\$15,573.60
5150100107-0025	LAPTOP HP	\$15,573.60
5150100107-0026	LAPTOP HP	\$15,573.60
5150100107-0027	LAPTOP DELL	\$21,675.76
5150100107-0028	LAPTOP DELL	\$21,675.76
5150100107-0029	LAPTOP DELL	\$21,675.76
5150100107-0030	LAPTOP DELL	\$21,675.76
5150100107-0031	LAPTOP DELL	\$21,675.76
5150100107-0032	LAPTOP DELL	\$18,170.25
5150100107-0033	LAPTOP DELL	\$18,170.25
5150100107-0034	LAPTOP DELL	\$18,170.25
5150100107-0035	LAPTOP DELL	\$18,170.25
5150100107-0036	DELL SWITCH BASE	\$60,171.87
5150100107-0039	APC SMART UPS RT	\$60,171.88
5150100107-0037	IPAD PRO 12.9"	\$32,398.80
5150100107-0038	IMPRESORA MULTIFUNCIONAL HP LASERJET	\$7,585.99
5150100108-0013	RELOJ CHECADOR SENSOR ÓPTICO ANVIZ	\$5,336.00
5150100109-0012	MULTIFUNCIONAL LASERJET HP COLOR	\$6,999.00
5150100107-0040	LAP TOP WORKSTATION HP ZBOOK 15.6"	\$40,722.88
5150100107-0041	LAP TOP WORKSTATION HP ZBOOK 15.6"	\$40,722.88
5150100107-0042	LAPTOP DELL INSPIRON 14	\$31,556.64
5150100107-0043	LAPTOP DELL LATITUDE 7400	\$60,343.20
5150100107-0044	LAPTOP DELL VOSTRO 5391	\$36,226.80
5150100107-0045	LAPTOP DELL ALL IN ONE INSPIRON	\$40,543.16
5150100107-0046	MONITOR HP LCD	\$10,327.48
5150100107-0047	IPAD AIR 4	\$16,499.00


5640100002-0006	MINISPLIT 1 TONELADA	\$16,439.91
5640100002-0007	MINISPLIT 1 TONELADA	\$16,439.90
5640100002-0008	MINISPLIT 1 TONELADA	\$16,439.90
5640100002-0009	MINISPLIT 1 TONELADA	\$16,439.90
5640100002-0010	MINISPLIT 1 TONELADA	\$16,439.90
5640100002-0011	MINISPLIT 1 TONELADA	\$16,439.90
5640100002-0012	MINISPLIT 1 TONELADA	\$16,439.90
5640100002-0013	MINISPLIT 1 TONELADA	\$16,439.90
5640100002-0014	MINISPLIT 1 TONELADA	\$16,439.90
5640100002-0015	MINISPLIT 1 TONELADA	\$16,439.90
5640100002-0016	MINISPLIT 1.5 TONELADAS	\$24,920.68
5640100002-0017	MINISPLIT 1.5 TONELADAS	\$24,920.68
5640100002-0018	CLIMA PISO TECHO 2 TONELADAS	\$21,736.48
5640100002-0019	CLIMA PISO TECHO 2 TONELADAS	\$21,736.48
5640100002-0020	CLIMA PISO TECHO 5 TONELADAS	\$55,486.67
5640100002-0021	MINISPLIT 1 TONELADA	\$9,709.20
5640100002-0022	MINISPLIT 1 TONELADA	\$9,709.20
5640100002-0023	MINISPLIT 1 TONELADA	\$9,709.20
5640100002-0024	MINISPLIT 1 TONELADA	\$12,551.20
5650100195-0001	TRANSMISOR DE SEÑAL AUDIO Y VIDEO INALAMBRICO	\$3,741.00
5210100001-01	CAMARA FOTOGRAFICA CANNON	\$16,343.27
5410100001-001	ELANTRA 4 PUERTAS GLS PREMIUM ROJO	\$290,500.00
5410100001-002	ELANTRA 4 PUERTAS GLS PREMIUM NEGRO	\$290,500.00
5410100001-003	SEI2 TA ACTIVE 5 PUERTAS BLANCO	\$305,000.00

Bajo protesta de decir verdad declaramos que los Estados Financieros y sus notas, son razonablemente correctos y son responsabilidad del emisor.


 L.C. Jorge Armando Moreno Tovar
 Coordinador de Administración y Finanzas


 Lic. Elidé Alejandrina Acosta Reyes
 Directora de Administración y Finanzas


 C.P. Rosalío Medina Martínez
 Secretario Técnico



**B) RELACIÓN DE BIENES INMUEBLES QUE
COMPONEN EL PATRIMONIO AL 31 DE
DICIEMBRE DE 2020**



SECRETARÍA EJECUTIVA DEL SISTEMA ANTICORRUPCIÓN DEL ESTADO DE COAHUILA DE ZARAGOZA
Relación de Bienes Inmuebles que componen su patrimonio
Al 31 de diciembre de 2020

Código	Descripción del Bien	Valor en lbros
NO APLICA	N/A	N/A

Bajo protesta de decir verdad declaramos que los Estados Financieros y sus notas, son razonablemente correctos y son responsabilidad del emisor




L.C. Jorge Armando Moreno Tovar
Coordinador de Administración y Finanzas



Lic. Eildé Alejandrina Acosta Reyes
Directora de Administración y Finanzas



C.P. Rosalío Medina Martínez
Secretario Técnico

The background features a complex geometric design with overlapping shapes in shades of brown, grey, white, orange, green, and blue. Some areas have diagonal stripes. The central text is positioned in a white, unobstructed area.

**C) RELACIÓN DE LAS CUENTAS BANCARIAS
PRODUCTIVAS**

INFORMACIÓN ADICIONAL

LA RELACIÓN DE LAS CUENTAS BANCARIAS PRODUCTIVAS ESPECÍFICAS, EN LAS CUALES SE DEPOSITARON LOS RECURSOS FEDERALES TRANSFERIDOS

Fuente: Artículo 69 de la Ley General de Contabilidad Gubernamental y Norma para establecer la estructura de información de la relación de las cuentas bancarias productivas específicas que se presentan en la cuenta pública, en las cuales se depositaron los recursos federales transferidos.




SECRETARÍA EJECUTIVA DEL SISTEMA ANTICORRUPCIÓN DEL ESTADO DE COAHUILA DE ZARAGOZA		
Relación de cuentas bancarias productivas específicas		
Del 01 de enero al 31 de diciembre de 2020		
Fondo, Programa o Convenio	Datos de la Cuenta Bancaria	
	Institución Bancaria	Número de Cuenta
No Aplica. Esta Secretaría Ejecutiva no recibe recursos federales.		

Nota: Solo información de cuentas bancarias del ejercicio fiscal correspondiente

Precisiones al formato

1. Esquema para la integración de la información relativa a las cuentas bancarias productivas específicas en las que se depositan y ministran recursos federales, el formato se integra principalmente por:
 - a) Fondo, Programa o Convenio: detalle del Fondo o Programa (clave y nombre completo).
 - b) Datos de la Cuenta Bancaria: detalle de la institución financiera, número y tipo de cuenta bancaria en la que se depositan los recursos federales.
 - c) Periodicidad: Anual, de acuerdo a la cuenta pública.

The background features a complex geometric design with overlapping shapes in shades of brown, grey, white, orange, green, and blue. Some areas have diagonal stripes, while others are solid colors. The overall style is modern and abstract.

**D) REPORTE DE LOS ESQUEMAS
BURSÁTILES Y DE COBERTURAS
FINANCIERAS**

INFORMACIÓN ADICIONAL

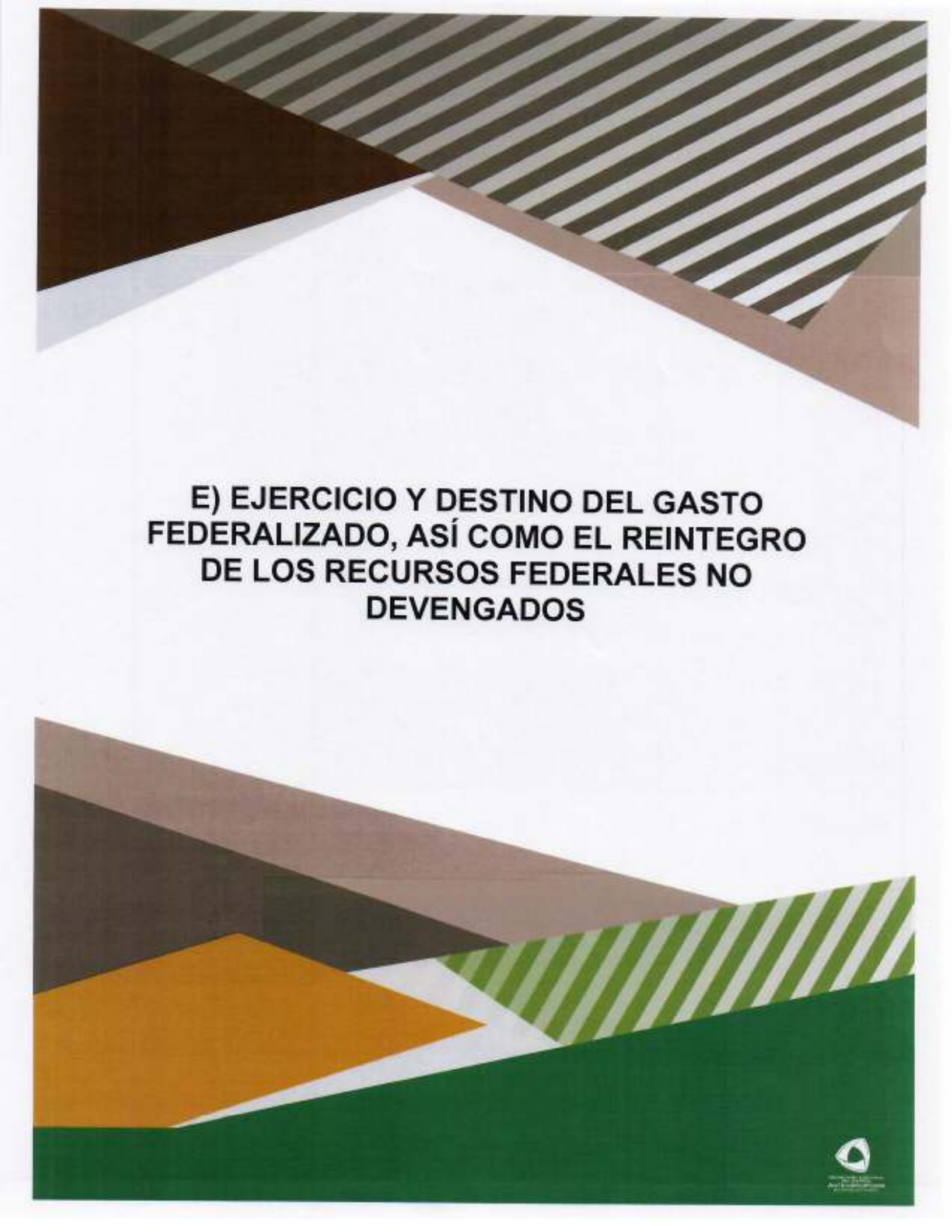
EL REPORTE DE LOS ESQUEMAS BURSÁTILES Y DE COBERTURAS FINANCIERAS DEL ENTE PÚBLICO

Fuente: Último párrafo del artículo 45 de la Ley General de Contabilidad Gubernamental.



A la Secretaría Ejecutiva del Sistema Anticorrupción del Estado de Coahuila de Zaragoza no le aplica este punto, debido a que no cuenta con esquemas bursátiles y de coberturas financieras.





**E) EJERCICIO Y DESTINO DEL GASTO
FEDERALIZADO, ASÍ COMO EL REINTEGRO
DE LOS RECURSOS FEDERALES NO
DEVENGADOS**



SECRETARÍA EJECUTIVA DEL SISTEMA ANTICORRUPCIÓN DEL ESTADO DE COAHUILA DE ZARAGOZA				
Formato del ejercicio y destino del gasto federalizado y reintegro				
Correspondiente al ejercicio 2020				
Programa o Fondo	Destino de los Recursos	Ejercicio		Reintegro
		DEVENGADO	PAGADO	
NO APLICA	N/A	N/A	N/A	N/A

Bajo protesta de decir verdad declaramos que los Estados Financieros y sus notas, son razonablemente correctos y son responsabilidad del emisor.




L.C. Jorge Armando Moreno Tovar
 Coordinador de Administración y Finanzas



Lic. Elide Alejandrina Acosta Reyes
 Directora de Administración y Finanzas



C.P. Rosendo Medina Martinez
 Secretario Técnico



**F) INFORME SOBRE LA SITUACIÓN QUE
GUARDAN LOS PROYECTOS DE ASOCIACIONES
PÚBLICOPRIVADAS (APP)**

INFORMACIÓN ADICIONAL

INFORME DE PROYECTOS DE ASOCIACIONES PÚBLICO-PRIVADAS (APP)

Fuente: Artículo 44, 180 y 183 de la Ley de Asociaciones Público Privadas para el Estado de Coahuila de Zaragoza y las Reglas para la Presentación y Contenido del Informe de Avance de Gestión Financiera Correspondiente al Cuarto Trimestre del Ejercicio Fiscal 2020.




A la Secretaría Ejecutiva del Sistema Anticorrupción del Estado de Coahuila de Zaragoza no le aplica este punto, debido a que no tiene celebrados contratos y/o convenios con Asociaciones Público – Privadas (APP)

**G) ENTREGA DEL ARCHIVO ELECTRÓNICO
(FORMATO .DBF o .BAK)**

Relación de archivos electrónicos que se anexan a la Cuenta Pública:

1. Respaldo de la información financiera que contiene el sistema de contabilidad con el nombre "RESPALDO SIIF 2020".
2. Archivo Excel con información respecto al proceso de gestión de nómina con el nombre de archivo "Formato Servicios Personales Acumulado Anual 2020".



**H) CARÁTULAS DE LAS CONCILIACIONES
BANCARIAS AL 31 DE DICIEMBRE DE 2020**

**SECRETARÍA EJECUTIVA DEL SISTEMA ANTICORRUPCIÓN
DEL ESTADO DE COAHUILA DE ZARAGOZA**

C conciliación Bancaria

BANCO: BBVA BANCOMER, S.A. DICIEMBRE
 NUMERO DE CUENTA: 0111321951 OPERATIVA 2020

DESCRIPCIÓN	PARCIAL	LIBROS CONTABLES	BANCO
Saldos al 31 de Diciembre de 2020		\$ 1,178,060.26	\$ 1,178,060.26
Movimientos en tránsito			
Depósitos en tránsito			
Cargos no registrados en contabilidad			
Abonos no registrados en contabilidad			
SALDOS CONCILIADOS		\$ 1,178,060.26	\$ 1,178,060.26

Bajo protesta de decir verdad declaramos que los Estados Financieros y sus notas, son razonablemente correctos y son responsabilidad del emisor.


 L.C. Jorge Armando Moreno Tovar
 Coordinador de Administración y Finanzas


 Lic. Elidé Alejandrina Acosta Reyes
 Directora de Administración y Finanzas


 C.P. Rosalío Medina Martínez
 Secretario Técnico


**SECRETARÍA EJECUTIVA DEL SISTEMA ANTICORRUPCIÓN
DEL ESTADO DE COAHUILA DE ZARAGOZA**


Conciliación Bancaria


BANCO: BBVA BANCOMER, S.A. DICIEMBRE
 NÚMERO DE CUENTA: 0111323865 NÓMINA 2020

DESCRIPCIÓN	PARCIAL	LIBROS CONTABLES	BANCO
Saldos al 31 de Diciembre de 2020		\$ 478,120.99	\$ 478,120.99
Movimientos en tránsito			
Depósitos en tránsito			
Cargos no registrados en contabilidad			
Abonos no registrados en contabilidad			
SALDOS CONCILIADOS		\$ 478,120.99	\$ 478,120.99

Bajo protesta de decir verdad declaramos que los Estados Financieros y sus notas, son razonablemente correctos y son responsabilidad del emisor.


 L.C. Jorge Armando Moreno Tovar
 Coordinador de Administración y Finanzas


 Lic. Elidé Alejandrina Acosta Reyes
 Directora de Administración y Finanzas


 C.P. Rosalío Medina Martínez
 Secretario Técnico



**SECRETARÍA EJECUTIVA DEL SISTEMA ANTICORRUPCION
DEL ESTADO DE COAHUILA DE ZARAGOZA**

Conciliación Bancaria

BANCO:

BBVA BANCOMER, S.A.

DICIEMBRE

NUMERO DE CUENTA:

0111323962 EQUIPAMIENTO

2020

DESCRIPCIÓN	PARCIAL	LIBROS CONTABLES	BANCO
Saldos al 31 de Diciembre de 2020		\$ 195,654.81	\$ 195,654.81
Movimientos en tránsito			
Depósitos en tránsito			
Cargos no registrados en contabilidad			
Abonos no registrados en contabilidad			
SALDOS CONCILIADOS		\$ 195,654.81	\$ 195,654.81


Bajo protesta de decir verdad declaramos que los Estados Financieros y sus notas, son razonablemente correctos y son responsabilidad del emisor.


L.C. Jorge Armando Moreno Tovar
Coordinador de Administración y Finanzas


Lic. Elidé Alejandrina Acosta Reyes
Directora de Administración y Finanzas


C.P. Rosalío Medina Martínez
Secretario Técnico



The background of the page is an abstract composition of geometric shapes. At the top, there are diagonal stripes in shades of brown and grey. Below this, a large white triangular shape points downwards. The bottom section features a mix of solid colors (brown, grey, orange, green) and a green and white striped pattern, all arranged in a layered, angular fashion.

**I) ACUSE DE RECEPCIÓN DE LA CARGA DE
LA CUENTA PÚBLICA DEL EJERCICIO 2020
GENERADO DESDE EL SOFTWARE
“MIRADOR COAHUILA”**



Ente Público: Secretaria Ejecutiva del Sistema Estatal Anticorrupcion del Estado de Coahuila de Zaragoza

Periodo: Cuenta Pública 2020

Tipo de Acuse: Normal

Fecha de recepción: 2021/04/29

Hora de recepción: 16:02:53

La Auditoría Superior del Estado de Coahuila, se da por enterada de la recepción de la información digital presentada por el ente público, por tal motivo no se le exime la responsabilidad de presentarla de forma impresa.

Informacion Requerida	Cumple/Incumple
1.1 Estado de Situación Financiera	✓
1.2 Estado de Actividades	✓
1.3 Estado de Variación en la Hacienda Pública	✓
1.4 Estado de Cambios en la Situación Financiera	✓
1.5 Estado de Flujos de Efectivo	✓
1.6 Estado Analítico del Activo	✓
1.7 Estado Analítico de la Deuda y Otros Pasivos	✓
1.8 Informe sobre Pasivos Contingentes	✓
1.9 Notas de Desglose a los Estados Financieros	✓
1.10 Notas de Memoria	✓
1.11 Notas de Gestión Administrativa a los Estados Financieros	✓
1.12 Balanza de Comprobación	✓
1.13 Dictamen de Auditoría Independiente	✓
2.1 Estado Analítico de Ingresos - CE	✓
2.2 Estado Analítico de Ingresos - CFF	✓
2.3 Estado Analítico de Ingresos - CRI	✓
2.4 Estado Analítico del Ejercicio del Presupuesto de Egresos - CA	✓
2.5 Estado Analítico del Ejercicio del Presupuesto de Egresos - CE	✓
2.6 Estado Analítico del Ejercicio del Presupuesto de Egresos - COG	✓
2.7 Estado Analítico del Ejercicio del Presupuesto de Egresos - CFG	✓
2.8 Endeudamiento Neto	✓



Informacion Requerida	Cumple/Incumple
2.9 Intereses de la Deuda	✓
2.10 Indicadores de Postura Fiscal (Flujo de Fondos)	✓
3.1 Gasto por Categoría Programática	✓
3.2 Programas y Proyectos de Inversión	✓
3.3 Indicadores de Resultados	✓
3.4 El cumplimiento de los objetivos proyectados en los programas	✓
3.5 Los Resultados de la Evaluación del Desempeño	✓
4.1 Relación de Bienes Muebles que componen su patrimonio	✓
4.2 Relación de Bienes Inmuebles que componen su patrimonio	✓
4.3 Reporte de Esquemas Bursátiles y Coberturas Financieras	✓
4.4 Formato del Ejercicio y Destino del Gasto Federalizado y Reintegros	✓
4.5 Informe de Proyectos de Asociaciones Público - Privadas (APP)	✓
4.6 La Cuenta Pública en archivo digital en formato PDF	✓
4.7 Carátulas de Conciliaciones Bancarias	✓
4.8 Confirmaciones Bancarias	✓
4.9 Relación de las Cuentas Bancarias Productivas Específicas	✓
5.1 Estado de Situación Financiera Detallado - LDF	✓
5.2 Informe Analítico de la Deuda Pública y Otros Pasivos - LDF	✓
5.3 Informe Analítico de Obligaciones Diferentes de Financiamientos - LDF	✓
5.4 Balance Presupuestario - LDF	✓
5.5 Estado Analítico de Ingresos Detallado - LDF	✓
5.6 Estado Analítico del Ejercicio del Presupuesto de Egresos Detallado - LDF COG	✓
5.7 Estado Analítico del Ejercicio del Presupuesto de Egresos Detallado - LDF CA	✓
5.8 Estado Analítico del Ejercicio del Presupuesto de Egresos Detallado - LDF CF	✓
5.9 Estado Analítico del Ejercicio del Presupuesto de Egresos Detallado - LDF CSPC	✓



Informacion Requerida	Cumple/Incumple
5.10 Reporte de las acciones	✓
5.11 Informar la fuente de los ingresos con la que se haya pagado el nuevo gasto	✓
5.12 La información relativa al cumplimiento de los convenios celebrados	✓
5.13 Guía de Cumplimiento	✓



Cadena Original:

ID:::4544;;;Entidad:::Secretaria_Ejecutiva_del_Sistema_Estatal_Anticorrupcion_del_Estado_de_Coahuila_de_Zaragoza;;Estado:::Envio_al_congreso;;Tipo_de_Acuse:::Normal;;Fecha_de_Generacion:::2021-04-29_22:02:53.382333;;Fecha_Inicial:::False;;Fecha_Final:::False;;Notas:::Envio_al_Congreso;;Reportes:::183774---repcion_congreso***183775---repcion_congreso***183776---repcion_congreso***183777---repcion_congreso***183778---repcion_congreso***183779---repcion_congreso***183780---repcion_congreso***183781---repcion_congreso***183782---repcion_congreso***183783---repcion_congreso***183784---repcion_congreso***183785---repcion_congreso***183786---repcion_congreso***183787---repcion_congreso***183788---repcion_congreso***183789---repcion_congreso***183790---repcion_congreso***183791---repcion_congreso***183792---repcion_congreso***183793---repcion_congreso***183794---repcion_congreso***183795---repcion_congreso***183796---repcion_congreso***183797---repcion_congreso***183798---repcion_congreso***183799---repcion_congreso***183800---repcion_congreso***183801---repcion_congreso***183802---repcion_congreso***183803---repcion_congreso***183804---repcion_congreso***183805---repcion_congreso***183806---repcion_congreso***183807---repcion_congreso***183808---repcion_congreso***183809---repcion_congreso***183810---repcion_congreso***183811---repcion_congreso***183812---repcion_congreso***183813---repcion_congreso***183814---repcion_congreso***183815---repcion_congreso***183816---repcion_congreso***183817---repcion_congreso***183818---repcion_congreso***183819---repcion_congreso***183820---repcion_congreso***183821---repcion_congreso***183822---repcion_congreso***183823---repcion_congreso***



Sello Digital:

739dea399a2f8fba37f9a0f592249e8e4ed64e1b89c36134e25501d4ac9f7d874dce3d11809153627fb9c4b75e8e7a2c8a64568afc11cb1e0d3e427b704c7bfb

**J) CONFIRMACIONES BANCARIAS AL 31 DE
DICIEMBRE DE 2020**

INFORMACIÓN ADICIONAL

LAS CONFIRMACIONES BANCARIAS

Fuente: Reglas para la Presentación y Contenido de la Cuenta Pública Correspondiente al Ejercicio Fiscal 2020.





Fecha: 04/03/2021

Certificación de Saldos

Datos del Auditor

011132195142546283

Correo del Auditor: auditoriagubernamentalmx@gmail.com

Nombre del Despacho Auditor: SALTILLO ASESORES, SC

Dirección del Auditor

Calle: BUENOS AIRES 738

Colonia: LATIONAMERICANA

C.P.: 25270 Estado: COAHUILA

Delegación ó Municipio: SALTILLO, COAH.

Información sobre: SRIA EJECUTIVA DEL 5 IST EST ANTICORRUPCI ON DEL EDO DE COAH
(Nombre del Cuentahabiente)

Muy señores nuestros:


Los saldos que muestran nuestros libros en las fechas indicadas correspondientes a las cuentas solicitadas son los siguientes:

Cuentas Acreedores y/o Deudoras


Tipo de Cuenta	Cuenta	Moneda	Saldo	AL:
CHEQUES	0111321951	MXP	1,178,060.26	31/12/2020
CHEQUES	0111323865	MXP	478,120.99	31/12/2020
CHEQUES	0111323962	MXP	195,654.81	31/12/2020

Nombre del Banco

BBVA BANCOMER, S.A. INSTITUCION DE BANCA MULTIPLE, GRUPO FINANCIERO BBVA BANCOMER
AV. PASEO DE LA REFORMA 510, COL. JUÁREZ, DEL CUAUHTÉMOC; C.P. 06600, MÉXICO, D.F. R.F.C. BBA830831LJ2

The background of the page is composed of several overlapping geometric shapes. At the top, there is a dark brown triangle on the left and a grey and white striped trapezoid on the right. Below these, a large white trapezoid is centered. At the bottom, there is a green trapezoid on the right, a brown trapezoid on the left, and a green and white striped trapezoid in the middle. A solid orange triangle is also visible on the left side.

V. INFORMACIÓN DERIVADA DE LA LEY DE DISCIPLINA FINANCIERA



**A) ESTADO DE SITUACIÓN FINANCIERA
DETALLADO AL 31 DE DICIEMBRE DE 2020**

SECRETARÍA EJECUTIVA DEL SISTEMA ANTICORRUPCIÓN DEL ESTADO DE COAHUILA DE ZARAGOZA

Estado de Situación Financiera Detallado - LDF


Al 31 de diciembre de 2020 y 2019 (b)


(PESOS)


Concepto (c)	31 de diciembre de 2020 (d)	31 de diciembre de 2019 (e)	Concepto (c)	31 de diciembre de 2020 (d)	31 de diciembre de 2019 (e)
ACTIVO			PASIVO		
Activo Circulante			Pasivo Circulante		
a) Efectivo y Equivalentes (a1+a2+a3+a4+a5+a6+a7)	1,851,836.06	1,278,288.31	a) Cuentas por Pagar a Corto Plazo (a1+a2+a3+a4+a5+a6+a7+a8+a9)	1,541,894.32	1,145,549.25
a1) Efectivo	0.00	0.00	a1) Servicios Personales por Pagar a Corto Plazo	224,904.88	311,045.81
a2) Bancos/Tesorería	1,851,836.06	1,278,288.31	a2) Proveedores por Pagar a Corto Plazo	254,410.00	121,168.84
a3) Bancos/Depositos y Otros	0.00	0.00	a3) Contratistas por Obras Públicas por Pagar a Corto Plazo	0.00	0.00
a4) Inversiones Temporales (hasta 3 meses)	0.00	0.00	a4) Participaciones y Aportaciones por Pagar a Corto Plazo	0.00	0.00
a5) Fondos con Afectación Específica	0.00	0.00	a5) Transferencias Otorgadas por Pagar a Corto Plazo	0.00	0.00
a6) Depósitos de Fondos de Terceros en Garantía y/o Administración	0.00	0.00	a6) Intereses, Comisiones y Otros Gastos de la Deuda Pública por Pagar a Corto Plazo	0.00	0.00
a7) Otros Efectivos y Equivalentes	0.00	0.00	a7) Retenciones y Contribuciones por Pagar a Corto Plazo	1,060,839.17	678,784.40
b) Derechos a Recibir Efectivo o Equivalentes (b1+b2+b3+b4+b5+b6+b7)	81,048.59	49,565.86	a8) Devoluciones de la Ley de Ingresos por Pagar a Corto Plazo	0.00	0.00
b1) Inversiones Financieras de Corto Plazo	0.00	0.00	a9) Otras Cuentas por Pagar a Corto Plazo	1,740.29	34,550.20
b2) Cuentas por Cobrar a Corto Plazo	0.00	0.00	b) Documentos por Pagar a Corto Plazo (b1+b2+b3)	0.00	0.00
b3) Deudores Diversos por Cobrar a Corto Plazo	76,233.62	46,565.86	b1) Documentos Comerciales por Pagar a Corto Plazo	0.00	0.00
b4) Ingresos por Recuperar a Corto Plazo	0.00	0.00	b2) Documentos con Contratistas por Obras Públicas por Pagar a Corto Plazo	0.00	0.00
b5) Deudores por Anticipos de la Tesorería a Corto Plazo	2,794.97	3,000.00	b3) Otros Documentos por Pagar a Corto Plazo	0.00	0.00
b6) Préstamos Otorgados a Corto Plazo	0.00	0.00	c) Porción a Corto Plazo de la Deuda Pública a Largo Plazo (c1+c2)	0.00	0.00
b7) Otros Derechos a Recibir Efectivo o Equivalentes a Corto Plazo	0.00	0.00	c1) Porción a Corto Plazo de la Deuda Pública	0.00	0.00
c) Derechos a Recibir Bienes o Servicios (c1+c2+c3+c4+c5)	443.50	443.50	c2) Porción a Corto Plazo de Arrendamiento Financiero	0.00	0.00
c1) Anticipo a Proveedores por Adquisición de Bienes y Prestación de Servicios a Corto Plazo	443.50	443.50	d) Títulos y Valores a Corto Plazo	0.00	0.00
c2) Anticipo a Proveedores por Adquisición de Bienes Inmuebles y Muebles a Corto Plazo	0.00	0.00	e) Pasivos Diferidos a Corto Plazo (e1+e2+e3)	0.00	0.00
c3) Anticipo a Proveedores por Adquisición de Bienes Intangibles a Corto Plazo	0.00	0.00	e1) Ingresos Cobrados por Adelantado a Corto Plazo	0.00	0.00
c4) Anticipo a Contratistas por Obras Públicas a Corto Plazo	0.00	0.00	e2) Intereses Cobrados por Adelantado a Corto Plazo	0.00	0.00
c5) Otros Derechos a Recibir Bienes o Servicios a Corto Plazo	0.00	0.00	e3) Otros Pasivos Diferidos a Corto Plazo	0.00	0.00
d) Inventarios (d1+d2+d3+d4+d5)	0.00	0.00	f) Fondos y Bienes de Terceros en Garantía y/o Administración a Corto Plazo (f1+f2+f3+f4+f5+f6)	0.00	0.00
d1) Inventario de Mercancías para Venta	0.00	0.00	f1) Fondos en Garantía a Corto Plazo	0.00	0.00
d2) Inventario de Mercancías Terminadas	0.00	0.00	f2) Fondos en Administración a Corto Plazo	0.00	0.00
d3) Inventario de Mercancías en Proceso de Elaboración	0.00	0.00	f3) Fondos Contingentes a Corto Plazo	0.00	0.00
d4) Inventario de Materias Primas, Materiales y Suministros para Producción	0.00	0.00	f4) Fondos de Fideicomisos, Mandatos y Contratos Análogos a Corto Plazo	0.00	0.00
d5) Bienes en Tránsito	0.00	0.00	f5) Otros Fondos de Terceros en Garantía y/o Administración a Corto Plazo	0.00	0.00
e) Atracciones	0.00	0.00	f6) Valores y Bienes en Garantía a Corto Plazo	0.00	0.00
f) Estimación por Pérdida o Deterioro de Activos Circulantes (f1+f2)	0.00	0.00	g) Provisiones a Corto Plazo (g1+g2+g3)	0.00	0.00
f1) Estimaciones para Cuentas Incobrables por Derechos a Recibir Efectivo o Equivalentes	0.00	0.00	g1) Provisión para Demandas y Juicios a Corto Plazo	0.00	0.00
f2) Estimación por Deterioro de Inventarios	0.00	0.00	g2) Provisión para Contingencias a Corto Plazo	0.00	0.00
g) Otros Activos Circulantes (g1+g2+g3+g4)	0.00	0.00	g3) Otras Provisiones a Corto Plazo	0.00	0.00
g1) Valores en Garantía	0.00	0.00	h) Otros Pasivos a Corto Plazo (h1+h2+h3)	0.00	0.00
g2) Bienes en Garantía (excluye depósitos de fondos)	0.00	0.00	h1) Ingresos por Clasificar	0.00	0.00
g3) Bienes Derivados de Embargos, Decomisos, Aseguramientos y Dación en Pago	0.00	0.00	h2) Recaudación por Participar	0.00	0.00
g4) Adquisición con Fondos de Terceros	0.00	0.00	h3) Otros Pasivos Circulantes	0.00	0.00
IA. Total de Activos Circulantes (IA = a + b + c + d + e + f + g)	1,933,326.15	1,328,295.87	IA. Total de Pasivos Circulantes (IA = a + b + c + d + e + f + g + h)	1,541,894.32	1,146,549.25


Activo No Circulante			Pasivo No Circulante		
a. Inversiones Financieras a Largo Plazo	0.00	0.00	a. Cuentas por Pagar a Largo Plazo	0.00	0.00
b. Derechos a Recibir Efectivo o Equivalentes a Largo Plazo	62,500.00	62,500.00	b. Documentos por Pagar a Largo Plazo	0.00	0.00
c. Bienes Inmuebles, Infraestructura y Construcciones en Proceso	0.00	0.00	c. Deuda Pública a Largo Plazo	0.00	0.00
d. Bienes Muebles	3,974,857.40	3,257,173.29	d. Pasivos Diferidos a Largo Plazo	0.00	0.00
e. Activos Intangibles	0.00	0.00	e. Fondos y Bienes de Terceros en Garantía y/o en Administración a Largo Plazo	0.00	0.00
f. Depreciación, Deterioro y Amortización Acumulada de Bienes	-1,412,303.82	-716,015.81	f. Provisiones a Largo Plazo	0.00	0.00
g. Activos Diferidos	0.00	0.00	IB. Total de Pasivos No Circulantes (IB = a + b + c + d + e + f)	0.00	0.00
h. Estimación por Pérdida o Deterioro de Activos no Circulantes	0.00	0.00	II. Total del Pasivo (II = IA + IB)	1,541,894.32	1,145,549.25
i. Otros Activos no Circulantes	0.00	0.00	HACIENDA PÚBLICA/PATRIMONIO		
IB. Total de Activos No Circulantes (IB = a + b + c + d + e + f + g + h + i)	2,625,053.58	2,604,657.68	IIA. Hacienda Pública/Patrimonio Contribuido (IIA = a + b + c)	0.00	0.00
I. Total del Activo (I = IA + IB)	4,558,381.73	3,932,953.35	a. Aportaciones	0.00	0.00
			b. Donaciones de Capital	0.00	0.00
			c. Actualización de la Hacienda Pública/Patrimonio	0.00	0.00
			IIIB. Hacienda Pública/Patrimonio Generado (IIIB = a + b + c + d + e)	3,016,487.41	2,787,404.19
			a. Resultados del Ejercicio (Ahorro/Desahorro)	218,176.31	576,404.41
			b. Resultados de Ejercicios Anteriores	2,750,194.13	2,173,789.72
			c. Reservas	0.00	0.00
			d. Reservas	0.00	0.00
			e. Rectificaciones de Resultados de Ejercicios Anteriores	-48,116.97	37,209.97
			IIIC. Exceso o Insuficiencia en la Actualización de la Hacienda Pública/Patrimonio (IIIC = a + b)	0.00	0.00
			a. Resultado por Posición Monetaria	0.00	0.00
			b. Resultado por Tenencia de Activos no Monetarios	0.00	0.00
			II. Total Hacienda Pública/Patrimonio (II = IIA + IIIB + IIIC)	3,016,487.41	2,787,404.19
			IV. Total del Pasivo y Hacienda Pública/Patrimonio (IV = II + III)	4,558,381.73	3,932,953.35

Bajo protesta de decir verdad declaramos que los Estados Financieros y sus notas, son razonablemente correctos y son responsabilidad del emisor.


 L.C. Jorge Armando Moreno Tovar
 Coordinador de Administración y Finanzas


 Lic. Elidé Alejandrina Acosta Reyes
 Directora de Administración y Finanzas


 C.P. Rosalío Medina Martínez
 Secretario Técnico



**B) INFORME ANALÍTICO DE LA DEUDA
PÚBLICA Y OTROS PASIVOS DEL 01 DE
ENERO AL 31 DE DICIEMBRE DE 2020**



SECRETARÍA EJECUTIVA DEL SISTEMA ANTICORRUPCIÓN DEL ESTADO DE COAHUILA DE ZARAGOZA

Informe Analítico de la Deuda Pública y Otros Pasivos - LDF


Del 01 de enero al 31 de diciembre de 2020 (b)


(PESOS)

Denominación de la Deuda Pública y Otros Pasivos (c)	Saldo al 31 de diciembre de 2019 (d)	Disposiciones del Periodo (e)	Amortizaciones del Periodo (f)	Revaluaciones, Reclasificaciones y Otros Ajustes (g)	Saldo Final del Periodo (h) h=d+e-f+g	Pago de Intereses del Periodo (i)	Pago de Comisiones y demás costos asociados durante el Periodo (j)
1. Deuda Pública (1=A+B)	0.00	0.00	0.00	0.00	0.00	0.00	0.00
A. Corto Plazo (A=a1+a2+a3)	0.00	0.00	0.00	0.00	0.00	0.00	0.00
a1) Instituciones de Crédito	0.00	0.00	0.00	0.00	0.00	0.00	0.00
a2) Títulos y Valores	0.00	0.00	0.00	0.00	0.00	0.00	0.00
a3) Arrendamientos Financieros	0.00	0.00	0.00	0.00	0.00	0.00	0.00
B. Largo Plazo (B=b1+b2+b3)	0.00	0.00	0.00	0.00	0.00	0.00	0.00
b1) Instituciones de Crédito	0.00	0.00	0.00	0.00	0.00	0.00	0.00
b2) Títulos y Valores	0.00	0.00	0.00	0.00	0.00	0.00	0.00
b3) Arrendamientos Financieros	0.00	0.00	0.00	0.00	0.00	0.00	0.00
2. Otros Pasivos	1,145,549.52	0.00	0.00	0.00	1,541,894.32	0.00	0.00
3. Total de la Deuda Pública y Otros Pasivos (3=1+2)	1,145,549.52	0.00	0.00	0.00	1,541,894.32	0.00	0.00
4. Deuda Contingente 1 (informativo)	0.00	0.00	0.00	0.00	0.00	0.00	0.00
A. Deuda Contingente 1	0.00	0.00	0.00	0.00	0.00	0.00	0.00
B. Deuda Contingente 2	0.00	0.00	0.00	0.00	0.00	0.00	0.00
C. Deuda Contingente XX	0.00	0.00	0.00	0.00	0.00	0.00	0.00
5. Valor de Instrumentos Bono Cupón Cero 2 (informativo)	0.00	0.00	0.00	0.00	0.00	0.00	0.00
A. Instrumento Bono Cupón Cero 1	0.00	0.00	0.00	0.00	0.00	0.00	0.00
B. Instrumento Bono Cupón Cero 2	0.00	0.00	0.00	0.00	0.00	0.00	0.00
C. Instrumento Bono Cupón Cero XX	0.00	0.00	0.00	0.00	0.00	0.00	0.00

Obligaciones a Corto Plazo (k)	Monto Contratado (l)	Plazo Pactado (m)	Tasa de Interés (n)	Comisiones y Costos Relacionados (o)	Tasa Efectiva (p)
6. Obligaciones a Corto Plazo (informativo)	0.00		0.00%	0.00	0.00%
A. Crédito 1	0.00		0.00%	0.00	0.00%
B. Crédito 2	0.00		0.00%	0.00	0.00%
C. Crédito XX	0.00		0.00%	0.00	0.00%

Bajo protesta de decir verdad declaramos que los Estados Financieros y sus notas, son razonablemente correctos y son responsabilidad del emisor.


L.C. Jorge Armando Moreno Tovar
Coordinador de Administración y Finanzas


Lic. Elidé Alejandrina Acosta Reyes
Directora de Administración y Finanzas


C.P. Rosalío Medina Martínez
Secretario Técnico





**C) INFORME ANALÍTICO DE OBLIGACIONES
DIFERENTES DE FINANCIAMIENTOS DEL 01
DE ENERO AL 31 DE DICIEMBRE DE 2020**


SECRETARÍA EJECUTIVA DEL SISTEMA AUTOCOMPUENCIÓN DEL ESTADO DE GUERRA DE ZAPATECA
Informe Analítico de Obligaciones Diferentes de Financiamiento - LEF
Del 01 de enero al 31 de diciembre de 2020 (a)
(PESOS)

Denominación de las Obligaciones Diferentes de Financiamiento (a)	Fecha del Contrato (b)	Fecha de inicio de operación del proyecto (c)	Fecha de vencimiento (d)	Monto de la inversión por parte (e)	Plazo pactado (f)	Monto presente nominal del pago de la contrapartida (g)	Monto presente nominal del pago de la contrapartida correspondiente al pago de inversión (h)	Monto pagado de la inversión al 31 de diciembre de 2020 (i)	Monto pagado de la inversión actualizado al 31 de diciembre de 2020 (j)	Saldo pendiente por pagar de la inversión al 31 de diciembre de 2020 (k = g - i)
A. Asociaciones Público Privadas (APP's) (Anexo-a)	NA	NA	NA	0.00		0.00	0.00	0.00	0.00	0.00
a) APP 1	NA	NA	NA	0.00		0.00	0.00	0.00	0.00	0.00
b) APP 2	NA	NA	NA	0.00		0.00	0.00	0.00	0.00	0.00
c) APP 3	NA	NA	NA	0.00		0.00	0.00	0.00	0.00	0.00
d) APP XX	NA	NA	NA	0.00		0.00	0.00	0.00	0.00	0.00
B. Otros Instrumentos (Anexo-c)	NA	NA	NA	0.00		0.00	0.00	0.00	0.00	0.00
b) Otro instrumento 1	NA	NA	NA	0.00		0.00	0.00	0.00	0.00	0.00
c) Otro instrumento 2	NA	NA	NA	0.00		0.00	0.00	0.00	0.00	0.00
d) Otro instrumento XX	NA	NA	NA	0.00		0.00	0.00	0.00	0.00	0.00
C. Total de Obligaciones Diferentes de Financiamiento (Anexo-B)	NA	NA	NA	0.00		0.00	0.00	0.00	0.00	0.00

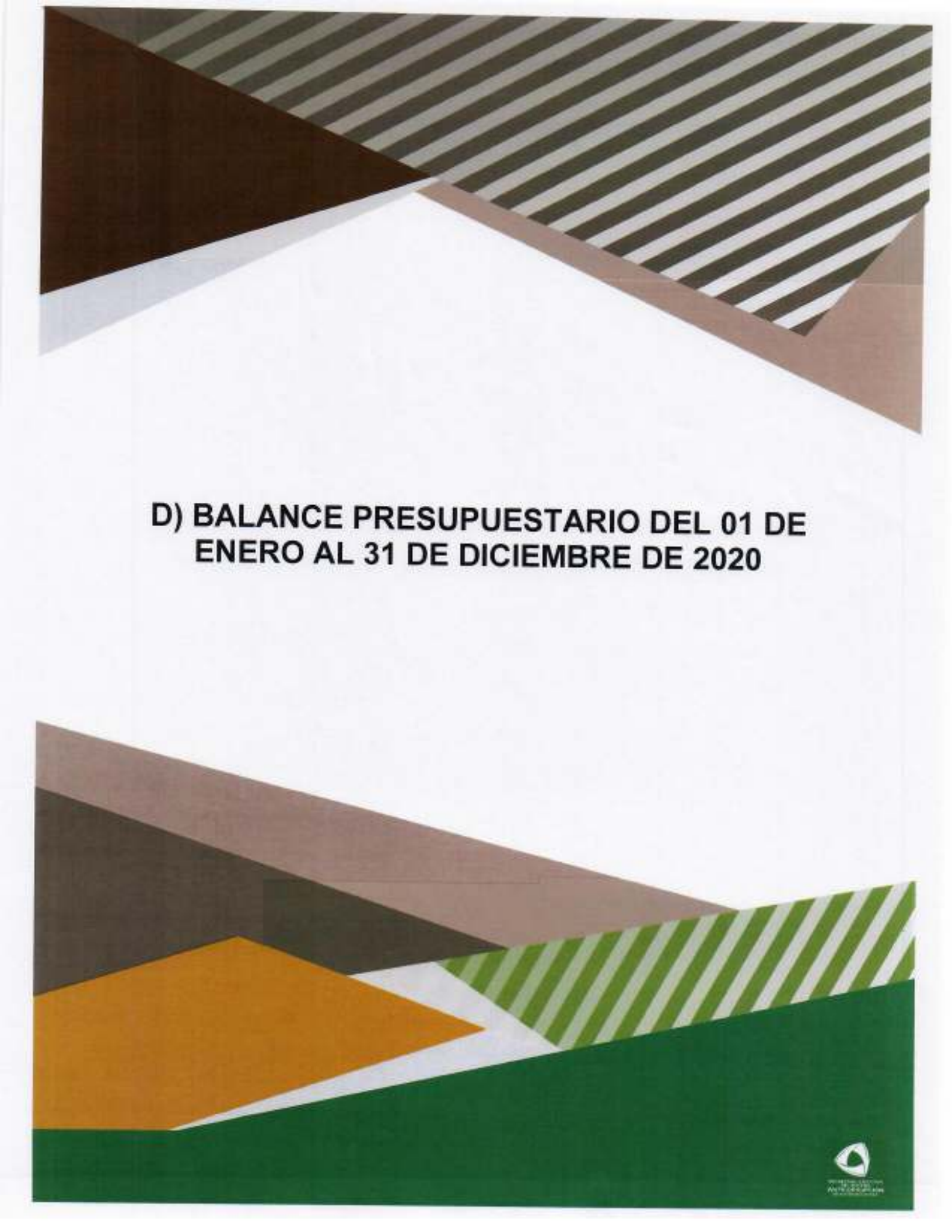
Bajo protesta de decir verdad declaramos que los Estados Financieros y sus notas, son razonablemente correctos y son responsabilidad del emisor.


L.C. Jorge Armando Moreno Tovar
Coordinador de Administración y Finanzas


Lic. Elidé Alejandrina Acosta Reyes
Directora de Administración y Finanzas


C.P. Rosalío Medina Martínez
Secretario Técnico





**D) BALANCE PRESUPUESTARIO DEL 01 DE
ENERO AL 31 DE DICIEMBRE DE 2020**

SECRETARÍA EJECUTIVA DEL SISTEMA ANTICORRUPCIÓN DEL ESTADO DE COAHUILA DE ZARAGOZA

Balance Presupuestario - LDF

Del 01 de enero al 31 de diciembre de 2020 (b)

(PESOS)

Concepto (c)	Estimado/ Aprobado (d)	Devengado	Recaudado/ Pagado
A. Ingresos Totales (A = A1+A2+A3)	28,374,400.00	28,131,683.79	28,131,683.79
A1. Ingresos de Libre Disposición	28,374,400.00	28,131,683.79	28,131,683.79
A2. Transferencias Federales Etiquetadas	0.00	0.00	0.00
A3. Financiamiento Neto	0.00	0.00	0.00
B. Egresos Presupuestarios¹ (B = B1+B2)	28,374,400.00	27,933,903.38	27,347,587.98
B1. Gasto No Etiquetado (sin incluir Amortización de la Deuda Pública)	28,374,400.00	27,933,903.38	27,347,587.98
B2. Gasto Etiquetado (sin incluir Amortización de la Deuda Pública)	0.00	0.00	0.00
C. Remanentes del Ejercicio Anterior (C = C1 + C2)	0.00	0.00	0.00
C1. Remanentes de Ingresos de Libre Disposición aplicados en el periodo	0.00	0.00	0.00
C2. Remanentes de Transferencias Federales Etiquetadas aplicados en el periodo	0.00	0.00	0.00
I. Balance Presupuestario (I = A - B + C)	0.00	197,780.41	784,095.81
II. Balance Presupuestario sin Financiamiento Neto (II = I - A3)	0.00	197,780.41	784,095.81
III. Balance Presupuestario sin Financiamiento Neto y sin Remanentes del Ejercicio Anterior (III= II - C)	0.00	197,780.41	784,095.81


Concepto	Aprobado	Devengado	Pagado
E. Intereses, Comisiones y Gastos de la Deuda (E = E1+E2)	0.00	0.00	0.00
E1. Intereses, Comisiones y Gastos de la Deuda con Gasto No Etiquetado	0.00	0.00	0.00
E2. Intereses, Comisiones y Gastos de la Deuda con Gasto Etiquetado	0.00	0.00	0.00
IV. Balance Primario (IV = III + E)	0.00	197,780.41	784,095.81

Concepto	Estimado/ Aprobado	Devengado	Recaudado/ Pagado
F. Financiamiento (F = F1 + F2)	0.00	0.00	0.00
F1. Financiamiento con Fuente de Pago de Ingresos de Libre Disposición	0.00	0.00	0.00
F2. Financiamiento con Fuente de Pago de Transferencias Federales Etiquetadas	0.00	0.00	0.00
G. Amortización de la Deuda (G = G1 + G2)	0.00	0.00	0.00
G1. Amortización de la Deuda Pública con Gasto No Etiquetado	0.00	0.00	0.00
G2. Amortización de la Deuda Pública con Gasto Etiquetado	0.00	0.00	0.00
A3. Financiamiento Neto (A3 = F - G)	0.00	0.00	0.00


Concepto	Estimado/ Aprobado	Devengado	Recaudado/ Pagado
A1. Ingresos de Libre Disposición	28,374,400.00	28,131,683.79	28,131,683.79
A3.1. Financiamiento Neto con Fuente de Pago de Ingresos de Libre Disposición (A3.1 = F1 - G1)	0.00	0.00	0.00
F1. Financiamiento con Fuente de Pago de Ingresos de Libre Disposición	0.00	0.00	0.00
G1. Amortización de la Deuda Pública con Gasto No Etiquetado	0.00	0.00	0.00
B1. Gasto No Etiquetado (sin incluir Amortización de la Deuda Pública)	28,374,400.00	27,933,903.38	27,347,587.98
C1. Remanentes de Ingresos de Libre Disposición aplicados en el periodo	0.00	0.00	0.00
V. Balance Presupuestario de Recursos Disponibles (V = A1 + A3.1 - B1 + C1)	0.00	197,780.41	784,095.81
VI. Balance Presupuestario de Recursos Disponibles sin Financiamiento Neto (VI = V - A3.1)	0.00	197,780.41	784,095.81


Concepto	Estimado/ Aprobado	Devengado	Recaudado/ Pagado
A2. Transferencias Federales Etiquetadas	0.00	0.00	0.00
A3.2. Financiamiento Neto con Fuente de Pago de Transferencias Federales Etiquetadas (A3.2 = F2 - G2)	0.00	0.00	0.00
F2. Financiamiento con Fuente de Pago de Transferencias Federales Etiquetadas	0.00	0.00	0.00
G2. Amortización de la Deuda Pública con Gasto Etiquetado	0.00	0.00	0.00
B2. Gasto Etiquetado (sin incluir Amortización de la Deuda Pública)	0.00	0.00	0.00
C2. Remanentes de Transferencias Federales Etiquetadas aplicados en el periodo	0.00	0.00	0.00
VII. Balance Presupuestario de Recursos Etiquetados (VII = A2 + A3.2 - B2 + C2)	0.00	0.00	0.00
VIII. Balance Presupuestario de Recursos Etiquetados sin Financiamiento Neto (VIII = VII - A3.2)	0.00	0.00	0.00

Bajo protesta de decir verdad declaramos que los Estados Financieros y sus notas, son razonablemente correctos y son responsabilidad del emisor.


 L.C. Jorge Armando Moreno Tovar
 Coordinador de Administración y Finanzas


 Lic. Elidé Alejandrino Acosta Reyes
 Directora de Administración y Finanzas


 C.P. Rosalío Medina Martínez
 Secretario Técnico



**E) ESTADO ANALÍTICO DE INGRESOS
DETALLADO DEL 01 DE ENERO AL 31 DE
DICIEMBRE DE 2020**

SECRETARÍA EJECUTIVA DEL SISTEMA ANTICORRUPCIÓN DEL ESTADO DE COAHUILA DE ZARAGOZA

Estado Analítico de Ingresos Detallado - LDF

Del 01 de enero al 31 de diciembre de 2020 (b)


(PESOS)

Concepto (c)	Ingreso					Diferencia (e)
	Estimado (d)	Ampliaciones/ (Reducciones)	Modificado	Devengado	Recaudado	
Ingresos de Libre Disposición						
A. Impuestos	0.00	0.00	0.00	0.00	0.00	0.00
B. Cuotas y Aportaciones de Seguridad Social	0.00	0.00	0.00	0.00	0.00	0.00
C. Contribuciones de Mejoras	0.00	0.00	0.00	0.00	0.00	0.00
D. Derechos	0.00	0.00	0.00	0.00	0.00	0.00
E. Productos	0.00	335.08	335.08	335.08	335.08	335.08
F. Aprovechamientos	0.00	0.00	0.00	0.00	0.00	0.00
G. Ingresos por Venta de Bienes y Prestación de Servicios	0.00	39,569.82	39,569.82	39,569.82	39,569.82	39,569.82
H. Participaciones	0.00	0.00	0.00	0.00	0.00	0.00
(H=h1+h2+h3+h4+h5+h6+h7+h8+h9+h10+h11)						
h1) Fondo General de Participaciones	0.00	0.00	0.00	0.00	0.00	0.00
h2) Fondo de Fomento Municipal	0.00	0.00	0.00	0.00	0.00	0.00
h3) Fondo de Fiscalización y Recaudación	0.00	0.00	0.00	0.00	0.00	0.00
h4) Fondo de Compensación	0.00	0.00	0.00	0.00	0.00	0.00
h5) Fondo de Extracción de Hidrocarburos	0.00	0.00	0.00	0.00	0.00	0.00
h5) Impuesto Especial Sobre Producción y Servicios	0.00	0.00	0.00	0.00	0.00	0.00
h7) 0.136% de la Recaudación Federal Participable	0.00	0.00	0.00	0.00	0.00	0.00
h8) 3.17% Sobre Extracción de Petróleo	0.00	0.00	0.00	0.00	0.00	0.00
h8) Gasolinas y Diésel	0.00	0.00	0.00	0.00	0.00	0.00
h10) Fondo del Impuesto Sobre la Renta	0.00	0.00	0.00	0.00	0.00	0.00
h11) Fondo de Estabilización de los Ingresos de las Entidades Federativas	0.00	0.00	0.00	0.00	0.00	0.00
I. Incentivos Derivados de la Colaboración Fiscal (I=i1+i2+i3+i4+i5)	0.00	0.00	0.00	0.00	0.00	0.00
i1) Tenencia o Uso de Vehículos	0.00	0.00	0.00	0.00	0.00	0.00
i2) Fondo de Compensación ISAN	0.00	0.00	0.00	0.00	0.00	0.00
i3) Impuesto Sobre Automóviles Nuevos	0.00	0.00	0.00	0.00	0.00	0.00
i4) Fondo de Compensación de Repuestos-Intermedios	0.00	0.00	0.00	0.00	0.00	0.00
i5) Otros Incentivos Económicos	0.00	0.00	0.00	0.00	0.00	0.00
J. Transferencias y Asignaciones	28,374,400.00	100,000.00	28,474,400.00	28,091,778.89	28,091,778.89	-282,621.11
K. Convenios	0.00	0.00	0.00	0.00	0.00	0.00
k1) Otros Convenios y Subsidios	0.00	0.00	0.00	0.00	0.00	0.00
L. Otros ingresos de Libre Disposición (L=l1+l2)	0.00	0.00	0.00	0.00	0.00	0.00
l1) Participaciones en Ingresos Locales	0.00	0.00	0.00	0.00	0.00	0.00
l2) Otros Ingresos de Libre Disposición	0.00	0.00	0.00	0.00	0.00	0.00
I. Total de Ingresos de Libre Disposición (I=A+B+C+D+E+F+G+H+I+J+K+L)	28,374,400.00	139,904.90	28,514,304.90	28,131,683.79	28,131,683.79	-242,716.21
Ingresos Excedentes de Ingresos de Libre Disposición	0.00	0.00	0.00	0.00	0.00	0.00
Transferencias Federales Etiquetadas						
A. Aportaciones (A=a1+a2+a3+a4+a5+a6+a7+a8)	0.00	0.00	0.00	0.00	0.00	0.00
a1) Fondo de Aportaciones para la Nómina Educativa y Gasto Operativo	0.00	0.00	0.00	0.00	0.00	0.00
a2) Fondo de Aportaciones para los Servicios de Salud	0.00	0.00	0.00	0.00	0.00	0.00
a3) Fondo de Aportaciones para la Infraestructura Social	0.00	0.00	0.00	0.00	0.00	0.00
a4) Fondo de Aportaciones para el Fortalecimiento de los Municipios y de las Demarcaciones Territoriales del Distrito Federal	0.00	0.00	0.00	0.00	0.00	0.00
a5) Fondo de Aportaciones Múltiples	0.00	0.00	0.00	0.00	0.00	0.00
a6) Fondo de Aportaciones para la Educación Tecnológica y de Adultos	0.00	0.00	0.00	0.00	0.00	0.00
a7) Fondo de Aportaciones para la Seguridad Pública de los Estados y del Distrito Federal	0.00	0.00	0.00	0.00	0.00	0.00
a8) Fondo de Aportaciones para el Fortalecimiento de las Entidades Federativas	0.00	0.00	0.00	0.00	0.00	0.00




B. Convenios (B=b1+b2+b3+b4)	0.00	0.00	0.00	0.00	0.00	0.00
b1) Convenios de Protección Social en Salud	0.00	0.00	0.00	0.00	0.00	0.00
b2) Convenios de Descentralización	0.00	0.00	0.00	0.00	0.00	0.00
b3) Convenios de Reasignación	0.00	0.00	0.00	0.00	0.00	0.00
b4) Otros Convenios y Subsidios	0.00	0.00	0.00	0.00	0.00	0.00
C. Fondos Distintos de Aportaciones (C=c1+c2)	0.00	0.00	0.00	0.00	0.00	0.00
c1) Fondo para Entidades Federativas y Municipios Productores de Hidrocarburos	0.00	0.00	0.00	0.00	0.00	0.00
c2) Fondo Minero	0.00	0.00	0.00	0.00	0.00	0.00
D. Transferencias, Asignaciones, Subsidios y Subvenciones, y Pensiones y Jubilaciones	0.00	0.00	0.00	0.00	0.00	0.00
E. Otras Transferencias Federales Etiquetadas	0.00	0.00	0.00	0.00	0.00	0.00
II. Total de Transferencias Federales Etiquetadas (II = A + B + C + D)	0.00	0.00	0.00	0.00	0.00	0.00
III. Ingresos Derivados de Financiamientos (III = A)	0.00	0.00	0.00	0.00	0.00	0.00
A. Ingresos Derivados de Financiamientos	0.00	0.00	0.00	0.00	0.00	0.00
IV. Total de Ingresos (IV = I + II + III)	28,374,400.00	139,904.90	28,514,304.90	28,131,683.79	28,131,683.79	-242,716.21
Datos Informativos						
1. Ingresos Derivados de Financiamientos con Fuente de Pago de Ingresos de Libre Disposición	0.00	0.00	0.00	0.00	0.00	0.00
2. Ingresos Derivados de Financiamientos con Fuente de Pago de Transferencias Federales Etiquetadas	0.00	0.00	0.00	0.00	0.00	0.00
3. Ingresos Derivados de Financiamientos (3 = 1 + 2)	0.00	0.00	0.00	0.00	0.00	0.00

Bajo protesta de decir verdad declaramos que los Estados Financieros y sus notas, son razonablemente correctos y son responsabilidad del emisor.


 L.C. Jorge Armando Moreno Tovar
 Coordinador de Administración y Finanzas


 Lic. Elidé Alejandrina Acosta Reyes
 Directora de Administración y Finanzas


 C.P. Rosalío Medina Martínez
 Secretario Técnico



**F) ESTADO ANALÍTICO DEL EJERCICIO DEL
PRESUPUESTO DE EGRESOS DETALLADO, POR
CLASIFICACIÓN POR OBJETO DEL GASTO**


SECRETARÍA EJECUTIVA DEL SISTEMA ANTICORRUPCIÓN DEL ESTADO DE COAHUILA DE ZARAGOZA
 Estado Analítico del Ejercicio del Presupuesto de Egresos Detallado - LDF
 Clasificación por Objeto del Gasto (Capítulo y Concepto)
 Del 01 de enero al 31 de diciembre de 2020 (b)
 (PESOS)

Concepto (c)	Egresos					Subejercicio (e)
	Aprobado (d)	Ampliaciones/ (Reducciones)	Modificado	Devengado	Pagado	
I. Gasto No Etiquetado (I=A+B+C+D+E+F+G+H+I)	28,374,400.00	139,904.90	28,514,304.90	27,933,903.38	27,347,587.98	580,401.52
A. Servicios Personales (A=a1+a2+a3+a4+a5+a6+a7)	22,567,265.00	-2,736,036.92	19,831,228.08	19,277,167.30	18,967,252.90	554,060.78
a1) Remuneraciones al Personal de Carácter Permanente	9,509,635.06	-802,864.87	8,706,770.21	8,833,319.96	8,833,319.96	73,630.25
a2) Remuneraciones al Personal de Carácter Transitorio	7,858,946.00	-291,418.98	7,567,527.01	7,567,527.01	7,257,612.81	0.00
a3) Remuneraciones Adicionales y Especiales	1,501,067.92	-239,237.53	1,261,830.39	1,261,820.39	1,261,820.39	0.00
a4) Seguridad Social	2,434,326.96	-1,396,854.34	1,037,472.62	557,042.09	557,042.09	480,430.53
a5) Otras Prestaciones Sociales y Económicas	963,299.04	94,158.81	1,057,457.85	1,057,457.85	1,057,457.85	0.00
a6) Prestaciones	300,000.00	-300,000.00	0.00	0.00	0.00	0.00
a7) Pago de Estímulos a Servidores Públicos	0.00	0.00	0.00	0.00	0.00	0.00
B. Materiales y Suministros (B=b1+b2+b3+b4+b5+b6+b7+b8+b9)	1,060,000.00	-79,609.82	970,390.18	970,390.18	970,390.18	0.00
b1) Materiales de Administración, Emisión de Documentos y Artículos Oficiales	175,034.95	113,547.20	288,582.15	288,582.15	288,582.15	0.00
b2) Alimentos y Utensilios	295,590.51	1,087.17	296,677.68	296,677.68	296,677.68	0.00
b3) Materias Primas y Materiales de Producción y Comercialización	0.00	0.00	0.00	0.00	0.00	0.00
b4) Materiales y Artículos de Construcción y de Reparación	162,745.56	-179,849.04	2,896.52	2,896.52	2,896.52	0.00
b5) Productos Químicos, Farmacéuticos y de Laboratorio	3,975.21	23,455.79	27,431.00	27,431.00	27,431.00	0.00
b6) Combustibles, Lubricantes y Aditivos	295,703.93	-58,240.28	239,463.65	239,463.65	239,463.65	0.00
b7) Vestuario, Blancos, Prendas de Protección y Artículos Deportivos	16,461.58	43,997.64	60,459.20	60,459.20	60,459.20	0.00
b8) Materiales y Suministros Para Seguridad	0.00	0.00	0.00	0.00	0.00	0.00
b9) Herramientas, Refacciones y Accesorios Menores	80,488.28	-25,606.30	54,879.98	54,879.98	54,879.98	0.00
C. Servicios Generales (C=c1+c2+c3+c4+c5+c6+c7+c8+c9)	4,757,136.00	2,159,481.63	6,916,596.63	6,905,661.79	6,632,260.79	7,934.84
c1) Servicios Básicos	176,405.17	52,602.38	231,007.55	230,683.14	230,683.14	344.41
c2) Servicios de Arrendamiento	1,020,209.63	167,446.17	1,187,655.80	1,186,106.09	1,113,606.09	1,549.71
c3) Servicios Profesionales, Científicos, Técnicos y Otros Servicios	1,665,577.69	1,323,567.21	2,989,144.90	2,988,159.24	2,600,239.24	988.66
c4) Servicios Financieros, Bancarios y Comerciales	33,817.81	37,417.34	71,235.15	71,235.15	71,235.15	0.00
c5) Servicios de Instalación, Reparación, Mantenimiento y Conservación	197,715.20	885,280.40	1,083,003.60	1,080,245.08	1,080,245.08	2,758.52
c6) Servicios de Comunicación Social y Publicidad	537,197.76	53,171.03	590,368.79	590,368.79	590,368.79	0.00
c7) Servicios de Traslado y Viajes	669,890.98	-530,986.09	128,904.87	128,903.98	128,903.98	0.89
c8) Servicios Oficiales	376,225.78	11,163.16	387,408.94	387,408.94	387,408.94	0.00
c9) Otros Servicios Generales	68,095.00	159,772.03	247,867.03	245,571.38	229,590.36	2,295.65
D. Transferencias, Asignaciones, Subsidios y Otras Ayudas (D=d1+d2+d3+d4+d5+d6+d7+d8+d9)	0.00	60,000.00	60,000.00	60,000.00	60,000.00	0.00
d1) Transferencias Internas y Asignaciones al Sector Público	0.00	0.00	0.00	0.00	0.00	0.00
d2) Transferencias al Resto del Sector Público	0.00	0.00	0.00	0.00	0.00	0.00
d3) Subsidios y Subvenciones	0.00	0.00	0.00	0.00	0.00	0.00
d4) Ayudas Sociales	0.00	60,000.00	60,000.00	60,000.00	60,000.00	0.00
d5) Pensiones y Jubilaciones	0.00	0.00	0.00	0.00	0.00	0.00
d6) Transferencias a Fideicomisos, Mandatos y Otros Análogos	0.00	0.00	0.00	0.00	0.00	0.00
d7) Transferencias a la Seguridad Social	0.00	0.00	0.00	0.00	0.00	0.00
d8) Donativos	0.00	0.00	0.00	0.00	0.00	0.00
d9) Transferencias al Exterior	0.00	0.00	0.00	0.00	0.00	0.00
E. Bienes Muebles, Inmuebles e Intangibles (E=e1+e2+e3+e4+e5+e6+e7+e8+e9)	0.00	736,090.01	736,090.01	717,684.11	717,684.11	18,405.90
e1) Mobiliario y Equipo de Administración	0.00	295,347.94	295,347.94	276,842.04	276,842.04	18,405.90
e2) Mobiliario y Equipo Educativo y Recreativo	0.00	94,083.27	94,083.27	94,083.27	94,083.27	0.00
e3) Equipo e Instrumental Médico y de Laboratorio	0.00	0.00	0.00	0.00	0.00	0.00
e4) Vehículos y Equipo de Transporte	0.00	305,000.00	305,000.00	305,000.00	305,000.00	0.00
e5) Equipo de Defensa y Seguridad	0.00	0.00	0.00	0.00	0.00	0.00
e6) Maquinaria, Otros Equipos y Herramientas	0.00	41,678.80	41,678.80	41,678.80	41,678.80	0.00
e7) Activos Biológicos	0.00	0.00	0.00	0.00	0.00	0.00
e8) Bienes Inmuebles	0.00	0.00	0.00	0.00	0.00	0.00
e9) Activos Intangibles	0.00	0.00	0.00	0.00	0.00	0.00


F. Inversión Pública (F=f1+f2+f3)	0.00	0.00	0.00	0.00	0.00	0.00
f1) Obra Pública en Bienes de Dominio Público	0.00	0.00	0.00	0.00	0.00	0.00
f2) Obra Pública en Bienes Propios	0.00	0.00	0.00	0.00	0.00	0.00
f3) Proyectos Productivos y Acciones de Fomento	0.00	0.00	0.00	0.00	0.00	0.00
G. Inversiones Financieras y Otras Provisiones (G=g1+g2+g3+g4+g5+g6+g7)	0.00	0.00	0.00	0.00	0.00	0.00
g1) Inversiones Para el Fomento de Actividades Productivas	0.00	0.00	0.00	0.00	0.00	0.00
g2) Acciones y Participaciones de Capital	0.00	0.00	0.00	0.00	0.00	0.00
g3) Compra de Títulos y Valores	0.00	0.00	0.00	0.00	0.00	0.00
g4) Concesión de Préstamos	0.00	0.00	0.00	0.00	0.00	0.00
g5) Inversiones en Fideicomisos, Mandatos y Otras Análogos	0.00	0.00	0.00	0.00	0.00	0.00
Fideicomiso de Desastres Naturales (Informativo)	0.00	0.00	0.00	0.00	0.00	0.00
g6) Otras Inversiones Financieras	0.00	0.00	0.00	0.00	0.00	0.00
g7) Provisiones para Contingencias y Otras Erogaciones Especiales	0.00	0.00	0.00	0.00	0.00	0.00
H. Participaciones y Aportaciones (H=h1+h2+h3)	0.00	0.00	0.00	0.00	0.00	0.00
h1) Participaciones	0.00	0.00	0.00	0.00	0.00	0.00
h2) Aportaciones	0.00	0.00	0.00	0.00	0.00	0.00
h3) Convenios	0.00	0.00	0.00	0.00	0.00	0.00
I. Deuda Pública (I=i1+i2+i3+i4+i5+i6+i7)	0.00	0.00	0.00	0.00	0.00	0.00
i1) Amortización de la Deuda Pública	0.00	0.00	0.00	0.00	0.00	0.00
i2) Intereses de la Deuda Pública	0.00	0.00	0.00	0.00	0.00	0.00
i3) Comisiones de la Deuda Pública	0.00	0.00	0.00	0.00	0.00	0.00
i4) Gastos de la Deuda Pública	0.00	0.00	0.00	0.00	0.00	0.00
i5) Costo por Coberturas	0.00	0.00	0.00	0.00	0.00	0.00
i6) Apoyos Financieros	0.00	0.00	0.00	0.00	0.00	0.00
i7) Adeudos de Ejercicios Fiscales Anteriores (ADEFAS)	0.00	0.00	0.00	0.00	0.00	0.00
II. Gasto Etiquetado (I=A+B+C+D+E+F+G+H+I)	0.00	0.00	0.00	0.00	0.00	0.00
A. Servidos Personales (A=a1+a2+a3+a4+a5+a6+a7)	0.00	0.00	0.00	0.00	0.00	0.00
a1) Remuneraciones al Personal de Carácter Permanente	0.00	0.00	0.00	0.00	0.00	0.00
a2) Remuneraciones al Personal de Carácter Transitorio	0.00	0.00	0.00	0.00	0.00	0.00
a3) Remuneraciones Adicionales y Especiales	0.00	0.00	0.00	0.00	0.00	0.00
a4) Seguridad Social	0.00	0.00	0.00	0.00	0.00	0.00
a5) Otras Prestaciones Sociales y Económicas	0.00	0.00	0.00	0.00	0.00	0.00
a6) Previsiones	0.00	0.00	0.00	0.00	0.00	0.00
a7) Pago de Estímulos a Servidores Públicos	0.00	0.00	0.00	0.00	0.00	0.00
B. Materiales y Suministros (B=b1+b2+b3+b4+b5+b6+b7+b8+b9)	0.00	0.00	0.00	0.00	0.00	0.00
b1) Materiales de Administración, Emisión de Documentos y Artículos Oficiales	0.00	0.00	0.00	0.00	0.00	0.00
b2) Alimentos y Utensilios	0.00	0.00	0.00	0.00	0.00	0.00
b3) Materias Primas y Materiales de Producción y Comercialización	0.00	0.00	0.00	0.00	0.00	0.00
b4) Materiales y Artículos de Construcción y de Reparación	0.00	0.00	0.00	0.00	0.00	0.00
b5) Productos Químicos, Farmacéuticos y de Laboratorio	0.00	0.00	0.00	0.00	0.00	0.00
b6) Combustibles, Lubricantes y Aditivos	0.00	0.00	0.00	0.00	0.00	0.00
b7) Vestuario, Blancos, Prendas de Protección y Artículos Deportivos	0.00	0.00	0.00	0.00	0.00	0.00
b8) Materiales y Suministros Para Seguridad	0.00	0.00	0.00	0.00	0.00	0.00
b9) Herramientas, Refacciones y Accesorios Menores	0.00	0.00	0.00	0.00	0.00	0.00
C. Servidos Generales (C=c1+c2+c3+c4+c5+c6+c7+c8+c9)	0.00	0.00	0.00	0.00	0.00	0.00
c1) Servidos Básicos	0.00	0.00	0.00	0.00	0.00	0.00
c2) Servidos de Arrendamiento	0.00	0.00	0.00	0.00	0.00	0.00
c3) Servidos Profesionales, Científicos, Técnicos y Otros Servicios	0.00	0.00	0.00	0.00	0.00	0.00
c4) Servidos Financieros, Bancarios y Comerciales	0.00	0.00	0.00	0.00	0.00	0.00
c5) Servidos de Instalación, Reparación, Mantenimiento y Conservación	0.00	0.00	0.00	0.00	0.00	0.00
c6) Servidos de Comunicación Social y Publicidad	0.00	0.00	0.00	0.00	0.00	0.00
c7) Servidos de Traslado y Viáticos	0.00	0.00	0.00	0.00	0.00	0.00
c8) Servidos Oficiales	0.00	0.00	0.00	0.00	0.00	0.00
c9) Otros Servidos Generales	0.00	0.00	0.00	0.00	0.00	0.00


D. Transferencias, Asignaciones, Subsidios y Otras Ayudas	0.00	0.00	0.00	0.00	0.00	0.00
d1) Transferencias Internas y Asignaciones al Sector Público	0.00	0.00	0.00	0.00	0.00	0.00
d2) Transferencias al Resto del Sector Público	0.00	0.00	0.00	0.00	0.00	0.00
d3) Subsidios y Subvenciones	0.00	0.00	0.00	0.00	0.00	0.00
d4) Ayudas Sociales	0.00	0.00	0.00	0.00	0.00	0.00
d5) Pensiones y Jubilaciones	0.00	0.00	0.00	0.00	0.00	0.00
d6) Transferencias a Fideicomisos, Mandatos y Otros Análogos	0.00	0.00	0.00	0.00	0.00	0.00
d7) Transferencias a la Seguridad Social	0.00	0.00	0.00	0.00	0.00	0.00
d8) Donativos	0.00	0.00	0.00	0.00	0.00	0.00
d9) Transferencias al Exterior	0.00	0.00	0.00	0.00	0.00	0.00
E. Bienes Muebles, Inmuebles e Intangibles (E=e1+e2+e3+e4+e5+e6+e7+e8+e9)	0.00	0.00	0.00	0.00	0.00	0.00
e1) Mobiliario y Equipo de Administración	0.00	0.00	0.00	0.00	0.00	0.00
e2) Mobiliario y Equipo Educativo y Recreativo	0.00	0.00	0.00	0.00	0.00	0.00
e3) Equipo e Instrumental Médico y de Laboratorio	0.00	0.00	0.00	0.00	0.00	0.00
e4) Vehículos y Equipo de Transporte	0.00	0.00	0.00	0.00	0.00	0.00
e5) Equipo de Defensa y Seguridad	0.00	0.00	0.00	0.00	0.00	0.00
e6) Maquinaria, Otros Equipos y Herramientas	0.00	0.00	0.00	0.00	0.00	0.00
e7) Activos Biológicos	0.00	0.00	0.00	0.00	0.00	0.00
e8) Bienes Inmuebles	0.00	0.00	0.00	0.00	0.00	0.00
e9) Activos Intangibles	0.00	0.00	0.00	0.00	0.00	0.00
F. Inversión Pública (F=f1+f2+f3)	0.00	0.00	0.00	0.00	0.00	0.00
f1) Obra Pública en Bienes de Dominio Público	0.00	0.00	0.00	0.00	0.00	0.00
f2) Obra Pública en Bienes Propios	0.00	0.00	0.00	0.00	0.00	0.00
f3) Proyectos Productivos y Acciones de Fomento	0.00	0.00	0.00	0.00	0.00	0.00
G. Inversiones Financieras y Otras Provisiones	0.00	0.00	0.00	0.00	0.00	0.00
g1) Inversiones Para el Fomento de Actividades Productivas	0.00	0.00	0.00	0.00	0.00	0.00
g2) Acciones y Participaciones de Capital	0.00	0.00	0.00	0.00	0.00	0.00
g3) Compra de Títulos y Valores	0.00	0.00	0.00	0.00	0.00	0.00
g4) Concesión de Préstamos	0.00	0.00	0.00	0.00	0.00	0.00
g5) Inversiones en Fideicomisos, Mandatos y Otros Análogos	0.00	0.00	0.00	0.00	0.00	0.00
Fideicomiso de Desastres Naturales (Informativo)	0.00	0.00	0.00	0.00	0.00	0.00
g6) Otras Inversiones Financieras	0.00	0.00	0.00	0.00	0.00	0.00
g7) Provisiones para Contingencias y Otras Erogaciones Especiales	0.00	0.00	0.00	0.00	0.00	0.00
H. Participaciones y Aportaciones (H=h1+h2+h3)	0.00	0.00	0.00	0.00	0.00	0.00
h1) Participaciones	0.00	0.00	0.00	0.00	0.00	0.00
h2) Aportaciones	0.00	0.00	0.00	0.00	0.00	0.00
h3) Convenios	0.00	0.00	0.00	0.00	0.00	0.00
I. Deuda Pública (I=i1+i2+i3+i4+i5+i6+i7)	0.00	0.00	0.00	0.00	0.00	0.00
i1) Amortización de la Deuda Pública	0.00	0.00	0.00	0.00	0.00	0.00
i2) Intereses de la Deuda Pública	0.00	0.00	0.00	0.00	0.00	0.00
i3) Comisiones de la Deuda Pública	0.00	0.00	0.00	0.00	0.00	0.00
i4) Gastos de la Deuda Pública	0.00	0.00	0.00	0.00	0.00	0.00
i5) Costo por Coberturas	0.00	0.00	0.00	0.00	0.00	0.00
i6) Apoyos Financieros	0.00	0.00	0.00	0.00	0.00	0.00
i7) Adeudos de Ejercicios Fiscales Anteriores (ADEFAS)	0.00	0.00	0.00	0.00	0.00	0.00
III Total de Egresos (III = I + II)	28,374,400.00	139,904.90	28,514,304.90	27,933,903.38	27,347,587.98	586,401.52

Bajo protesta de decir verdad declaramos que los Estados Financieros y sus notas, son razonablemente correctos y son responsabilidad del emisor.


L.C. Jorge Armando Moreno Tovar
Coordinador de Administración y Finanzas


Lic. Elidé Alejandrina Acosta Reyes
Directora de Administración y Finanzas


C.P. Rosalío Medina Martínez
Secretario Técnico




**G) ESTADO ANALÍTICO DEL EJERCICIO DEL
PRESUPUESTO DE EGRESOS DETALLADO, POR
CLASIFICACIÓN ADMINISTRATIVA**


SECRETARÍA EJECUTIVA DEL SISTEMA ANTICORRUPCIÓN DEL ESTADO DE COAHUILA DE ZARAGOZA
Estado Analítico del Ejercicio del Presupuesto de Egresos Detallado - LDF
Clasificación Administrativa
Del 01 de enero al 31 de diciembre de 2020 (b)
(PESOS)

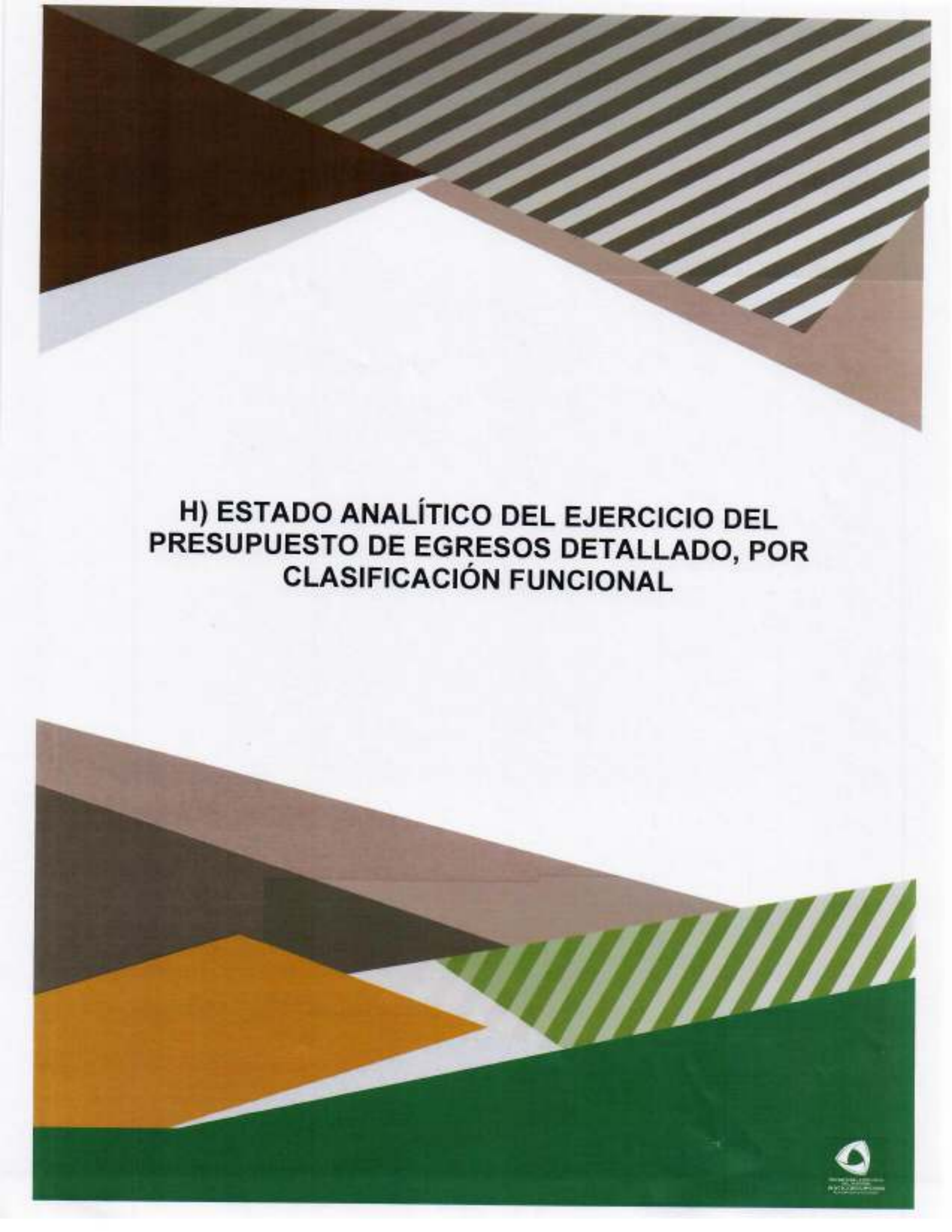
Concepto (c)	Egresos					Subejercicio (e)
	Aprobado (d)	Ampliaciones/ (Reducciones)	Modificado	Devengado	Pagado	
I. Gasto No Etiquetado (I=A+B+C+D+E+F+G+H+J+K)	28,374,400.00	139,904.90	28,514,304.90	27,933,903.38	27,347,587.98	680,401.52
A. SECRETARÍA EJECUTIVA	300,000.00	-300,000.00	0.00	0.00	0.00	0.00
B. SECRETARÍA TÉCNICA	2,246,605.21	-702,251.91	1,544,353.30	1,544,301.30	1,542,359.30	52.00
C. DIRECCIÓN DE ADMINISTRACIÓN Y FINANZAS	4,967,661.37	2,872,872.03	7,840,533.40	7,486,183.33	7,263,399.33	354,350.07
D. DIRECCIÓN DE DIAGNÓSTICO Y POLÍTICAS PÚBLICAS	3,483,370.60	-1,020,187.19	2,463,183.41	2,388,161.60	2,338,178.60	74,031.81
E. UNIDAD DE COMUNICACIÓN SOCIAL	1,576,174.51	217,108.56	1,793,283.07	1,772,750.32	1,771,582.32	20,532.75
F. DIRECCIÓN DE ASUNTOS JURÍDICOS Y TRANSPARENCIA	2,577,658.17	-1,045,802.72	1,531,855.45	1,492,391.60	1,490,007.60	39,463.85
G. UNIDAD DE SISTEMAS DE INFORMACIÓN	1,396,154.91	438,239.15	1,832,394.06	1,823,866.93	1,822,266.93	8,525.13
H. CONSEJO DE PARTICIPACIÓN CIUDADANA	8,448,946.00	-247,403.64	8,201,542.36	8,200,000.65	7,877,586.25	1,541.71
J. DIRECCIÓN DE VINCULACIÓN INTERINSTITUCIONAL	2,688,817.76	-161,501.90	2,527,315.86	2,462,221.71	2,460,185.71	85,094.15
K. ÓRGANO INTERNO DE CONTROL	689,111.47	90,732.52	779,843.99	763,033.94	762,021.94	18,810.05
II. Gasto Etiquetado (II=A+B+C+D+E+F+G+H)	0.00	0.00	0.00	0.00	0.00	0.00
A. Dependencia o Unidad Administrativa 1	0.00	0.00	0.00	0.00	0.00	0.00
B. Dependencia o Unidad Administrativa 2	0.00	0.00	0.00	0.00	0.00	0.00
C. Dependencia o Unidad Administrativa 3	0.00	0.00	0.00	0.00	0.00	0.00
D. Dependencia o Unidad Administrativa 4	0.00	0.00	0.00	0.00	0.00	0.00
E. Dependencia o Unidad Administrativa 5	0.00	0.00	0.00	0.00	0.00	0.00
F. Dependencia o Unidad Administrativa 6	0.00	0.00	0.00	0.00	0.00	0.00
G. Dependencia o Unidad Administrativa 7	0.00	0.00	0.00	0.00	0.00	0.00
H. Dependencia o Unidad Administrativa xx	0.00	0.00	0.00	0.00	0.00	0.00
II. Total de Egresos (II = I + II)	28,374,400.00	139,904.90	28,514,304.90	27,933,903.38	27,347,587.98	580,401.52

Bajo protesta de decir verdad declaramos que los Estados Financieros y sus notas, son razonablemente correctos y son responsabilidad del emisor.


 L.C. Jorge Armando Moreno Tovar
 Coordinador de Administración y Finanzas


 Lic. Elidé Alejandrina Acosta Reyes
 Directora de Administración y Finanzas


 C.P. Rosalío Medina Martínez
 Secretario Técnico



**H) ESTADO ANALÍTICO DEL EJERCICIO DEL
PRESUPUESTO DE EGRESOS DETALLADO, POR
CLASIFICACIÓN FUNCIONAL**

SECRETARÍA EJECUTIVA DEL SISTEMA ANTICORRUPCIÓN DEL ESTADO DE COAHUILA DE ZARAGOZA

Estado Analítico del Ejercicio del Presupuesto de Egresos Detallado - LDF

Clasificación Funcional (Finalidad y Función)

Del 01 de enero al 31 de diciembre de 2020 (b)


(PESOS)

Concepto (c)	Egresos					Subejercicio (e)
	Aprobado (d)	Ampliaciones/ (Reducciones)	Modificado	Devengado	Pagado	
I. Gasto No Etiquetado (I=A+B+C+D)	28,374,400.00	139,904.90	28,514,304.90	27,933,903.38	27,347,587.98	580,401.52
A. Gobierno (A=a1+a2+a3+a4+a5+a6+a7+a8)	28,374,400.00	139,904.90	28,514,304.90	27,933,903.38	27,347,587.98	580,401.52
a1) Legislación	0.00	0.00	0.00	0.00	0.00	0.00
a2) Justicia	0.00	0.00	0.00	0.00	0.00	0.00
a3) Coordinación de la Política de Gobierno	28,374,400.00	139,904.90	28,514,304.90	27,933,903.38	27,347,587.98	580,401.52
a4) Relaciones Exteriores	0.00	0.00	0.00	0.00	0.00	0.00
a5) Asuntos Financieros y Hacendarios	0.00	0.00	0.00	0.00	0.00	0.00
a6) Seguridad Nacional	0.00	0.00	0.00	0.00	0.00	0.00
a7) Asuntos de Orden Público y de Seguridad Interior	0.00	0.00	0.00	0.00	0.00	0.00
a8) Otros Servicios Generales	0.00	0.00	0.00	0.00	0.00	0.00
B. Desarrollo Social (B=b1+b2+b3+b4+b5+b6+b7)	0.00	0.00	0.00	0.00	0.00	0.00
b1) Protección Ambiental	0.00	0.00	0.00	0.00	0.00	0.00
b2) Vivienda y Servicios a la Comunidad	0.00	0.00	0.00	0.00	0.00	0.00
b3) Salud	0.00	0.00	0.00	0.00	0.00	0.00
b4) Recreación, Cultura y Otras Manifestaciones Sociales	0.00	0.00	0.00	0.00	0.00	0.00
b5) Educación	0.00	0.00	0.00	0.00	0.00	0.00
b6) Protección Social	0.00	0.00	0.00	0.00	0.00	0.00
b7) Otros Asuntos Sociales	0.00	0.00	0.00	0.00	0.00	0.00
C. Desarrollo Económico (C=c1+c2+c3+c4+c5+c6+c7+c8+c9)	0.00	0.00	0.00	0.00	0.00	0.00
c1) Asuntos Económicos, Comerciales y Laborales en General	0.00	0.00	0.00	0.00	0.00	0.00
c2) Agropecuaria, Silvicultura, Pesca y Caza	0.00	0.00	0.00	0.00	0.00	0.00
c3) Combustibles y Energía	0.00	0.00	0.00	0.00	0.00	0.00
c4) Minería, Manufacturas y Construcción	0.00	0.00	0.00	0.00	0.00	0.00
c5) Transporte	0.00	0.00	0.00	0.00	0.00	0.00
c6) Comunicaciones	0.00	0.00	0.00	0.00	0.00	0.00
c7) Turismo	0.00	0.00	0.00	0.00	0.00	0.00
c8) Ciencia, Tecnología e Innovación	0.00	0.00	0.00	0.00	0.00	0.00
c9) Otras Industrias y Otros Asuntos Económicos	0.00	0.00	0.00	0.00	0.00	0.00
D. Otras No Clasificadas en Funciones Anteriores (D=d1+d2+d3+d4)	0.00	0.00	0.00	0.00	0.00	0.00
d1) Transacciones de la Deuda Pública / Costo Financiero de la Deuda	0.00	0.00	0.00	0.00	0.00	0.00
d2) Transferencias, Participaciones y Aportaciones Entre Diferentes Niveles y Ordenes de Gobierno	0.00	0.00	0.00	0.00	0.00	0.00
d3) Saneamiento del Sistema Financiero	0.00	0.00	0.00	0.00	0.00	0.00
d4) Adeudos de Ejercicios Fiscales Anteriores	0.00	0.00	0.00	0.00	0.00	0.00
II. Gasto Etiquetado (II=A+B+C+D)	0.00	0.00	0.00	0.00	0.00	0.00
A. Gobierno (A=a1+a2+a3+a4+a5+a6+a7+a8)	0.00	0.00	0.00	0.00	0.00	0.00
a1) Legislación	0.00	0.00	0.00	0.00	0.00	0.00
a2) Justicia	0.00	0.00	0.00	0.00	0.00	0.00
a3) Coordinación de la Política de Gobierno	0.00	0.00	0.00	0.00	0.00	0.00
a4) Relaciones Exteriores	0.00	0.00	0.00	0.00	0.00	0.00
a5) Asuntos Financieros y Hacendarios	0.00	0.00	0.00	0.00	0.00	0.00
a6) Seguridad Nacional	0.00	0.00	0.00	0.00	0.00	0.00
a7) Asuntos de Orden Público y de Seguridad Interior	0.00	0.00	0.00	0.00	0.00	0.00
a8) Otros Servicios Generales	0.00	0.00	0.00	0.00	0.00	0.00
B. Desarrollo Social (B=b1+b2+b3+b4+b5+b6+b7)	0.00	0.00	0.00	0.00	0.00	0.00
b1) Protección Ambiental	0.00	0.00	0.00	0.00	0.00	0.00
b2) Vivienda y Servicios a la Comunidad	0.00	0.00	0.00	0.00	0.00	0.00
b3) Salud	0.00	0.00	0.00	0.00	0.00	0.00




b4) Recreación, Cultura y Otras Manifestaciones Sociales	0.00	0.00	0.00	0.00	0.00	0.00
b5) Educación	0.00	0.00	0.00	0.00	0.00	0.00
b6) Protección Social	0.00	0.00	0.00	0.00	0.00	0.00
b7) Otros Asuntos Sociales	0.00	0.00	0.00	0.00	0.00	0.00
C. Desarrollo Económico (C=c1+c2+c3+c4+c5+c6+c7+c8+c9)	0.00	0.00	0.00	0.00	0.00	0.00
c1) Asuntos Económicos, Comerciales y Laborales en General	0.00	0.00	0.00	0.00	0.00	0.00
c2) Agropecuaria, Silvicultura, Pesca y Caza	0.00	0.00	0.00	0.00	0.00	0.00
c3) Combustibles y Energía	0.00	0.00	0.00	0.00	0.00	0.00
c4) Minería, Manufacturas y Construcción	0.00	0.00	0.00	0.00	0.00	0.00
c5) Transporte	0.00	0.00	0.00	0.00	0.00	0.00
c6) Comunicaciones	0.00	0.00	0.00	0.00	0.00	0.00
c7) Turismo	0.00	0.00	0.00	0.00	0.00	0.00
c8) Ciencia, Tecnología e Innovación	0.00	0.00	0.00	0.00	0.00	0.00
c9) Otras Industrias y Otros Asuntos Económicos	0.00	0.00	0.00	0.00	0.00	0.00
D. Otras No Clasificadas en Funciones Anteriores (D=d1+d2+d3+d4)	0.00	0.00	0.00	0.00	0.00	0.00
d1) Transacciones de la Deuda Pública / Costo Financiero de la Deuda	0.00	0.00	0.00	0.00	0.00	0.00
d2) Transferencias, Participaciones y Aportaciones Entre Diferentes Niveles y Ordenes de Gobierno	0.00	0.00	0.00	0.00	0.00	0.00
d3) saneamiento del Sistema Financiero	0.00	0.00	0.00	0.00	0.00	0.00
d4) Adeudos de Ejercicios Fiscales Anteriores	0.00	0.00	0.00	0.00	0.00	0.00
II. Total de Egresos (II = I + D)	28,374,400.00	139,904.90	28,514,304.90	27,933,903.38	27,347,587.98	580,401.82

Bajo protesta de decir verdad declaramos que los Estados Financieros y sus notas, son razonablemente correctos y son responsabilidad del emisor.


 L.C. Jorge Armando Moreno Tovar
 Coordinador de Administración y Finanzas


 Lic. Elide Alejandrina Acosta Reyes
 Directora de Administración y Finanzas


 C.P. Rosalío Medina Martínez
 Secretario Técnico





**I) ESTADO ANALÍTICO DEL EJERCICIO DEL
PRESUPUESTO DE EGRESOS DETALLADO, POR
CLASIFICACIÓN DE SERVICIOS PERSONALES
POR CATEGORÍA**


SECRETARÍA EJECUTIVA DEL SISTEMA ANTICORRUPCIÓN DEL ESTADO DE COAHUILA DE ZARAGOZA
Estado Analítico del Ejercicio del Presupuesto de Egresos Detallado - LDF
Clasificación de Servicios Personales por Categoría
Del 01 de enero al 31 de diciembre de 2020 (b)
(PESOS)

Concepto (c)	Egresos					Subejercicio (a)
	Aprobado (d)	Ampliaciones/ (Reducciones)	Modificado	Devengado	Pagado	
I. Gasto No Etiquetado (I=A+B+C+D+E+F)	22,567,265.00	-2,736,036.92	19,831,228.08	19,277,167.30	18,967,252.90	554,060.78
A. Personal Administrativo y de Servicio Público	22,567,265.00	-2,736,036.92	19,831,228.08	19,277,167.30	18,967,252.90	554,060.78
B. Magisterio	0.00	0.00	0.00	0.00	0.00	0.00
C. Servicios de Salud (C=c1+c2)	0.00	0.00	0.00	0.00	0.00	0.00
c1) Personal Administrativo	0.00	0.00	0.00	0.00	0.00	0.00
c2) Personal Médico, Paramédico y afín	0.00	0.00	0.00	0.00	0.00	0.00
D. Seguridad Pública	0.00	0.00	0.00	0.00	0.00	0.00
E. Gastos asociados a la implementación de nuevas leyes federales o reformas a las mismas (E = e1 + e2)	0.00	0.00	0.00	0.00	0.00	0.00
e1) Nombre del Programa o Ley 1	0.00	0.00	0.00	0.00	0.00	0.00
e2) Nombre del Programa o Ley 2	0.00	0.00	0.00	0.00	0.00	0.00
F. Sentencias laborales definitivas	0.00	0.00	0.00	0.00	0.00	0.00
II. Gasto Etiquetado (II=A+B+C+D+E+F)	0.00	0.00	0.00	0.00	0.00	0.00
A. Personal Administrativo y de Servicio Público	0.00	0.00	0.00	0.00	0.00	0.00
B. Magisterio	0.00	0.00	0.00	0.00	0.00	0.00
C. Servicios de Salud (C=c1+c2)	0.00	0.00	0.00	0.00	0.00	0.00
c1) Personal Administrativo	0.00	0.00	0.00	0.00	0.00	0.00
c2) Personal Médico, Paramédico y afín	0.00	0.00	0.00	0.00	0.00	0.00
D. Seguridad Pública	0.00	0.00	0.00	0.00	0.00	0.00
E. Gastos asociados a la implementación de nuevas leyes federales o reformas a las mismas (E = e1 + e2)	0.00	0.00	0.00	0.00	0.00	0.00
e1) Nombre del Programa o Ley 1	0.00	0.00	0.00	0.00	0.00	0.00
e2) Nombre del Programa o Ley 2	0.00	0.00	0.00	0.00	0.00	0.00
F. Sentencias laborales definitivas	0.00	0.00	0.00	0.00	0.00	0.00
III. Total del Gasto en Servicios Personales (III = I + II)	22,567,265.00	-2,736,036.92	19,831,228.08	19,277,167.30	18,967,252.90	554,060.78

Bajo protesta de decir verdad declaramos que los Estados Financieros y sus notas, son razonablemente correctos y son responsabilidad del emisor.


 L.C. Jorge Armando Moreno Tovar
 Coordinador de Administración y Finanzas


 Lic. Elidé Alejandrina Acosta Reyes
 Directora de Administración y Finanzas


 C.P. Rosalio Medina Martínez
 Secretario Técnico

**J) AVANCE DE LAS ACCIONES, EN TANTO
SE RECUPERE EL PRESUPUESTO
SOSTENIBLE DE RECURSOS DISPONIBLES**


**REPORTE DE LAS ACCIONES REALIZADAS
POR EL ENTE PÚBLICO, PARA LA
RECUPERACIÓN DEL BALANCE
PRESUPUESTARIO DE RECURSOS
DISPONIBLES SOSTENIBLE**

Fuente: Artículo 6 de la Ley de Disciplina Financiera de las Entidades Federativas y los Municipios.



La Secretaría Ejecutiva del Sistema Anticorrupción del Estado de Coahuila de Zaragoza, al cierre del ejercicio 2020, cuenta con un balance presupuestario de recursos disponibles sostenible, tal como se aprecia en el formato "Balance Presupuestario – LDF" adjunto al presente, por lo que este punto no le es aplicable al ente público



The background of the page is composed of several overlapping geometric shapes. At the top, there is a dark brown triangle on the left and a large area with diagonal grey and white stripes on the right. Below these, a white trapezoidal shape is centered. At the bottom, there is a dark green shape on the left, a brown trapezoid in the middle, and a green area with diagonal green and white stripes on the right.


**K) FUENTE DE LOS INGRESOS CON LA QUE SE
HAYA PAGADO EL NUEVO GASTO**

**INFORMAR LA FUENTE DE LOS INGRESOS
CON LA QUE SE HAYA PAGADO EL NUEVO
GASTO (AUMENTO O CREACIÓN DE GASTO
DEL PRESUPUESTO DE EGRESOS),
DISTINGUIENDO EL GASTO ETIQUETADO Y
NO ETIQUETADO**

Fuente: Artículo 8 de la Ley de Disciplina Financiera de las Entidades Federativas y los Municipios.



La Secretaría Ejecutiva del Sistema Anticorrupción del Estado de Coahuila de Zaragoza, al cierre del ejercicio 2020 ha pagado gastos presupuestarios por un total de \$27,347,587.98 de los \$28,374,400.00 del presupuesto de egresos aprobado, tal como se aprecia en el "Balance Presupuestario – LDF" adjunto al presente Informe de Avance de Gestión Financiera, por lo que este punto no le es aplicable a este ente público.



**I) CUMPLIMIENTO DE CONVENIOS CON LA
SECRETARIA DE HACIENDA Y CREDITO
PUBLICO**

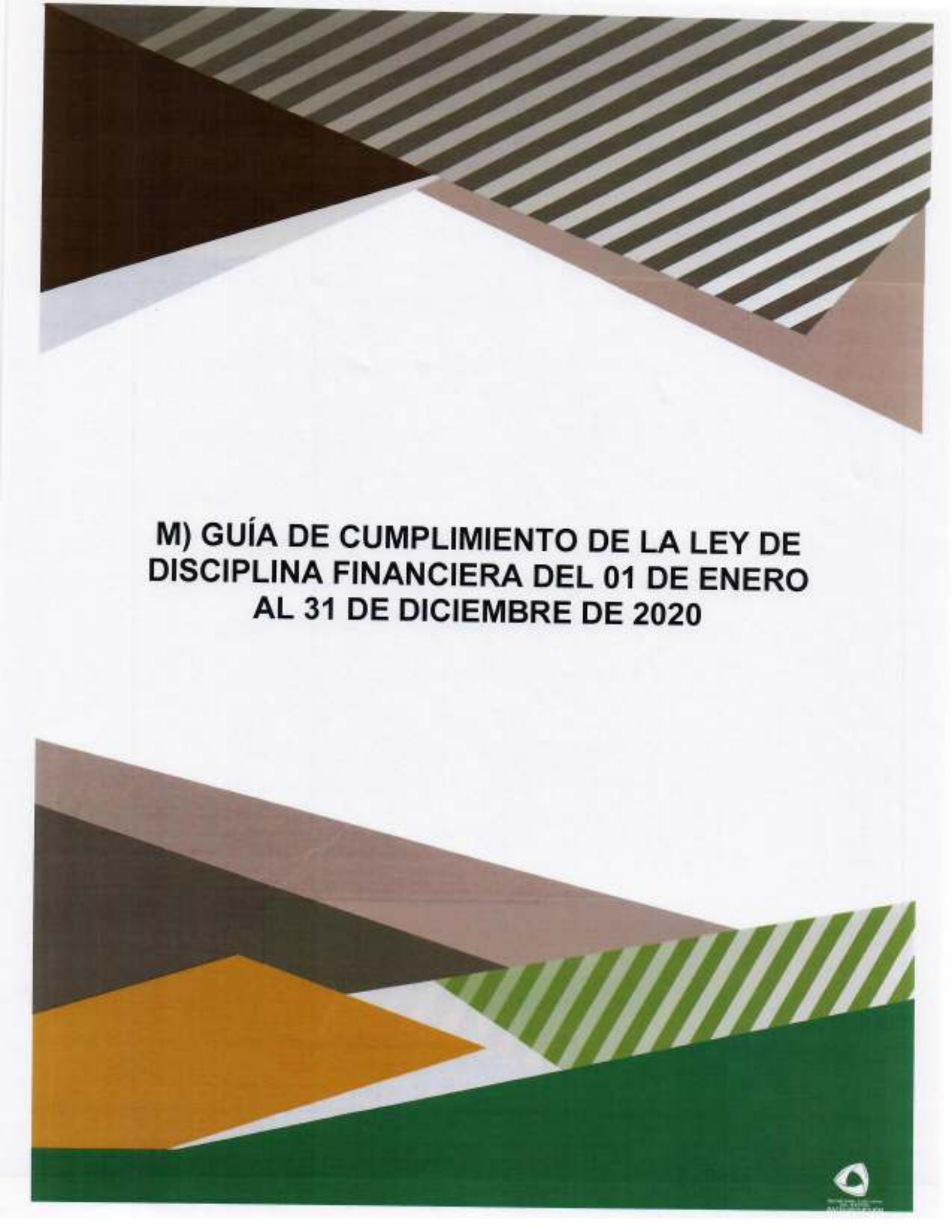
**LA INFORMACIÓN RELATIVA AL
CUMPLIMIENTO DE LOS CONVENIOS
CELEBRADOS, EN TÉRMINOS DEL
CAPÍTULO IV DE LA LEY DE DISCIPLINA
FINANCIERA DE LAS ENTIDADES
FEDERATIVAS Y LOS MUNICIPIOS**

Fuente: Capítulo IV de la Ley de Disciplina Financiera de las Entidades Federativas y los Municipios.



La Secretaría Ejecutiva del Sistema Anticorrupción del Estado de Coahuila de Zaragoza, al cierre del ejercicio 2020 no cuenta con deuda pública y por tanto no tiene celebrados contratos y/o convenios con la Secretaría de Hacienda y Crédito Público en los términos de la Capítulo IV de la Ley de Disciplina Financiera de las Entidades Federativas y los Municipios, por lo que este punto no le aplica a este ente público.



The background of the page is composed of several overlapping geometric shapes. At the top, there is a dark brown triangle on the left and a large area with diagonal brown and white stripes on the right. Below these, a white trapezoidal shape is centered. At the bottom, there are more overlapping shapes: a brown trapezoid on the left, a green and white striped trapezoid on the right, and a solid green trapezoid at the very bottom. In the bottom right corner, there is a small logo consisting of a stylized white triangle inside a dark green circle, with the text 'INSTITUTO VENEZOLANO DE INVESTIGACIONES CIENTÍFICAS' and 'IVIC' below it.

**M) GUÍA DE CUMPLIMIENTO DE LA LEY DE
DISCIPLINA FINANCIERA DEL 01 DE ENERO
AL 31 DE DICIEMBRE DE 2020**

SECRETARÍA EJECUTIVA DEL SISTEMA ANTICORRUPCIÓN DEL ESTADO DE COAHUILA DE ZARAGOZA
Informe de Cumplimiento de la Ley de Disciplina Presupuestal de las Entidades Federativas y Municipios
Del 01 de enero al 31 de diciembre de 2020 (x)

Indicadores de Observancia (c)	Implementación		Resultados		Fundamento (v)	Comentarios (j)
	SI	NO	Monto o Valor (f)	Unidad (en su caso) (g)		
	Memoranda de Verificación (e)	Fecha estimada de cumplimiento (h)				
INDICADORES PRESUPUESTARIOS						
A. INDICADORES CUANTITATIVOS						
1. Balance Presupuestario Disponible (i)						
a. Propuesto	SI	Iniciativa de Ley de Ingresos y Proyecto de Presupuesto de Egresos		0.00	pesos	Art. 8 y 18 de la LDF
b. Aprobado	SI	Ley de Ingresos y Presupuesto de Egresos		0.00	pesos	Art. 8 y 18 de la LDF
c. Ejecido	SI	Cuenta Pública / Formato 4 LDF		187,700.41	pesos	Art. 8 y 10 de la LDF
2. Balance Presupuestario de Recursos Disponibles Suscritos (k)						
a. Propuesto	SI	Iniciativa de Ley de Ingresos y Proyecto de Presupuesto de Egresos		0.00	pesos	Art. 8 y 10 de la LDF
b. Aprobado	SI	Ley de Ingresos y Presupuesto de Egresos		0.00	pesos	Art. 8 y 10 de la LDF
c. Ejecido	SI	Cuenta Pública / Formato 4 LDF		167,743.41	pesos	Art. 8 y 14 de la LDF
3. Reasignación Hecho dentro del Techo de Plazamiento Neto (l)						
a. Propuesto	NA	Iniciativa de Ley de Ingresos		0.00	pesos	Art. 6, 19 y 46 de la LDF
b. Aprobado	NA	Ley de Ingresos		0.00	pesos	Art. 6, 19 y 46 de la LDF
c. Ejecido	NA	Cuenta Pública / Formato 4 LDF		0.00	pesos	Art. 6, 19 y 46 de la LDF
4. Recursos destinados a la atención de desastres naturales						
a. Aprobado al presupuesto para desastres naturales (m)						
a.1 Aprobado	NA	Reporte Trm. Formato 8 a)		0.00	pesos	Art. 6 de la LDF
a.2 Aprobado	NA	Cuenta Pública / Formato 6 a)		0.00	pesos	Art. 6 de la LDF
b. Aprobación por escrito realizada por la Unidad Federativa durante los 5 ejercicios previos, para infraestructura dañada por desastres naturales (n)		Acreditaciones de recursos aprobados por el FONDOS		0.00	pesos	Art. 6 de la LDF
c. Seguro del Gobierno para desastres naturales (o)		Cuenta Pública / Auditor de Cuentas de Cuentas		0.00	pesos	Art. 6 de la LDF
d. Costo promedio de los últimos 5 ejercicios de la reconstrucción de infraestructura dañada por desastres naturales (p)		Acreditaciones de recursos aprobados por el FONDOS		0.00	pesos	Art. 6 de la LDF
5. Techo para servicios personales (q)						
a. Aprobación en el Presupuesto de Egresos	SI	Reporte Trm. Formato 8 a)		22,567,289.00	pesos	Art. 10 y 21 de la LDF
b. Ejecido	SI	Reporte Trm. Formato 8 a)		16,277,167.36	pesos	Art. 10 y 21 de la LDF
6. Revisión de gastos para compromisos de pago derivados de asignación en el Presupuesto de Egresos						
a. Revisión en el Presupuesto de Egresos	NA	Presupuesto de Egresos		0.00	pesos	Art. 11 y 21 de la LDF
7. Techo de ADOFAS para el ejercicio fiscal (r)						
a. Propuesto	NA	Proyecto de Presupuesto de Egresos		0.00	pesos	Art. 12 y 20 de la LDF
b. Aprobado	NA	Reporte Trm. Formato 8 a)		0.00	pesos	Art. 12 y 20 de la LDF
c. Ejecido	NA	Cuenta Pública / Formato 8 a)		0.00	pesos	Art. 12 y 20 de la LDF
B. INDICADORES CUALITATIVOS						
1. Iniciativa de Ley de Ingresos y Proyecto de Presupuesto de						
A. Objetivos anuales, estratégicos y claves para el ejercicio fiscal (z)	SI	Iniciativa de Ley de Ingresos y Proyecto de Presupuesto de Egresos				Art. 5 y 18 de la LDF
B. Proyecciones de ejercicios posteriores (y)	SI	Iniciativa de Ley de Ingresos y Proyecto de Presupuesto de Egresos / Formato 7 a) y b)				Art. 5 y 10 de la LDF
C. Descripción de riesgos relevantes y propuestas de acción para enfrentarlos (v)	SI	Iniciativa de Ley de Ingresos y Proyecto de Presupuesto de Egresos				Art. 5 y 16 de la LDF
D. Resultados de ejercicios fiscales anteriores y el ejercicio fiscal en cuestión (w)	SI	Iniciativa de Ley de Ingresos y Proyecto de Presupuesto de Egresos / Formato 7 a) y c)				Art. 5 y 16 de la LDF
e. Estudio situacional de las pensiones de sus trabajadores (u)	SI	Proyecto de Presupuesto de Egresos / Formato 8				Art. 5 y 18 de la LDF
2. Balance Presupuestario de Recursos Disponibles, en caso de						
a. Razones económicas que justifiquen el Balance Presupuestario de Recursos Disponibles negativo (z)	NA	Iniciativa de Ley de Ingresos o Proyecto de Presupuesto de Egresos				Art. 8 y 10 de la LDF
b. Fuente de recursos para cubrir el Balance Presupuestario de Recursos Disponibles negativo (z)	NA	Iniciativa de Ley de Ingresos o Proyecto de Presupuesto de Egresos				Art. 8 y 10 de la LDF
c. Número de acciones fiscales y acciones necesarias para cubrir el Balance Presupuestario de Recursos Disponibles negativo (aa)	NA	Iniciativa de Ley de Ingresos o Proyecto de Presupuesto de Egresos				Art. 8 y 10 de la LDF
d. Informes técnicos sobre el avance de las acciones para recuperar el Balance Presupuestario de Recursos Disponibles (bb)	NA	Reporte Trm. y Cuenta Pública				Art. 8 y 18 de la LDF
3. Servicios Personales						
a. Ramificaciones de los salarios por hora (cc)		Proyecto de Presupuesto				Art. 10 y 21 de la LDF
b. Premios salariales y económicos para cubrir incrementos salariales, vejeñal de plaza y años (dd)		Proyecto de Presupuesto				Art. 10 y 21 de la LDF



INDICADORES DEL EJERCICIO PRESUPUESTARIO

A. INDICADORES CUANTITATIVOS

1. Ingresos Excedentes derivados de Ingresos de Libre									
a	Monto de Ingresos Excedentes derivados de A.D. (a)	SI	Cuenta Pública (Formularios)			0.00	pesos	Art. 14 y 21 de la LDF	
b	Monto de Ingresos Excedentes derivados de L.D. destinados al fin del A. 14. Fracción I de la LDF (B)	SI	Cuenta Pública			0.00	pesos	Art. 14 y 21 de la LDF	
c	Monto de Ingresos Excedentes derivados de L.D. destinados al fin del A. 14. Fracción II, de la LDF (B)	SI	Cuenta Pública			0.00	pesos	Art. 14 y 21 de la LDF	
d	Monto de Ingresos Excedentes derivados de L.D. destinados al fin del A. 14. Fracción III, de la LDF (B)	SI	Cuenta Pública			0.00	pesos	Art. 14 y 21 de la LDF	
e	Monto de Ingresos Excedentes derivados de L.D. destinados al fin del artículo noveno transitorio de la LDF (B)	SI				0.00	pesos	Art. Noveno Transitorio de la LDF	
B. Indicadores Cualitativos									
1	Análisis Costo-Beneficio para programas o proyectos de inversión mayores a 10 millones de LQs (A)	NA	Página de internet de la Secretaría de Finanzas o Tesorería Municipal					Art. 15 fac. II y 21 de la LDF	
2	Análisis de conveniencia y análisis de transferencia de riesgos de los proyectos APHA (A)	NA	Página de internet de la Secretaría de Finanzas o Tesorería Municipal					Art. 15 fac. III y 21 de la LDF	
3	Identificación de puntos de objetivo, destino y temporalidad de subvenciones (B)	NA	Página de internet de la Secretaría de Finanzas o Tesorería Municipal					Art. 15 fac. VI y 21 de la LDF	
INDICADORES DE TRÁNSITO									
A. INDICADORES CUANTITATIVOS									
1. Obligaciones a Corto Plazo									
a	Uso de Obligaciones a Corto Plazo (a)	NA				0.00	pesos	Art. 30 fac. de la LDF	
b	Obligaciones a Corto Plazo (a)	NA				0.00	pesos	Art. 30 fac. de la LDF	

Bajo protesta de decir verdad declaramos que los Estados Financieros y sus notas, son razonablemente correctos y son responsabilidad del emisor.


 L.C. Jorge Armando Moreno Tovar
 Coordinador de Administración y Finanzas


 Lic. Elidé Alejandrina Acosta Reyes
 Directora de Administración y Finanzas


 C.P. Rosalio Medina Martinez
 Secretario Técnico