

Congreso del Estado de Coahuila
Oficialía Mayor

30 OCT 2020

10.35

RECIBIDO

"2020, Año del Centenario Luctuoso de Venustiano Carranza, el Varón de Cuatro Cléngas"



SECRETARÍA EJECUTIVA
DEL SISTEMA
ANTICORRUPCIÓN
DEL ESTADO DE COAHUILA

Recibi original de oficio y
copia simple para Dip Juan A.
García Villa

ACUSE

Saltillo, Coahuila a 29 de octubre de 2020.
Oficio No. SESAEC/179/2020.

Asunto: Tercer Avance de Gestión Financiera 2020

INSTITUTO DEL ESTADO
AUDITORÍA SUPERIOR
del Estado de Coahuila
Oficina de Partes

30 OCT 2020

Oficio Original Copia
Anexo(s) Original Copia
Otros

La Auditoría Superior del Estado se reserva la facultad de verificar que la documentación recibida, corresponda a la ofrecida por el presentante.

DIP. EMILIO ALEJANDRO DE HOYOS MONTEMAYOR,
PRESIDENTE DE LA JUNTA DE GOBIERNO DEL
H. CONGRESO DEL ESTADO DE COAHUILA DE ZARAGOZA.
PRESENTE.-

Por medio del presente me permito remitirle a usted los informes, Estados Financieros y documentos relativos al Tercer Avance de Gestión Financiera correspondiente a los meses de julio, agosto y septiembre del ejercicio fiscal 2020, correspondiente a la **Secretaría Ejecutiva del Sistema Anticorrupción del Estado de Coahuila de Zaragoza**, en cumplimiento con lo dispuesto en el artículo 10, segundo párrafo de la Ley de Rendición de Cuentas y Fiscalización Superior del Estado de Coahuila de Zaragoza, el cual dispone:

***Artículo 10.**

Por los cuatro trimestres del año, las entidades presentarán ante el Congreso sendos informes de avance de gestión financiera. Estos informes se presentarán con las formalidades a que se refiere el párrafo anterior dentro del mes inmediato posterior al periodo que corresponda la información."

Adjunto al presente, sírvase encontrar el cuadernillo y dispositivo USB que contienen la información relativa al Tercer Avance de Gestión Financiera 2020.

Sin otro particular, quedo a sus órdenes y le reitero mi consideración y respeto.

ATENTAMENTE

C.P. ROSALÍO MEDINA MARTÍNEZ
SECRETARIO TÉCNICO DE LA SECRETARÍA EJECUTIVA
DEL SISTEMA ANTICORRUPCIÓN DEL ESTADO
DE COAHUILA DE ZARAGOZA

ccp. Dip. Juan Antonio García Villa.- Coordinador de la Comisión de Auditoría Gubernamental y Cuenta Pública.
ccp. C.P.C. José Armando Plata Sandoval.- Auditor Superior del Estado de Coahuila de Zaragoza.
ccp. Archivo.

(844) 688 21 78

BLVD. LUIS DONALDO COLSIO 705,
PISO 3 FRACC. VALLE REAL, SALTILLO
COAHUILA DE ZARAGOZA C.P. 25205


WWW.SACA.COAHUILA.GOB.MX




**SECRETARÍA EJECUTIVA
DEL SISTEMA
ANTICORRUPCIÓN
DEL ESTADO DE COAHUILA**

INFORME DE AVANCE DE GESTIÓN FINANCIERA

TERCER TRIMESTRE 2020





INFORMACIÓN CONTABLE

- a) Estado de situación financiera al 30 de septiembre de 2020; (comparativo al 31 de diciembre del ejercicio anterior)
- b) Estado de actividades del tercer trimestre de 2020; (comparativo con el tercer trimestre del ejercicio anterior)
- c) Estado de actividades acumulado del 01 de enero al 30 de septiembre de 2020; (comparativo con el periodo del 01 de enero al 30 de septiembre del ejercicio anterior)
- d) Estado de variación en la hacienda pública del tercer trimestre de 2020
- e) Estado de variación en la hacienda pública del 01 de enero al 30 de septiembre de 2020
- f) Estado de cambios en la situación financiera del tercer trimestre de 2020
- g) Estado de cambios en la situación financiera del 01 de enero al 30 de septiembre de 2020
- h) Estado de flujos de efectivo del tercer trimestre de 2020; (comparativo con el tercer trimestre del ejercicio anterior)
- i) Estado de flujos de efectivo del 01 de enero al 30 de septiembre de 2020; (comparativo con el ejercicio anterior)
- j) Estado analítico del activo del tercer trimestre de 2020
- k) Estado analítico del activo del 01 de enero al 30 de septiembre de 2020
- l) Estado analítico de la deuda y otros pasivos, del tercer trimestre de 2020
- m) Estado analítico de la deuda y otros pasivos, del 01 de enero al 30 de septiembre de 2020
- n) Informe sobre pasivos contingentes al 30 de septiembre de 2020
- o) Notas de desglose a los estados financieros
- p) Notas de memoria a los estados financieros del 01 de enero al 30 de septiembre de 2020
- q) Notas de gestión administrativa a los estados financieros; (16 notas)
- r) Balanza de comprobación detallada al cuarto nivel (cuenta) del tercer trimestre de 2020
- s) Balanza de comprobación detallada al cuarto nivel (cuenta), acumulada del 01 de enero al 30 de septiembre de 2020
- t) Informe de los profesionales de auditoría independientes



INFORMACIÓN PRESUPUESTARIA

- a) Estado analítico de ingresos, en clasificación económica, del 01 de enero al 30 de septiembre de 2020
- b) Estado analítico de ingresos, en clasificación por fuentes de financiamiento, del 01 de enero al 30 de septiembre de 2020
- c) Estado analítico de ingresos, en clasificación por rubros de ingresos, del 01 de enero al 30 de septiembre de 2020
- d) Estado analítico del ejercicio del presupuesto de egresos del 01 de enero al 30 de septiembre de 2020, por clasificación administrativa
- e) Estado analítico del ejercicio del presupuesto de egresos del 01 de enero al 30 de septiembre de 2020, por clasificación económica
- f) Estado analítico del ejercicio del presupuesto de egresos del 01 de enero al 30 de septiembre de 2020, por clasificación por objeto del gasto
- g) Estado analítico del ejercicio del presupuesto de egresos del 01 de enero al 30 de septiembre de 2020, por clasificación funcional
- h) Endeudamiento neto del 01 de enero al 30 de septiembre de 2020
- i) Intereses de la deuda del 01 de enero al 30 de septiembre de 2020
- j) Flujo de fondos

INFORMACIÓN PROGRAMÁTICA

- a) Gasto por categoría programática del 01 de enero al 30 de septiembre de 2020.
- b) Programas y proyectos de inversión del 01 de enero al 30 de septiembre de 2020
- c) Indicadores de resultados del 01 de enero al 30 de septiembre de 2020.
- d) Cumplimiento de los objetivos, metas y satisfacción de necesidades proyectados en los programas.
- e) Los resultados de la evaluación del desempeño de los programas de la entidad federativa, así como los vinculados al ejercicio de los recursos federales que les hayan sido transferidos.

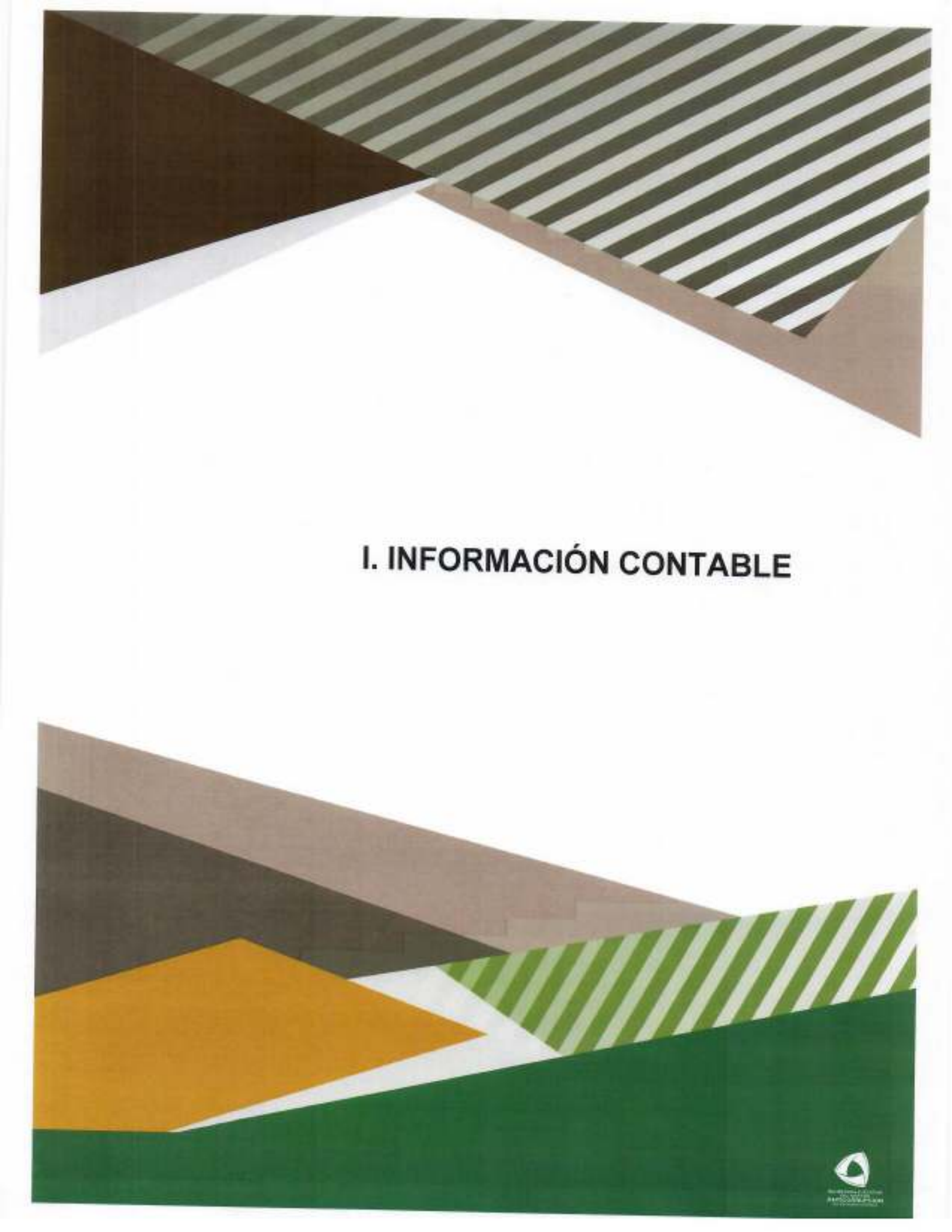


INFORMACIÓN ADICIONAL

- a) La relación de bienes muebles que componen su patrimonio al 30 de septiembre de 2020
- b) La relación de bienes inmuebles que componen su patrimonio al 30 de septiembre de 2020
- c) El reporte de los esquemas bursátiles y de coberturas financieras del ente público
- d) La información respecto al ejercicio y destino del gasto federalizado, así como respecto al reintegro de los recursos federales no devengados, correspondiente al tercer trimestre de 2020
- e) El informe sobre la situación que guardan los proyectos de Asociaciones Público-Privadas (APP) durante el tercer trimestre de 2020
- f) Las carátulas de las conciliaciones bancarias al 30 de septiembre de 2020 debidamente autorizadas por las autoridades correspondientes, de las cuentas bancarias propiedad de la entidad
- g) El acuse de recepción de manera impresa correspondiente a la carga del Informe de Avance de Gestión Financiera del tercer trimestre del año 2020 "Mirador Coahuila"
- h) Entrega de los archivos electrónicos de los Comprobantes Fiscales Digitales por Internet (CFDI)
<https://cfdi.asecoahuila.gob.mx/CFDI/>

INFORMACIÓN DERIVADA DE LA LEY DE DISCIPLINA FINANCIERA

- a) Estado de situación financiera detallado al 30 de septiembre de 2020
- b) Informe analítico de la deuda pública y otros pasivos del 01 de enero al 30 de septiembre de 2020
- c) Informe analítico de obligaciones diferentes de financiamientos del 01 de enero al 30 de septiembre de 2020
- d) Balance presupuestario del 01 de enero al 30 de septiembre de 2020
- e) Estado analítico de ingresos detallado del 01 de enero al 30 de septiembre de 2020
- f) Estado analítico del ejercicio del presupuesto de egresos detallado del 01 de enero al 30 de septiembre de 2020, por clasificación por objeto del gasto
- g) Estado analítico del ejercicio del presupuesto de egresos detallado del 01 de enero al 30 de septiembre de 2020, por clasificación administrativa
- h) Estado analítico del ejercicio del presupuesto de egresos detallado del 01 de enero al 30 de septiembre de 2020, por clasificación funcional
- i) Estado analítico del ejercicio del presupuesto de egresos detallado del 01 de enero al 30 de septiembre de 2020, por clasificación de servicios personales por categoría
- j) Avance de las acciones, hasta en tanto se recupere el presupuesto sostenible de recursos disponibles
- k) Informar la fuente de los ingresos con la que se haya pagado el nuevo gasto
- l) Información relativa al cumplimiento de los convenios celebrados con la Secretaría de Hacienda y Crédito Público.

The background of the page is composed of several overlapping geometric shapes. At the top, there is a dark brown triangle on the left and a large area with diagonal grey and white stripes on the right. Below these, a large white triangular shape points downwards. At the bottom, there is a dark green area on the left, a tan trapezoidal shape, a dark grey triangle, a yellow triangle, and a green area with diagonal green and white stripes on the right.

I. INFORMACIÓN CONTABLE





**A) ESTADO DE SITUACIÓN FINANCIERA AL
30 DE SEPTIEMBRE DE 2020**




SECRETARÍA EJECUTIVA DEL SISTEMA ANTICORUPCIÓN DEL ESTADO DE COAHUILA DE ZARAGOZA					
Estado de Situación Financiera					
Al 30 de septiembre de 2020 y al 31 de diciembre de 2019					
ACTIVO	2020	2019	PASIVO	2020	2019
Activo Circulante			Pasivo Circulante		
Efectivo y Equivalentes	3,945,233.77	1,276,286.31 (100% 00)	Cuentas por Pagar a Corto Plazo	1,391,844.65	1,145,549.25 (100% 00)
Derechos a Recibir Efectivo o Equivalentes	89,267.17	49,595.86 (100% 00)	Documentos por Pagar a Corto Plazo	0.00	0.00
Derechos a Recibir Bienes o Servicios	77,474.95	443.50 (100% 00)	Porción a Corto Plazo de la Deuda Pública a Largo Plazo	0.00	0.00
Inventarios	0.00	0.00	Títulos y Valores a Corto Plazo	0.00	0.00
Adiciones	0.00	0.00 (100% 00)	Pasivos Diferidos a Corto Plazo	0.00	0.00 (100% 00)
Estimación por Pérdida o Deterioro de Activos Circulantes	0.00	0.00	Fondos y Bienes de Terceros en Garantía y/o Administración a Corto Plazo	0.00	0.00 (100% 00)
Otros Activos Circulantes	0.00	0.00	Provisiones a Corto Plazo	800,899.64	0.00 (100% 00)
Total de Activos Circulantes	4,111,975.89	1,326,296.67	Otros Pasivos a Corto Plazo	0.00	0.00
			Total de Pasivos Circulantes	2,195,511.29	1,145,549.25
Activo No Circulante			Pasivo No Circulante		
Inversiones Financieras a Largo Plazo	0.00	0.00 (100% 00)	Cuentas por Pagar a Largo Plazo	0.00	0.00
Derechos a Recibir Efectivo o Equivalentes a Largo Plazo	82,500.00	82,500.00 (100% 00)	Documentos por Pagar a Largo Plazo	0.00	0.00
Bienes Inmuebles, Infraestructura y Construcciones en Proceso	0.00	0.00 (100% 00)	Deuda Pública a Largo Plazo	0.00	0.00
Bienes Muebles	3,382,915.36	3,257,173.29 (100% 00)	Pasivos Diferidos a Largo Plazo	0.00	0.00
Activos Intangibles	0.00	0.00 (100% 00)	Fondos y Bienes de Terceros en Garantía y/o en Administración a Largo Plazo	0.00	0.00
Depreciación, Deterioro y Amortización Acumulada de Bienes	-1,216,654.52	-715,015.61 (100% 00)	Provisiones a Largo Plazo	0.00	0.00
Activos Diferidos	0.00	0.00 (100% 00)	Total de Pasivos No Circulantes	0.00	0.00
Estimación por Pérdida o Deterioro de Activos no Circulantes	0.00	0.00 (100% 00)	Total de Pasivo	2,195,511.29	1,145,549.25
Otros Activos no Circulantes	0.00	0.00 (100% 00)			
Total de Activos No Circulantes	2,238,760.84	2,604,657.68			
Total del Activo	6,350,736.73	3,930,953.35	HACIENDA PÚBLICA PATRIMONIO		
			Hacienda Pública Patrimonio Contribuido	0.00	0.00
			Aportaciones	0.00	0.00
			Donaciones de Capital	0.00	0.00
			Actualización de la Hacienda Pública Patrimonio	0.00	0.00
			Hacienda Pública Patrimonio General	4,186,225.44	2,787,494.10
			Resultados del Ejercicio (Normal/Desafecto)	1,367,821.34	576,604.41
			Resultados de Ejercicios Anteriores	2,750,194.13	2,173,789.72
			Revalúos	0.00	0.00
			Reservas	0.00	0.00
			Rectificaciones de Resultados de Ejercicios Anteriores	37,209.97	37,209.97
			Exceso o insuficiencia en la Actualización de la Hacienda Pública Patrimonio	0.00	0.00
			Resultado por Posición Monetaria	0.00	0.00
			Resultado por Tenencia de Activos no Monetarios	0.00	0.00
			Total Hacienda Pública Patrimonio	4,186,225.44	2,787,494.10
			Total del Pasivo y Hacienda Pública Patrimonio	6,350,736.73	3,930,953.35

Bajo protesta de decir verdad declaramos que los Estados Financieros y sus notas, son razonablemente correctos y son responsabilidad del emisor.


L.C. Jorge Armando Moreno Tovar
Coordinador de Administración y Finanzas


Lic. Elide Alejandrina Acosta Reyes
Directora de Administración y Finanzas



C.P. Rosario Medina Martínez
Secretario Técnico





**B) ESTADO DE ACTIVIDADES DEL TERCER
TRIMESTRE DE 2020**

SECRETARÍA EJECUTIVA DEL SISTEMA ANTICORUPCIÓN DEL ESTADO DE COAHUILA DE ZARAGOZA		
Estado de Actividades		
Del 01 de julio al 30 de septiembre de 2020 y 2019		
	2020	2019
INGRESOS Y OTROS BENEFICIOS		
Ingresos de Gestión		
Impuestos	119.78	0.00
Cuentas y Aportaciones de Seguridad Social	0.00	0.00
Contribuciones de Mejoras	0.00	0.00
Derechos	0.00	0.00
Productos	0.00	0.00
Apropiaciones	119.78	0.00
Ingresos por Venta de Bienes y Prestación de Servicios	0.00	0.00
Participaciones, Aportaciones, Convenios, Incentivos Derivados de la Colaboración Fiscal, Fondos Distintos de Aportaciones, Transferencias, Asignaciones, Subsidios y Subvenciones, y Pensiones y Jubilaciones	5,302,856.00	7,093,590.00
Participaciones, Aportaciones, Convenios, Incentivos Derivados de la Colaboración Fiscal y Fondos Distintos de Aportaciones	0.00	0.00
Transferencias, Asignaciones, Subsidios y Subvenciones, y Pensiones y Jubilaciones	8,600,550.00	7,063,590.00
Otros Ingresos y Beneficios	14,307.91	7,094.89
Ingresos Financieros	0.00	50.92
Aumento por Valuación de Inventarios	0.00	0.00
Distribución del Exceso de Estimaciones por Pérdida o Detenido o Obsolescencia	0.00	0.00
Distribución del Exceso de Provisiones	0.00	0.00
Otros Ingresos y Beneficios Varios	14,307.91	0.925.00
Total de Ingresos y Otros Beneficios	8,824,262.79	7,100,654.97
GASTOS Y OTRAS PÉRDIDAS		
Gastos de Funcionamiento		
Servicios Personales	7,077,263.63	6,918,886.77
Materiales y Suministros	5,200,343.80	5,291,843.70
Servicios Generales	256,987.72	297,893.89
Transferencias, Asignaciones, Subsidios y Otras Ayudas	1,819,821.82	1,286,100.38
Transferencias Internas y Asignaciones al Sector Público	0.00	0.00
Transferencias al Resto del Sector Público	0.00	0.00
Subsidios y Subvenciones	0.00	0.00
Ayudas Sociales	0.00	0.00
Pensionamientos y Jubilaciones	0.00	0.00
Transferencias a Fideicomisos, Mandatos y Contratos Analógicos	0.00	0.00
Transferencias a la Seguridad Social	0.00	0.00
Donativos	0.00	0.00
Transferencias al Estatal	0.00	0.00
Participaciones y Aportaciones	0.00	0.00
Participaciones	0.00	0.00
Aportaciones	0.00	0.00
Convenios	0.00	0.00
Intereses, Comisiones y Otros Gastos de la Deuda Pública	0.00	0.00
Intereses de la Deuda Pública	0.00	0.00
Comisiones de la Deuda Pública	0.00	0.00
Gastos de la Deuda Pública	0.00	0.00
Costo por Coberturas	0.00	0.00
Aportes Financieros	0.00	0.00
Otros Gastos y Pérdidas Extraordinarias	185,512.65	186,563.03
Estimaciones, Depreciaciones, Deteriores, Obsolescencia y Amortizaciones	185,512.65	186,563.03
Provisiones	0.00	0.00
Distribución de Inventarios	0.00	0.00
Aumento por Insuficiencia de Estimaciones por Pérdida o Detenido o Obsolescencia	0.00	0.00
Aumento por Insuficiencia de Provisiones	0.00	0.00
Otros Gastos	0.00	0.00
Inversión Pública	0.00	0.00
Inversión Pública Capitalizable	0.00	0.00
Total de Gastos y Otras Pérdidas	7,245,796.28	6,584,623.88
Resultados del Ejercicio (Ahorro/Desahorro)	421,463.48	116,021.17

Bajo protesta de decir verdad declaramos que los Estados Financieros y sus notas, son razonablemente correctos y son responsabilidad del emisor.


L.C. Jorge Armando Moreno Tovar
Coordinador de Administración y Finanzas


Lic. Elide Alejandrina Acosta Reyes
Directora de Administración y Finanzas


C.P. Rosalío Medina Martínez
Secretario Técnico





**C) ESTADO DE ACTIVIDADES ACUMULADO
DEL 01 DE ENERO AL 30 DE SEPTIEMBRE DE
2020**



SECRETARÍA EJECUTIVA DEL SISTEMA ANTICORUPCIÓN DEL ESTADO DE GUANAJUATO DE ZARAGOZA		
Estado de Actividades		
Del 01 de enero al 30 de septiembre de 2020 y 2019		
	2020	2019
INGRESOS Y OTROS BENEFICIOS		
Ingresos de Gestión		
Ingresos	195.66 (84.1)	0.00
Cuotas y Aportaciones de Seguridad Social	0.00	0.00
Contribuciones de Mejoras	0.00	0.00
Derechos	0.00	0.00
Productos	0.00	0.00
Aprovisionamientos	166.69	0.00
Ingresos por Venta de Bienes y Prestación de Servicios	0.00	0.00
	0.00	0.00
Participaciones, Aportaciones, Convenios, Incentivos Derivados de la Colaboración Fiscal, Fondos Distintos de Aportaciones, Transferencias, Asignaciones, Subsidios y Subvenciones, y Pensiones y Jubilaciones	20,429,869.88 (84.2)	21,476,419.04
Participaciones, Aportaciones, Convenios, Incentivos Derivados de la Colaboración Fiscal y Fondos Distintos de Aportaciones	0.00	0.00
Transferencias, Asignaciones, Subsidios y Subvenciones, y Pensiones y Jubilaciones	20,429,869.00	21,476,419.04
Otros Ingresos y Beneficios	21,428.82 (84.1)	24,994.89
Ingresos Financieros	83.70	121.28
Incremento por Variación de Inventarios	0.00	0.00
Distribución del Exceso de Estimaciones por Pérdida o Deterioro u Obsolescencia	0.00	0.00
Disminución del Exceso de Provisiones	0.00	0.00
Otros Ingresos y Beneficios Varios	21,362.12	24,832.75
Total de Ingresos y Otros Beneficios	20,481,192.51	21,511,373.89
GASTOS Y OTRAS PÉRDIDAS		
Gastos de Funcionamiento		
Servicios Personales	15,581,732.28	20,934,531.33
Materiales y Suministros	14,007,724.93 (84.4)	15,407,448.99
Servicios Generales	994,877.42	807,448.01
Transferencias, Asignaciones, Subsidios y Otras Ayudas	3,879,929.91	3,816,837.27
Transferencias Internas y Asignaciones al Sector Público	0.00	0.00
Transferencias al Resto del Sector Público	0.00	0.00
Subsidios y Subvenciones	0.00	0.00
Ayudas Sociales	0.00	0.00
Pensionamientos y Jubilaciones	0.00	0.00
Transferencias a Fideicomisos, Mandatos y Contratos Análogos	0.00	0.00
Transferencias a la Seguridad Social	0.00	0.00
Donativos	0.00	0.00
Transferencias al Exterior	0.00	0.00
Participaciones y Aportaciones	0.00	0.00
Participaciones	0.00	0.00
Aportaciones	0.00	0.00
Comisiones	0.00	0.00
Intereses, Comisiones y Otros Gastos de la Deuda Pública	0.00	0.00
Intereses de la Deuda Pública	0.00	0.00
Comisiones de la Deuda Pública	0.00	0.00
Gastos de la Deuda Pública	0.00	0.00
Costo por Coberturas	0.00	0.00
Ayudas Financieras	0.00	0.00
Otros Gastos y Pérdidas Extraordinarias	501,638.91	431,131.98
Estimaciones, Depreciaciones, Deterioros, Obsolescencia y Amortizaciones	501,638.91	431,131.98
Provisiones	0.00	0.00
Disminución de Inventarios	0.00	0.00
Aumento por las eficiencias de Estimaciones por Pérdida o Deterioro u Obsolescencia	0.00	0.00
Aumento por Insuficiencia de Provisiones	0.00	0.00
Otros Gastos	0.00	0.00
Inversión Pública	0.00	0.00
Inversión Pública en Capitalización	0.00	0.00
Total de Gastos y Otras Pérdidas	19,063,371.17	20,465,983.61
Resultados del Ejercicio (Ahorro/Desahorro)	1,367,821.34	1,045,390.28

Bajo protesta de decir verdad declaramos que los Estados Financieros y sus notas, son razonablemente correctos y son responsabilidad del emisor.


 L.C. Jorge Armando Moreno Tovar
 Coordinador de Administración y Finanzas


 Lic. Elide Alejandrina Acosta Reyes
 Directora de Administración y Finanzas



 C.P. Rosalio Medina Martinez
 Secretario Técnico




**D) ESTADO DE VARIACIÓN EN LA HACIENDA
PÚBLICA DEL TERCER TRIMESTRE DE 2020**

SECRETARÍA EJECUTIVA DEL SISTEMA ANTICORRUPCIÓN DEL ESTADO DE COAHUILA DE ZARAGOZA					
Estado de Variación en la Hacienda Pública					
Del 01 de julio al 30 de septiembre de 2020					
Concepto	Hacienda Pública / Patrimonio Contribuido	Hacienda Pública / Patrimonio Generado de Ejercicios Anteriores	Hacienda Pública / Patrimonio Generado del Ejercicio	Exceso o Ineficiencia en la Actualización de la Hacienda Pública / Patrimonio	Total
Hacienda Pública / Patrimonio Contribuido Neto de 2020	0.00				
Aportaciones (ENPF 1)	0.00				0.00
Donaciones de Capital (ENPF 1)	0.00				0.00
Actualización de la Hacienda Pública/Patrimonio (ENPF 1)	0.00				0.00
Hacienda Pública / Patrimonio Generado Neto de 2020		2,787,404.16	1,789,304.83		4,576,708.99
Resultados del Ejercicio (Ahorro/Desahorro) (ENPF 2)			1,789,304.83		1,789,304.83
Resultados de Ejercicios Anteriores (ENPF 2)		2,750,194.13			2,750,194.13
Revisión		0.00			0.00
Revisión		0.00			0.00
Rectificaciones de Resultados de Ejercicios Anteriores		37,209.97			37,209.97
Exceso o Ineficiencia en la Actualización de la Hacienda Pública / Patrimonio Neto de 2020				0.00	0.00
Resultado por Posición Monetaria				0.00	0.00
Resultado por Tenencia de Activos no Monetarios				0.00	0.00
Hacienda Pública / Patrimonio Neto Final al 30 de junio 2020	0.00	2,787,404.16	1,789,304.83	0.00	4,576,708.99
Cambios en la Hacienda Pública / Patrimonio Contribuido Neto de 2020	0.00				0.00
Aportaciones	0.00				0.00
Donaciones de Capital	0.00				0.00
Actualización de la Hacienda Pública/Patrimonio	0.00				0.00
Variaciones de la Hacienda Pública / Patrimonio Generado Neto de 2020	0.00		-421,483.48		-421,483.48
Resultados del Ejercicio (Ahorro/Desahorro)			1,367,821.34		1,367,821.34
Resultados de Ejercicios Anteriores		0.00	-1,789,304.83		-1,789,304.83
Revisión			0.00		0.00
Revisión			0.00		0.00
Rectificaciones de Resultados de Ejercicios Anteriores			0.00		0.00
Cambios en el Exceso o Ineficiencia en la Actualización de la Hacienda Pública / Patrimonio Neto de 2020				0.00	0.00
Resultado por Posición Monetaria				0.00	0.00
Resultado por Tenencia de Activos no Monetarios				0.00	0.00
Hacienda Pública / Patrimonio Neto Final al 30 de septiembre de 2020	0.00	2,787,404.16	1,367,821.34	0.00	4,155,225.50

Bajo protesta de decir verdad declaramos que los Estados Financieros y sus notas, son razonablemente correctos y son responsabilidad del emisor.


 L.C. Jorge Armando Moreno Tovar
 Coordinador de Administración y Finanzas


 Lic. Elidé Alejandrina Acosta Reyes
 Directora de Administración y Finanzas


 C.P. Rosalio Medina Martínez
 Secretario Técnico



**E) ESTADO DE VARIACIÓN EN LA HACIENDA
PÚBLICA DEL 01 DE ENERO AL 30 DE
SEPTIEMBRE DE 2020**


SECRETARÍA EJECUTIVA DEL INSTITUTO ANTICORUPCIÓN DEL ESTADO DE COAHUILA DE ZARAGOZA

Estado de Verificación en la Hacienda Pública


Del 01 de enero al 30 de septiembre de 2020

Concepto	Hacienda Pública / Patrimonio Contribuido	Hacienda Pública / Patrimonio Generado de Ejercicios Anteriores	Hacienda Pública / Patrimonio Generado del Ejercicio	Exceso o Insuficiencia en la Actualización de la Hacienda Pública / Patrimonio	Total
Hacienda Pública / Patrimonio Contribuido Neto de 2019	0.00				
Aportaciones (ENMP 1)	0.00				0.00
Donaciones de Capital (ENMP 1)	0.00				0.00
Actualización de la Hacienda Pública/ Patrimonio (ENMP 1)	0.00				0.00
Hacienda Pública / Patrimonio Generado Neto de 2019		2,210,999.69	576,404.41		2,787,404.10
Resultados del Ejercicio (Año/Desechero)			576,404.41		576,404.41
Resultados de Ejercicios Anteriores		2,173,766.72			2,173,766.72
Revoluciones		0.00			0.00
Reservas		0.00			0.00
Modificaciones de Resultados de Ejercicios Anteriores		37,239.97			37,239.97
Exceso o Insuficiencia en la Actualización de la Hacienda Pública / Patrimonio Neto de 2019				0.00	0.00
Resultado por Posición Monetaria				0.00	0.00
Resultado por Tenencia de Activos no Monetarios				0.00	0.00
Hacienda Pública / Patrimonio Neto Final de 2019	0.00	2,210,999.69	576,404.41	0.00	2,787,404.10
Cambios en la Hacienda Pública / Patrimonio Contribuido Neto de 2020	0.00				0.00
Aportaciones	0.00				0.00
Donaciones de Capital	0.00				0.00
Actualización de la Hacienda Pública/ Patrimonio	0.00				0.00
Verificaciones de la Hacienda Pública / Patrimonio Generado Neto de 2020		1,848,710.08	322,911.26		1,967,621.34
Resultados del Ejercicio (Año/Desechero) (ENMP 2)			1,967,621.34		1,967,621.34
Resultados de Ejercicios Anteriores (ENMP 2)		1,848,710.08	1,848,710.08		3,697,420.16
Revoluciones			0.00		0.00
Reservas			0.00		0.00
Modificaciones de Resultados de Ejercicios Anteriores			0.00		0.00
Cambios en el Exceso o Insuficiencia en la Actualización de la Hacienda Pública / Patrimonio Neto de 2020				0.00	0.00
Resultado por Posición Monetaria				0.00	0.00
Resultado por Tenencia de Activos no Monetarios				0.00	0.00
Hacienda Pública / Patrimonio Neto Final al 30 de septiembre de 2020	0.00	3,258,709.77	899,315.67	0.00	4,158,025.44

Bajo protesta de decir verdad declaramos que los Estados Financieros y sus notas, son razonablemente correctos y son responsabilidad del emisor.


L.C. Jorge Armando Moreno Tovar
Coordinador de Administración y Finanzas


Lic. Elidé Alejandrina Acosta Reyes
Directora de Administración y Finanzas


C.P. Rosalío Medina Martínez
Secretario Técnico



**F) ESTADO DE CAMBIOS EN LA SITUACIÓN
FINANCIERA DEL TERCER TRIMESTRE DE
2020**

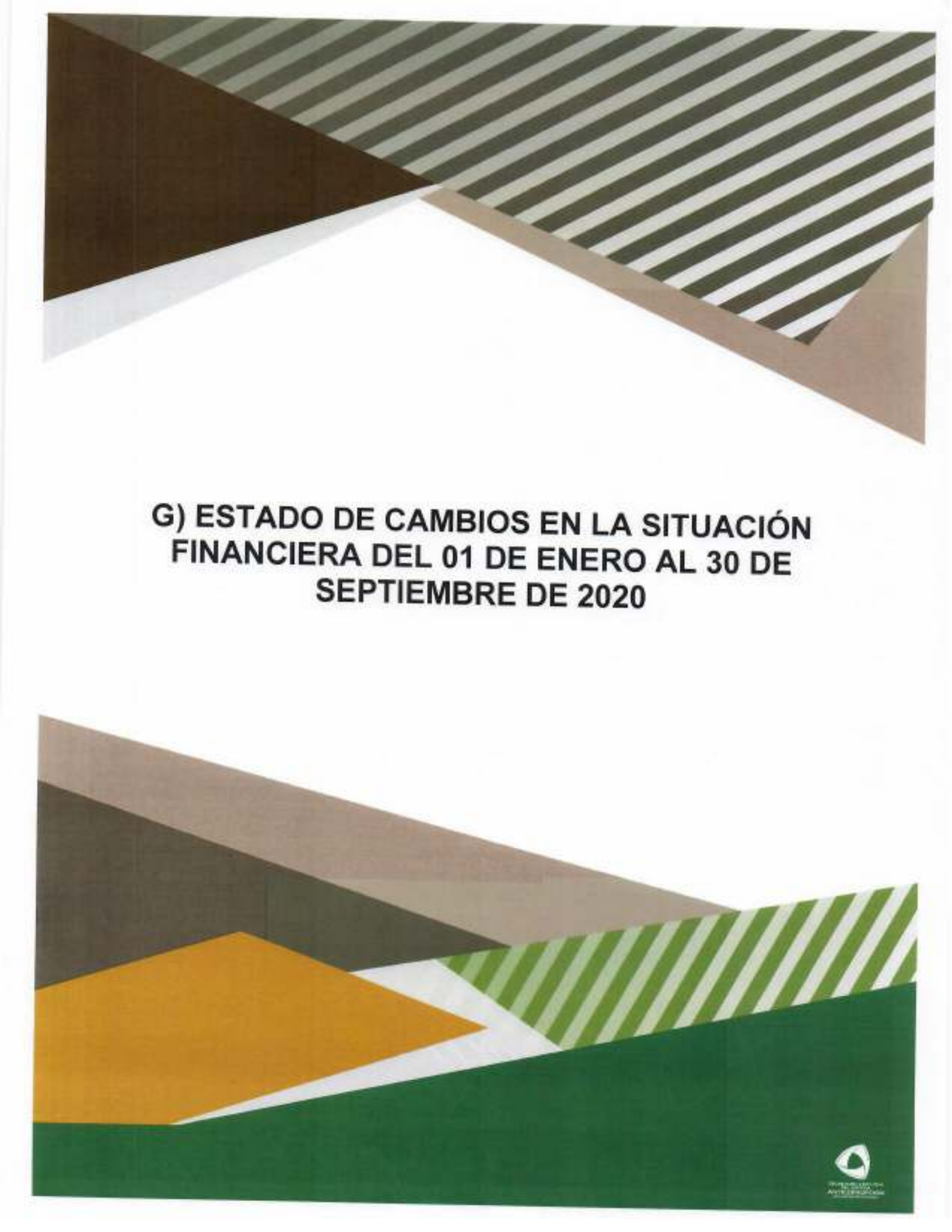
SECRETARÍA EJECUTIVA DEL SISTEMA ANTICORRUPCIÓN DEL ESTADO DE COAHUILA DE ZARAGOZA		
Estado de Cambios en la Situación Financiera		
Del 01 de julio al 30 de septiembre de 2020		
	Origen	Aplicación
ACTIVO		
Activo Circulante	0.00	219,310.06
Activo Circulante	0.00	293,759.63
Electivo y Equivalentes	0.00	316,410.73
Derechos a Recibir Efectivo o Equivalentes	0.00	25,312.70
Derechos a Recibir Bienes o Servicios	47,963.80	0.00
Intereses	0.00	0.00
Almacenes	0.00	0.00
Estimación por Pérdida o Deterioro de Activos Circulantes	0.00	0.00
Otros Activos Circulantes	0.00	0.00
Activo No Circulante	74,449.58	0.00
Inversiones Financieras a Largo Plazo	0.00	0.00
Derechos a Recibir Efectivo o Equivalentes a Largo Plazo	0.00	0.00
Bienes inmuebles, Infraestructura y Construcciones en Proceso	0.00	0.00
Bienes Muebles	0.00	94,063.27
Activos Intangibles	0.00	0.00
Depreciación, Deterioro y Amortización Acumulada de Bienes	169,512.85	0.00
Activos Diferidos	0.00	0.00
Estimación por Pérdida o Deterioro de Activos no Circulantes	0.00	0.00
Otros Activos no Circulantes	0.00	0.00
PASIVO	840,793.54	0.00
Pasivo Circulante	840,793.54	0.00
Cuentas por Pagar a Corto Plazo	363,301.01	0.00
Documentos por Pagar a Corto Plazo	0.00	0.00
Porción a Corto Plazo de la Deuda Pública a Largo Plazo	0.00	0.00
Títulos y Valores a Corto Plazo	0.00	0.00
Pasivos Diferidos a Corto Plazo	0.00	0.00
Fondos y Bienes de Terceros en Garantía y/o Administración a Corto Plazo	0.00	0.00
Provisiones a Corto Plazo	257,492.53	0.00
Otros Pasivos a Corto Plazo	0.00	0.00
Pasivo No Circulante	0.00	0.00
Cuentas por Pagar a Largo Plazo	0.00	0.00
Documentos por Pagar a Largo Plazo	0.00	0.00
Deuda Pública a Largo Plazo	0.00	0.00
Pasivos Diferidos a Largo Plazo	0.00	0.00
Fondos y Bienes de Terceros en Garantía y/o en Administración a Largo Plazo	0.00	0.00
Provisiones a Largo Plazo	0.00	0.00
HACIENDA PÚBLICA/PATRIMONIO	0.00	421,483.48
Hacienda Pública/Patrimonio Contribuido	0.00	0.00
Aportaciones	0.00	0.00
Donaciones de Capital	0.00	0.00
Actualización de la Hacienda Pública/Patrimonio	0.00	0.00
Hacienda Pública/Patrimonio Generado	0.00	421,483.48
Resultados del Ejercicio (Ahorro/Desahorro)	1,367,821.34	0.00
Resultados de Ejercicios Anteriores	0.00	0.00
Resalvos	0.00	0.00
Reservas	0.00	0.00
Rectificaciones de Resultados de Ejercicios Anteriores	0.00	0.00
Exceso o Insuficiencia en la Actualización de la Hacienda Pública/Patrimonio	0.00	0.00
Resultado por Posición Monetaria	0.00	0.00
Resultado por Tenencia de Activos no Monetarios	0.00	0.00

Bajo protesta de decir verdad declaramos que los Estados Financieros y sus notas, son razonablemente correctos y son responsabilidad del emisor.

L.C. Jorge Armando Moreno Tovar
Coordinador de Administración y
Finanzas

Lic. Eliseo Alejandrino Acosta Reyes
Directora de Administración y
Finanzas

C.P. Rosalvo Medina Martínez
Secretario Técnico



**G) ESTADO DE CAMBIOS EN LA SITUACIÓN
FINANCIERA DEL 01 DE ENERO AL 30 DE
SEPTIEMBRE DE 2020**

SECRETARÍA EJECUTIVA DEL SISTEMA ANTICORRUPCIÓN DEL ESTADO DE COAHUILA

Estado de Cambios en la Situación Financiera

Del 01 de enero al 30 de septiembre de 2020

ACTIVO	Origen	Aplicación
Activo Circulante	0.00	2,417,783.38
Efectivo y Equivalentes	0.00	2,783,680.22
Derechos a Recibir Efectivo o Equivalentes	0.00	2,666,947.45
Derechos a Recibir Bienes o Servicios	0.00	39,701.91
Inventarios	0.00	77,091.46
Almacenes	0.00	0.00
Estimación por Pérdida o Deterioro de Activos Circulantes	0.00	0.00
Otros Activos Circulantes	0.00	0.00
Activo No Circulante	265,896.84	0.00
Inversiones Financieras a Largo Plazo	0.00	0.00
Derechos a Recibir Efectivo o Equivalentes a Largo Plazo	0.00	0.00
Bienes Inmuebles, Infraestructura y Construcciones en Proceso	0.00	0.00
Bienes Muebles	0.00	0.00
Activos Intangibles	0.00	135,742.07
Depreciación, Deterioro y Amortización Acumulada de Bienes	0.00	0.00
Activos Diferidos	501,638.91	0.00
Estimación por Pérdida o Deterioro de Activos no Circulantes	0.00	0.00
Otros Activos no Circulantes	0.00	0.00
PASIVO	1,049,962.04	0.00
Pasivo Circulante	1,049,962.04	0.00
Cuentas por Pagar a Corto Plazo	345,095.40	0.00
Documentos por Pagar a Corto Plazo	0.00	0.00
Porción a Corto Plazo de la Deuda Pública a Largo Plazo	0.00	0.00
Títulos y Valores a Corto Plazo	0.00	0.00
Pasivos Diferidos a Corto Plazo	0.00	0.00
Fondos y Bienes de Terceros en Garantía y/o Administración a Corto Plazo	0.00	0.00
Provisiones a Corto Plazo	803,866.64	0.00
Otros Pasivos a Corto Plazo	0.00	0.00
Pasivo No Circulante	0.00	0.00
Cuentas por Pagar a Largo Plazo	0.00	0.00
Documentos por Pagar a Largo Plazo	0.00	0.00
Deuda Pública a Largo Plazo	0.00	0.00
Pasivos Diferidos a Largo Plazo	0.00	0.00
Fondos y Bienes de Terceros en Garantía y/o en Administración a Largo Plazo	0.00	0.00
Provisiones a Largo Plazo	0.00	0.00
HACIENDA PÚBLICA/PATRIMONIO	1,367,821.34	0.00
Hacienda Pública/Patrimonio Contribuido	0.00	0.00
Aportaciones	0.00	0.00
Donaciones de Capital	0.00	0.00
Actualización de la Hacienda Pública/Patrimonio	0.00	0.00
Hacienda Pública/Patrimonio Generado	1,367,821.34	0.00
Resultados del Ejercicio (Ahorro/Desahorro)	1,367,821.34	0.00
Resultados de Ejercicios Anteriores	0.00	0.00
Revalúos	0.00	0.00
Reservas	0.00	0.00
Rectificaciones de Resultados de Ejercicios Anteriores	0.00	0.00
Exceso o Insuficiencia en la Actualización de la Hacienda Pública/Patrimonio	0.00	0.00
Resultado por Posición Monetaria	0.00	0.00
Resultado por Tenencia de Activos no Monetarios	0.00	0.00

Bajo protesta de decir verdad declaramos que los Estados Financieros y sus notas, son razonablemente correctos y son responsabilidad del emisor.

L.C. Jorge Armando Moreno Tovar
Coordinador de Administración y
Finanzas

Lic. Eldé Alejandrina Acosta Reyes
Directora de Administración y
Finanzas


C.P. Rosalío Medina Martínez
Secretario Técnico





**H) ESTADO DE FLUJOS DE EFECTIVO DEL
TERCER TRIMESTRE DE 2020**

SECRETARÍA EJECUTIVA DEL SISTEMA ANTICORUPCIÓN DEL ESTADO DE COAHUILA DE ZARAGOZA		
Estado de Flujo de Efectivo		
Del 01 de julio al 30 de septiembre de 2020 y 2019		
Concepto	2020	2019
Flujos de Efectivo de las Actividades de Operación		
Origen		
Impuestos	7,513,040.19	7,109,854.87
Cuotas y Aportaciones de Seguridad Social	0.00	0.00
Contribuciones de Mejoras	0.00	0.00
Derechos	0.00	0.00
Productos	0.00	0.00
Aprovechamientos	119.78	0.00
Ingresos por venta de Bienes y Prestación de Servicios	0.00	0.00
Participaciones, Aportaciones, Convenios, Incentivos Derivados de la Colaboración Fiscal y Fondos Distintos de Aportaciones	0.00	7,054.99
Transferencias, Asignaciones, Subsidios y Subvenciones, y Pensiones y Jubilaciones	0.00	0.00
Otros Orígenes de Operación	6,809,896.00	7,063,599.95
Aplicación	703,064.41	0.00
Servicios Personales	7,271,879.04	6,519,923.14
Materiales y Suministros	5,200,343.89	5,095,789.09
Servicios Generales	256,987.72	242,273.31
Transferencias Internas y Asignaciones al Sector Público	1,619,921.82	1,470,993.57
Transferencias al resto del Sector Público	0.00	0.00
Subsidios y Subvenciones	0.00	0.00
Ayudas Sociales	0.00	0.00
Pensionamientos y Jubilaciones	0.00	0.00
Transferencias a Fideicomisos, Mandatos y Contratos Análogos	0.00	0.00
Transferencias a la Seguridad Social	0.00	0.00
Donativos	0.00	0.50
Transferencias al Exterior	0.00	0.00
Participaciones	0.00	0.00
Aportaciones	0.00	0.00
Convenios	0.00	0.00
Otras Aplicaciones de Operación	193,825.61	-250,132.82
Flujos Netos de Efectivo por Actividades de Operación	241,361.15 (EPF 3)	-580,731.83
Flujos de Efectivo de las Actividades de Inversión		
Origen		
Bienes Inmuebles, Infraestructura y Construcciones en Proceso	168,512.85	0.00
Bienes Muebles	0.00	0.00
Otros Orígenes de Inversión	0.00	0.00
Aplicación	168,512.85	0.00
Bienes Inmuebles, Infraestructura y Construcciones en Proceso	94,063.27	39,504.79
Bienes Muebles	0.00	0.00
Otras Aplicaciones de Inversión	94,063.27 (EPF 2)	39,504.79
Flujos Netos de Efectivo por Actividades de Inversión	0.00	0.00
Flujo de Efectivo de las Actividades de Financiamiento	74,445.58	-39,984.79
Origen		
Endeudamiento Neto	0.00	0.00
Interno	0.00	0.00
Externo	0.00	0.00
Otros Orígenes de Financiamiento	0.00	0.00
Aplicación	0.00	0.00
Servicios de la Deuda	0.00	0.00
Interno	0.00	0.00
Externo	0.00	0.00
Otras Aplicaciones de Financiamiento	0.00	0.00
Flujos Netos de Efectivo por Actividades de Financiamiento	0.00	0.00
Aumento/Disminución Neta en el Efectivo y Equivalentes al Efectivo	315,410.73	940,747.04
Efectivo y Equivalentes al Efectivo al Inicio del Ejercicio	3,628,823.04	2,016,325.57
Efectivo y Equivalentes al Efectivo al Final del Ejercicio	3,945,233.77 (EPF 1)	2,557,072.61

Bajo protesta de decir verdad declaramos que los Estados Financieros y sus notas, son razonablemente correctos y son responsabilidad del emisor.


 L.C. Jorge Armando Moreno Tovar
 Coordinador de Administración y Finanzas


 Lic. Elidé Alejandrina Acosta Reyes
 Directora de Administración y Finanzas



 C.P. Rosalvo Medina Martínez
 Secretario Técnico





**I) ESTADO DE FLUJOS DE EFECTIVO DEL
01 DE ENERO AL 30 DE SEPTIEMBRE
DE 2020**

SECRETARÍA EJECUTIVA DEL SISTEMA ANTICORUPCIÓN DEL ESTADO DE COAHUILA DE ZARAGOZA		
Estado de Flujos de Efectivo		
Del 01 de enero al 30 de septiembre de 2020 y del 01 de enero al 31 de diciembre de 2019		
Concepto	2020	2019
Flujos de Efectivo de las Actividades de Operación		
Origen		
Impuestos	21,501,164.65	28,429,213.02
Cuentas y Aportaciones de Seguridad Social	0.00	0.00
Contribuciones de Mejoras	0.00	0.00
Derechos	0.00	0.00
Productos	0.00	0.00
Aprovechamientos	198.09	0.00
Ingresos por Venta de Bienes y Prestación de Servicios	0.00	0.00
Participaciones, Aportaciones, Convenios, Incentivos, Derivados de la Colaboración Fiscal y Fondos Distintos de Aportaciones	0.00	89,190.03
Transferencias, Asignaciones, Subsidios y Subvenciones, y Pensiones y Jubilaciones	20,429,568.00	0.00
Otros Orígenes de Operación	1,071,387.86	28,570,019.89
Aplicación		
Servicios Personales	19,286,103.33	27,738,839.77
Materiales y Suministros	14,007,724.93	20,420,056.63
Servicios Generales	694,077.42	1,059,733.71
Transferencias Internas y Asignaciones al Sector Público	3,879,929.91	5,477,245.73
Transferencias al resto del Sector Público	0.00	0.00
Subsidios y Subvenciones	0.00	0.00
Ayudas Sociales	0.00	0.00
Pensionamientos y Jubilaciones	0.00	70,000.00
Transferencias a Fideicomisos, Mandatos y Contratos Análogos	0.00	0.00
Transferencias a la Seguridad Social	0.00	0.00
Donativos	0.00	0.00
Transferencias al Exterior	0.00	0.00
Participaciones	0.00	0.00
Aportaciones	0.00	0.00
Comunicaciones	0.00	0.00
Otras Aplicaciones de Operación	0.00	0.00
Flujos Netos de Efectivo por Actividades de Operación	618,371.67	711,792.71
	2,391,856.42 (EFE 3)	900,382.26
Flujos de Efectivo de las Actividades de Inversión		
Origen		
Bienes Inmuebles, Infraestructura y Construcciones en Proceso	501,838.91	0.00
Bienes Muebles	0.00	0.00
Otros Orígenes de Inversión	0.00	0.00
Aplicación		
Bienes Inmuebles, Infraestructura y Construcciones en Proceso	135,742.07	1,020,928.62
Bienes Muebles	0.00	0.00
Otras Aplicaciones de Inversión	135,742.07 (EFE 3)	1,020,928.62
Flujos Netos de Efectivo por Actividades de Inversión	0.00	0.00
	365,896.84	-1,020,928.62
Flujo de Efectivo de las Actividades de Financiamiento		
Origen		
Endeudamiento Neto	0.00	0.00
Interno	0.00	0.00
Externo	0.00	0.00
Otros Orígenes de Financiamiento	0.00	0.00
Aplicación		
Servicios de la Deuda	0.00	0.00
Interno	0.00	0.00
Externo	0.00	0.00
Otras Aplicaciones de Financiamiento	0.00	0.00
Flujos Netos de Efectivo por Actividades de Financiamiento	0.00	0.00
	0.00	0.00
Incremento/Disminución Neta en el Efectivo y Equivalentes al Efectivo	2,656,347.46	-120,546.37
Efectivo y Equivalentes al Efectivo al Inicio del Ejercicio	1,278,286.31	1,398,832.68
Efectivo y Equivalentes al Efectivo al Final del Ejercicio	3,944,233.77 (EFE 1)	1,278,286.31

Bajo protesta de decir verdad declaramos que los Estados Financieros y sus notas, son razonablemente correctos y son responsabilidad del emisor.


L.C. Jorge Armando Moreno Tovar
Coordinador de Administración y Finanzas


Lic. Elidé Alejandrina Acosta Reyes
Directora de Administración y Finanzas


C.P. Rosalío Medina Martínez
Secretario Técnico



**J) ESTADO ANALÍTICO DEL ACTIVO DEL
TERCER TRIMESTRE DE 2020**


SECRETARÍA EJECUTIVA DEL SISTEMA ANTICORRUPCIÓN DEL ESTADO DE COAHUILA DE ZARAGOZA


Estado Analítico del Activo


Del 01 de julio al 30 de septiembre de 2020

Concepto	Saldo Inicial 1	Cargos del Periodo 2	Abonos del Periodo 3	Saldo Final 4 (1+2-3)	Variación del Periodo (4-1)
ACTIVO	6,131,426.68	18,882,563.75	18,673,243.70	6,350,736.73	219,310.05
Activo Circulante	3,818,216.26	18,798,480.48	18,504,730.85	4,111,975.89	293,759.63
Efectivo y Equivalentes	3,628,823.04	11,892,183.72	11,575,772.99	3,945,233.77	316,410.73
Derechos a Recibir Efectivo o Equivalentes	63,954.41	8,870,533.38	6,845,220.62	89,207.17	25,312.76
Derechos a Recibir Bienes o Servicios	125,438.81	35,773.38	83,737.24	77,474.95	-47,963.86
Inventarios	0.00	0.00	0.00	0.00	0.00
Almacenes	0.00	0.00	0.00	0.00	0.00
Estimación por Pérdida o Deterioro de Activos Circulantes	0.00	0.00	0.00	0.00	0.00
Otros Activos Circulantes	0.00	0.00	0.00	0.00	0.00
Activo No Circulante	2,313,210.42	94,083.27	168,512.85	2,238,760.84	-74,449.58
Inversiones Financieras a Largo Plazo	0.00	0.00	0.00	0.00	0.00
Derechos a Recibir Efectivo o Equivalentes a Largo Plazo	62,500.00	0.00	0.00	62,500.00	0.00
Bienes Inmuebles, Infraestructura y Construcciones en Proceso	0.00	0.00	0.00	0.00	0.00
Bienes Muebles	3,298,852.09	94,083.27	0.00	3,392,915.36	94,063.27
Activos Intangibles	0.00	0.00	0.00	0.00	0.00
Depreciación, Deterioro y Amortización Acumulada de Bienes	-1,046,141.67	0.00	168,512.85	-1,218,654.52	-188,512.85
Activos Diferidos	0.00	0.00	0.00	0.00	0.00
Estimación por Pérdida o Deterioro de Activos no Circulantes	0.00	0.00	0.00	0.00	0.00
Otros Activos no Circulantes	0.00	0.00	0.00	0.00	0.00

Bajo protesta de decir verdad declaramos que los Estados Financieros y sus notas, son razonablemente correctos y son responsabilidad del emisor.


L.C. Jorge Armando Moreno Tovar
Coordinador de Administración y Finanzas


Lic. Elidé Alejandrina Acosta Reyes
Directora de Administración y Finanzas


C.P. Rosalío Medina Martínez
Secretario Técnico





**K) ESTADO ANALÍTICO DEL ACTIVO DEL 01
DE ENERO AL 30 DE SEPTIEMBRE DE 2020**


SECRETARÍA EJECUTIVA DEL SISTEMA ANTICORRUPCIÓN DEL ESTADO DE COAHUILA DE ZARAGOZA


Estado Analítico del Activo


Del 01 de enero al 30 de septiembre de 2020

Concepto	Saldo Inicial 1	Cargos del Periodo 2	Abonos del Periodo 3	Saldo Final 4 (1+2-3)	Variación del Periodo (4-1)
ACTIVO	3,932,953.58	57,186,860.24	54,769,076.86	6,350,736.73	2,417,783.38
Activo Circulante	1,328,295.67	57,051,118.17	54,267,437.95	4,111,975.89	2,783,680.22
Efectivo y Equivalentes	1,279,286.31	36,145,662.95	33,475,715.40	3,945,233.77	2,666,947.46
Derechos a Recibir Efectivo o Equivalentes	40,565.86	20,605,086.33	20,565,385.02	89,267.17	39,701.31
Derechos a Recibir Bienes o Servicios	443.50	300,368.89	223,337.44	77,474.85	77,031.45
Inventarios	0.00	0.00	0.00	0.00	0.00
Almacenes	0.00	0.00	0.00	0.00	0.00
Estimación por Pérdida o Deterioro de Activos Circulantes	0.00	0.00	0.00	0.00	0.00
Otros Activos Circulantes	0.00	0.00	0.00	0.00	0.00
Activo No Circulante	2,604,657.88	135,742.07	501,638.91	2,238,760.84	-365,896.84
Inversiones Financieras a Largo Plazo	0.00	0.00	0.00	0.00	0.00
Derechos a Recibir Efectivo o Equivalentes a Largo Plazo	62,500.00	0.00	0.00	62,500.00	0.00
Bienes Inmuebles, Infraestructura y Construcciones en Proceso	0.00	0.00	0.00	0.00	0.00
Bienes Muebles	3,257,173.29	135,742.07	0.00	3,392,915.36	135,742.07
Activos Intangibles	0.00	0.00	0.00	0.00	0.00
Depreciación, Deterioro y Amortización Acumulada de Bienes	-715,015.61	0.00	501,638.91	-1,216,654.52	-501,638.91
Activos Diferidos	0.00	0.00	0.00	0.00	0.00
Estimación por Pérdida o Deterioro de Activos no Circulantes	0.00	0.00	0.00	0.00	0.00
Otros Activos no Circulantes	0.00	0.00	0.00	0.00	0.00

Bajo protesta de decir verdad declaramos que los Estados Financieros y sus notas, son razonablemente correctos y son responsabilidad del emisor.


L.C. Jorge Armando Moreno Tovar
Coordinador de Administración y Finanzas


Lic. Elidé Alejandrina Acosta Reyes
Directora de Administración y Finanzas


C.P. Rosalfo Medina Martinez
Secretario Técnico



**L) ESTADO ANALÍTICO DE LA DEUDA Y
OTROS PASIVOS, DEL TERCER TRIMESTRE
DE 2020**


SECRETARÍA EJECUTIVA DEL SISTEMA ANTICORRUPCIÓN DEL ESTADO DE COAHUILA DE ZARAGOZA


Estado Analítico de la Deuda y Otros Pasivos


Del 01 de julio al 30 de septiembre de 2020

Denominación de las Deudas	Moneda de Contratación	Institución o País Acreedor	Saldo Inicial del Periodo	Saldo Final del Periodo
DEUDA PÚBLICA				
Corto Plazo				
Deuda Interna				
Instituciones de Crédito	Peso		0.00	0.00
Títulos y Valores	Peso		0.00	0.00
Arrendamientos Financieros	Peso		0.00	0.00
Deuda Externa				
Organismos Financieros Internacionales	Peso		0.00	0.00
Deuda Bilateral	Peso		0.00	0.00
Títulos y Valores	Peso		0.00	0.00
Arrendamientos Financieros	Peso		0.00	0.00
<i>Subtotal Corto Plazo</i>			0.00	0.00
Largo Plazo				
Deuda Interna				
Instituciones de Crédito	Peso		0.00	0.00
Títulos y Valores	Peso		0.00	0.00
Arrendamientos Financieros	Peso		0.00	0.00
Deuda Externa				
Organismos Financieros Internacionales	Peso		0.00	0.00
Deuda Bilateral	Peso		0.00	0.00
Títulos y Valores	Peso		0.00	0.00
Arrendamientos Financieros	Peso		0.00	0.00
<i>Subtotal Largo Plazo</i>			0.00	0.00
Otros Pasivos	Peso		1,854,717.75	2,195,511.29
Total Deuda y Otros Pasivos			1,854,717.75	2,195,511.29

Bajo protesta de decir verdad declaramos que los Estados Financieros y sus notas, son razonablemente correctos y son responsabilidad del emisor.


 L.C. Jorge Armando Moreno Tovar
 Coordinador de Administración y Finanzas


 Lic. Elide Alejandrina Acosta Reyes
 Directora de Administración y Finanzas


 C.P. Rosalío Medina Martínez
 Secretario Técnico



**M) ESTADO ANALÍTICO DE LA DEUDA Y
OTROS PASIVOS, DEL 01 DE ENERO AL 30
DE SEPTIEMBRE DE 2020**


SECRETARÍA EJECUTIVA DEL SISTEMA ANTICORRUPCIÓN DEL ESTADO DE COAHUILA DE ZARAGOZA


Estado Analítico de la Deuda y Otros Pasivos


Del 01 de enero al 30 de septiembre de 2020

Denominación de las Deudas	Moneda de Contratación	Institución o País Acreedor	Saldo Inicial del Periodo	Saldo Final del Periodo
DEUDA PÚBLICA				
Corto Plazo				
Deuda Interna				
Instituciones de Crédito	Peso		0.00	0.00
Títulos y Valores	Peso		0.00	0.00
Arrendamientos Financieros	Peso		0.00	0.00
Deuda Externa				
Organismos Financieros Internacionales	Peso		0.00	0.00
Deuda Bilateral	Peso		0.00	0.00
Títulos y Valores	Peso		0.00	0.00
Arrendamientos Financieros	Peso		0.00	0.00
<i>Subtotal Corto Plazo</i>			0.00	0.00
Largo Plazo				
Deuda Interna				
Instituciones de Crédito	Peso		0.00	0.00
Títulos y Valores	Peso		0.00	0.00
Arrendamientos Financieros	Peso		0.00	0.00
Deuda Externa				
Organismos Financieros Internacionales	Peso		0.00	0.00
Deuda Bilateral	Peso		0.00	0.00
Títulos y Valores	Peso		0.00	0.00
Arrendamientos Financieros	Peso		0.00	0.00
<i>Subtotal Largo Plazo</i>			0.00	0.00
Otros Pasivos	Peso		1,145,549.25	2,195,511.29
Total Deuda y Otros Pasivos			1,145,549.25	2,195,511.29

Bajo protesta de decir verdad declaramos que los Estados Financieros y sus notas, son razonablemente correctos y son responsabilidad del emisor.


 L.C. Jorge Armando Moreno Tovar
 Coordinador de Administración y Finanzas


 Lic. Elidé Alejandrina Acosta Reyes
 Directora de Administración y Finanzas


 C.P. Rosalío Medina Martínez
 Secretario Técnico





**N) INFORME SOBRE PASIVOS
CONTINGENTES AL 30 DE SEPTIEMBRE DE
2020**



Secretaría Ejecutiva del Sistema Anticorrupción del Estado de Coahuila de Zaragoza

Informe sobre Pasivos Contingentes


Del 01 de enero al 30 de septiembre de 2020


(pesos)


Cuenta	Concepto	Importe
Total de Pasivos Contingentes	N/A	0.00

Al cierre del tercer trimestre del ejercicio 2020, la Secretaría Ejecutiva del Sistema Anticorrupción del Estado de Coahuila de Zaragoza, no cuenta con Pasivos Contingentes.

Bajo protesta de decir verdad declaramos que los Estados Financieros y sus notas, son razonablemente correctos y son responsabilidad del emisor.


L.C. Jorge Armando Moreno Tovar
Coordinador de Administración y Finanzas


Lic. Elidé Alejandrina Acosta Reyes
Directora de Administración y Finanzas


C.P. Rosalio Medina Martinez
Secretario Técnico



**O) NOTAS DE DESGLOSE A LOS ESTADOS
FINANCIEROS**

**SECRETARIA EJECUTIVA DEL SISTEMA ANTICORRUPCIÓN DEL
ESTADO DE COAHUILA DE ZARAGOZA**

**DEL 01 DE ENERO AL 30 DE SEPTIEMBRE DEL 2020
(CIFRAS EXPRESADAS EN PESOS)**

Con el propósito de dar cumplimiento al Artículo 46 fracción I inciso g) de la LGCG y Capítulo VII del Manual de Contabilidad Gubernamental, los entes públicos deben presentar Notas con los Estados Financieros, las cuales tienen la obligación de revelar y proporcionar información adicional que amplíe y de significado a los datos contenidos en los reportes. Los Estados Financieros y sus Notas se prepararon de acuerdo con lo establecido en la Ley General de Contabilidad Gubernamental, la Normatividad emitida por el Consejo Nacional de Armonización Contable (CONAC) y demás disposiciones legales aplicables.

A continuación, se presentan los tres tipos de notas, las cuales son:

- a) Notas de desglose
- b) Notas de memoria
- c) Notas de gestión administrativa

a) NOTAS DE DESGLOSE

I) NOTAS AL ESTADO DE SITUACIÓN FINANCIERA

Activo

Efectivo y Equivalentes

ESF 01.

La entidad no cuenta con inversiones a plazo. La integración al 30 de septiembre de 2020 se refiere a los recursos que dispone la entidad quedando como sigue:

CUENTA	Al 30 de septiembre 2020 (Pesos)	Al 31 de diciembre 2019(pesos)	TIPO
Efectivo	0.00	0.00	
Fondo Revolvente Servicios Generales	0.00	0.00	
Bancos/Tesorería	3,945,233.77	1,278,286.31	
BBVA BANCOMER 111321951	1,806,674.10	1,064,822.38	Productiva
BBVA BANCOMER 111323865	1,942,909.80	17,829.39	Productiva
BBVA BANCOMER 111323962	195,649.87	195,634.54	Productiva
Total de Efectivo y Equivalentes	3,945,233.77	\$1,278,286.31	

Derechos a recibir Efectivo y Equivalentes y Bienes o Servicios a Recibir

ESF 02.

Esta nota no le aplica a esta Secretaría Ejecutiva ya que no efectúa cobro de contribuciones.

ESF 03.

A continuación, se detallan las cuentas que pertenecen a los derechos a recibir efectivo o equivalentes al 30 de septiembre de 2020:

CUENTA	VENCIMIENTO	2020 (Pesos)	2019 (Pesos)
Deudores Diversos por cobrar a corto plazo		84,267.17	46,565.86
Gastos a comprobar empleados	Menor de 90 días	84,267.17	46,565.86
Deudores por anticipos de la Tesorería a Corto Plazo		5,000.00	3,000.00
Fondo revolvente Subdirección de Adquisiciones y Patrimonio	Menor de 90 días	5,000.00	3,000.00
SUMA		\$89,267.17	\$49,565.86

CUENTA	VENCIMIENTO	2020 (Pesos)	2019 (Pesos)
Anticipo a Proveedores por adquisición de bienes y prestación De Servicios a corto plazo-prestadores de servicio		77,474.95	443.5
Gerson García Romero	Menor de 90 días	443.5	443.5
Seguros Ve por Más S.A. Grupo Financiero Ve por Más	Menor a 365 días	77,031.45	0.00
SUMA		77,474.95	\$443.50

El apartado Derechos a recibir Efectivo o Equivalentes a Largo Plazo está integrada por el depósito en garantía según contrato de arrendamiento de oficinas con vigencia mayor a 365 días.

CUENTA	VENCIMIENTO	2020 (Pesos)	2019 (Pesos)
Derechos a recibir efectivo y equivalentes a Largo Plazo		62,500.00	62,500.00
Deudores Diversos a Largo Plazo	Mayor de 365 días	62,500.00	62,500.00
SUMA		\$ 62,500.00	\$ 62,500.00

Bienes Disponibles para su Transformación o Consumo (inventarios)

ESF 04. Esta nota no le aplica a esta Secretaría Ejecutiva, ya que no realiza ningún proceso de transformación y/o elaboración de bienes.

ESF 05. De la cuenta Almacén se informará acerca del método de valuación, así como la conveniencia de su aplicación. Adicionalmente, se revelará el impacto en la información financiera por cambios en el método.

Al cierre de 30 de septiembre de 2020 no se cuenta con saldo en la cuenta contable Almacén de materiales y suministros de consumo.

CUENTA	NOMBRE DE LA CUENTA	MONTO	MÉTODO	CONVENENCIA DE APLICACIÓN	IMPACTO DE INFORMACIÓN FINANCIERA
1151	Almacén de materiales y suministros de consumo	-	N/A	N/A	N/A

Inversiones Financieras

ESF 06. Inversiones Financieras

Esta nota no le aplica a esta Secretaría Ejecutiva ya que no cuenta con Inversiones Financieras o Fideicomisos.

ESF 07. Inversiones Financieras (Participaciones y Aportaciones)

Esta nota no es aplicable a esta Secretaría Ejecutiva ya que no maneja inversiones financieras a un determinado plazo y no efectúa aportaciones de capital directo.

Bienes Muebles, Inmuebles e Intangibles

ESF 08. El importe de los bienes muebles al 30 de septiembre de 2020 se integra de la siguiente manera:

CUENTA	2020 (pesos)	2019 (pesos)	ESTADO
Muebles de Oficina y Estantería	893,087.55	893,087.55	Buen Estado
Muebles, Excepto de Oficina y Estantería	115,865.44	115,865.44	Buen Estado
Equipo de Cómputo y de Tecnologías de la Información	598,815.58	598,815.58	Buen Estado
Otros Mobiliarios y Equipos de Administración	132,560.16	132,560.16	Buen Estado
Equipos y Aparatos Audiovisuales	690,624.56	612,904.56	Buen Estado
Cámaras Fotográficas y de Video	16,343.27	0.00	Buen Estado
Vehículos y equipo terrestre	581,000.00	581,000.00	Buen Estado
Sistemas de Aire Acondicionado, Calefacción y de Refrigeración Industrial y Comercial	354,878.80	313,200.00	Buen Estado
Equipo de Comunicación y Telecomunicación	9,740.00	9,740.00	Buen Estado
SUMA	\$3,392,915.36	\$3,257,173.29	

Depreciación acumulada de bienes muebles

La depreciación de bienes muebles se registra basados en las reglas específicas del registro y valoración del patrimonio, así como en la guía de vida útil estimada y porcentajes de depreciación emitidas por el Consejo Nacional de Armonización Contable. Para realizar la depreciación del periodo, se efectuó la cuenta de resultados del ejercicio, tomando en cuenta el costo de los bienes a la fecha de adquisición y depreciando meses completos.

CUENTA	DEPRECIACIÓN ACUMULADA AL 30 DE SEPTIEMBRE DE 2020	DEPRECIACIÓN ACUMULADA AL 31 DE DICIEMBRE DE 2019	TASA APLICADA	ESTADO
Depreciación Acumulada de Mobiliario y Equipo de Administración.	-759,301.46	-524,193.92	10.00%	Buen Estado
Depreciación Acumulada de Mobiliario y Equipo Educativo y Recreativo.	-204,841.37	-50,522.84	33.33%	Buen Estado
Depreciación Acumulada de Equipo de Transporte.	-174,300.12	-87,150.06	20.00%	Buen Estado
Depreciación Acumulada de Maquinaria, otros Equipos y Herramientas.	-78,411.57	-53,148.99	10.00%	Buen Estado
SUMA	-1,216,654.52	-\$715,015.61		

El método de depreciación utilizado es el de línea recta.

ESF 09. Esta nota no le aplica a esta Secretaría Ejecutiva ya que no cuenta con Activos Intangibles.

Estimaciones y Deterioros

ESF 10. Esta nota no le aplica a esta Secretaría Ejecutiva ya que no cuenta con estimaciones para la pérdida o deterioro de activos no circulantes.

Otros Activos

ESF 11. Esta nota no le aplica a esta Secretaría Ejecutiva ya que no cuenta con registros en las cuentas que agrupan el apartado de Otros Activos.

Pasivo²

ESF 12. Las cuentas por pagar se integran de la siguiente manera:

CUENTA	VENCIMIENTO	2020 (pesos)	2019 (pesos)	FACTIBILIDAD
Servicios Personales por pagar a corto plazo	Menor a 365 días	1,131.41	311,045.81	100%
Proveedores por pagar a corto plazo	Menor a 90 días	65,475.34	121,168.84	100%
Retenciones y Contribuciones por pagar a corto plazo	Menor a 90 días	1,323,297.61	678,784.40	100%
Otras cuentas por pagar a corto plazo	Menor a 365 días	1,740.29	34,550.20	100%
	SUMA	\$1,391,644.65	\$1,145,549.25	

CUENTA	VENCIMIENTO	2020 (pesos)	2019 (pesos)	FACTIBILIDAD
Provisiones laborales	Menor a 365 días	803,866.64	0.00	100%
	SUMA	\$803,866.64	\$0.00	

ESF 13. Esta nota no le aplica a esta Secretaría Ejecutiva ya que no cuenta con registros contables en el apartado de Recursos en Fondos de Bienes de Terceros.

ESF 14. Esta nota no le aplica a esta Secretaría Ejecutiva ya que no cuenta con registros contables en el apartado de Pasivos Diferidos y Otros.

² Con respecto a la información de la deuda pública, ésta se incluye en el informe de deuda pública en la nota 11 "Información sobre la Deuda y el Reporte Analítico de la Deuda" de las notas de Gestión Administrativa.

II) NOTAS AL ESTADO DE ACTIVIDADES

Ingresos de Gestión

EA 1 Trimestral De los rubros de impuestos, cuotas y aportaciones de seguridad social, contribuciones de mejoras, derechos, productos, aprovechamientos, y de ingresos por venta de bienes y prestación de servicios, los cuales están armonizados con los rubros del Clasificador por Rubros de Ingresos, se informarán los montos totales y cualquier característica significativa.

La cuenta de Productos registró movimientos por \$119.78 correspondiente a los intereses y rendimientos bancarios del 01 de julio al 30 de septiembre de 2020

Concepto del Ingreso	Del 01 de julio al 30 de septiembre 2020 (Pesos)	Del 01 de julio al 30 de septiembre 2019 (Pesos)
Productos	119.78	0.00
SUMA	\$119.78	\$0.00

EA 1 Acumulativa De los rubros de impuestos, cuotas y aportaciones de seguridad social, contribuciones de mejoras, derechos, productos, aprovechamientos, y de ingresos por venta de bienes y prestación de servicios, los cuales están armonizados con los rubros del Clasificador por Rubros de Ingresos, se informarán los montos totales y cualquier característica significativa.

La cuenta de Productos registró movimientos por \$198.69 correspondiente a los intereses y rendimientos bancarios del 01 de enero al 30 de septiembre de 2020

Concepto del Ingreso	Del 01 de enero al 30 de septiembre 2020 (Pesos)	Del 01 de enero al 30 de septiembre 2019 (Pesos)
Productos	198.69	0.00
SUMA	\$198.69	\$0.00

Participaciones, Aportaciones, Convenios, Incentivos Derivados de la Colaboración Fiscal, Fondos Distintos de Aportaciones, Transferencias, Asignaciones, Subsidios y Subvenciones, y Pensiones y Jubilaciones

EA 2 Trimestral De los rubros de participaciones, aportaciones, convenios, incentivos derivados de la colaboración fiscal, fondos distintos de aportaciones, transferencias, asignaciones, subsidios y subvenciones, y pensiones y jubilaciones, los cuales están armonizados con los rubros del Clasificador por Rubros de Ingresos, se informarán los montos totales y cualquier característica significativa.

La cuenta de Transferencias y Asignaciones incluye las asignaciones de acuerdo con el presupuesto de egresos estatal a través de la Secretaría de Finanzas del Gobierno del Estado de Coahuila por \$6,809,856.00 correspondiente a las ministraciones del 01 de julio al 30 de septiembre de 2020.

CUENTA	CRI	Del 01 de julio al 30 de septiembre 2020 (pesos)	Del 01 de julio al 30 de septiembre 2019 (pesos)
4221	91-01 Transferencias y Asignaciones	6,809,856.00	7,093,599.98
	SUMA	\$6,809,856.00	\$7,093,599.98

EA 2 Acumulativa De los rubros de participaciones, aportaciones, convenios, incentivos derivados de la colaboración fiscal, fondos distintos de aportaciones, transferencias, asignaciones, subsidios y subvenciones, y pensiones y jubilaciones, los cuales están armonizados con los rubros del Clasificador por Rubros de Ingresos, se informarán los montos totales y cualquier característica significativa.

La cuenta de Transferencias y Asignaciones incluye las asignaciones de acuerdo con el presupuesto de egresos estatal a través de la Secretaría de Finanzas del Gobierno del Estado de Coahuila por \$20,429,568.00 correspondiente a las ministraciones del 01 de enero al 30 de septiembre de 2020.

CUENTA	CRI	Del 01 de enero al 30 de septiembre 2020 (pesos)	Del 01 de enero al 30 de septiembre 2019 (pesos)
4221	91-01 Transferencias y Asignaciones	20,429,568.00	21,476,419.96
	SUMA	\$20,429,568.00	\$21,476,419.96

Otros Ingresos y Beneficios

EA 3 Trimestral Los registros en otros Ingresos y Beneficios correspondientes al periodo del 01 de julio al 30 de septiembre del 2020 se detallan a continuación:

Concepto del Ingreso	Del 01 de julio al 30 de septiembre 2020 (Pesos)	Del 01 de julio al 30 de septiembre 2019 (Pesos)
Intereses Bancarios	0.00	59.99
CEPROFIS por generación de nuevos empleos en Impuesto Sobre Nomina	14,307.00	6,955.00
Devolución de Primas de seguro de vida	0.00	0.00
Otros ingresos y beneficios varios	0.01	0.00
SUMA	\$14,307.01	\$7,054.99

EA 3 Acumulativa Los registros en otros Ingresos y Beneficios correspondientes al periodo del 01 de enero al 30 de septiembre del 2020 se detallan a continuación:

Concepto del Ingreso	Del 01 de enero al 30 de septiembre 2020 (Pesos)	Del 01 de enero al 30 de septiembre 2019 (Pesos)
Intereses Bancarios	63.7	121.28
CEPROFIS por generación de nuevos empleos en Impuesto Sobre Nomina	21,362.00	30,313.88
Otros Ingresos y Beneficios Varios	0.12	0.00
Devolución de Primas de seguro de vida	0.00	4,518.87
SUMA	\$21,425.82	\$34,954.03

Gastos y Otras Pérdidas:

EA 4 Trimestral De acuerdo con lo establecido en el Manual de Contabilidad Gubernamental en sus Notas al Estado de Actividades, se presentan los gastos que en lo individual representan el 10% o más del total de los gastos.

Gastos de Funcionamiento periodo del 01 de julio al 30 de septiembre de 2020:

Cuenta	Explicación	Del 01 de julio al 30 de septiembre de 2020 (pesos)	Porcentaje
Remuneraciones al personal de carácter permanente	Percepciones correspondientes al personal adscrito a esta Secretaría Ejecutiva de carácter permanente	2,418,107.62	34.17%
Remuneraciones al personal de carácter transitorio	Honorarios correspondientes a asimilados a salarios	1,903,357.02	26.89%
	SUMAS	\$4,321,464.64	61.06%

EA 4 Acumulada De acuerdo con lo establecido en el Manual de Contabilidad Gubernamental en sus Notas al Estado de Actividades, se presentan los gastos que en lo individual representan el 10% o más del total de los gastos.

Gastos de Funcionamiento periodo del 01 de enero al 30 de septiembre de 2020:

Cuenta	Explicación	Del 01 de enero al 30 de septiembre de 2020 (pesos)	Porcentaje
Remuneraciones al personal de carácter permanente	Percepciones correspondientes al personal adscrito a esta Secretaría Ejecutiva de carácter permanente	6,451,785.86	34.72%
Remuneraciones al personal de carácter transitorio	Honorarios correspondientes a asimilados a salarios	5,422,091.97	29.17%
SUMAS		\$11,873,877.83	63.89%

III) NOTAS AL ESTADO DE VARIACIÓN EN LA HACIENDA PÚBLICA

EVHP 1 Trimestral En el periodo comprendido del 01 de julio al 30 de septiembre del ejercicio 2020 no surgieron modificaciones al Patrimonio Contribuido de la Secretaría Ejecutiva.

CUENTA	NOMBRE DE LA CUENTA	MONTO	TIPO	NATURALEZA
311	Aportaciones	-	N/A	N/A
312	Donaciones al capital	-	N/A	N/A
313	Actualización de la hacienda pública /patrimonio	-	N/A	N/A
SUMA		-	N/A	N/A

EVHP 1 Acumulada En el periodo comprendido del 01 de enero al 30 de septiembre del ejercicio 2020 no surgieron modificaciones al Patrimonio Contribuido de la Secretaría Ejecutiva.

CUENTA	NOMBRE DE LA CUENTA	MONTO	TIPO	NATURALEZA
311	Aportaciones	-	N/A	N/A
312	Donaciones al capital	-	N/A	N/A
313	Actualización de la hacienda pública /patrimonio	-	N/A	N/A
SUMA		-	N/A	N/A

EVHP 2 Trimestral Se informará de manera agrupada, acerca del monto y procedencia de los recursos que modifican al patrimonio generado.

En el periodo comprendido del 01 de julio al 30 de septiembre del ejercicio 2020 no surgieron modificaciones relevantes que afecten al Patrimonio Generado.

CUENTA	NOMBRE DE LA CUENTA	MONTO	PROCEDENCIA
321	Resultado del Ejercicio	1,367,821.34	Resultado del Ejercicio
322	Resultado del Ejercicio Anterior	-1,789,304.83	Resultado del Ejercicio Anterior
323	Revaluaciones	-	N/A
3231	Revalúo de bienes inmuebles	-	N/A
3232	Revalúo de bienes muebles	-	N/A
3233	Revalúo de bienes intangibles	-	N/A
3239	Otros revalúos	-	N/A
324	Reservas	-	N/A
3241	Reservas de patrimonio	-	N/A
3242	Reservas territoriales	-	N/A

3243	Reservas por contingencias	-	N/A
325	Rectificaciones de resultados de ejercicios anteriores	-	N/A
3251	Cambios en políticas contables	-	N/A
3252	Cambios por errores contables	-	N/A
	SUMA	-\$421,483.49	

EVHP 2 Acumulado Se informará de manera agrupada, acerca del monto y procedencia de los recursos que modifican al patrimonio generado.

En el periodo comprendido del 01 de enero al 30 de septiembre del ejercicio 2020 no surgieron modificaciones relevantes que afecten al Patrimonio Generado.

CUENTA	NOMBRE DE LA CUENTA	MONTO	PROCEDENCIA
321	Resultado del Ejercicio	1,367,821.34	Resultado del Ejercicio
322	Resultado del Ejercicio Anterior	-1,045,710.08	Resultado del Ejercicio Anterior
323	Revaluaciones	-	N/A
3231	Revalúo de bienes inmuebles	-	N/A
3232	Revalúo de bienes muebles	-	N/A
3233	Revalúo de bienes intangibles	-	N/A
3239	Otros revalúos	-	N/A
324	Reservas	-	N/A
3241	Reservas de patrimonio	-	N/A
3242	Reservas territoriales	-	N/A
3243	Reservas por contingencias	-	N/A
325	Rectificaciones de resultados de ejercicios anteriores	-	N/A
3251	Cambios en políticas contables	-	N/A
3252	Cambios por errores contables	-	N/A
	SUMA	\$322,111.26	

IV) NOTAS AL ESTADO DE FLUJOS DE EFECTIVO

Efectivo y equivalentes

EFE 1 Trimestral. El análisis de los saldos inicial y final que figuran en la última parte del Estado de Flujo de Efectivo en la cuenta de efectivo y equivalentes es como sigue:

SECRETARÍA EJECUTIVA DEL SISTEMA ANTICORRUPCIÓN DEL ESTADO DE COAHUILA DE ZARAGOZA		
EFE 01 - Efectivo y Equivalentes		
Descripción	Al 30 de septiembre de 2020	Al 30 de junio de 2020
Efectivo	0.00	0.00
Efectivo en Bancos - Tesorería	3,945,233.77	3,628,823.04
Efectivo en Bancos - Dependencias	0.00	0.00
Inversiones temporales (hasta 3 meses)	0.00	0.00
Fondos con afectación específica	0.00	0.00
Depósitos de fondos de terceros y otros	0.00	0.00
Total de Efectivo y Equivalentes	3,945,233.77	3,628,823.04

EFE 1 Acumulado El análisis de los saldos inicial y final que figuran en la última parte del Estado de Flujo de Efectivo en la cuenta de efectivo y equivalentes es como sigue:

SECRETARÍA EJECUTIVA DEL SISTEMA ANTICORRUPCIÓN DEL ESTADO DE COAHUILA DE ZARAGOZA		
EFE 01 - Efectivo y Equivalentes		
Descripción	Al 30 de septiembre de 2020	Al 31 de diciembre de 2019
Efectivo	0.00	0.00
Efectivo en Bancos - Tesorería	3,945,233.77	1,278,286.31
Efectivo en Bancos - Dependencias	0.00	0.00
Inversiones temporales (hasta 3 meses)	0.00	0.00
Fondos con afectación específica	0.00	0.00
Depósitos de fondos de terceros y otros	0.00	0.00
Total de Efectivo y Equivalentes	3,945,233.77	1,278,286.31

EFE 2 Trimestral Al cierre del periodo del 01 de julio al 30 de septiembre de 2020 se registraron adquisiciones y pagos de bienes muebles como a continuación se menciona:

CUENTA	Nombre de la Cuenta	Adquisiciones	Pagos
124	Muebles		
1241	Mobiliario y equipo de administración	0.00	0.00
1242	Mobiliario y equipo educacional y recreativo	94,063.27	94,063.27
1243	Equipo e instrumental médico y de laboratorio	0.00	0.00
1244	Vehículos y equipo de transporte	0.00	0.00
1245	Equipo de defensa y seguridad	0.00	0.00
1246	Maquinaria, otros equipos y herramientas	0.00	0.00
1247	Colecciones, obras de arte y objetos valiosos	0.00	0.00
1248	Activos biológicos	0.00	0.00
SUMA		\$94,063.27	\$94,063.27

EFE 2 Acumulado Al cierre del periodo del 01 de enero al 30 de septiembre de 2020 se registraron adquisiciones y pagos de bienes muebles como a continuación se menciona:

CUENTA	Nombre de la Cuenta	Adquisiciones	Pagos
124	Muebles		
1241	Mobiliario y equipo de administración	0.00	0.00
1242	Mobiliario y equipo educacional y recreativo	94,063.27	94,063.27
1243	Equipo e instrumental médico y de laboratorio	0.00	0.00
1244	Vehículos y equipo de transporte	0.00	0.00
1245	Equipo de defensa y seguridad	0.00	0.00
1246	Maquinaria, otros equipos y herramientas	41,678.80	41,678.80
1247	Colecciones, obras de arte y objetos valiosos	0.00	0.00
1248	Activos biológicos	0.00	0.00
SUMA		\$135,742.07	\$135,742.07

EFE 3 Trimestral. Conciliación de los Flujos de Efectivo Netos de las Actividades de Operación y la cuenta de Ahorro/Desahorro antes de Rubros Extraordinarios.

	Del 01 de julio al 30 de septiembre de 2020	Del 01 de julio al 30 de septiembre de 2019
Ahorro/Desahorro antes de rubros Extraordinarios	-252,970.64	282,594.20
<i>Movimientos de partidas (o rubros) que no afectan al efectivo.</i>	326,418.94	131,574.60
Depreciación	168,512.85	166,563.03
Amortización		
Incrementos en las provisiones		
Incremento en inversiones producido por revaluación		
Ganancia/pérdida en venta de propiedad, planta y equipo		
Incremento en cuentas por cobrar		
Partidas extraordinarias		

EFE 3 Acumulada. Conciliación de los Flujos de Efectivo Netos de las Actividades de Operación y la cuenta de Ahorro/Desahorro antes de Rubros Extraordinarios del 01 de enero al 30 de septiembre de 2020.

	Del 01 de enero al 30 de septiembre de 2020	Del 01 de enero al 30 de septiembre de 2019
Ahorro/Desahorro antes de rubros Extraordinarios	1,869,460.25	1,476,842.06
<i>Movimientos de partidas (o rubros) que no afectan al efectivo.</i>	-\$70,048.54	153,873.91
Depreciación	501,638.91	548,452.58
Amortización		
Incrementos en las provisiones		
Incremento en inversiones producido por revaluación		
Ganancia/pérdida en venta de propiedad, planta y equipo		
Incremento en cuentas por cobrar		
Partidas extraordinarias		

V) CONCILIACIÓN ENTRE LOS INGRESOS PRESUPUESTARIOS Y CONTABLES, ASÍ COMO ENTRE LOS EGRESOS PRESUPUESTARIOS Y LOS GASTOS CONTABLES

EA 5 Trimestral. La conciliación del período del 01 de julio al 30 de septiembre de 2020 se presentará atendiendo a lo dispuesto por el Acuerdo por el que se emite el formato de conciliación entre los ingresos presupuestarios y contables, así como entre los egresos presupuestarios y los gastos contables.

SECRETARÍA EJECUTIVA DEL SISTEMA ANTICORRUPCIÓN DEL ESTADO DE COAHUILA DE ZARAGOZA		
Conciliación entre los Ingresos Presupuestarios y Contables		
Correspondiente del 01 de julio al 30 de septiembre de 2020		
(Cifras en pesos)		
1. Total de Ingresos Presupuestarios		6,824,282.79
2. Más Ingresos Contables No Presupuestarios		0.00
2.1 Ingresos Financieros	0.00	
2.2 Incremento por Variación de Inventarios	0.00	
2.3 Disminución del Exceso de Estimaciones por Pérdida o Deterioro u Obsolescencia	0.00	
2.4 Disminución del Exceso de Provisiones	0.00	
2.5 Otros Ingresos y Beneficios Varios	0.00	
2.6 Otros Ingresos Contables No Presupuestarios	0.00	
3. Menos Ingresos Presupuestarios No Contables		0.00
3.1 Aprovechamientos Patrimoniales	0.00	
3.2 Ingresos Derivados de Financiamientos	0.00	
3.3 Otros Ingresos Presupuestarios No Contables	0.00	
4. Total de Ingresos Contables		6,824,282.79

SECRETARÍA EJECUTIVA DEL SISTEMA ANTICORRUPCIÓN DEL ESTADO DE COAHUILA DE ZARAGOZA
Conciliación entre los Egresos Presupuestarios y los Gastos Contables
Correspondiente del 01 de julio al 30 de septiembre de 2020
(Cifras en pesos)

1. Total de Egresos Presupuestarios		7,171,316.70
--	--	---------------------

2. Menos Egresos Presupuestario No Contables		94,063.27
2.1 Materias Primas y Materiales de Producción y Comercialización	0.00	
2.2 Materiales y Suministros	0.00	
2.3 Mobiliario y Equipo de Administración	0.00	
2.4 Mobiliario y Equipo Educativo y Recreativo	94,063.27	
2.5 Equipo e Instrumental Médico y de Laboratorio	0.00	
2.6 Vehículos y Equipo de Transporte	0.00	
2.7 Equipo de Defensa y Seguridad	0.00	
2.8 Maquinaria, Otros Equipos y Herramientas	0.00	
2.9 Activos Biológicos	0.00	
2.10 Bienes Inmuebles	0.00	
2.11 Activos Intangibles	0.00	
2.12 Obra Pública en Bienes de Dominio Público	0.00	
2.13 Obra Pública en Bienes Propios	0.00	
2.14 Acciones y Participaciones de Capital	0.00	
2.15 Compra de Títulos y Valores	0.00	
2.16 Concesión de Préstamos	0.00	
2.17 Inversiones en Fideicomisos, Mandatos y Otros Análogos	0.00	
2.18 Provisiones para Contingencias y Otras Erogaciones Especiales	0.00	
2.19 Amortización de la Deuda Pública	0.00	
2.20 Adeudos de Ejercicios Fiscales Anteriores (ADEFAS)	0.00	
2.21 Otros Egresos Presupuestales No Contables	0.00	

3. Más Gastos Contables No Presupuestarios		168,512.85
3.1 Estimaciones, Depreciaciones, Deterioros, Obsolescencia y Amortizaciones	168,512.85	
3.2 Provisiones	0.00	
3.3 Disminución de Inventarios	0.00	
3.4 Aumento por Insuficiencia de Estimaciones por Pérdida o Deterioro u Obsolescencia	0.00	
3.5 Aumento por Insuficiencia de Provisiones	0.00	
3.6 Otros Gastos	0.00	
3.7 Otros Gastos Contables No Presupuestarios	0.00	

4. Total de Gastos Contables		7,245,766.28
-------------------------------------	--	---------------------



EA 5 Acumulada. La conciliación del período del 01 de enero al 30 de septiembre de 2020 se presentará atendiendo a lo dispuesto por el Acuerdo por el que se emite el formato de conciliación entre los ingresos presupuestarios y contables, así como entre los egresos presupuestarios y los gastos contables.

SECRETARÍA EJECUTIVA DEL SISTEMA ANTICORRUPCIÓN DEL ESTADO DE COAHUILA DE ZARAGOZA		
Conciliación entre los Ingresos Presupuestarios y Contables		
Correspondiente del 01 de enero al 30 de septiembre de 2020		
(Cifras en pesos)		
1. Total de Ingresos Presupuestarios		20,451,192.51
2. Más Ingresos Contables No Presupuestarios		0.00
2.1 Ingresos Financieros	0.00	
2.2 Incremento por Variación de Inventarios	0.00	
2.3 Disminución del Exceso de Estimaciones por Pérdida o Deterioro u Obsolescencia	0.00	
2.4 Disminución del Exceso de Provisiones	0.00	
2.5 Otros Ingresos y Beneficios Varios	0.00	
2.6 Otros Ingresos Contables No Presupuestarios	0.00	
3. Menos Ingresos Presupuestarios No Contables		0.00
3.1 Aprovechamientos Patrimoniales	0.00	
3.2 Ingresos Derivados de Financiamientos	0.00	
3.3 Otros Ingresos Presupuestarios No Contables	0.00	
4. Total de Ingresos Contables		20,451,192.51

SECRETARÍA EJECUTIVA DEL SISTEMA ANTICORRUPCIÓN DEL ESTADO DE COAHUILA DE ZARAGOZA


Conciliación entre los Egresos Presupuestarios y los Gastos Contables


Correspondiente del 01 de enero al 30 de septiembre de 2020


(Cifras en pesos)


1. Total de Egresos Presupuestarios		18,717,474.33
2. Menos Egresos Presupuestario No Contables		135,742.07
2.1	Materias Primas y Materiales de Producción y Comercialización	0.00
2.2	Materiales y Suministros	0.00
2.3	Mobiliario y Equipo de Administración	0.00
2.4	Mobiliario y Equipo Educativo y Recreativo	94,063.27
2.5	Equipo e Instrumental Médico y de Laboratorio	0.00
2.6	Vehículos y Equipo de Transporte	0.00
2.7	Equipo de Defensa y Seguridad	0.00
2.8	Maquinaria, Otros Equipos y Herramientas	41,678.80
2.9	Activos Biológicos	0.00
2.10	Bienes Inmuebles	0.00
2.11	Activos Intangibles	0.00
2.12	Obra Pública en Bienes de Dominio Público	0.00
2.13	Obra Pública en Bienes Propios	0.00
2.14	Acciones y Participaciones de Capital	0.00
2.15	Compra de Títulos y Valores	0.00
2.16	Concesión de Préstamos	0.00
2.17	Inversiones en Fideicomisos, Mandatos y Otros Análogos	0.00
2.18	Provisiones para Contingencias y Otras Erogaciones Especiales	0.00
2.19	Amortización de la Deuda Pública	0.00
2.20	Adeudos de Ejercicios Fiscales Anteriores (ADEFAS)	0.00
2.21	Otros Egresos Presupuestales No Contables	0.00
3. Más Gastos Contables No Presupuestarios		501,638.91
3.1	Estimaciones, Depreciaciones, Deterioros, Obsolescencia y Amortizaciones	501,638.91
3.2	Provisiones	0.00
3.3	Disminución de Inventarios	0.00
3.4	Aumento por Insuficiencia de Estimaciones por Pérdida o Deterioro u Obsolescencia	0.00
3.5	Aumento por Insuficiencia de Provisiones	0.00
3.6	Otros Gastos	0.00
3.7	Otros Gastos Contables No Presupuestarios	0.00
4. Total de Gastos Contables		19,083,371.17

Bajo protesta de decir verdad declaramos que los Estados Financieros y sus notas, son razonablemente correctos y son responsabilidad del emisor


L.C. Jorge Armando Moreno Tovar
Coordinador de Administración y
Finanzas


Lic. Elide Alejandra Acosta Reyes
Directora de Administración y
Finanzas


C.P. Rosalio Medina Martínez
Secretario Técnico



**P) NOTAS DE MEMORIA A LOS ESTADOS
FINANCIEROS DEL 01 DE ENERO AL 30 DE
SEPTIEMBRE DE 2020**

b) NOTAS DE MEMORIA (CUENTAS DE ORDEN)

Las cuentas de orden se utilizan para registrar movimientos de valores que no afecten o modifiquen el balance del ente contable, sin embargo, su incorporación en libros es necesaria con fines de recordatorio contable, de control y en general sobre los aspectos administrativos, o bien, para consignar sus derechos o responsabilidades contingentes que puedan, o no, presentarse en el futuro.


Las cuentas que se manejan para efectos de estas Notas son las siguientes:


SECRETARÍA EJECUTIVA DEL SISTEMA ANTICORRUPCIÓN DEL ESTADO DE COAHUILA DE ZARAGOZA				
Del 01 de enero al 30 de septiembre de 2020				
CUENTAS DE ORDEN CONTABLES				
CUENTA	SALDO INICIAL	CARGOS	ABONOS	SALDO FINAL
7 CUENTAS DE ORDEN CONTABLES	0.00	0.00	0.00	0.00
7.1 VALORES	0.00	0.00	0.00	0.00
7.1.1 Valores en Custodia	0.00	0.00	0.00	0.00
7.1.2 Custodia de Valores	0.00	0.00	0.00	0.00
7.1.3 Instrumentos de Crédito Prestados a Formadores de Mercado	0.00	0.00	0.00	0.00
7.1.4 Préstamo de Instrumentos de Crédito a Formadores de Mercado y su Garantía	0.00	0.00	0.00	0.00
7.1.5 Instrumentos de Crédito Recibidos en Garantía de los Formadores de Mercado	0.00	0.00	0.00	0.00
7.1.6 Garantía de Créditos Recibidos de los Formadores de Mercado	0.00	0.00	0.00	0.00
7.2 EMISIÓN DE OBLIGACIONES	0.00	0.00	0.00	0.00
7.2.1 Autorización para la Emisión de Bonos, Títulos y Valores de la Deuda Pública Interna	0.00	0.00	0.00	0.00
7.2.2 Autorización para la Emisión de Bonos, Títulos y Valores de la Deuda Pública Externa	0.00	0.00	0.00	0.00
7.2.3 Emisiones Autorizadas de la Deuda Pública Interna y Externa	0.00	0.00	0.00	0.00
7.2.4 Suscripción de Contratos de Préstamos y Otras Obligaciones de la Deuda Pública Interna	0.00	0.00	0.00	0.00
7.2.5 Suscripción de Contratos de Préstamos y Otras Obligaciones de la Deuda Pública Externa	0.00	0.00	0.00	0.00
7.2.6 Contratos de Préstamos y Otras Obligaciones de la Deuda Pública Interna y Externa	0.00	0.00	0.00	0.00
7.3 AVALES Y GARANTÍAS	0.00	0.00	0.00	0.00
7.3.1 Avalés Autorizados	0.00	0.00	0.00	0.00
7.3.2 Avalés Firmados	0.00	0.00	0.00	0.00
7.3.3 Fianzas y Garantías Recibidas por Deudas a Cobrar	0.00	0.00	0.00	0.00
7.3.4 Fianzas y Garantías Recibidas	0.00	0.00	0.00	0.00
7.3.5 Fianzas Otorgadas para Respaldo Obligaciones no Fiscales del Gobierno	0.00	0.00	0.00	0.00
7.3.6 Fianzas Otorgadas del Gobierno para Respaldo Obligaciones no Fiscales	0.00	0.00	0.00	0.00
7.4 JUICIOS	0.00	0.00	0.00	0.00
7.4.1 Demandas Judicial en Proceso de Resolución	0.00	0.00	0.00	0.00
7.4.2 Resolución de Demandas en Proceso Judicial	0.00	0.00	0.00	0.00
7.5 INVERSIÓN MEDIANTE PROYECTOS PARA PRESTACIÓN DE SERVICIOS (PPS) Y SIMILARES	0.00	0.00	0.00	0.00
7.5.1 Contratos para Inversión Mediante Proyectos para Prestación de Servicios (PPS) y Similares	0.00	0.00	0.00	0.00
7.5.2 Inversión Pública Contratada Mediante Proyectos para Prestación de Servicios (PPS) y Similares	0.00	0.00	0.00	0.00
7.6 BIENES EN CONCESIONADOS O EN COMODATO	0.00	0.00	0.00	0.00
7.6.1 Bienes Bajo Contrato en Concesión	0.00	0.00	0.00	0.00
7.6.2 Contrato de Concesión por Bienes	0.00	0.00	0.00	0.00
7.6.3 Bienes Bajo Contrato en Comodato	0.00	0.00	0.00	0.00
7.6.4 Contrato de Comodato por Bienes	0.00	0.00	0.00	0.00
7.7 EFECTIVOS Y EQUIVALENTES	0.00	0.00	0.00	0.00
7.7.1 Gastos por Contingencias	0.00	0.00	0.00	0.00
7.7.1.1 Gastos por COVID	0.00	0.00	0.00	0.00
7.7.2 Efectivo y Equivalente de Efectivo por Recaudar	0.00	0.00	0.00	0.00
7.7.2.1 Efectivo y Equivalente de Efectivo por Recaudar	0.00	0.00	0.00	0.00




SECRETARÍA EJECUTIVA DEL SISTEMA ANTICORRUPCIÓN DEL ESTADO DE COAHUILA DE ZARAGOZA				
Del 01 de enero al 30 de septiembre de 2020				
CUENTAS DE ORDEN PRESUPUESTALES				
CUENTA	SALDO INICIAL	CARGOS	ABONOS	SALDO FINAL
B CUENTAS DE ORDEN PRESUPUESTARIAS	0.00	381,336,134.80	381,336,134.80	0.00
B.1 LEY DE INGRESOS	0.00	69,300,345.53	69,300,345.53	0.00
B.1.1 Ley de Ingresos Estimada	0.00	28,374,400.00	0.00	28,374,400.00
B.1.2 Ley de Ingresos por Ejecutar	0.00	20,452,192.51	28,396,592.51	-7,044,632.00
B.1.3 Modificaciones a la Ley de Ingresos Estimada	0.00	22,582.51	968.00	21,624.51
B.1.4 Ley de Ingresos Devengada	0.00	20,451,192.51	20,451,192.51	0.00
B.1.5 Ley de Ingresos Recaudada	0.00	0.00	0.00	0.00
B.2 PRESUPUESTO DE EGRESOS	0.00	312,035,789.37	312,035,789.37	0.00
B.2.1 Presupuesto de Egresos Aprobado	0.00	0.00	28,374,400.00	28,374,400.00
B.2.2 Presupuesto de Egresos por Ejecutar	0.00	133,534,964.64	123,856,414.46	-9,678,550.18
B.2.3 Modificaciones al Presupuesto de Egresos Aprobado	0.00	105,136,840.13	105,160,564.64	21,824.51
B.2.4 Presupuesto de Egresos Comprometido	0.00	18,717,474.33	18,717,474.33	0.00
B.2.5 Presupuesto de Egresos Devengado	0.00	18,717,474.33	17,996,085.64	-721,388.69
B.2.6 Presupuesto de Egresos Ejercido	0.00	17,996,085.64	17,930,850.30	-65,235.34
B.2.7 Presupuesto de Egresos Pagado	0.00	17,930,850.30	0.00	-17,930,850.30

Bajo protesta de decir verdad declaramos que los Estados Financieros y sus notas, son razonablemente correctos y son responsabilidad del emisor.


 L.C. Jorge Armando Moreno Tovar
 Coordinador de Administración y Finanzas


 Lic. Elidé Alejandrina Acosta Reyes
 Directora de Administración y Finanzas


 C.P. Rosalío Medina Martínez
 Secretario Técnico



Las cuentas presupuestarias de ingresos y egresos que se derivan de la Ley de Ingresos y el Presupuesto de Egresos representan lo siguiente:

LEY DE INGRESOS

Tiene por finalidad registrar, a partir de la Ley y a través de los rubros que la componen las operaciones de ingresos del período.

Ley de Ingresos Estimada

Representa el importe que se aprueba anualmente en la Ley de Ingresos, e incluyen los impuestos, cuotas y aportaciones de seguridad social, contribuciones de mejoras, derechos, productos, aprovechamientos, ingresos por venta de bienes y prestación de servicios, participaciones, aportaciones, convenios, incentivos derivados de la colaboración fiscal, fondos distintos de aportaciones, transferencias, asignaciones, subsidios y subvenciones, pensiones y jubilaciones, ingresos derivados de financiamientos, y otros ingresos.

Ley de Ingresos por Ejecutar

Representa los ingresos estimados incluyendo las modificaciones por ampliaciones y reducciones autorizadas, así como, los ingresos devengados.

Modificaciones a la Ley de Ingresos Estimada

Representa el importe de los incrementos y decrementos a la Ley de Ingresos Estimada, derivado de las ampliaciones y reducciones autorizadas.

Ley de Ingresos Devengada

Representa los derechos de cobro de los impuestos, cuotas y aportaciones de seguridad social, contribuciones de mejoras, derechos, productos, aprovechamientos, ingresos por venta de bienes y prestación de servicios, participaciones, aportaciones, convenios, incentivos derivados de la colaboración fiscal, fondos distintos de aportaciones, transferencias, asignaciones, subsidios y subvenciones, pensiones y jubilaciones, ingresos derivados de financiamientos, y otros ingresos. En el caso de resoluciones en firme (definitivas) y pago en parcialidades se deberán reconocer y registrar cuando ocurre

la notificación de la resolución y/o en la firma del convenio de pago en parcialidades, respectivamente. Su saldo representa la Ley de Ingresos Devengada pendiente de recaudar.

Ley de Ingresos Recaudada

Representa el cobro en efectivo o por cualquier otro medio de pago de los impuestos, cuotas y aportaciones de seguridad social, contribuciones de mejoras, derechos, productos, aprovechamientos, ingresos por venta de bienes y prestación de servicios, participaciones, aportaciones, convenios, incentivos derivados de la colaboración fiscal, fondos distintos de aportaciones, transferencias, asignaciones, subsidios y subvenciones, pensiones y jubilaciones, ingresos derivados de financiamientos, y otros ingresos.

PRESUPUESTO DE EGRESOS

Tiene por finalidad registrar, a partir del Presupuesto de Egresos del periodo y mediante los rubros que lo componen, las operaciones presupuestarias del periodo.

Presupuesto de Egresos Aprobado

Representa el importe de las asignaciones presupuestarias que se autorizan mediante el Presupuesto de Egresos.

Presupuesto de Egresos por Ejercer

Representa el Presupuesto de Egresos autorizado para gastar con las adecuaciones presupuestarias realizadas menos el presupuesto comprometido. Su saldo representa el Presupuesto de Egresos por Comprometer.

Modificaciones al Presupuesto de Egresos Aprobado

Representa el importe de los incrementos y decrementos al Presupuesto de Egresos Aprobado, derivado de las ampliaciones y reducciones autorizadas.

Presupuesto de Egresos Comprometido

Representa el monto de las aprobaciones por autoridad competente de actos administrativos, u otros instrumentos jurídicos que formalizan una relación jurídica con

terceros para la adquisición de bienes y servicios o ejecución de obras. En el caso de las obras a ejecutarse o de bienes y servicios a recibirse durante varios ejercicios, el compromiso refleja la parte que se ejecutará o recibirá, durante cada ejercicio. Su saldo representa el Presupuesto de Egresos Comprometido pendiente de devengar.

Presupuesto de Egresos Devengado

Representa el monto de los reconocimientos de las obligaciones de pago a favor de terceros por la recepción de conformidad de bienes, servicios y obras oportunamente contratados; así como de las obligaciones que derivan de tratados, leyes, decretos, resoluciones y sentencias definitivas. Su saldo representa el Presupuesto de Egresos Devengado pendiente de ejercer.

Presupuesto de Egresos Ejercido

Representa el monto de la emisión de las cuentas por liquidar certificadas o documentos equivalentes debidamente aprobados por la autoridad competente. Su saldo representa el Presupuesto de Egresos Ejercido pendiente de pagar.

Presupuesto de Egresos Pagado

Representa la cancelación total o parcial de las obligaciones de pago, que se concreta mediante el desembolso de efectivo o por cualquier otro medio de pago.

The background of the page is composed of several overlapping geometric shapes. At the top, there is a dark brown triangle on the left and a large area with diagonal grey and white stripes on the right. Below these, a white shape with a curved bottom edge is prominent. At the bottom, there is a dark green shape on the left, a tan shape in the middle, and a green and white striped shape on the right.

**Q) NOTAS DE GESTIÓN ADMINISTRATIVA A
LOS ESTADOS FINANCIEROS**

c) NOTAS DE GESTIÓN ADMINISTRATIVA

1. Introducción

Los Estados Financieros de los entes públicos, proveen de información financiera a los principales usuarios de la misma, al Congreso y a los ciudadanos.

El objetivo del presente documento es la revelación del contexto y de los aspectos económicos-financieros más relevantes que influyeron en las decisiones del período, y que deberán ser considerados en la elaboración de los estados financieros para la mayor comprensión de los mismos y sus particularidades.

De esta manera, se informa y explica la respuesta del gobierno a las condiciones relacionadas con la información financiera de cada periodo de gestión; además, de exponer aquellas políticas que podrían afectar la toma de decisiones en periodos posteriores.

De acuerdo con lo establecido en los artículos 46, 47, 49 y 52 de la Ley General de Contabilidad Gubernamental (LGCG), los entes públicos deberán emitir en forma periódica estados financieros; así mismo, cuando algún rubro así lo requiera se deberá acompañar de notas a los estados financieros, con la finalidad de revelar y proporcionar información adicional y suficiente que amplíe y dé significado a los datos contenidos en los estados financieros, los cuales serán la base para la emisión de Informes Periódicos y para la formulación de la Cuenta Pública Anual.

Aunado a lo anterior, se señala que los entes públicos deberán elaborar dichos estados de conformidad con las disposiciones normativas y técnicas que emanen de la Ley General de Contabilidad Gubernamental, o bien, aquellas que emita el Consejo Nacional de Armonización Contable (CONAC).

Bajo este contexto, y con fundamento en los artículos 6, 7 y 9, fracción I de la Ley General de Contabilidad Gubernamental, el CONAC, en su calidad de órgano coordinador para la armonización de la contabilidad gubernamental, con fecha 22 de noviembre de 2010 publicó en el Diario Oficial de la Federación (DOF) el "Acuerdo por el que se emite el Manual de Contabilidad Gubernamental", estableciendo en el capítulo VII del propio manual las "Normas y metodología para la emisión de información financiera y estructura de los estados financieros básicos y características de sus notas", que deberán adoptar e implementar los entes públicos para la emisión de Informes Periódicos y la Cuenta Pública Anual, incluidos los Poderes Legislativo y Judicial.

Asimismo, derivado del proceso de implementación y del análisis a la normativa emitida, el CONAC, con fecha 30 de diciembre de 2013 publicó en el DOF el "Acuerdo que reforma los capítulos III y VII del Manual de Contabilidad Gubernamental", realizando diversas modificaciones, adiciones y mejoras a los estados financieros básicos que se presentan en el Manual de Contabilidad Gubernamental.

Adicionalmente, en la misma fecha, publicó en el DOF el "Acuerdo por el que se armoniza la estructura de las cuentas públicas", con el objeto de armonizar la estructura de la Cuenta Pública que presenta el Gobierno Federal, el Gobierno Estatal o del Distrito Federal y el Gobierno Municipal.

Al respecto, cabe destacar que derivado de los Acuerdos antes señalados, el formato de los estados financieros e información contable, establecidos en el capítulo VII del Manual de Contabilidad Gubernamental se modifica, así mismo, se adiciona el apartado i) "Estado de Cambios en la Situación Financiera", para su debida armonización con respecto a la información contable a que se hace referencia en el artículo 46, fracción I de la Ley General de Contabilidad, así mismo con la información referente a la Cuenta Pública señalada en el artículo 53 fracción I de la Ley General de Contabilidad Gubernamental, para quedar como sigue;

- a) Estado de Situación Financiera;
- b) Estado de Actividades;
- c) Estado de Variación en la Hacienda Pública;
- d) Estado de Flujos de Efectivo;
- e) Estado Analítico del Activo;
- f) Estado Analítico de la Deuda y Otros Pasivos;
- g) Informe sobre Pasivos Contingentes y;
- h) Notas a los Estados Financieros;
- i) Estado de Cambios en la Situación Financiera.

En lo concerniente a las Notas a los Estados Financieros señaladas en el inciso h) antes referido, las características y tipos de notas que deberán acompañar a los estados financieros son las que se describen a continuación:

- Notas de desglose;
- Notas de memoria (cuentas de orden); y
- Notas de gestión administrativa.

En razón de lo anteriormente expuesto, para el debido cumplimiento a los preceptos normativos antes señalados, se emiten los estados financieros citados, así como las respectivas notas que los acompañan, elaborados conforme al formato, estructura y requerimientos técnicos establecidos por el CONAC, donde se muestra la situación financiera y el resultado de la gestión financiera y presupuestaria al 30 de septiembre de 2020, de la Secretaría Ejecutiva del Sistema Estatal Anticorrupción.

2. Panorama Económico y Financiero

Se informará sobre las principales condiciones económico- financieras bajo las cuales el ente público estuvo operando; y las cuales influyeron en la toma de decisiones de la administración; tanto a nivel local como federal.

Las principales condiciones económicas-financieras bajo las que opera la Secretaría Ejecutiva del Sistema Estatal Anticorrupción, durante el año 2020, versan sobre las asignaciones presupuestarias recibidas por el Gobierno del Estado por conducto del Presupuesto de Egresos del Ejercicio Fiscal 2020, para el cual se cuenta con una asignación anual aprobada para el ente público por un total de 28,374,400.00.

3. Autorización e Historia

Se informará sobre:

- a) Fecha de creación del ente: La Ley del Sistema Anticorrupción del Estado de Coahuila de Zaragoza se publicó en el Periódico Oficial el pasado 14 de julio de 2017 y entró en vigor el día siguiente de su publicación.
- b) Principales cambios en su estructura: Su estructura se menciona en el siguiente numeral.

4. Organización y Objeto Social

Se informará sobre:

- a) Objeto social.

La Secretaría Ejecutiva del Sistema Estatal Anticorrupción tiene por objeto fungir como órgano de apoyo técnico del Comité Coordinador del Sistema Estatal, a efecto de proveerle la asistencia técnica, así como los insumos necesarios para el desempeño de sus atribuciones.

- b) Principal actividad.

La Secretaría Ejecutiva del Sistema Estatal Anticorrupción es el organismo que funge como órgano de apoyo técnico del Comité Coordinador del Sistema Estatal Anticorrupción.

- c) Ejercicio fiscal.

Estas notas corresponden al ejercicio que comprende del 01 de enero al 30 de septiembre de 2020.

d) Régimen jurídico.

La Secretaría Ejecutiva del Sistema Estatal Anticorrupción con base en lo establecido en la Ley del Sistema Anticorrupción del Estado de Coahuila de Zaragoza, es un organismo descentralizado, no sectorizado, con personalidad jurídica y patrimonio propio, con autonomía técnica y de gestión, mismo que tendrá su sede en la Ciudad de Saltillo, Coahuila. Contará con una estructura operativa para la realización de sus atribuciones, objetivos y fines.

e) Consideraciones fiscales del ente: revelar el tipo de contribuciones que esté obligado a pagar o retener.

La Secretaria Ejecutiva del Sistema Estatal Anticorrupción tiene la obligación de retener y enterar los siguientes impuestos:

- ISR por Sueldos y Salarios
- ISR por Asimilados a Salarios
- ISR por Servicios Profesionales
- ISR por arrendamiento de Inmuebles
- ISN (Impuesto sobre nómina)

f) Estructura organizacional básica.

Con base en lo establecido en la Ley del Sistema Anticorrupción del Estado de Coahuila de Zaragoza, la Secretaría Ejecutiva del Sistema Estatal es un organismo descentralizado, no sectorizado, con personalidad jurídica y patrimonio propio, con autonomía técnica y de gestión, mismo que tendrá su sede en la Ciudad de Saltillo, Coahuila. Contará con una estructura operativa para la realización de sus atribuciones, objetivos y fines.

Contará con un órgano interno de control, cuyo titular será designado en términos de la Ley Orgánica de la Administración Pública del Estado de Coahuila de Zaragoza, y contará con la estructura que dispongan las disposiciones jurídicas aplicables.

La estructura básica actual es la siguiente:

- Secretaría Técnica
- Dirección de Asuntos Jurídicos y Transparencia
- Dirección de Diagnóstico y Políticas Públicas
- Dirección de Vinculación Interinstitucional
- Dirección de Administración y Finanzas
- Titular de la Unidad de Sistemas de Información
- Titular del Órgano Interno de Control
- Titular de la Unidad de Comunicación Social

- g) Fideicomisos, mandatos y análogos de los cuales es fideicomitente o fideicomisario.

Esta Secretaría no maneja fideicomisos, mandatos y cualquier análogo.

5. Bases de Preparación de los Estados Financieros

a) Normatividad y disposiciones legales aplicables

La elaboración y presentación de los Estados Financieros y sus notas atienden a los requerimientos necesarios dentro del marco conceptual del Consejo Nacional de Armonización Contable (CONAC), las disposiciones establecidas en la Ley de Disciplina Financiera de las Entidades Federativas y los Municipios y demás leyes aplicables.

b) Normatividad aplicada

La Secretaría se apega a las disposiciones establecidas en la Ley General de Contabilidad Gubernamental, en los acuerdos del Consejo Estatal de Armonización Contable, así como la normatividad vigente aplicada para el reconocimiento, valuación y revelación de los diferentes rubros de la información financiera, y las bases de medición utilizadas para la elaboración de los Estados Financieros fue con base en el costo histórico.

c) Postulados básicos

Los postulados sustentan de manera técnica el registro de las operaciones, la elaboración y presentación de estados financieros; basados en su razonamiento, eficiencia demostrada, respaldo en legislación especializada y aplicación de la Ley General de Contabilidad Gubernamental, con la finalidad de uniformar los métodos, procedimientos y prácticas contables.

A continuación, se enlistan los postulados Básicos de Contabilidad Gubernamental aplicados por esta Secretaría:

1. Sustancia Económica
2. Entes Públicos
3. Existencia permanente
4. Revelación Suficiente
5. Importancia Relativa
6. Registro e integración presupuestaria
7. Consolidación de la información financiera
8. Devengo Contable
9. Valuación
10. Dualidad Económica
11. Consistencia

e) Beneficios a empleados

A la fecha del 30 de septiembre de 2020, se cuenta con una valuación actuarial de acuerdo con lo establecido en la norma de información financiera D3 Beneficios a empleados, los resultados se muestran a continuación:

I. RESUMEN EJECUTIVO DE RESULTADOS

a) Resumen de Resultados de acuerdo con la NIF D3.

	Prima de Antigüedad			Identificación
	Retiro	Terminación	Total	Total
Pasivo Neto Proyectado 2017	0	0	0	0
Obligación Transitoria 2017	+ 2,350	9,290	11,645	382,124
Otros Resultados Integrales (ORI) 2017	+ 0	0	0	0
Reserva Global 2017	+ 2,355	9,290	11,645	382,124
Pagos Efectuados 2019	- 0	0	0	0
Costo Neto del Periodo 2019	+ 1,152	739	1,890	6,590
Amortización de Obligación Transitoria	- 0	0	0	0
Amortización de P(G) actuariales a ORI	- 0	0	0	0
Pasivo Neto Proyectado 2019	1,152	739	1,890	6,590
Obligación Transitoria 2019	+ 2,355	9,290	11,645	382,124
Otros Resultados Integrales (ORI) 2019	+ 0	0	0	0
Reserva Final 2019	+ 3,507	10,027	13,535	388,714
Obligaciones por Beneficios Definidos:	3,507	10,027	13,535	388,714
Pagos Esperados 2019	- 0	1,501	1,501	79,376
Amortización de Obligación Transitoria	- 0	0	0	0
Amortización de P(G) actuariales a ORI	- 0	0	0	0
Costo Neto Proyectado esperado 2019	+ 13,017	14,629	27,646	96,066
Reserva Esperada 2019	+ 16,524	23,065	39,589	397,404

b) Duración de las obligaciones evaluadas.

Duración Estimada	=	10.01 años
Año esperado de vencimiento	=	2025
Tasa de rendimiento	=	8.67%

Con sustento en lo establecido en las Reglas Específicas del Registro y Valoración del Patrimonio y debido a que el CONAC no ha emitido las normas contables y de emisión de información respecto del reconocimiento de un pasivo o una estimación por beneficios a los empleados, el ente público no ha realizado el registro contable correspondiente del cálculo de la reserva actuarial de los Beneficios a los Empleados, en virtud de que se deberá analizar, revisar, evaluar y determinar el alcance del impacto en la información financiera, para lo cual durante el ejercicio 2020 se realizará una consulta al Secretario Técnico del CONAC.

f) Provisiones

Esta Secretaría realiza provisiones a corto plazo por conceptos de prima vacacional y aguinaldo para los trabajadores de manera mensual, con el fin de registrar el cálculo realmente devengado por Servicios Personales y su monto es variable.

g) Reservas

Esta nota no le aplica al ente público, ya que a la fecha no se ha creado alguna reserva.

h) Cambios en políticas contables y corrección de errores

Esta nota no le aplica al ente público, ya que al 30 de septiembre de este ejercicio correspondientes al año 2020 no se realizaron cambios en políticas contables y corrección de errores.

i) Reclasificaciones:

La entidad al 30 de septiembre del ejercicio 2020 realizó validaciones de los registros contables en pólizas generadas y en su caso se realiza las reclasificaciones necesarias; con la finalidad de vigilar el adecuado registro contable. Dichas reclasificaciones se realizan de acuerdo con la normatividad emitida por el CONAC.

j) Depuración y cancelación de saldos.

Esta nota no le aplica al ente público, ya que a la fecha no ha realizado depuración y cancelación de saldos.

7. Posición en Moneda Extranjera y Protección por Riesgo Cambiario

Esta nota no le aplica al ente público, ya que no cuenta con registros en moneda extranjera.

8. Reporte Analítico del Activo

a) **Vida útil y porcentajes de depreciación**

La vida útil y porcentajes de depreciación utilizados en los diferentes tipos de activos se calcula basados en las reglas específicas del registro y valoración del patrimonio, así como la guía de vida útil estimada y porcentajes de depreciación emitidos por el Consejo Nacional de Amortización Contable. El método utilizado en la depreciación corresponde al de línea recta considerando meses completos a partir de la fecha de adquisición.

b) **Cambios en el porcentaje de depreciación**

Esta nota no le aplica al ente público, ya que no aplica cambios en el porcentaje de depreciación o valor residual de los activos.

c) **Importe de Gastos capitalizados en el ejercicio, financieros o de investigación y desarrollo.**

Esta nota no le aplica al ente público.

d) **Riesgo por tipo de cambio o tipo de interés de las inversiones financieras.**

Las inversiones financieras corresponden a inversiones bancarias que no conllevan riesgo, las cuales otorgan rendimientos bancarios.

e) **Valor activado en el ejercicio de los bienes construidos por la entidad.**

Esta nota no le aplica al ente público debido a no se cuenta con bienes construidos por la entidad.

f) **Otras circunstancias de carácter significativo**

En esta Secretaría no existen operaciones de carácter significativo que afecten el activo, tales como bienes en garantía, señalados en embargos, litigios, títulos de inversiones entregados en garantías, baja significativa del valor de inversiones financieras, etc.

g) **Desmantelamiento de activo, procedimiento, implicaciones, efectos contables**

Esta nota no le aplica al ente público ya que no existen registros por Desmantelamiento de Activos, procedimientos, implicaciones, efectos contables.

h) **Administración de activos**

Esta Secretaría realiza el control de bienes muebles, con el objetivo de llevar un registro adecuado y actual de los mismos. Actualmente se está en proceso de implementación del sistema de control interno, con el cual se va a preservar la garantía razonable de que los activos se utilicen de una manera efectiva y eficiente.

9. Fideicomisos, Mandatos y Análogos

Esta nota no le aplica al ente público debido a que no cuenta con Fideicomisos, mandatos o análogos.

10. Reporte de la Recaudación

a) El ente público recibe ingresos por concepto de asignaciones presupuestarias estatales clasificadas en la cuenta 4.2.2.1 Transferencias Internas y Asignaciones del Sector Público, asociada al clasificador por rubro de ingresos 91 Transferencias Internas y Asignaciones al Sector Público, de las cuales por el periodo del 01 de enero al 30 de septiembre de 2020 se devengaron y recaudaron \$20,429,568.00

b) La proyección de la recaudación de ingresos presupuestarios se realiza de forma anualizada, atendiendo el principio de anualidad del Presupuesto de Egresos del Gobierno del Estado de Coahuila de Zaragoza y la proyección para el ejercicio 2020 es por un total de \$28,374,400.00.

11. Información sobre la Deuda y el Reporte Analítico de la Deuda

Esta nota no le aplica al ente público ya que no cuenta con registros en las cuentas de Deuda.

12. Calificaciones otorgadas

Esta nota no le aplica al ente público ya que no cuenta con registros en las cuentas aplicables.

13. Proceso de Mejora

a) Principales Políticas de control interno.

Actualmente está en proceso de implementación el sistema de control interno, con base en lo establecido en el Marco Integrado de Control Interno emitido por el Sistema Nacional de Fiscalización.

b) Medidas de desempeño financiero, metas y alcance.

Actualmente está en proceso de implementación de razones financieras para que faciliten la lectura de los estados financieros.

14. Información por Segmentos

Esta nota no le aplica al ente público ya que la información financiera del ente público no requiere ser revelada por segmentos.

15. Eventos Posteriores al Cierre

Esta nota no le aplica al ente público ya que no existen eventos posteriores al cierre que informar.

16. Partes Relacionadas

Esta nota no le aplica al ente público ya que no existen partes relacionadas que pudieran ejercer influencia significativa sobre la toma de decisiones financieras y operativas.

Bajo protesta de decir verdad declaramos que los Estados Financieros y sus notas, son razonablemente correctos y son responsabilidad del emisor.



L.C. Jorge Armando Moreno Tovar
Coordinador de Administración y Finanzas



Lic. Elidé Alejandrina Acosta Reyes
Directora de Administración y Finanzas



C.P. Rosalio Medina Martínez
Secretario Técnico



**R) BALANZA DE COMPROBACIÓN DEL
TERCER TRIMESTRE DE 2020**

SECRETARÍA EJECUTIVA DEL SISTEMA ANTICORUPCIÓN DEL ESTADO DE GUERRA DE GUAYMAS

Balanza de Comprobación

Del 01 de julio al 30 de septiembre de 2020

CÓDIGO	CUENTA CONTABLE	SALDO INICIAL	CARGOS	ABONOS	SALDO FINAL
1	ACTIVO	6,131,426.68	18,882,955.76	18,873,245.70	6,259,236.73
1.1	ACTIVO CIRCULANTE	4,819,216.38	18,795,496.48	18,894,736.88	4,119,976.88
1.1.1	EFFECTIVO Y EQUIVALENTES	3,826,823.84	11,892,163.72	11,575,772.88	3,849,233.77
1.1.1.1	EFFECTIVO	8.89	8.89	8.89	8.89
1.1.1.2	BAUCOS/DEPOSITOS	3,809,823.84	11,880,163.72	11,575,772.88	3,845,233.77
1.1.1.3	BAUCOS/DEPENDENCIAS Y OTROS	8.89	8.89	8.89	8.89
1.1.1.4	INVERSIONES TEMPORALES (HASTA 3 MESES)	0.00	0.00	0.00	0.00
1.1.1.5	FONDOS CON AFECTACIÓN ESPECÍFICA	0.00	0.00	0.00	0.00
1.1.1.6	DEPOSITOS DE FONDOS DE TERCEROS EN GARANTIA NO ADMINISTRACIÓN	0.00	0.00	0.00	0.00
1.1.1.8	OTROS EFFECTIVOS Y EQUIVALENTES	0.00	0.00	0.00	0.00
1.1.2	DERECHOS A RECIBIR EFFECTIVO O EQUIVALENTES	63,994.41	8,870,933.38	8,845,226.63	89,267.17
1.1.2.1	INVERSIONES FINANCIERAS DE CORTO PLAZO	8.89	8.89	8.89	8.89
1.1.2.2	CUENTAS POR COBRAR A CORTO PLAZO	8.89	8,864,163.81	8,864,163.81	8.89
1.1.2.3	DEUDORES DIVERSOS POR COBRAR A CORTO PLAZO	64,894.41	48,290.00	20,937.83	84,287.17
1.1.2.4	INGRESOS POR RECUPERAR A CORTO PLAZO	0.00	199.78	199.78	0.00
1.1.2.5	DEUDORES POR ANTICIPO DE LA TESORERÍA A CORTO PLAZO	8,900.00	0.00	0.00	8,900.00
1.1.2.6	PRESTAMOS OTORGADOS A CORTO PLAZO	0.00	0.00	0.00	0.00
1.1.2.9	OTROS DERECHOS A RECIBIR EFFECTIVO O EQUIVALENTES A CORTO PLAZO	0.00	0.00	0.00	0.00
1.1.3	DERECHOS A RECIBIR BIENES O SERVICIOS	125,438.81	36,773.38	89,737.24	77,474.85
1.1.3.1	ANTICIPO A PROVEEDORES POR ADQUISICIÓN DE BIENES Y PRESTACIÓN DE SERVICIOS A CORTO PLAZO	125,438.81	36,773.38	89,737.24	77,474.85
1.1.3.2	ANTICIPO A PROVEEDORES POR ADQUISICIÓN DE BIENES INMUEBLES Y MUEBLES A CORTO PLAZO	8.89	8.89	8.89	8.89
1.1.3.3	ANTICIPO A PROVEEDORES POR ADQUISICIÓN DE BIENES INTANGIBLES A CORTO PLAZO	0.00	0.00	0.00	0.00
1.1.3.4	ANTICIPO A CONTRATISTAS POR OBRAS PÚBLICAS A CORTO PLAZO	0.00	0.00	0.00	0.00
1.1.3.8	OTROS DERECHOS A RECIBIR BIENES O SERVICIOS A CORTO PLAZO	0.00	0.00	0.00	0.00
1.1.4	INVENTARIOS	0.08	0.08	0.08	0.08
1.1.4.1	INVENTARIO DE MERCANCIAS PARA VENTA	0.08	0.08	0.08	0.08
1.1.4.2	INVENTARIO DE MERCANCIAS TERMINADAS	0.08	0.08	0.08	0.08
1.1.4.3	INVENTARIO DE MERCANCIAS EN PROCESO DE ELABORACIÓN	0.00	0.00	0.00	0.00
1.1.4.4	INVENTARIO DE MATERIAS PRIMAS, MATERIALES Y SUMINISTROS PARA PRODUCCIÓN	0.00	0.00	0.00	0.00
1.1.4.5	BIENES EN TRÁNSITO	0.00	0.00	0.00	0.00
1.1.5	ALMACENES	0.00	0.00	0.00	0.00
1.1.5.1	ALMACÉN DE MATERIALES Y SUMINISTROS DE CONSUMO	0.00	0.00	0.00	0.00
1.1.6	ESTIMACIÓN POR PERDIDA O DETERIORO DE ACTIVOS CIRCULANTES	0.08	0.08	0.08	0.08
1.1.6.1	ESTIMACIONES PARA CUENTAS INCOBRABLES POR DERECHOS A RECIBIR EFFECTIVO O EQUIVALENTES	0.08	0.08	0.08	0.08
1.1.6.2	ESTIMACIÓN POR DETERIORO DE INVENTARIOS	0.00	0.00	0.00	0.00
1.1.8	OTROS ACTIVOS CIRCULANTES	0.83	0.83	0.83	0.83
1.1.8.1	BIENES EN GARANTÍA (EXCLUIRE DEPÓSITOS DE FONDOS)	0.83	0.83	0.83	0.83
1.1.8.2	BIENES EN GARANTÍA (EXCLUIRE DEPÓSITOS DE FONDOS)	0.00	0.00	0.00	0.00
1.1.8.3	BIENES DERIVADO DE DESEMARGOS, DECISIONES, ASSEGURAMIENTOS Y DACIÓN EN PAGO	0.00	0.00	0.00	0.00
1.1.8.4	ADQUISICIÓN CON FONDOS DE TERCEROS	0.00	0.00	0.00	0.00
1.2	ACTIVO NO CIRCULANTE	1,312,210.30	94,069.28	168,512.92	1,338,767.66
1.2.1	INVERSIONES FINANCIERAS A LARGO PLAZO	0.00	0.00	0.00	0.00
1.2.1.1	INVERSIONES A LARGO PLAZO	0.00	0.00	0.00	0.00
1.2.1.2	TÍTULOS Y VALORES A LARGO PLAZO	0.00	0.00	0.00	0.00
1.2.1.3	FIDUCIARIAS, MANDATOS Y CONTRATOS ANALÓGOS	0.00	0.00	0.00	0.00
1.2.1.4	PARTICIPACIONES Y APORTACIONES DE CAPITAL	0.00	0.00	0.00	0.00
1.2.2	DERECHOS A RECIBIR EFFECTIVO O EQUIVALENTES A LARGO PLAZO	82,500.00	0.00	0.00	82,500.00
1.2.2.1	DOCUMENTOS POR COBRAR A LARGO PLAZO	0.00	0.00	0.00	0.00
1.2.2.2	DEUDORES DIVERSOS A LARGO PLAZO	82,500.00	0.00	0.00	82,500.00
1.2.2.3	INGRESOS POR RECUPERAR A LARGO PLAZO	0.00	0.00	0.00	0.00
1.2.2.4	PRESTAMOS OTORGADOS A LARGO PLAZO	0.00	0.00	0.00	0.00
1.2.2.9	OTROS DERECHOS A RECIBIR EFFECTIVO O EQUIVALENTES A LARGO PLAZO	0.00	0.00	0.00	0.00
1.2.3	BIENES INMUEBLES, INFRAESTRUCTURA Y CONSTRUCCIONES EN PROCESO	9.89	9.89	9.89	9.89
1.2.3.1	TERRENOS	0.00	0.00	0.00	0.00
1.2.3.2	VIVIENDAS	0.00	0.00	0.00	0.00
1.2.3.3	EDIFICIOS NO HABITACIONALES	0.00	0.00	0.00	0.00
1.2.3.4	INFRAESTRUCTURA	0.00	0.00	0.00	0.00
1.2.3.6	CONSTRUCCIONES EN PROCESO EN BIENES DE DOMINIO PÚBLICO	0.00	0.00	0.00	0.00
1.2.3.8	CONSTRUCCIONES EN PROCESO EN BIENES PROPIOS	9.89	9.89	9.89	9.89
1.2.3.9	OTROS BIENES INMUEBLES	0.00	0.00	0.00	0.00
1.2.4	BIENES MUEBLES	3,298,852.00	94,969.28	0.00	3,298,852.00
1.2.4.1	MUEBLARIO Y EQUIPO DE ADMINISTRACIÓN	1,749,320.73	0.00	0.00	1,749,320.73
1.2.4.2	MUEBLARIO Y EQUIPO EDUCACIONAL Y RECREATIVO	912,904.58	94,969.28	0.00	799,895.88
1.2.4.3	EQUIPO E INSTRUMENTAL MÉDICO Y DE LABORATORIO	0.00	0.00	0.00	0.00

1.2.4.4	VEHICULOS Y EQUIPO DE TRANSPORTE				
1.2.4.5	EQUIPO DE DEFENSA Y SEGURIDAD	591.093,00	0,00	0,00	591.093,00
1.2.4.6	MAQUINARIA, OTROS EQUIPOS Y HERRAMIENTAS	0,00	0,00	0,00	0,00
1.2.4.7	OBJETOS DE ARTE, OBRAS DE ARTE Y OBJETOS VALIOSOS	39.419,00	0,00	0,00	39.419,00
1.2.4.8	ACTIVOS BIOLÓGICOS	0,00	0,00	0,00	0,00
1.2.5	ACTIVOS INTANGIBLES	0,00	0,00	0,00	0,00
1.2.5.1	SOFTWARE	0,00	0,00	0,00	0,00
1.2.5.2	PATENTES, MARCAS Y DERECHOS	0,00	0,00	0,00	0,00
1.2.5.3	CONCESIONES Y FRANQUICIAS	0,00	0,00	0,00	0,00
1.2.5.4	LICENCIAS	0,00	0,00	0,00	0,00
1.2.5.5	OTROS ACTIVOS INTANGIBLES	0,00	0,00	0,00	0,00
1.2.6	DEPRECIACIÓN, DETERIORO Y AMORTIZACIÓN ACUMULADA DE BIENES	-1.048.141,87	0,00	195.512,88	-1.210.694,83
1.2.6.1	DEPRECIACIÓN ACUMULADA DE BIENES MUEBLES	0,00	0,00	0,00	0,00
1.2.6.2	DEPRECIACIÓN ACUMULADA DE INFRAESTRUCTURA	0,00	0,00	0,00	0,00
1.2.6.3	DEPRECIACIÓN ACUMULADA DE BIENES MUEBLES	0,00	0,00	0,00	0,00
1.2.6.4	DETERIORO ACUMULADO DE ACTIVOS BIOLÓGICOS	-1.048.141,87	0,00	195.512,88	-1.210.694,83
1.2.6.5	AMORTIZACIÓN ACUMULADA DE ACTIVOS INTANGIBLES	0,00	0,00	0,00	0,00
1.2.7	ACTIVOS DIFERIDOS	0,00	0,00	0,00	0,00
1.2.7.1	ESTUDIOS, FORMULACIÓN Y EVALUACIÓN DE PROYECTOS	0,00	0,00	0,00	0,00
1.2.7.2	DERECHOS SOBRE BIENES EN RÉGIMEN DE ARRENDAMIENTO FINANCIERO	0,00	0,00	0,00	0,00
1.2.7.3	GASTOS PAGADOS POR ADELANTADO A LARGO PLAZO	0,00	0,00	0,00	0,00
1.2.7.4	RENTAS A LARGO PLAZO	0,00	0,00	0,00	0,00
1.2.7.5	BENEFICIOS AL RETIRO DE EMPLEADOS PAGADOS POR ADELANTADO	0,00	0,00	0,00	0,00
1.2.7.6	OTROS ACTIVOS DIFERIDOS	0,00	0,00	0,00	0,00
1.2.8	ESTIMACIONES POR PÉRDIDA O DETERIORO DE ACTIVOS NO CIRCULANTES	0,00	0,00	0,00	0,00
1.2.8.1	ESTIMACIONES POR PÉRDIDA DE CUENTAS INCOBRABLES DE DOCUMENTOS POR COBRAR A LARGO PLAZO	0,00	0,00	0,00	0,00
1.2.8.2	ESTIMACIONES POR PÉRDIDA DE CUENTAS INCOBRABLES DE DEUDORES DIVERSOS POR COBRAR A LARGO PLAZO	0,00	0,00	0,00	0,00
1.2.8.3	ESTIMACIONES POR PÉRDIDA DE CUENTAS INCOBRABLES DE INGRESOS POR COBRAR A LARGO PLAZO	0,00	0,00	0,00	0,00
1.2.8.4	ESTIMACIONES POR PÉRDIDA DE CUENTAS INCOBRABLES DE PRÉSTAMOS OTORGADOS A LARGO PLAZO	0,00	0,00	0,00	0,00
1.2.8.5	ESTIMACIONES POR PÉRDIDA DE OTRAS CUENTAS INCOBRABLES A LARGO PLAZO	0,00	0,00	0,00	0,00
1.2.9	OTROS ACTIVOS NO CIRCULANTES	0,00	0,00	0,00	0,00
1.2.9.1	BIENES EN COMODATO	0,00	0,00	0,00	0,00
1.2.9.2	BIENES EN ARRENDAMIENTO FINANCIERO	0,00	0,00	0,00	0,00
1.2.9.3	BIENES EN COMODATO	0,00	0,00	0,00	0,00
2	PASIVO	1.896.717,79	7.839.068,17	8.475.861,71	3.195.511,28
2.1	PASIVO CIRCULANTE	1.896.717,79	7.839.068,17	8.475.861,71	3.195.511,28
2.1.1	CUENTAS POR PAGAR A CORTO PLAZO	1.806.242,84	7.700.321,78	8.143.632,78	1.281.644,89
2.1.1.1	SERVICIOS PERSONALES POR PAGAR A CORTO PLAZO	1.121,41	3.205.461,78	3.205.461,78	1.121,41
2.1.1.2	PROVEEDORES POR PAGAR A CORTO PLAZO	16.833,12	1.807.367,39	1.898.658,51	86.478,34
2.1.1.3	CONTRATISTAS POR OBRAS PÚBLICAS POR PAGAR A CORTO PLAZO	0,00	0,00	0,00	0,00
2.1.1.4	PARTICIPACIONES Y APORTACIONES POR PAGAR A CORTO PLAZO	0,00	0,00	0,00	0,00
2.1.1.5	TRANSFERENCIAS OTORGADAS POR PAGAR A CORTO PLAZO	0,00	0,00	0,00	0,00
2.1.1.6	INTERESES, COMISIONES Y OTROS GASTOS DE LA DEUDA PÚBLICA POR PAGAR A CORTO PLAZO	0,00	0,00	0,00	0,00
2.1.1.7	RETENCIONES Y CONTRIBUCIONES POR PAGAR A CORTO PLAZO	885.826,62	2.807.723,14	2.942.181,55	1.323.297,61
2.1.1.8	DEVOLUCIONES DE LA LEY DE INGRESOS POR PAGAR A CORTO PLAZO	0,00	0,00	0,00	0,00
2.1.1.9	OTRAS CUENTAS POR PAGAR A CORTO PLAZO	1.740,28	109.158,45	109.158,45	1.740,28
2.1.2	DOCUMENTOS POR PAGAR A CORTO PLAZO	0,00	0,00	0,00	0,00
2.1.2.1	DOCUMENTOS COMERCIALES POR PAGAR A CORTO PLAZO	0,00	0,00	0,00	0,00
2.1.2.2	DOCUMENTOS CON CONTRATISTAS POR OBRAS PÚBLICAS POR PAGAR A CORTO PLAZO	0,00	0,00	0,00	0,00
2.1.2.3	OTROS DOCUMENTOS POR PAGAR A CORTO PLAZO	0,00	0,00	0,00	0,00
2.1.3	PORCIÓN A CORTO PLAZO DE LA DEUDA PÚBLICA A LARGO PLAZO	0,00	0,00	0,00	0,00
2.1.3.1	PORCIÓN A CORTO PLAZO DE LA DEUDA PÚBLICA INTERNA	0,00	0,00	0,00	0,00
2.1.3.2	PORCIÓN A CORTO PLAZO DE LA DEUDA PÚBLICA EXTERNA	0,00	0,00	0,00	0,00
2.1.3.3	PORCIÓN A CORTO PLAZO DE ARRENDAMIENTO FINANCIERO	0,00	0,00	0,00	0,00
2.1.4	TÍTULOS Y VALORES A CORTO PLAZO	0,00	0,00	0,00	0,00
2.1.4.1	TÍTULOS Y VALORES DE LA DEUDA PÚBLICA INTERNA A CORTO PLAZO	0,00	0,00	0,00	0,00
2.1.4.2	TÍTULOS Y VALORES DE LA DEUDA PÚBLICA EXTERNA A CORTO PLAZO	0,00	0,00	0,00	0,00
2.1.5	PASIVOS DIFERIDOS A CORTO PLAZO	0,00	0,00	0,00	0,00
2.1.5.1	INGRESOS COBRADOS POR ADELANTADO A CORTO PLAZO	0,00	0,00	0,00	0,00
2.1.5.2	INTERESES COBRADOS POR ADELANTADO A CORTO PLAZO	0,00	0,00	0,00	0,00
2.1.5.3	OTROS PASIVOS DIFERIDOS A CORTO PLAZO	0,00	0,00	0,00	0,00
2.1.6	FONDOS Y BIENES DE TERCEROS EN GARANTÍA NO ADMINISTRACIÓN A CORTO PLAZO	0,00	0,00	0,00	0,00
2.1.6.1	FONDOS EN GARANTÍA A CORTO PLAZO	0,00	0,00	0,00	0,00
2.1.6.2	FONDOS EN ADMINISTRACIÓN A CORTO PLAZO	0,00	0,00	0,00	0,00
2.1.6.3	FONDOS CONVINGENTES A CORTO PLAZO	0,00	0,00	0,00	0,00
2.1.6.4	FONDOS DE FIDUCIARIOS, MANDATOS Y CONTRATOS ANALÓGOS A CORTO PLAZO	0,00	0,00	0,00	0,00

2.1.6.5	OTROS FONDOS DE TERCEROS EN GARANTÍA Y/O ADMINISTRACIÓN A CORTO PLAZO				
2.1.6.6	VALORES Y BIENES EN GARANTÍA A CORTO PLAZO	0.00	0.00	0.00	0.00
2.1.7	PROVISIONES A CORTO PLAZO	0.00	0.00	0.00	0.00
2.1.7.1	PROVISIÓN PARA DEMANDAS Y JUICIOS A CORTO PLAZO	948,274.91	74,730.42	332,238.84	802,886.84
2.1.7.2	PROVISIÓN PARA CONTINGENCIAS A CORTO PLAZO	0.00	0.00	0.00	0.00
2.1.7.9	OTRAS PROVISIONES A CORTO PLAZO	0.00	0.00	0.00	0.00
2.1.9	OTROS PASIVOS A CORTO PLAZO	948,274.11	74,728.42	332,238.84	802,886.64
2.1.9.1	INGRESOS POR CLASIFICAS	0.00	0.00	0.00	0.00
2.1.9.2	RECALCACION POR PARTICIPAS	0.00	0.00	0.00	0.00
2.1.9.9	OTROS PASIVOS CIRCULANTES	0.00	0.00	0.00	0.00
2.2	PASIVO NO CIRCULANTE	0.00	0.00	0.00	0.00
2.2.0	CUENTAS POR PAGAR A LARGO PLAZO	0.00	0.00	0.00	0.00
2.2.1.1	PROVEEDORES POR PAGAR A LARGO PLAZO	0.00	0.00	0.00	0.00
2.2.1.2	CONTRATISTAS POR OBRAS PÚBLICAS POR PAGAR A LARGO PLAZO	0.00	0.00	0.00	0.00
2.2.2	DOCUMENTOS POR PAGAR A LARGO PLAZO	0.00	0.00	0.00	0.00
2.2.2.1	DOCUMENTOS COMERCIALES POR PAGAR A LARGO PLAZO	0.00	0.00	0.00	0.00
2.2.2.2	DOCUMENTOS CON CONTRATISTAS POR OBRAS PÚBLICAS POR PAGAR A LARGO PLAZO	0.00	0.00	0.00	0.00
2.2.2.9	OTROS DOCUMENTOS POR PAGAR A LARGO PLAZO	0.00	0.00	0.00	0.00
2.2.3	DEUDA PÚBLICA A LARGO PLAZO	0.00	0.00	0.00	0.00
2.2.3.1	TÍTULOS Y VALORES DE LA DEUDA PÚBLICA INTERNA A LARGO PLAZO	0.00	0.00	0.00	0.00
2.2.3.2	TÍTULOS Y VALORES DE LA DEUDA PÚBLICA EXTERNA A LARGO PLAZO	0.00	0.00	0.00	0.00
2.2.3.3	PRESTAMOS DE LA DEUDA PÚBLICA INTERNA POR PAGAR A LARGO PLAZO	0.00	0.00	0.00	0.00
2.2.3.4	PRESTAMOS DE LA DEUDA PÚBLICA EXTERNA POR PAGAR A LARGO PLAZO	0.00	0.00	0.00	0.00
2.2.3.5	ARRENDAMIENTO FINANCIERO POR PAGAR A LARGO PLAZO	0.00	0.00	0.00	0.00
2.2.4	PASIVOS DIFERIDOS A LARGO PLAZO	0.00	0.00	0.00	0.00
2.2.4.1	CREDITOS DIFERIDOS A LARGO PLAZO	0.00	0.00	0.00	0.00
2.2.4.2	INTERESES COTIZADOS POR ADELANTADO A LARGO PLAZO	0.00	0.00	0.00	0.00
2.2.4.9	OTROS PASIVOS DIFERIDOS A LARGO PLAZO	0.00	0.00	0.00	0.00
2.2.5	FONDOS Y BIENES DE TERCEROS EN GARANTÍA Y/O ADMINISTRACIÓN A LARGO PLAZO	0.00	0.00	0.00	0.00
2.2.5.1	FONDOS EN GARANTÍA A LARGO PLAZO	0.00	0.00	0.00	0.00
2.2.5.2	FONDOS EN ADMINISTRACIÓN A LARGO PLAZO	0.00	0.00	0.00	0.00
2.2.5.3	FONDOS CONTINGENTES A LARGO PLAZO	0.00	0.00	0.00	0.00
2.2.5.4	FONDOS DE FIDUCIARIOS, INMEDIATOS Y CONTRATOS ANALÓGOS A LARGO PLAZO	0.00	0.00	0.00	0.00
2.2.5.5	OTROS FONDOS DE TERCEROS EN GARANTÍA Y/O ADMINISTRACIÓN A LARGO PLAZO	0.00	0.00	0.00	0.00
2.2.5.6	VALORES Y BIENES EN GARANTÍA A LARGO PLAZO	0.00	0.00	0.00	0.00
2.2.6	PROVISIONES A LARGO PLAZO	0.00	0.00	0.00	0.00
2.2.6.1	PROVISIÓN PARA DEMANDAS Y JUICIOS A LARGO PLAZO	0.00	0.00	0.00	0.00
2.2.6.2	PROVISIÓN PARA PENSIONES A LARGO PLAZO	0.00	0.00	0.00	0.00
2.2.6.3	PROVISIÓN PARA CONTINGENCIAS A LARGO PLAZO	0.00	0.00	0.00	0.00
2.2.6.9	OTRAS PROVISIONES A LARGO PLAZO	0.00	0.00	0.00	0.00
3	HACIENDA PÚBLICA PATRIMONIO	4,575,700.00	7,245,786.26	6,024,282.79	4,550,225.44
3.1	HACIENDA PÚBLICA PATRIMONIO CONTRIBUIDO	0.00	0.00	0.00	0.00
3.1.1	APORTACIONES	0.00	0.00	0.00	0.00
3.1.2	DONACIONES DE CAPITAL	0.00	0.00	0.00	0.00
3.1.3	ACTUALIZACIÓN DE LA HACIENDA PÚBLICA PATRIMONIO	0.00	0.00	0.00	0.00
3.2	HACIENDA PÚBLICA PATRIMONIO GENERADO	4,575,700.00	7,245,786.26	6,024,282.79	4,550,225.44
3.2.1	RESULTADOS DEL EJERCICIO (GASTOS/DESANCIOS)	1,766,204.81	7,245,786.26	6,024,282.79	1,367,621.34
3.2.2	RESULTADOS DE EJERCICIOS ANTERIORES	2,799,495.12	0.00	0.00	2,799,194.03
3.2.3	REVALUOS	0.00	0.00	0.00	0.00
3.2.3.1	REVALUO DE BIENES INMUEBLES	0.00	0.00	0.00	0.00
3.2.3.2	REVALUO DE BIENES MUEBLES	0.00	0.00	0.00	0.00
3.2.3.3	REVALUO DE BIENES INTANGIBLES	0.00	0.00	0.00	0.00
3.2.3.9	OTROS REVALUOS	0.00	0.00	0.00	0.00
3.2.4	RESERVAS	0.00	0.00	0.00	0.00
3.2.4.1	RESERVA DE PATRIMONIO	0.00	0.00	0.00	0.00
3.2.4.2	RESERVA TERRITORIAL	0.00	0.00	0.00	0.00
3.2.4.3	RESERVA POR CONTINGENCIAS	0.00	0.00	0.00	0.00
3.2.5	RECTIFICACIONES DE RESULTADOS DE EJERCICIOS ANTERIORES	37,209.07	0.00	0.00	0.00
3.2.5.1	CAMBIO EN POLÍTICAS CONTABLES	0.00	0.00	0.00	37,209.07
3.2.5.2	CAMBIO POR ERRORES CONTABLES	37,209.07	0.00	0.00	0.00
3.3	EXCESO O INSUFICIENCIA EN LA ACTUALIZACIÓN DE LA HACIENDA PÚBLICA PATRIMONIO	0.00	0.00	0.00	0.00
3.3.1	RESULTADO POR POSICIÓN MONETARIA	0.00	0.00	0.00	0.00
3.3.2	RESULTADO POR DIFERENCIA DE VALORES NO MONETARIOS	0.00	0.00	0.00	0.00

4	INGRESOS Y OTROS BENEFICIOS	0.00	6,824,282.79	6,824,282.79	0.00
4.1	INGRESOS DE GESTIÓN	0.00	119.78	119.78	0.00
4.1.1	IMPUESTOS	0.00	0.00	0.00	0.00
4.1.1.1	IMPUESTOS SOBRE LOS INGRESOS	0.00	0.00	0.00	0.00
4.1.1.2	IMPUESTOS SOBRE EL PATRIMONIO	0.00	0.00	0.00	0.00
4.1.1.3	IMPUESTOS SOBRE LA PRODUCCIÓN, EL CONSUMO Y LAS TRANSACCIONES	0.00	0.00	0.00	0.00
4.1.1.4	IMPUESTOS AL COMERCIO EXTERIOR	0.00	0.00	0.00	0.00
4.1.1.5	IMPUESTOS SOBRE NÓMINAS Y ABONABLES	0.00	0.00	0.00	0.00
4.1.1.6	IMPUESTOS ECOLÓGICOS	0.00	0.00	0.00	0.00
4.1.1.7	ACCESORIOS DE IMPUESTOS	0.00	0.00	0.00	0.00
4.1.1.8	IMPUESTOS NO COMPRENDIDOS EN LA LEY DE INGRESOS VIGENTES, CAUSADOS EN EJERCICIOS FISCALES ANTERIORES PENDIENTES DE LIQUIDACIÓN O PAGO	0.00	0.00	0.00	0.00
4.1.1.9	OTROS IMPUESTOS	0.00	0.00	0.00	0.00
4.1.2	CUOTAS Y APORTACIONES DE SEGURIDAD SOCIAL	0.00	0.00	0.00	0.00
4.1.2.1	APORTACIONES PARA PAGO DE VIVIENDA	0.00	0.00	0.00	0.00
4.1.2.2	CUOTAS PARA LA SEGURIDAD SOCIAL	0.00	0.00	0.00	0.00
4.1.2.3	CUOTAS DE APOYO PARA EL RETIRO	0.00	0.00	0.00	0.00
4.1.2.4	ACCESORIOS DE CUOTAS Y APORTACIONES DE SEGURIDAD SOCIAL	0.00	0.00	0.00	0.00
4.1.2.5	OTRAS CUOTAS Y APORTACIONES PARA LA SEGURIDAD SOCIAL	0.00	0.00	0.00	0.00
4.1.3	CONTRIBUCIONES DE MEJORIAS	0.00	0.00	0.00	0.00
4.1.3.1	CONTRIBUCIONES DE MEJORIAS POR OBRAS PÚBLICAS	0.00	0.00	0.00	0.00
4.1.3.2	CONTRIBUCIONES DE MEJORIAS NO COMPRENDIDAS EN LA LEY DE INGRESOS VIGENTE, CAUSADOS EN EJERCICIOS FISCALES ANTERIORES PENDIENTES DE LIQUIDACIÓN O PAGO	0.00	0.00	0.00	0.00
4.1.4	DERECHOS	0.00	0.00	0.00	0.00
4.1.4.1	DERECHOS POR EL USO, GOCE, APROVECHAMIENTO O EXPLOTACIÓN DE BIENES DE DOMINIO PÚBLICO	0.00	0.00	0.00	0.00
4.1.4.2	DERECHOS A LOS HERRAMIENTOS (DEROGADA)	0.00	0.00	0.00	0.00
4.1.4.3	DERECHOS POR PRESTACIÓN DE SERVICIOS	0.00	0.00	0.00	0.00
4.1.4.4	ACCESORIOS DE DERECHOS	0.00	0.00	0.00	0.00
4.1.4.5	DERECHOS NO COMPRENDIDOS EN LA LEY DE INGRESOS VIGENTE, CAUSADOS EN EJERCICIOS FISCALES ANTERIORES PENDIENTES DE LIQUIDACIÓN O PAGO	0.00	0.00	0.00	0.00
4.1.4.6	OTROS DERECHOS	0.00	0.00	0.00	0.00
4.1.5	PRODUCTOS	0.00	119.78	119.78	0.00
4.1.5.1	PRODUCTOS	0.00	119.78	119.78	0.00
4.1.5.2	ENAJENACIÓN DE BIENES MUEBLES NO SUJETOS A SER INVENTARIADOS (DEROGADA)	0.00	0.00	0.00	0.00
4.1.5.3	ACCESORIOS DE PRODUCTOS (DEROGADA)	0.00	0.00	0.00	0.00
4.1.5.4	PRODUCTOS NO COMPRENDIDOS EN LA LEY DE INGRESOS VIGENTE, CAUSADOS EN EJERCICIOS FISCALES ANTERIORES PENDIENTES DE LIQUIDACIÓN O PAGO	0.00	0.00	0.00	0.00
4.1.5.5	OTROS PRODUCTOS QUE GENERAN INGRESOS CORRIENTES (DEROGADA)	0.00	0.00	0.00	0.00
4.1.6	APROVECHAMIENTOS	0.00	0.00	0.00	0.00
4.1.6.1	INCENTIVOS DERIVADOS DE LA COLABORACIÓN FISCAL (DEROGADA)	0.00	0.00	0.00	0.00
4.1.6.2	MULTAS	0.00	0.00	0.00	0.00
4.1.6.3	INDENIZACIONES	0.00	0.00	0.00	0.00
4.1.6.4	RENTES	0.00	0.00	0.00	0.00
4.1.6.5	APROVECHAMIENTOS PROVENIENTES DE OBRAS PÚBLICAS	0.00	0.00	0.00	0.00
4.1.6.6	APROVECHAMIENTOS NO COMPRENDIDOS EN LA LEY DE INGRESOS VIGENTE, CAUSADOS EN EJERCICIOS FISCALES ANTERIORES PENDIENTES DE LIQUIDACIÓN O PAGO	0.00	0.00	0.00	0.00
4.1.6.7	APROVECHAMIENTOS POR APORTACIONES Y COOPERACIONES (DEROGADA)	0.00	0.00	0.00	0.00
4.1.6.8	ACCESORIOS DE APROVECHAMIENTOS	0.00	0.00	0.00	0.00
4.1.6.9	OTROS APROVECHAMIENTOS	0.00	0.00	0.00	0.00
4.1.7	INGRESOS POR VENTA DE BIENES Y PRESTACIÓN DE SERVICIOS	0.00	0.00	0.00	0.00
4.1.7.1	INGRESOS POR VENTA DE BIENES Y PRESTACIÓN DE SERVICIOS DE INSTITUCIONES PÚBLICAS DE SEGURIDAD SOCIAL	0.00	0.00	0.00	0.00
4.1.7.2	INGRESOS POR VENTA DE BIENES Y PRESTACIÓN DE SERVICIOS DE EMPRESAS PRODUCTIVAS DEL ESTADO	0.00	0.00	0.00	0.00
4.1.7.3	INGRESOS POR VENTA DE BIENES Y PRESTACIÓN DE SERVICIOS DE ENTIDADES PARASTATALES Y FIDEICOMISOS NO EMPRESARIALES	0.00	0.00	0.00	0.00
4.1.7.4	INGRESOS POR VENTA DE BIENES Y PRESTACIÓN DE SERVICIOS DE ENTIDADES PARASTATALES EMPRESARIALES	0.00	0.00	0.00	0.00
4.1.7.5	INGRESOS POR VENTA DE BIENES Y PRESTACIÓN DE SERVICIOS DE ENTIDADES PARASTATALES EMPRESARIALES DE FIDEICOMISOS	0.00	0.00	0.00	0.00
4.1.7.6	INGRESOS POR VENTA DE BIENES Y PRESTACIÓN DE SERVICIOS DE ENTIDADES PARASTATALES EMPRESARIALES DE FIDEICOMISOS FINANCIEROS PÚBLICOS CON PAF	0.00	0.00	0.00	0.00
4.1.7.7	INGRESOS POR VENTA DE BIENES Y PRESTACIÓN DE SERVICIOS DE FIDEICOMISOS FINANCIEROS PÚBLICOS CON PAF	0.00	0.00	0.00	0.00
4.1.7.8	INGRESOS POR VENTA DE BIENES Y PRESTACIÓN DE SERVICIOS DE LOS PODERES LEGISLATIVO Y JUDICIAL, Y DE LOS	0.00	0.00	0.00	0.00
4.1.8	INGRESOS NO COMPRENDIDOS EN LAS FRACCIONES DE LA LEY DE INGRESOS CAUSADOS EN EJERCICIOS FISCALES ANTERIORES PENDIENTES DE LIQUIDACIÓN O PAGO	0.00	0.00	0.00	0.00
4.1.8.1	IMPUESTOS NO COMPRENDIDOS EN LAS FRACCIONES DE LA LEY DE INGRESOS CAUSADOS EN EJERCICIOS FISCALES ANTERIORES PENDIENTES DE LIQUIDACIÓN O PAGO	0.00	0.00	0.00	0.00
4.1.8.2	CONTRIBUCIONES DE MEJORIAS, DERECHOS, PRODUCTOS Y APROVECHAMIENTOS NO COMPRENDIDOS EN LAS FRACCIONES DE LA LEY DE INGRESOS CAUSADOS EN EJERCICIOS FISCALES ANTERIORES PENDIENTES DE LIQUIDACIÓN O PAGO	0.00	0.00	0.00	0.00
4.2	PARTICIPACIONES, APORTACIONES, CONVENIOS, INCENTIVOS DERIVADOS DE LA COLABORACIÓN FISCAL, FONDOS DISTINTOS DE APORTACIONES, TRANSFERENCIAS, ASIGNACIONES, SUBSIDIOS Y SUBVENCIONES, Y PAVANES Y JURISDICCIONES	0.00	6,809,888.00	6,809,888.00	0.00
4.2.1	PARTICIPACIONES, APORTACIONES, CONVENIOS, INCENTIVOS DERIVADOS DE LA COLABORACIÓN FISCAL Y FONDOS DISTINTOS DE APORTACIONES	0.00	0.00	0.00	0.00
4.2.1.1	PARTICIPACIONES	0.00	0.00	0.00	0.00
4.2.1.2	APORTACIONES	0.00	0.00	0.00	0.00
4.2.1.3	CONVENIOS	0.00	0.00	0.00	0.00
4.2.1.4	INCENTIVOS DERIVADOS DE LA COLABORACIÓN FISCAL	0.00	0.00	0.00	0.00
4.2.1.5	FONDOS DISTINTOS DE APORTACIONES	0.00	0.00	0.00	0.00

4.2.2	TRANSFERENCIAS, ASIGNACIONES, SUBSIDIOS Y SUBVENCIÓNES, Y PENSIONES Y JUBILACIONES	0.00	0.00	0.00	0.00
4.2.2.1	TRANSFERENCIAS Y ASIGNACIONES	0.00	0.00	0.00	0.00
4.2.2.2	TRANSFERENCIAS DEL SECTOR PÚBLICO (DEROGADA)	0.00	0.00	0.00	0.00
4.2.2.3	SUBSIDIOS Y SUBVENCIÓNES	0.00	0.00	0.00	0.00
4.2.2.4	AYUDAS SOCIALES (DEROGADA)	0.00	0.00	0.00	0.00
4.2.2.5	PENSIONES Y JUBILACIONES	0.00	0.00	0.00	0.00
4.2.2.6	TRANSFERENCIAS DEL EXTERIOR (DEROGADA)	0.00	0.00	0.00	0.00
4.2.2.7	TRANSFERENCIAS DEL FONDO MEXICANO DEL PETRÓLEO PARA LA ESTABILIZACIÓN Y EL DESARROLLO	0.00	0.00	0.00	0.00
4.3	OTROS INGRESOS Y BENEFICIOS	0.00	0.00	0.00	0.00
4.3.1	INGRESOS FINANCIEROS	0.00	0.00	0.00	0.00
4.3.1.1	INTERESES GANADOS DE TÍTULOS, VALORES Y DEMÁS INSTRUMENTOS FINANCIEROS	0.00	0.00	0.00	0.00
4.3.1.2	OTROS INGRESOS FINANCIEROS	0.00	0.00	0.00	0.00
4.3.2	INCREMENTO POR VARIACIÓN DE INVENTARIOS	0.00	0.00	0.00	0.00
4.3.2.1	INCREMENTO POR VARIACIÓN DE INVENTARIOS DE MERCANCÍAS PARA VENTA	0.00	0.00	0.00	0.00
4.3.2.2	INCREMENTO POR VARIACIÓN DE INVENTARIOS DE MERCANCÍAS TERMINADAS	0.00	0.00	0.00	0.00
4.3.2.3	INCREMENTO POR VARIACIÓN DE INVENTARIOS DE MERCANCÍAS EN PROCESO DE ELABORACIÓN	0.00	0.00	0.00	0.00
4.3.2.4	INCREMENTO POR VARIACIÓN DE INVENTARIOS DE MATERIAS PRIMAS, MATERIALES Y SUMINISTROS PARA PRODUCCIÓN	0.00	0.00	0.00	0.00
4.3.2.5	INCREMENTO POR VARIACIÓN DE ALMACÉN DE MATERIAS PRIMAS, MATERIALES Y SUMINISTROS DE CONSUMO	0.00	0.00	0.00	0.00
4.3.3	DISMINUCIÓN DEL EXCESO DE ESTIMACIONES POR PÉRDIDA O DETERIORO U OBSOLESCENCIA	0.00	0.00	0.00	0.00
4.3.3.1	DISMINUCIÓN DEL EXCESO DE ESTIMACIONES POR PÉRDIDA O DETERIORO U OBSOLESCENCIA	0.00	0.00	0.00	0.00
4.3.4	DISMINUCIÓN DEL EXCESO DE PROVISIONES	0.00	0.00	0.00	0.00
4.3.4.1	DISMINUCIÓN DEL EXCESO DE PROVISIONES	0.00	0.00	0.00	0.00
4.3.5	OTROS INGRESOS Y BENEFICIOS VARIOS	0.00	0.00	0.00	0.00
4.3.5.1	OTROS INGRESOS DE EJERCICIOS ANTERIORES (DEROGADA)	0.00	0.00	0.00	0.00
4.3.5.2	REVICIFICACIONES Y DESCUENTOS OBTENIDOS	0.00	0.00	0.00	0.00
4.3.5.3	DIFERENCIAS POR TIPO DE CAMBIO A FAVOR	0.00	0.00	0.00	0.00
4.3.5.4	DIFERENCIAS DE COTACIONES A FAVOR EN VALORES NEGOCIABLES	0.00	0.00	0.00	0.00
4.3.5.5	RESULTADO POR POSICIÓN MONETARIA	0.00	0.00	0.00	0.00
4.3.5.6	UTILIDADES POR PARTICIPACIÓN PATRIMONIAL	0.00	0.00	0.00	0.00
4.3.5.7	DIFERENCIAS POR REESTRUCTURACIÓN DE DEUDA PÚBLICA A FAVOR	0.00	0.00	0.00	0.00
4.3.5.8	OTROS INGRESOS Y BENEFICIOS VARIOS	0.00	0.00	0.00	0.00
5	GASTOS Y OTRAS PÉRDIDAS	0.00	0.00	0.00	0.00
5.1	GASTOS DE FUNCIONAMIENTO	0.00	0.00	0.00	0.00
5.1.1	SERVICIOS PERSONALES	0.00	0.00	0.00	0.00
5.1.1.1	COMANDACIONES AL PERSONAL DE CARÁCTER PERMANENTE	0.00	0.00	0.00	0.00
5.1.1.2	REMUNERACIONES AL PERSONAL DE CARÁCTER TRANSITORIO	0.00	0.00	0.00	0.00
5.1.1.3	REMUNERACIONES ADICIONALES Y ESPECIALES	0.00	0.00	0.00	0.00
5.1.1.4	SEGURIDAD SOCIAL	0.00	0.00	0.00	0.00
5.1.1.5	OTRAS PRESTACIONES SOCIALES Y ECONÓMICAS	0.00	0.00	0.00	0.00
5.1.1.6	PAGO DE ESTÍMULOS A SERVIDORES PÚBLICOS	0.00	0.00	0.00	0.00
5.1.2	MATERIALES Y SUMINISTROS	0.00	0.00	0.00	0.00
5.1.2.1	MATERIALES DE ADMINISTRACIÓN, EMISIÓN DE DOCUMENTOS Y ARTÍCULOS OFICIALES	0.00	0.00	0.00	0.00
5.1.2.2	ALIMENTOS Y UTENSILIOS	0.00	0.00	0.00	0.00
5.1.2.3	MATERIAS PRIMAS Y MATERIALES DE PRODUCCIÓN Y COMERCIALIZACIÓN	0.00	0.00	0.00	0.00
5.1.2.4	MATERIALES Y ARTÍCULOS DE CONSTRUCCIÓN Y DE REPARACIÓN	0.00	0.00	0.00	0.00
5.1.2.5	PRODUCTOS QUÍMICOS, FARMACÉUTICOS Y DE LABORATORIO	0.00	0.00	0.00	0.00
5.1.2.6	COMBUSTIBLES, LUBRICANTES Y ADITIVOS	0.00	0.00	0.00	0.00
5.1.2.7	VESTUARIO, CALZADO, PRENDAS DE PROTECCIÓN Y ARTÍCULOS DEPORTIVOS	0.00	0.00	0.00	0.00
5.1.2.8	MATERIALES Y SUMINISTROS PARA SEGURIDAD	0.00	0.00	0.00	0.00
5.1.2.9	HERRAMIENTAL, REPARACIONES Y ACCESORIOS MENORES	0.00	0.00	0.00	0.00
5.1.3	SERVICIOS GENERALES	0.00	0.00	0.00	0.00
5.1.3.1	SERVICIOS BÁSICOS	0.00	0.00	0.00	0.00
5.1.3.2	SERVICIOS DE ARRENDAMIENTO	0.00	0.00	0.00	0.00
5.1.3.3	SERVICIOS PROFESIONALES, CIENTÍFICOS Y TÉCNICOS Y OTROS SERVICIOS	0.00	0.00	0.00	0.00
5.1.3.4	SERVICIOS FINANCIEROS, BANCARIOS Y COMERCIALES	0.00	0.00	0.00	0.00
5.1.3.5	SERVICIOS DE INSTALACIÓN, REPARACIÓN, MANTENIMIENTO Y CONSERVACIÓN	0.00	0.00	0.00	0.00
5.1.3.6	SERVICIOS DE COMUNICACIÓN SOCIAL Y PUBLICIDAD	0.00	0.00	0.00	0.00
5.1.3.7	SERVICIOS DE TRASLADO Y VIÁTICOS	0.00	0.00	0.00	0.00
5.1.3.8	SERVICIOS OFICIALES	0.00	0.00	0.00	0.00
5.1.3.9	OTROS SERVICIOS GENERALES	0.00	0.00	0.00	0.00
5.2	TRANSFERENCIAS, ASIGNACIONES, SUBSIDIOS Y OTRAS AYUDAS	0.00	0.00	0.00	0.00
5.2.1	TRANSFERENCIAS INTERNAS Y ASIGNACIONES AL SECTOR PÚBLICO	0.00	0.00	0.00	0.00
5.2.1.1	ASIGNACIONES AL SECTOR PÚBLICO	0.00	0.00	0.00	0.00
5.2.1.2	TRANSFERENCIAS INTERNAS AL SECTOR PÚBLICO	0.00	0.00	0.00	0.00
5.2.2	TRANSFERENCIAS AL RESTO DEL SECTOR PÚBLICO	0.00	0.00	0.00	0.00
5.2.2.1	TRANSFERENCIAS A ENTIDADES PARAESTATALES	0.00	0.00	0.00	0.00
5.2.2.2	TRANSFERENCIAS A ENTIDADES FEDERATIVAS Y MUNICIPALES	0.00	0.00	0.00	0.00

5.2	SUBSIDIOS Y SUBVENIONES				
5.2.1	SUBSIDIOS	0.00	0.00	0.00	0.00
5.2.2	SUBVENIONES	0.00	0.00	0.00	0.00
5.2.4	AYUDAS SOCIALES				
5.2.4.1	AYUDAS SOCIALES A PERSONAS	0.00	0.00	0.00	0.00
5.2.4.2	BECAS	0.00	0.00	0.00	0.00
5.2.4.3	AYUDAS SOCIALES A INSTITUCIONES	0.00	0.00	0.00	0.00
5.2.4.4	AYUDAS SOCIALES POR DESASTRES NATURALES Y OTROS SIN ESTRO	0.00	0.00	0.00	0.00
5.2.5	PENSIONES Y JUBILACIONES				
5.2.5.1	PENSIONES	0.00	0.00	0.00	0.00
5.2.5.2	JUBILACIONES	0.00	0.00	0.00	0.00
5.2.5.3	OTRAS PENSIONES Y JUBILACIONES	0.00	0.00	0.00	0.00
5.2.6	TRANSFERENCIAS A FIDEICOMISOS, MANDATOS Y CONTRATOS ANALÓGOS				
5.2.6.1	TRANSFERENCIAS A FIDEICOMISOS, MANDATOS Y CONTRATOS ANALÓGOS AL GOBIERNO	0.00	0.00	0.00	0.00
5.2.6.2	TRANSFERENCIAS A FIDEICOMISOS, MANDATOS Y CONTRATOS ANALÓGOS A ENTIDADES PARAESTATALES	0.00	0.00	0.00	0.00
5.2.7	TRANSFERENCIAS A LA GOBIERNO LOCAL				
5.2.7.1	TRANSFERENCIAS POR OBLIGACIONES DE LEY	0.00	0.00	0.00	0.00
5.2.8	DONATIVOS				
5.2.8.1	DONATIVOS A INSTITUCIONES SIN FINES DE LUCRO	0.00	0.00	0.00	0.00
5.2.8.2	DONATIVOS A ENTIDADES FEDERATIVAS Y MUNICIPALES	0.00	0.00	0.00	0.00
5.2.8.3	DONATIVOS A FIDEICOMISO, MANDATOS Y CONTRATOS ANALÓGOS PRIVADOS	0.00	0.00	0.00	0.00
5.2.8.4	DONATIVOS A FIDEICOMISO, MANDATOS Y CONTRATOS ANALÓGOS ESTATALES	0.00	0.00	0.00	0.00
5.2.8.5	DONATIVOS INTERNACIONALES	0.00	0.00	0.00	0.00
5.2.9	TRANSFERENCIAS AL EXTERIOR				
5.2.9.1	TRANSFERENCIAS AL EXTERIOR A GOBIERNOS EXTRANJEROS Y ORGANISMOS INTERNACIONALES	0.00	0.00	0.00	0.00
5.2.9.2	TRANSFERENCIAS AL SECTOR PRIVADO EXTERNO	0.00	0.00	0.00	0.00
5.3	PARTICIPACIONES Y APORTACIONES				
5.3.1	PARTICIPACIONES				
5.3.1.1	PARTICIPACIONES DE LA FEDERACIÓN A ENTIDADES FEDERATIVAS Y MUNICIPALES	0.00	0.00	0.00	0.00
5.3.1.2	PARTICIPACIONES DE LAS ENTIDADES FEDERATIVAS A LOS MUNICIPIOS	0.00	0.00	0.00	0.00
5.3.2	APORTACIONES				
5.3.2.1	APORTACIONES DE LA FEDERACIÓN A ENTIDADES FEDERATIVAS Y MUNICIPALES	0.00	0.00	0.00	0.00
5.3.2.2	APORTACIONES DE LAS ENTIDADES FEDERATIVAS A LOS MUNICIPIOS	0.00	0.00	0.00	0.00
5.3.3	CONVENIOS				
5.3.3.1	CONVENIOS DE REASIGNACIÓN	0.00	0.00	0.00	0.00
5.3.3.2	CONVENIOS DE DESCENTRALIZACIÓN Y OTROS	0.00	0.00	0.00	0.00
5.4	INTERESES, COMISIONES Y OTROS GASTOS DE LA DEUDA PÚBLICA				
5.4.1	INTERESES DE LA DEUDA PÚBLICA				
5.4.1.1	INTERESES DE LA DEUDA PÚBLICA INTERNA	0.00	0.00	0.00	0.00
5.4.1.2	INTERESES DE LA DEUDA PÚBLICA EXTERNA	0.00	0.00	0.00	0.00
5.4.2	COMISIONES DE LA DEUDA PÚBLICA				
5.4.2.1	COMISIONES DE LA DEUDA PÚBLICA INTERNA	0.00	0.00	0.00	0.00
5.4.2.2	COMISIONES DE LA DEUDA PÚBLICA EXTERNA	0.00	0.00	0.00	0.00
5.4.3	GASTOS DE LA DEUDA PÚBLICA				
5.4.3.1	GASTOS DE LA DEUDA PÚBLICA INTERNA	0.00	0.00	0.00	0.00
5.4.3.2	GASTOS DE LA DEUDA PÚBLICA EXTERNA	0.00	0.00	0.00	0.00
5.4.4	COSTO POR COBERTURAS				
5.4.4.1	COSTO POR COBERTURAS	0.00	0.00	0.00	0.00
5.4.5	APOYOS FINANCIEROS				
5.4.5.1	APOYOS FINANCIEROS A INTERMEDIARIOS	0.00	0.00	0.00	0.00
5.4.5.2	APOYO FINANCIEROS A AHORRADORES Y DEUDORES DEL SISTEMA FINANCIERO NACIONAL	0.00	0.00	0.00	0.00
5.5	OTROS GASTOS Y PÉRDIDAS EXTRAORDINARIAS				
5.5.1	ESTIMACIONES, DEPRECIACIONES, DETERIOROS, OBSOLESCENCIA Y AMORTIZACIONES				
5.5.1.1	ESTIMACIONES POR PERDIDA O DETERIORO DE ACTIVO CIRCULANTE	0.00	0.00	0.00	0.00
5.5.1.2	ESTIMACIONES POR PERDIDA O DETERIORO DE ACTIVO NO CIRCULANTE	0.00	0.00	0.00	0.00
5.5.1.3	DEPRECIACIÓN DE BIENES INMUEBLES	0.00	0.00	0.00	0.00
5.5.1.4	DEPRECIACIÓN DE INFRAESTRUCTURA	0.00	0.00	0.00	0.00
5.5.1.5	DEPRECIACIÓN DE BIENES MUEBLES	0.00	0.00	0.00	0.00
5.5.1.6	DETERIORO DE LOS ACTIVOS BIOLÓGICOS	0.00	0.00	0.00	0.00
5.5.1.7	AMORTIZACIÓN DE ACTIVOS INTANGIBLES	0.00	0.00	0.00	0.00
5.5.1.8	DISMINUCIÓN DE BIENES POR PÉRDIDA, OBSOLESCENCIA Y DETERIORO	0.00	0.00	0.00	0.00
5.5.2	PROVISIONES				
5.5.2.1	PROVISIONES DE PAGOS A CORTO PLAZO	0.00	0.00	0.00	0.00
5.5.2.2	PROVISIONES DE PAGOS A LARGO PLAZO	0.00	0.00	0.00	0.00

5.5.3	DISMINUCIÓN DE INVENTARIOS		0.00	0.00	0.00	0.00
5.5.3.1	DISMINUCIÓN DE INVENTARIOS DE MERCANCÍAS PARA VENTA		0.00	0.00	0.00	0.00
5.5.3.2	DISMINUCIÓN DE INVENTARIOS DE MERCANCÍAS TERMINADAS		0.00	0.00	0.00	0.00
5.5.3.3	DISMINUCIÓN DE INVENTARIOS DE MERCANCÍAS EN PROCESO DE ELABORACIÓN		0.00	0.00	0.00	0.00
5.5.3.4	DISMINUCIÓN DE INVENTARIOS DE MATERIAS PRIMAS, INTERMEDIAS Y SUMINISTROS PARA PRODUCCIÓN		0.00	0.00	0.00	0.00
5.5.3.5	DISMINUCIÓN DE ALMACÉN DE MATERIAL EN Y SUMINISTROS DE CONSUMO		0.00	0.00	0.00	0.00
5.5.4	AUMENTO POR INSUFICIENCIA DE ESTIMACIONES POR PÉRDIDA O DETERIORO U OBSOLESCENCIA		0.00	0.00	0.00	0.00
5.5.4.1	AUMENTO POR INSUFICIENCIA DE ESTIMACIONES POR PÉRDIDA O DETERIORO U OBSOLESCENCIA		0.00	0.00	0.00	0.00
5.5.5	AUMENTO POR INSUFICIENCIA DE PROVISIONES		0.00	0.00	0.00	0.00
5.5.5.1	AUMENTO POR INSUFICIENCIA DE PROVISIONES		0.00	0.00	0.00	0.00
5.6	OTROS GASTOS		0.00	0.00	0.00	0.00
5.6.1	GASTOS DE SERVICIOS ANTERIORES		0.00	0.00	0.00	0.00
5.6.2	PÉRDIDAS POR RESPONSABILIDADES		0.00	0.00	0.00	0.00
5.6.3	RENTAS Y DESCUENTOS OPERACIONES		0.00	0.00	0.00	0.00
5.6.4	DIFERENCIAS POR TIPO DE CAMBIO NEGATIVAS		0.00	0.00	0.00	0.00
5.6.5	DIFERENCIAS DE COTACIONES NEGATIVAS EN VALORES NEGOCIABLES		0.00	0.00	0.00	0.00
5.6.6	RESULTADO POR POSICIÓN MONETARIA		0.00	0.00	0.00	0.00
5.6.7	PÉRDIDAS POR PARTICIPACIÓN PATRIMONIAL		0.00	0.00	0.00	0.00
5.6.8	DIFERENCIAS POR REESTRUCTURACIÓN DE DEUDA PÚBLICA NEGATIVAS		0.00	0.00	0.00	0.00
5.6.9	OTROS GASTOS VARIOS		0.00	0.00	0.00	0.00
6	INVERSIÓN PÚBLICA		0.00	0.00	0.00	0.00
6.1	INVERSIÓN PÚBLICA NO CAPITALIZABLE		0.00	0.00	0.00	0.00
6.1.1	CONSTRUCCIÓN EN BIENES NO CAPITALIZABLE		0.00	0.00	0.00	0.00
7	CUENTAS DE OTRAS CUENTAS		0.00	0.00	0.00	0.00
7.1	VALORES		0.00	0.00	0.00	0.00
7.1.1	VALORES EN CUSTODIA		0.00	0.00	0.00	0.00
7.1.2	CUSTODIA DE VALORES		0.00	0.00	0.00	0.00
7.1.3	INSTRUMENTOS DE CRÉDITO PRESTADOS A FORNADORES DE MERCADO		0.00	0.00	0.00	0.00
7.1.4	PRÉSTAMO DE INSTRUMENTOS DE CRÉDITO A FORNADORES DE MERCADO Y SU GARANTÍA		0.00	0.00	0.00	0.00
7.1.5	INSTRUMENTOS DE CRÉDITO RECIBIDOS EN GARANTÍA DE LOS FORNADORES DE MERCADO		0.00	0.00	0.00	0.00
7.1.6	GARANTÍA DE CRÉDITOS RECIBIDOS DE LOS FORNADORES DE MERCADO		0.00	0.00	0.00	0.00
7.2	INVERSIÓN DE OBLIGACIONES		0.00	0.00	0.00	0.00
7.2.1	AUTORIZACIÓN PARA LA EMISIÓN DE BONOS, TÍTULOS Y VALORES DE LA DEUDA PÚBLICA INTERNA		0.00	0.00	0.00	0.00
7.2.2	AUTORIZACIÓN PARA LA EMISIÓN DE BONOS, TÍTULOS Y VALORES DE LA DEUDA PÚBLICA EXTERNA		0.00	0.00	0.00	0.00
7.2.3	EMISIONES AUTORIZADAS DE LA DEUDA PÚBLICA INTERNA Y EXTERNA		0.00	0.00	0.00	0.00
7.2.4	SUSCRIPCIÓN DE CONTRATOS DE PRÉSTAMOS Y OTRAS OBLIGACIONES DE LA DEUDA PÚBLICA INTERNA		0.00	0.00	0.00	0.00
7.2.5	SUSCRIPCIÓN DE CONTRATOS DE PRÉSTAMOS Y OTRAS OBLIGACIONES DE LA DEUDA PÚBLICA EXTERNA		0.00	0.00	0.00	0.00
7.2.6	CONTRATOS DE PRÉSTAMOS Y OTRAS OBLIGACIONES DE LA DEUDA PÚBLICA INTERNA Y EXTERNA		0.00	0.00	0.00	0.00
7.3	AVANES Y GARANTÍAS		0.00	0.00	0.00	0.00
7.3.1	AVANES AUTORIZADOS		0.00	0.00	0.00	0.00
7.3.2	AVANES PRIVADOS		0.00	0.00	0.00	0.00
7.3.3	AVANES Y GARANTÍAS RECIBIDAS POR DEUDAS A COBRAR		0.00	0.00	0.00	0.00
7.3.4	AVANES Y GARANTÍAS RECIBIDAS		0.00	0.00	0.00	0.00
7.3.5	AVANES OTORGADAS PARA RESPALDAR OBLIGACIONES NO FIDUCIARIAS DEL GOBIERNO		0.00	0.00	0.00	0.00
7.3.6	AVANES OTORGADAS DEL GOBIERNO PARA RESPALDAR OBLIGACIONES NO FIDUCIARIAS		0.00	0.00	0.00	0.00
7.4	JUICIOS		0.00	0.00	0.00	0.00
7.4.1	DEMANDAS JUDICIALES EN PROCESO DE RESOLUCIÓN		0.00	0.00	0.00	0.00
7.4.2	RESOLUCIÓN DE DEMANDAS EN PROCESO JUDICIAL		0.00	0.00	0.00	0.00
7.5	INVERSIÓN MEDIANTE PROYECTOS PARA PRESTACIÓN DE SERVICIOS (PPS) Y SIMILARES		0.00	0.00	0.00	0.00
7.5.1	CONTRATE PARA INVERSIÓN MEDIANTE PROYECTOS PARA PRESTACIÓN DE SERVICIOS (PPS) Y SIMILARES		0.00	0.00	0.00	0.00
7.5.2	INVERSIÓN PÚBLICA CONTRATADA MEDIANTE PROYECTOS PARA PRESTACIÓN DE SERVICIOS (PPS) Y SIMILARES		0.00	0.00	0.00	0.00
7.6	BIENES EN CONCESIONES O EN COMODATO		0.00	0.00	0.00	0.00
7.6.1	BIENES BAJO CONTRATO EN CONCESIÓN		0.00	0.00	0.00	0.00
7.6.2	CONTRATO DE CONCESIÓN POR BIENES		0.00	0.00	0.00	0.00
7.6.3	BIENES BAJO CONTRATO EN COMODATO		0.00	0.00	0.00	0.00
7.6.4	CONTRATO DE COMODATO POR BIENES		0.00	0.00	0.00	0.00
7.7	EFFECTIVOS Y EQUIVALENTES		0.00	0.00	0.00	0.00
7.7.1	GASTOS POR CONTINGENCIAS		0.00	0.00	0.00	0.00
7.7.1.1	GASTOS POR COVID		0.00	0.00	0.00	0.00
7.7.2	EFFECTIVO O EQUIVALENTE DE EFFECTIVO POR REALIZAR		0.00	0.00	0.00	0.00
7.7.2.1	EFFECTIVO O EQUIVALENTE DE EFFECTIVO POR REALIZAR		0.00	0.00	0.00	0.00

Bajo protesta de decir verdad declaramos que los Estados Financieros y sus notas, son razonablemente correctos y son responsabilidad del emisor.

L.C. Jorge Armando Moreno Tovar
Coordinador de Administración y Finanzas


Lic. Elidé Alejandrina Acosta Reyes
Directora de Administración y Finanzas


C.P. Rogelio Medina Martínez
Secretario Técnico

SECRETARÍA EJECUTIVA DEL SISTEMA ANTI-CORUPCIÓN DEL ESTADO DE GUERRA DE ZARAGOZA
 Delimita de Competencia
 Del 01 de julio al 30 de septiembre de 2020

CÓDIGO	CUENTA CONTABLE	SALDO INICIAL	CARGOS	ABONOS	SALDO FINAL
8	CUENTAS DE ORDEN PRESUPUESTARIAS	0.00	100,150,436.96	100,150,436.96	0.00
8.1	LEY DE INGRESOS	0.00	13,665,995.30	13,665,995.30	0.00
8.1.1	LEY DE INGRESOS ESTIMADA	28,374,400.00	0.00	0.00	28,374,400.00
8.1.2	LEY DE INGRESOS POR EJECUTAR	14,761,875.07	6,824,282.79	17,299.72	-7,944,832.03
8.1.3	MODIFICACIONES A LA LEY DE INGRESOS ESTIMADA	-4,384.79	17,299.72	0.00	21,824.91
8.1.4	LEY DE INGRESOS DEVENGADA	0.00	6,824,282.79	6,824,282.79	0.00
8.1.5	LEY DE INGRESOS RECALCADA	13,826,909.72	0.00	6,824,282.79	-20,451,192.51
8.2	PRESUPUESTO DE EGRESOS	0.00	86,484,691.66	86,484,691.66	0.00
8.2.1	PRESUPUESTO DE EGRESOS APROBADO	28,374,400.00	0.00	0.00	-28,374,400.00
8.2.2	PRESUPUESTO DE EGRESOS POR EJERCER	16,832,627.18	29,201,693.61	36,366,770.69	9,678,550.18
8.2.3	MODIFICACIONES AL PRESUPUESTO DE EGRESOS APROBADO	4,384.79	29,194,453.89	29,201,693.61	-21,824.91
8.2.4	PRESUPUESTO DE EGRESOS COMPROMETIDO	0.00	7,171,316.70	7,171,316.70	0.00
8.2.5	PRESUPUESTO DE EGRESOS DEVENGADO	462,418.48	7,171,316.70	6,932,346.49	721,395.69
8.2.6	PRESUPUESTO DE EGRESOS EJERCIDO	16,389.12	6,902,346.49	6,853,504.27	65,239.34
8.2.7	PRESUPUESTO DE EGRESOS PAGADO	11,077,245.00	6,883,934.27	0.00	17,930,690.30


Bajo protesta de decir verdad declaramos que los Estados Financieros y sus notas, son razonablemente correctos y son responsabilidad del emisor.


 L.C. Jorge Armando Moreno Tovar
 Coordinador de Administración y Finanzas


 Lic. Elfidé Alejandrina Acosta Reyes
 Directora de Administración y Finanzas


 C.P. Rosalío Medina Martínez
 Secretario Técnico





**S) BALANZA DE COMPROBACIÓN
ACUMULADA DEL 01 DE ENERO AL 30 DE
SEPTIEMBRE DE 2020**

SECRETARÍA EJECUTIVA DEL SISTEMA ANTICORUPCIÓN DEL ESTADO DE SONORA
 Sistema de Control Interno
 Del 01 de enero al 30 de septiembre de 2020

CÓDIGO	CUENTA CONTABLE	SALDO INICIAL	CARGOS	ABONOS	SALDO FINAL
1	ACTIVO				
1.1	ACTIVO CIRCULANTE	3,832,053.35	57,156,068.24	54,759,076.84	6,350,714.33
1.1.1	Efectivo y equivalentes	1,328,295.97	57,951,119.57	54,267,437.89	4,711,878.89
1.1.1.1	Efectivo	1,278,289.31	35,145,882.95	33,478,715.49	3,946,233.77
1.1.1.2	BANCO DE TESORERÍA	0.00	0.00	0.00	0.00
1.1.1.3	BANCO DEPENDENCIAS Y OTROS	1,278,289.31	35,145,882.95	33,478,715.49	3,946,233.77
1.1.1.4	INVERSIONES TEMPORALES (HASTA 3 MESES)	0.00	0.00	0.00	0.00
1.1.1.5	FONDOS CON ASIGNACIÓN ESPECÍFICA	0.00	0.00	0.00	0.00
1.1.1.6	DEPOSITOS DE FONDOS DE TERCEROS EN GARANTÍA NO ADMINISTRACIÓN	0.00	0.00	0.00	0.00
1.1.1.9	OTROS EFECTIVOS Y EQUIVALENTES	0.00	0.00	0.00	0.00
1.1.2	Derechos a recibir efectivo o equivalentes	0.00	0.00	0.00	0.00
1.1.2.1	INVERSIONES FINANCIERAS DE CORTO PLAZO	49,588.84	20,905,084.23	20,955,346.82	90,267.17
1.1.2.2	CUENTAS POR COBRAR A CORTO PLAZO	0.00	0.00	0.00	0.00
1.1.2.3	DEUDORES OMBRADOS POR COBRAR A CORTO PLAZO	0.00	20,482,893.82	20,482,893.82	0.00
1.1.2.4	INGRESOS POR RECUPERAR A CORTO PLAZO	49,588.84	19,183.82	114,192.51	64,267.17
1.1.2.5	DEUDORES POR ANTICIPO DE LA TESORERÍA A CORTO PLAZO	0.00	198.89	198.89	0.00
1.1.2.6	PRESTAMOS OTORGADOS A CORTO PLAZO	3,000.00	2,800.00	0.00	2,200.00
1.1.2.9	OTROS DERECHOS A RECIBIR EFECTIVO O EQUIVALENTES A CORTO PLAZO	0.00	0.00	0.00	0.00
1.1.3	Derechos a recibir bienes o servicios	443.89	300,368.89	223,337.44	77,474.85
1.1.3.1	ANTICIPO A PROVEEDORES POR ADQUISICIÓN DE BIENES Y PRESTACIÓN DE SERVICIOS A CORTO PLAZO	443.89	300,368.89	223,337.44	77,474.85
1.1.3.2	ANTICIPO A PROVEEDORES POR ADQUISICIÓN DE BIENES MUEBLES Y SEMI-MUEBLES A CORTO PLAZO	0.00	0.00	0.00	0.00
1.1.3.3	ANTICIPO A PROVEEDORES POR ADQUISICIÓN DE BIENES INMUEBLES A CORTO PLAZO	0.00	0.00	0.00	0.00
1.1.3.4	ANTICIPO A CONTRATISTAS POR OBRAS PÚBLICAS A CORTO PLAZO	0.00	0.00	0.00	0.00
1.1.3.9	OTROS DERECHOS A RECIBIR BIENES O SERVICIOS A CORTO PLAZO	0.00	0.00	0.00	0.00
1.1.4	INVENTARIOS	0.00	0.00	0.00	0.00
1.1.4.1	INVENTARIO DE MERCANCÍAS PARA VENTA	0.00	0.00	0.00	0.00
1.1.4.2	INVENTARIO DE MERCANCÍAS TERMINADAS	0.00	0.00	0.00	0.00
1.1.4.3	INVENTARIO DE MERCANCÍAS EN PROCESO DE ELABORACIÓN	0.00	0.00	0.00	0.00
1.1.4.4	INVENTARIO DE MATERIAS PRIMAS, MATERIALES Y SUMINISTROS PARA PRODUCCIÓN	0.00	0.00	0.00	0.00
1.1.4.9	BIENES EN TRÁNSITO	0.00	0.00	0.00	0.00
1.1.5	ALMACENES	0.00	0.00	0.00	0.00
1.1.5.1	ALMACÉN DE MATERIALES Y SUMINISTROS DE CONSUMO	0.00	0.00	0.00	0.00
1.1.6	ESTIMACIÓN POR PÉRDIDA O DETERIORO DE ACTIVOS CIRCULANTES	0.00	0.00	0.00	0.00
1.1.6.1	ESTIMACIONES PARA CUENTAS INCORPORABLES POR DERECHOS A RECIBIR EFECTIVO O EQUIVALENTES	0.00	0.00	0.00	0.00
1.1.6.2	ESTIMACIÓN POR DETERIORO DE INVENTARIOS	0.00	0.00	0.00	0.00
1.1.9	OTROS ACTIVOS CIRCULANTES	0.00	0.00	0.00	0.00
1.1.9.1	VALORES EN GARANTÍA	0.00	0.00	0.00	0.00
1.1.9.2	BIENES EN GARANTÍA (EXCLUYE DEPOSITOS DE FONDOS)	0.00	0.00	0.00	0.00
1.1.9.3	BIENES DERIVADOS DE EMBARGOS, DECOMISOS, ASEGURAMIENTO Y DACIÓN EN PAGÉ	0.00	0.00	0.00	0.00
1.1.9.4	ADQUISICIÓN CON FONDOS DE TERCEROS	0.00	0.00	0.00	0.00
1.2	ACTIVO NO CIRCULANTE	2,504,687.88	135,742.87	931,036.51	2,258,764.84
1.2.1	INVERSIONES FINANCIERAS A LARGO PLAZO	0.00	0.00	0.00	0.00
1.2.1.1	INVERSIONES A LARGO PLAZO	0.00	0.00	0.00	0.00
1.2.1.2	TÍTULOS Y VALORES A LARGO PLAZO	0.00	0.00	0.00	0.00
1.2.1.3	FIDEJCOMISOS, MANDATOS Y CONTRATOS ANALÓGOS	0.00	0.00	0.00	0.00
1.2.1.4	PARTICIPACIONES Y APORTACIONES DE CAPITAL	0.00	0.00	0.00	0.00
1.2.2	Derechos a recibir efectivo o equivalentes a largo plazo	42,500.00	0.00	0.00	42,500.00
1.2.2.1	DOCUMENTOS POR COBRAR A LARGO PLAZO	0.00	0.00	0.00	0.00
1.2.2.2	DEUDORES (BIENES) A LARGO PLAZO	42,500.00	0.00	0.00	42,500.00
1.2.2.3	INGRESOS POR RECUPERAR A LARGO PLAZO	0.00	0.00	0.00	0.00
1.2.2.4	PRESTAMOS OTORGADOS A LARGO PLAZO	0.00	0.00	0.00	0.00
1.2.2.9	OTROS DERECHOS A RECIBIR EFECTIVO O EQUIVALENTES A LARGO PLAZO	0.00	0.00	0.00	0.00
1.2.3	BIENES INMUEBLES, INFRAESTRUCTURA Y CONSTRUCCIONES EN PROCESO	0.00	0.00	0.00	0.00
1.2.3.1	TORRENTOS	0.00	0.00	0.00	0.00
1.2.3.2	VIVIENDAS	0.00	0.00	0.00	0.00
1.2.3.3	EDIFICIOS NO HABITACIONALES	0.00	0.00	0.00	0.00
1.2.3.4	INFRAESTRUCTURA	0.00	0.00	0.00	0.00
1.2.3.5	CONSTRUCCIONES EN PROCESO EN BIENES DE DOMINIO PÚBLICO	0.00	0.00	0.00	0.00
1.2.3.6	CONSTRUCCIONES EN PROCESO EN BIENES PROPIOS	0.00	0.00	0.00	0.00
1.2.3.9	OTROS BIENES INMUEBLES	0.00	0.00	0.00	0.00

1.2	BENES MUEBLES				
1.2.1	MOBILIARIO Y EQUIPO DE ADMINISTRACION	3,287,575.29	128,742.07	0.00	3,392,815.36
1.2.2	MOBILIARIO Y EQUIPO EDUCACIONAL Y RECREATIVO	1,743,328.73	0.00	0.00	1,743,328.73
1.2.3	EQUIPO E INSTRUMENTAL MEDICO Y DE LABORATORIO	812,932.58	84,985.21	0.00	798,947.64
1.2.4	VEHICULOS Y EQUIPO DE TRANSPORTE	0.00	0.00	0.00	0.00
1.2.5	EQUIPO DE DEFENSA Y SEGURIDAD	581,000.00	0.00	0.00	581,000.00
1.2.6	MAQUINARIA, OTROS EQUIPOS Y HERRAMIENTAS	0.00	0.00	0.00	0.00
1.2.7	COLECCIONES, OBRAS DE ARTE Y OBJETOS VALIOSOS	322,942.89	41,078.83	0.00	354,518.83
1.2.8	ACTIVOS BIOLÓGICOS	0.00	0.00	0.00	0.00
1.2.9	ACTIVOS INTANGIBLES	0.00	0.00	0.00	0.00
1.2.9.1	SOFTWARE	0.00	0.00	0.00	0.00
1.2.9.2	PATENTES, MARCAS Y DERECHOS	0.00	0.00	0.00	0.00
1.2.9.3	CONCESIONES Y FRANQUICIAS	0.00	0.00	0.00	0.00
1.2.9.4	LICENCIAS	0.00	0.00	0.00	0.00
1.2.9.5	OTROS ACTIVOS INTANGIBLES	0.00	0.00	0.00	0.00
1.3	DEPRECIACIÓN, DETERIORO Y AMORTIZACIÓN ACUMULADA DE BIENES				
1.3.0.1	DEPRECIACIÓN ACUMULADA DE BIENES MUEBLES	-715,018.81	0.00	591,636.81	-129,654.82
1.3.0.2	DEPRECIACIÓN ACUMULADA DE INFRAESTRUCTURA	0.00	0.00	0.00	0.00
1.3.0.3	DEPRECIACIÓN ACUMULADA DE BIENES MUEBLES	0.00	0.00	0.00	0.00
1.3.0.4	DETERIORO ACUMULADO DE ACTIVOS BIOLÓGICOS	-715,018.81	0.00	591,636.81	-129,654.82
1.3.0.5	AMORTIZACIÓN ACUMULADA DE ACTIVOS INTANGIBLES	0.00	0.00	0.00	0.00
1.4	ACTIVOS DIFERIDOS				
1.4.1	ESTUDIOS, FORMULACIÓN Y EVALUACIÓN DE PROYECTOS	0.00	0.00	0.00	0.00
1.4.2	DERECHOS SOBRE BIENES EN RÉGIMEN DE ARRENDAMIENTO FINANCIERO	0.00	0.00	0.00	0.00
1.4.3	GASTOS PAGADOS POR ADELANTADO A LARGO PLAZO	0.00	0.00	0.00	0.00
1.4.4	ANTICIPOS A LARGO PLAZO	0.00	0.00	0.00	0.00
1.4.5	RESERVA AL RETIRO DE EMPLEADOS PAGADOS POR ADELANTADO	0.00	0.00	0.00	0.00
1.4.6	OTROS ACTIVOS DIFERIDOS	0.00	0.00	0.00	0.00
1.5	ESTIMACIÓN POR PÉRDIDA O DETERIORO DE ACTIVOS NO CIRCULANTES				
1.5.1	ESTIMACIONES POR PÉRDIDA DE CUENTAS INCOBRABLES DE DOCUMENTOS POR COBRAR A LARGO PLAZO	0.00	0.00	0.00	0.00
1.5.2	ESTIMACIONES POR PÉRDIDA DE CUENTAS INCOBRABLES DE DEUDORES DIVERSOS POR COBRAR A LARGO PLAZO	0.00	0.00	0.00	0.00
1.5.3	ESTIMACIONES POR PÉRDIDA DE CUENTAS INCOBRABLES DE INGRESOS POR COBRAR A LARGO PLAZO	0.00	0.00	0.00	0.00
1.5.4	ESTIMACIONES POR PÉRDIDA DE CUENTAS INCOBRABLES DE FÉRRETIMOS OTORGADOS A LARGO PLAZO	0.00	0.00	0.00	0.00
1.5.5	ESTIMACIONES POR PÉRDIDA DE OTRAS CUENTAS INCOBRABLES A LARGO PLAZO	0.00	0.00	0.00	0.00
1.6	OTROS ACTIVOS NO CIRCULANTES				
1.6.1	BENES EN CONCESIÓN	0.00	0.00	0.00	0.00
1.6.2	BENES EN ARRENDAMIENTO FINANCIERO	0.00	0.00	0.00	0.00
1.6.3	BENES EN CONGATO	0.00	0.00	0.00	0.00
2	PASIVO				
2.1	PASIVO CIRCULANTE				
2.1.1	CUENTAS POR PAGAR A CORTO PLAZO	1,745,549.25	21,837,633.42	22,981,739.88	1,991,644.83
2.1.1.1	SERVICIOS PERSONALES POR PAGAR A CORTO PLAZO	311,245.81	6,306,029.49	6,576,115.24	1,121.41
2.1.1.2	PROVEEDORES POR PAGAR A CORTO PLAZO	121,768.84	4,657,853.21	4,801,565.41	88,415.34
2.1.1.3	CONTRATISTAS POR OBRAS PÚBLICAS POR PAGAR A CORTO PLAZO	0.00	0.00	0.00	0.00
2.1.1.4	PARTICIPACIONES Y APORTACIONES POR PAGAR A CORTO PLAZO	0.00	0.00	0.00	0.00
2.1.1.5	TRANSFERENCIAS OTORGADAS POR PAGAR A CORTO PLAZO	0.00	0.00	0.00	0.00
2.1.1.6	INTERESES, COMISIONES Y OTROS GASTOS DE LA DEUDA PÚBLICA POR PAGAR A CORTO PLAZO	0.00	0.00	0.00	0.00
2.1.1.7	RETENCIONES Y CONTRIBUCIONES POR PAGAR A CORTO PLAZO	679,266.83	7,238,302.81	7,882,333.25	1,323,297.61
2.1.1.8	DEVOLUCIONES DE LA LEY DE INGRESOS POR PAGAR A CORTO PLAZO	0.00	0.00	0.00	0.00
2.1.1.9	OTRAS CUENTAS POR PAGAR A CORTO PLAZO	34,067.67	573,046.45	542,713.07	1,740.28
2.1.2	DOCUMENTOS POR PAGAR A CORTO PLAZO	0.00	0.00	0.00	0.00
2.1.2.1	DOCUMENTOS CONERCIALES POR PAGAR A CORTO PLAZO	0.00	0.00	0.00	0.00
2.1.2.2	DOCUMENTOS CON CONTRATISTAS POR OBRAS PÚBLICAS POR PAGAR A CORTO PLAZO	0.00	0.00	0.00	0.00
2.1.2.3	OTROS DOCUMENTOS POR PAGAR A CORTO PLAZO	0.00	0.00	0.00	0.00
2.1.3	PORCIÓN A CORTO PLAZO DE LA DEUDA PÚBLICA A LARGO PLAZO	0.00	0.00	0.00	0.00
2.1.3.1	PORCIÓN A CORTO PLAZO DE LA DEUDA PÚBLICA INTERNA	0.00	0.00	0.00	0.00
2.1.3.2	PORCIÓN A CORTO PLAZO DE LA DEUDA PÚBLICA EXTERNA	0.00	0.00	0.00	0.00
2.1.3.3	PORCIÓN A CORTO PLAZO DE ARRENDAMIENTO FINANCIERO	0.00	0.00	0.00	0.00
2.1.4	TÍTULOS Y VALORES A CORTO PLAZO	0.00	0.00	0.00	0.00
2.1.4.1	TÍTULOS Y VALORES DE LA DEUDA PÚBLICA INTERNA A CORTO PLAZO	0.00	0.00	0.00	0.00
2.1.4.2	TÍTULOS Y VALORES DE LA DEUDA PÚBLICA EXTERNA A CORTO PLAZO	0.00	0.00	0.00	0.00
2.1.5	PASIVOS DIFERIDOS A CORTO PLAZO	0.00	0.00	0.00	0.00
2.1.5.1	INGRESOS COBRADOS POR ADELANTADO A CORTO PLAZO	0.00	0.00	0.00	0.00
2.1.5.2	INTERESES COBRADOS POR ADELANTADO A CORTO PLAZO	0.00	0.00	0.00	0.00
2.1.6	OTROS PASIVOS DIFERIDOS A CORTO PLAZO	0.00	0.00	0.00	0.00

2.1.6 FONDOS Y BIENES DE TERCEROS EN GARANTÍA YO ADMINISTRACIÓN A CORTO PLAZO		0.00	0.00	0.00	0.00
2.1.6.1 FONDOS EN GARANTÍA A CORTO PLAZO		0.00	0.00	0.00	0.00
2.1.6.2 FONDOS EN ADMINISTRACIÓN A CORTO PLAZO		0.00	0.00	0.00	0.00
2.1.6.3 FONDOS CONTINGENTES A CORTO PLAZO		0.00	0.00	0.00	0.00
2.1.6.4 FONDOS DE FIDUCIARIOS, MANDATOS Y CONTRATOS ANALÓGOS A CORTO PLAZO		0.00	0.00	0.00	0.00
2.1.6.5 OTROS FONDOS DE TERCEROS EN GARANTÍA YO ADMINISTRACIÓN A CORTO PLAZO		0.00	0.00	0.00	0.00
2.1.6.6 VALORES Y BIENES EN GARANTÍA A CORTO PLAZO		0.00	0.00	0.00	0.00
2.1.7 PROVISIONES A CORTO PLAZO		0.00	14,735.42	875,603.36	303,265.64
2.1.7.1 PROVISIÓN PARA DEMANDAS Y JUICIOS A CORTO PLAZO		0.00	0.00	0.00	0.00
2.1.7.2 PROVISIÓN PARA CONTINGENCIAS A CORTO PLAZO		0.00	0.00	0.00	0.00
2.1.7.3 OTRAS PROVISIONES A CORTO PLAZO		0.00	14,735.42	875,603.36	303,265.64
2.1.8 OTROS PASIVOS A CORTO PLAZO		0.00	0.00	0.00	0.00
2.1.8.1 INTERESES POR CLASIFICAR		0.00	0.00	0.00	0.00
2.1.8.2 RECALCULACIÓN POR PARTICIPAR		0.00	0.00	0.00	0.00
2.1.8.3 OTROS PAGOS O DEBITOS		0.00	0.00	0.00	0.00
2.2 PASIVO NO CIRCULANTE		0.00	0.00	0.00	0.00
2.2.1 CUENTAS POR PAGAR A LARGO PLAZO		0.00	0.00	0.00	0.00
2.2.1.1 PROVEEDORES POR PAGAR A LARGO PLAZO		0.00	0.00	0.00	0.00
2.2.1.2 CONTRATISTAS POR OBRAS PÚBLICAS POR PAGAR A LARGO PLAZO		0.00	0.00	0.00	0.00
2.2.2 DOCUMENTOS POR PAGAR A LARGO PLAZO		0.00	0.00	0.00	0.00
2.2.2.1 DOCUMENTOS COMERCIALES POR PAGAR A LARGO PLAZO		0.00	0.00	0.00	0.00
2.2.2.2 DOCUMENTOS CON CONTRATISTAS POR OBRAS PÚBLICAS POR PAGAR A LARGO PLAZO		0.00	0.00	0.00	0.00
2.2.2.3 OTROS DOCUMENTOS POR PAGAR A LARGO PLAZO		0.00	0.00	0.00	0.00
2.2.3 DEUDA PÚBLICA A LARGO PLAZO		0.00	0.00	0.00	0.00
2.2.3.1 TÍTULOS Y VALORES DE LA DEUDA PÚBLICA INTERNA A LARGO PLAZO		0.00	0.00	0.00	0.00
2.2.3.2 TÍTULOS Y VALORES DE LA DEUDA PÚBLICA EXTERNA A LARGO PLAZO		0.00	0.00	0.00	0.00
2.2.3.3 PRÉSTAMOS DE LA DEUDA PÚBLICA INTERNA POR PAGAR A LARGO PLAZO		0.00	0.00	0.00	0.00
2.2.3.4 PRÉSTAMOS DE LA DEUDA PÚBLICA EXTERNA POR PAGAR A LARGO PLAZO		0.00	0.00	0.00	0.00
2.2.3.5 ARRENDAMIENTO FINANCIERO POR PAGAR A LARGO PLAZO		0.00	0.00	0.00	0.00
2.2.4 PASIVOS DIFERIDOS A LARGO PLAZO		0.00	0.00	0.00	0.00
2.2.4.1 CRÉDITOS DIFERIDOS A LARGO PLAZO		0.00	0.00	0.00	0.00
2.2.4.2 INTERESES CORRIDOS POR ADELANTADO A LARGO PLAZO		0.00	0.00	0.00	0.00
2.2.4.3 OTROS PASIVOS DIFERIDOS A LARGO PLAZO		0.00	0.00	0.00	0.00
2.2.5 FONDOS Y BIENES DE TERCEROS EN GARANTÍA YO ADMINISTRACIÓN A LARGO PLAZO		0.00	0.00	0.00	0.00
2.2.5.1 FONDOS EN GARANTÍA A LARGO PLAZO		0.00	0.00	0.00	0.00
2.2.5.2 FONDOS EN ADMINISTRACIÓN A LARGO PLAZO		0.00	0.00	0.00	0.00
2.2.5.3 FONDOS CONTINGENTES A LARGO PLAZO		0.00	0.00	0.00	0.00
2.2.5.4 FONDOS DE FIDUCIARIOS, MANDATOS Y CONTRATOS ANALÓGOS A LARGO PLAZO		0.00	0.00	0.00	0.00
2.2.5.5 OTROS FONDOS DE TERCEROS EN GARANTÍA YO ADMINISTRACIÓN A LARGO PLAZO		0.00	0.00	0.00	0.00
2.2.5.6 VALORES Y BIENES EN GARANTÍA A LARGO PLAZO		0.00	0.00	0.00	0.00
2.2.6 PROVISIONES A LARGO PLAZO		0.00	0.00	0.00	0.00
2.2.6.1 PROVISIÓN PARA DEMANDAS Y JUICIOS A LARGO PLAZO		0.00	0.00	0.00	0.00
2.2.6.2 PROVISIÓN PARA CONTINGENCIAS A LARGO PLAZO		0.00	0.00	0.00	0.00
2.2.6.3 PROVISIÓN PARA CONTINGENCIAS A LARGO PLAZO		0.00	0.00	0.00	0.00
2.2.6.4 OTRAS PROVISIONES A LARGO PLAZO		0.00	0.00	0.00	0.00
3 HACIENDA PÚBLICA PATRIMONIO		2,787,404.10	19,083,371.17	20,451,192.51	4,155,225.44
3.1 HACIENDA PÚBLICA PATRIMONIO CONTRIBUIDO		0.00	0.00	0.00	0.00
3.1.1 APORTACIONES		0.00	0.00	0.00	0.00
3.1.2 DONACIONES DE CAPITAL		0.00	0.00	0.00	0.00
3.1.3 ACTUALIZACIÓN DE LA HACIENDA PÚBLICA PATRIMONIO		0.00	0.00	0.00	0.00
3.2 HACIENDA PÚBLICA PATRIMONIO GENERAL		2,787,404.10	19,083,371.17	20,451,192.51	4,155,225.44
3.2.1 RESULTADOS DEL EJERCICIO (AJUSTES DESAJUSTOS)		0.00	19,083,371.17	20,451,192.51	1,367,821.34
3.2.2 RESULTADOS DE EJERCICIOS ANTERIORES		2,787,404.10	0.00	0.00	2,787,404.10
3.2.3 REVALUO		0.00	0.00	0.00	0.00
3.2.3.1 REVALUO DE BIENES INMUEBLES		0.00	0.00	0.00	0.00
3.2.3.2 REVALUO DE BIENES MUEBLES		0.00	0.00	0.00	0.00
3.2.3.3 REVALUO DE BIENES INTANGIBLES		0.00	0.00	0.00	0.00
3.2.3.4 OTROS REVALUOS		0.00	0.00	0.00	0.00
3.2.4 RESERVAS		0.00	0.00	0.00	0.00
3.2.4.1 RESERVAS DE PATRIMONIO		0.00	0.00	0.00	0.00
3.2.4.2 RESERVAS TERRITORIALES		0.00	0.00	0.00	0.00
3.2.4.3 RESERVAS POR CONTINGENCIAS		0.00	0.00	0.00	0.00
3.2.5 RECTIFICACIONES DE RESULTADOS DE EJERCICIOS ANTERIORES		0.00	0.00	0.00	0.00
3.2.5.1 CAMBIOS EN POLÍTICAS CONTABLES		0.00	0.00	0.00	0.00
3.2.5.2 CAMBIOS POR ERRORES CONTABLES		0.00	0.00	0.00	0.00

3.2	EXCESO O INSUFICIENCIA EN LA ACTUALIZACIÓN DE LA HACIENDA PÚBLICA PATRIMONIO	0.00	0.00	0.00	0.00
3.2.1	RESULTADO POR POSICIÓN MONETARIA	0.00	0.00	0.00	0.00
3.2.2	RESULTADO POR TENENCIA DE ACTIVOS NO MONETARIOS	0.00	0.00	0.00	0.00
4	INGRESOS Y OTROS GASTOS	0.00	0.00	0.00	0.00
4.1	INGRESOS DE GESTIÓN	0.00	20,481,192.51	20,481,192.51	0.00
4.1.1	IMPUESTOS	0.00	108.89	108.89	0.00
4.1.1.1	IMPUESTOS SOBRE LOS INGRESOS	0.00	0.00	0.00	0.00
4.1.1.2	IMPUESTOS SOBRE EL PATRIMONIO	0.00	0.00	0.00	0.00
4.1.1.3	IMPUESTOS SOBRE LA PRODUCCIÓN, EL CONSUMO Y LAS TRANSACCIONES	0.00	0.00	0.00	0.00
4.1.1.4	IMPUESTOS AL COMERCIO EXTERIOR	0.00	0.00	0.00	0.00
4.1.1.5	IMPUESTOS SOBRE NOMINAS Y REMUNERACIONES	0.00	0.00	0.00	0.00
4.1.1.6	IMPUESTOS ECOLÓGICOS	0.00	0.00	0.00	0.00
4.1.1.7	ACCESORIOS DE IMPUESTOS	0.00	0.00	0.00	0.00
4.1.1.8	IMPUESTOS NO COMPRENDIDOS EN LA LEY DE INGRESOS VIGENTES, CAUSADOS EN EJERCICIOS FISCALES ANTERIORES PENDIENTES DE LIQUIDACIÓN O PAGO	0.00	0.00	0.00	0.00
4.1.1.9	OTROS IMPUESTOS	0.00	0.00	0.00	0.00
4.1.2	CUOTAS Y APORTACIONES DE SEGURIDAD SOCIAL	0.00	0.00	0.00	0.00
4.1.2.1	APORTACIONES PARA FONDOS DE VIVIENDA	0.00	0.00	0.00	0.00
4.1.2.2	CUOTAS PARA LA SEGURIDAD SOCIAL	0.00	0.00	0.00	0.00
4.1.2.3	CUOTAS DE AHORRO PARA EL RETIRO	0.00	0.00	0.00	0.00
4.1.2.4	ACCESORIOS DE CUOTAS Y APORTACIONES DE SEGURIDAD SOCIAL	0.00	0.00	0.00	0.00
4.1.2.5	OTRAS CUOTAS Y APORTACIONES PARA LA SEGURIDAD SOCIAL	0.00	0.00	0.00	0.00
4.1.3	CONTRIBUCIONES DE MEJORAS	0.00	0.00	0.00	0.00
4.1.3.1	CONTRIBUCIONES DE MEJORAS POR OBRAS PÚBLICAS	0.00	0.00	0.00	0.00
4.1.3.2	CONTRIBUCIONES DE MEJORAS NO COMPRENDIDAS EN LA LEY DE INGRESOS VIGENTES, CAUSADAS EN EJERCICIOS FISCALES ANTERIORES PENDIENTES DE LIQUIDACIÓN O PAGO	0.00	0.00	0.00	0.00
4.1.4	DERECHOS	0.00	0.00	0.00	0.00
4.1.4.1	DERECHOS POR EL USO, GÓCLO, APROVECHAMIENTO O EXPLOTACIÓN DE BIENES DE DOMINIO PÚBLICO	0.00	0.00	0.00	0.00
4.1.4.2	DERECHOS A LOS HERRAJES Y ARBUROS (DEROGADA)	0.00	0.00	0.00	0.00
4.1.4.3	DERECHOS POR PRESTACIÓN DE SERVICIOS	0.00	0.00	0.00	0.00
4.1.4.4	ACCESORIOS DE DERECHOS	0.00	0.00	0.00	0.00
4.1.4.5	DERECHOS NO COMPRENDIDOS EN LA LEY DE INGRESOS VIGENTES, CAUSADOS EN EJERCICIOS FISCALES ANTERIORES PENDIENTES DE LIQUIDACIÓN O PAGO	0.00	0.00	0.00	0.00
4.1.4.6	OTROS DERECHOS	0.00	0.00	0.00	0.00
4.1.5	PRODUCTOS	0.00	180.00	180.00	0.00
4.1.5.1	PRODUCTOS	0.00	180.00	180.00	0.00
4.1.5.2	IMAGINACIÓN DE BIENES MUEBLES NO SUJETOS A SER INVENTARIADOS (DEROGADA)	0.00	0.00	0.00	0.00
4.1.5.3	ACCESORIOS DE PRODUCTOS (DEROGADA)	0.00	0.00	0.00	0.00
4.1.5.4	PRODUCTOS NO COMPRENDIDOS EN LA LEY DE INGRESOS VIGENTES, CAUSADOS EN EJERCICIOS FISCALES ANTERIORES PENDIENTES DE LIQUIDACIÓN O PAGO	0.00	0.00	0.00	0.00
4.1.5.5	OTROS PRODUCTOS QUE GENERAN INGRESOS CORRIENTES (DEROGADA)	0.00	0.00	0.00	0.00
4.1.6	APROVECHAMIENTOS	0.00	0.00	0.00	0.00
4.1.6.1	INCENTIVOS DERIVADOS DE LA COLABORACIÓN FISCAL (DEROGADA)	0.00	0.00	0.00	0.00
4.1.6.2	MULTAS	0.00	0.00	0.00	0.00
4.1.6.3	INDENIZACIONES	0.00	0.00	0.00	0.00
4.1.6.4	REINTEGROS	0.00	0.00	0.00	0.00
4.1.6.5	APROVECHAMIENTOS PROVENIENTES DE OBRAS PÚBLICAS	0.00	0.00	0.00	0.00
4.1.6.6	APROVECHAMIENTOS NO COMPRENDIDOS EN LA LEY DE INGRESOS VIGENTES, CAUSADOS EN EJERCICIOS FISCALES ANTERIORES PENDIENTES DE LIQUIDACIÓN O PAGO	0.00	0.00	0.00	0.00
4.1.6.7	APROVECHAMIENTOS POR APORTACIONES Y COLABORACIONES (DEROGADA)	0.00	0.00	0.00	0.00
4.1.6.8	ACCESORIOS DE APROVECHAMIENTOS	0.00	0.00	0.00	0.00
4.1.6.9	OTROS APROVECHAMIENTOS	0.00	0.00	0.00	0.00
4.1.7	INGRESOS POR VENTA DE BIENES Y PRESTACIÓN DE SERVICIOS	0.00	0.00	0.00	0.00
4.1.7.1	INGRESOS POR VENTA DE BIENES Y PRESTACIÓN DE SERVICIOS DE INSTITUCIONES PÚBLICAS DE SEGURIDAD SOCIAL	0.00	0.00	0.00	0.00
4.1.7.2	INGRESOS POR VENTA DE BIENES Y PRESTACIÓN DE SERVICIOS DE EMPRESAS PRODUCTIVAS DEL ESTADO	0.00	0.00	0.00	0.00
4.1.7.3	INGRESOS POR VENTA DE BIENES Y PRESTACIÓN DE SERVICIOS DE ENTIDADES PARA ESTATALES Y FIDUCIARIAS NO	0.00	0.00	0.00	0.00
4.1.7.4	INGRESOS POR VENTA DE BIENES Y PRESTACIÓN DE SERVICIOS DE ENTIDADES PARA ESTATALES EMPRESARIALES NO	0.00	0.00	0.00	0.00
4.1.7.5	INGRESOS POR VENTA DE BIENES Y PRESTACIÓN DE SERVICIOS DE ENTIDADES PARA ESTATALES EMPRESARIALES FI	0.00	0.00	0.00	0.00
4.1.7.6	INGRESOS POR VENTA DE BIENES Y PRESTACIÓN DE SERVICIOS DE ENTIDADES PARA ESTATALES EMPRESARIALES FI	0.00	0.00	0.00	0.00
4.1.7.7	INGRESOS POR VENTA DE BIENES Y PRESTACIÓN DE SERVICIOS DE ENTIDADES PARA ESTATALES EMPRESARIALES FI	0.00	0.00	0.00	0.00
4.1.7.8	INGRESOS POR VENTA DE BIENES Y PRESTACIÓN DE SERVICIOS DE LOS PODERES LEGISLATIVO Y JUDICIAL, Y DE LOS	0.00	0.00	0.00	0.00
4.1.8	INGRESOS NO COMPRENDIDOS EN LAS FRACCIONES DE LA LEY DE INGRESOS CAUSADOS EN EJERCICIOS FISCALES ANTERIORES	0.00	0.00	0.00	0.00
4.1.8.1	IMPUESTOS NO COMPRENDIDOS EN LAS FRACCIONES DE LA LEY DE INGRESOS CAUSADOS EN EJERCICIOS FISCALES ANTERIORES	0.00	0.00	0.00	0.00
4.1.8.2	CONTRIBUCIONES DE MEJORAS, DERECHOS, PRODUCTOS Y APROVECHAMIENTOS NO COMPRENDIDOS EN LAS FRACCIONES	0.00	0.00	0.00	0.00
4.2	PARTICIPACIONES, APORTACIONES, CONVENCIONES, INCENTIVOS DERIVADOS DE LA COLABORACIÓN FISCAL, FONDOS DISTINTOS DE APORTACIONES, TRANSFERENCIAS, ASIGNACIONES, SUBSIDIOS Y SUBVENCIONES, Y POSICIONES Y JUBILACIONES	0.00	20,429,550.00	20,429,550.00	0.00
4.2.1	PARTICIPACIONES, APORTACIONES, CONVENCIONES, INCENTIVOS DERIVADOS DE LA COLABORACIÓN FISCAL, Y FONDOS DISTINTOS DE APORTACIONES	0.00	0.00	0.00	0.00
4.2.1.1	PARTICIPACIONES	0.00	0.00	0.00	0.00
4.2.1.2	APORTACIONES	0.00	0.00	0.00	0.00

4.2.1.3	CONVENIOS				
4.2.1.4	INCENTIVOS DERIVADOS DE LA COLABORACION FISICA	0.00	0.00	0.00	0.00
4.2.1.5	FONDOS DISTINTOS DE APORTACIONES	0.00	0.00	0.00	0.00
4.2.2	TRANSFERENCIAS, ASIGNACIONES, SUBSIDIOS Y SUBVENCIÓNES, Y PENSIONES Y JUBILACIONES	0.00	0.00	0.00	0.00
4.2.2.1	TRANSFERENCIAS Y ASIGNACIONES	0.00	20,429,588.83	20,429,588.83	0.00
4.2.2.2	TRANSFERENCIAS DEL SECTOR PÚBLICO (DEROGADA)	0.00	0.00	0.00	0.00
4.2.2.3	SUBSIDIOS Y SUBVENCIÓNES	0.00	0.00	0.00	0.00
4.2.2.4	AYUDAS SOCIALES (DEROGADA)	0.00	0.00	0.00	0.00
4.2.2.5	PENSIONES Y JUBILACIONES	0.00	0.00	0.00	0.00
4.2.2.6	TRANSFERENCIAS DEL EXTERIOR (DEROGADA)	0.00	0.00	0.00	0.00
4.2.2.7	TRANSFERENCIAS DEL FONDO MEXICANO DEL PETRÓLEO PARA LA ESTABILIZACIÓN Y EL DESARROLLO	0.00	0.00	0.00	0.00
4.3	OTROS INGRESOS Y BENEFICIOS	0.00	0.00	0.00	0.00
4.3.1	INGRESOS FINANCIEROS	0.00	21,428.82	21,428.82	0.00
4.3.1.1	INTERESES GANADOS DE TÍTULOS, VALORES Y DEMÁS INSTRUMENTOS FINANCIEROS	0.00	53.70	53.70	0.00
4.3.1.2	OTROS INGRESOS FINANCIEROS	0.00	63.70	63.70	0.00
4.3.2	INCREMENTO POR VARIACIÓN DE INVENTARIOS	0.00	0.00	0.00	0.00
4.3.2.1	INCREMENTO POR VARIACIÓN DE INVENTARIOS DE MERCANCIAS PARA VENTA	0.00	0.00	0.00	0.00
4.3.2.2	INCREMENTO POR VARIACIÓN DE INVENTARIOS DE MERCANCIAS TERMINADAS	0.00	0.00	0.00	0.00
4.3.2.3	INCREMENTO POR VARIACIÓN DE INVENTARIOS DE MERCANCIAS EN PROCESO DE ELABORACIÓN	0.00	0.00	0.00	0.00
4.3.2.4	INCREMENTO POR VARIACIÓN DE INVENTARIOS DE MATERIAS PRIMAS, MATERIALES Y SUMINISTROS PARA PRODUCCIÓN	0.00	0.00	0.00	0.00
4.3.2.5	INCREMENTO POR VARIACIÓN DE ALMACÉN DE MATERIAS PRIMAS, MATERIALES Y SUMINISTROS DE COMERCIO	0.00	0.00	0.00	0.00
4.3.3	DISMINUCIÓN DEL EXCESO DE ESTIMACIONES POR PÉRDIDA O DETERIORO U OBSOLESCENCIA	0.00	0.00	0.00	0.00
4.3.3.1	DISMINUCIÓN DEL EXCESO DE ESTIMACIONES POR PÉRDIDA O DETERIORO U OBSOLESCENCIA	0.00	0.00	0.00	0.00
4.3.4	DISMINUCIÓN DEL EXCESO DE PROVISIONES	0.00	0.00	0.00	0.00
4.3.4.1	DISMINUCIÓN DEL EXCESO DE PROVISIONES	0.00	0.00	0.00	0.00
4.3.5	OTROS INGRESOS Y BENEFICIOS VARIOS	0.00	0.00	0.00	0.00
4.3.5.1	OTROS INGRESOS DE EJERCICIOS ANTERIORES (DEROGADA)	0.00	21,382.12	21,382.12	0.00
4.3.5.2	BONIFICACIONES Y DESCUENTOS DISTINGUIDOS	0.00	0.00	0.00	0.00
4.3.5.3	DIFERENCIAS POR TIPO DE CAMBIO A FAVOR	0.00	0.00	0.00	0.00
4.3.5.4	DIFERENCIAS DE COTACIONES A FAVOR EN VALORES NEGOCIABLES	0.00	0.00	0.00	0.00
4.3.5.5	RESULTADO POR POSICIÓN MONETARIA	0.00	0.00	0.00	0.00
4.3.5.6	UTILIDADES POR PARTICIPACIÓN EXTRAORDINARIA	0.00	0.00	0.00	0.00
4.3.5.7	DIFERENCIAS POR REESTRUCTURACIÓN DE DEUDA PÚBLICA A FAVOR	0.00	0.00	0.00	0.00
4.3.5.8	OTROS INGRESOS Y BENEFICIOS VARIOS	0.00	0.00	0.00	0.00
4.3.5.9	OTROS INGRESOS Y BENEFICIOS VARIOS	0.00	21,382.12	21,382.12	0.00
4.4	GASTOS Y OTRAS PÉRDIDAS	0.00	0.00	0.00	0.00
5.1	GASTOS DE FUNCIONAMIENTO	0.00	19,061,371.57	19,061,371.57	0.00
5.1.1	SERVICIOS PERSONALES	0.00	14,067,734.93	14,067,734.93	0.00
5.1.1.1	REMUNERACIONES AL PERSONAL DE CARÁCTER PERMANENTE	0.00	6,481,785.86	6,481,785.86	0.00
5.1.1.2	REMUNERACIONES AL PERSONAL DE CARÁCTER TRANSITORIO	0.00	6,422,881.91	6,422,881.91	0.00
5.1.1.3	REMUNERACIONES ADICIONALES Y ESPECIALES	0.00	68,134.35	68,134.35	0.00
5.1.1.4	SEGURIDAD SOCIAL	0.00	388,073.78	388,073.78	0.00
5.1.1.5	OTRAS PRESTACIONES SOCIALES Y ECONÓMICAS	0.00	816,732.31	816,732.31	0.00
5.1.1.6	PAGO DE ESTÍMULOS A SERVIDORES PÚBLICOS	0.00	0.00	0.00	0.00
5.1.2	MATERIALES Y SUMINISTROS	0.00	0.00	0.00	0.00
5.1.2.1	MATERIALES DE ADMINISTRACIÓN, EMISIÓN DE DOCUMENTOS Y ARTÍCULOS OFICIALES	0.00	894,677.42	894,677.42	0.00
5.1.2.2	ALIMENTOS Y UTENSILIOS	0.00	165,733.89	165,733.89	0.00
5.1.2.3	MATERIAS PRIMAS Y MATERIALES DE PRODUCCIÓN Y COMERCIALIZACIÓN	0.00	0.00	0.00	0.00
5.1.2.4	MATERIALES Y ARTÍCULOS DE CONSTRUCCIÓN Y DE REPARACIÓN	0.00	2,896.52	2,896.52	0.00
5.1.2.5	PRODUCTOS QUÍMICOS, FARMACÉUTICOS Y DE LABORATORIO	0.00	27,421.58	27,421.58	0.00
5.1.2.6	COMBUSTIBLES, LUBRICANTES Y ADITIVOS	0.00	960,889.48	960,889.48	0.00
5.1.2.7	VESTUARIO, BLANCOS, PRENDAS DE PROTECCIÓN Y ARTÍCULOS DEPORTIVOS	0.00	60,459.20	60,459.20	0.00
5.1.2.8	MATERIALES Y SUMINISTROS PARA SEGURIDAD	0.00	0.00	0.00	0.00
5.1.2.9	herramientas, repuestos y accesorios menores	0.00	23,877.19	23,877.19	0.00
5.1.3	SERVICIOS GENERALES	0.00	3,679,829.91	3,679,829.91	0.00
5.1.3.1	SERVICIOS BÁSICOS	0.00	149,439.60	149,439.60	0.00
5.1.3.2	SERVICIOS DE ARRENDAMIENTO	0.00	789,147.77	789,147.77	0.00
5.1.3.3	SERVICIOS PROFESIONALES, CIENTÍFICOS Y TÉCNICOS Y OTROS SERVICIOS	0.00	1,289,947.51	1,289,947.51	0.00
5.1.3.4	SERVICIOS FINANCIEROS, BANCARIOS Y COMERCIALES	0.00	60,388.84	60,388.84	0.00
5.1.3.5	SERVICIOS DE INSTALACIÓN, REPARACIÓN, MANTENIMIENTO Y CONSERVACIÓN	0.00	812,874.12	812,874.12	0.00
5.1.3.6	SERVICIOS DE COMUNICACIÓN SOCIAL Y PUBLICIDAD	0.00	468,845.39	468,845.39	0.00
5.1.3.7	SERVICIOS DE TRASLADO Y VIÁTICOS	0.00	104,442.45	104,442.45	0.00
5.1.3.8	SERVICIOS OFICIALES	0.00	254,331.88	254,331.88	0.00
5.1.3.9	OTROS SERVICIOS GENERALES	0.00	84,776.36	84,776.36	0.00
5.2	TRANSFERENCIAS, ASIGNACIONES, SUBSIDIOS Y OTRAS AYUDAS	0.00	0.00	0.00	0.00
5.2.1	TRANSFERENCIAS INTERNAS Y ASIGNACIONES AL SECTOR PÚBLICO	0.00	0.00	0.00	0.00
5.2.1.1	ASIGNACIONES AL SECTOR PÚBLICO	0.00	0.00	0.00	0.00
5.2.1.2	TRANSFERENCIAS INTERNAS AL SECTOR PÚBLICO	0.00	0.00	0.00	0.00



5.2	TRANSFERENCIAS AL RESTO DEL SECTOR PÚBLICO				
5.2.1	TRANSFERENCIAS A ENTIDADES PARAESTATALES	0.00	0.00	0.00	0.00
5.2.2	TRANSFERENCIAS A ENTIDADES FEDERATIVAS Y MUNICIPIOS	0.00	0.00	0.00	0.00
5.2.3	SUBSIDIOS Y SUBVENCIONES				
5.2.3.1	SUBSIDIOS	0.00	0.00	0.00	0.00
5.2.3.2	SUBVENCIONES	0.00	0.00	0.00	0.00
5.2.4	AYUDAS SOCIALES				
5.2.4.1	AYUDAS SOCIALES A PERSONAS	0.00	0.00	0.00	0.00
5.2.4.2	SECAFI	0.00	0.00	0.00	0.00
5.2.4.3	AYUDAS SOCIALES A INSTITUCIONES	0.00	0.00	0.00	0.00
5.2.4.4	AYUDAS SOCIALES POR DESASTRES NATURALES Y OTROS DESASTRES	0.00	0.00	0.00	0.00
5.2.5	PENSIONES Y JUBILACIONES				
5.2.5.1	PENSIONES	0.00	0.00	0.00	0.00
5.2.5.2	JUBILACIONES	0.00	0.00	0.00	0.00
5.2.5.3	OTRAS PENSIONES Y JUBILACIONES	0.00	0.00	0.00	0.00
5.2.6	TRANSFERENCIAS A FIDEICOMISOS, MANDATOS Y CONTRATOS ANÁLOGOS				
5.2.6.1	TRANSFERENCIAS A FIDEICOMISOS, MANDATOS Y CONTRATOS ANÁLOGOS AL GOBIERNO	0.00	0.00	0.00	0.00
5.2.6.2	TRANSFERENCIAS A FIDEICOMISOS, MANDATOS Y CONTRATOS ANÁLOGOS A ENTIDADES PARAESTATALES	0.00	0.00	0.00	0.00
5.2.7	TRANSFERENCIAS A LA SEGURIDAD SOCIAL				
5.2.7.1	TRANSFERENCIAS POR OBLIGACIONES DE LEY	0.00	0.00	0.00	0.00
5.2.8	DONATIVOS				
5.2.8.1	DONATIVOS A INSTITUCIONES SIN FINES DE LUCRO	0.00	0.00	0.00	0.00
5.2.8.2	DONATIVOS A ENTIDADES FEDERATIVAS Y MUNICIPIOS	0.00	0.00	0.00	0.00
5.2.8.3	DONATIVOS A FIDEICOMISOS, MANDATOS Y CONTRATOS ANÁLOGOS PRIVADOS	0.00	0.00	0.00	0.00
5.2.8.4	DONATIVOS A FIDEICOMISOS, MANDATOS Y CONTRATOS ANÁLOGOS ESTATALES	0.00	0.00	0.00	0.00
5.2.8.5	DONATIVOS INTERNACIONALES	0.00	0.00	0.00	0.00
5.2.9	TRANSFERENCIAS AL EXTERIOR				
5.2.9.1	TRANSFERENCIAS AL EXTERIOR A GOBIERNOS EXTRANJEROS Y ORGANISMOS INTERNACIONALES	0.00	0.00	0.00	0.00
5.2.9.2	TRANSFERENCIAS AL SECTOR PRIVADO EXTERNO	0.00	0.00	0.00	0.00
5.3	PARTICIPACIONES Y APORTACIONES				
5.3.1	PARTICIPACIONES				
5.3.1.1	PARTICIPACIONES DE LA FEDERACIÓN A ENTIDADES FEDERATIVAS Y MUNICIPIOS	0.00	0.00	0.00	0.00
5.3.1.2	PARTICIPACIONES DE LAS ENTIDADES FEDERATIVAS A LOS MUNICIPIOS	0.00	0.00	0.00	0.00
5.3.2	APORTACIONES				
5.3.2.1	APORTACIONES DE LA FEDERACIÓN A ENTIDADES FEDERATIVAS Y MUNICIPIOS	0.00	0.00	0.00	0.00
5.3.2.2	APORTACIONES DE LAS ENTIDADES FEDERATIVAS A LOS MUNICIPIOS	0.00	0.00	0.00	0.00
5.3.3	CONVENIOS				
5.3.3.1	CONVENIOS DE REASIGNACIÓN	0.00	0.00	0.00	0.00
5.3.3.2	CONVENIOS DE DESCENTRALIZACIÓN Y OTROS	0.00	0.00	0.00	0.00
5.4	INTERESES, COMISIONES Y OTROS GASTOS DE LA DEUDA PÚBLICA				
5.4.1	INTERESES DE LA DEUDA PÚBLICA				
5.4.1.1	INTERESES DE LA DEUDA PÚBLICA INTERNA	0.00	0.00	0.00	0.00
5.4.1.2	INTERESES DE LA DEUDA PÚBLICA EXTERNA	0.00	0.00	0.00	0.00
5.4.2	COMISIONES DE LA DEUDA PÚBLICA				
5.4.2.1	COMISIONES DE LA DEUDA PÚBLICA INTERNA	0.00	0.00	0.00	0.00
5.4.2.2	COMISIONES DE LA DEUDA PÚBLICA EXTERNA	0.00	0.00	0.00	0.00
5.4.3	GASTOS DE LA DEUDA PÚBLICA				
5.4.3.1	GASTOS DE LA DEUDA PÚBLICA INTERNA	0.00	0.00	0.00	0.00
5.4.3.2	GASTOS DE LA DEUDA PÚBLICA EXTERNA	0.00	0.00	0.00	0.00
5.4.4	COSTO POR COBERTURAS				
5.4.4.1	COSTO POR COBERTURAS	0.00	0.00	0.00	0.00
5.4.5	APOYOS FINANCIEROS				
5.4.5.1	APOYOS FINANCIEROS A INTERMEDIARIOS	0.00	0.00	0.00	0.00
5.4.5.2	APOYO FINANCIEROS A AHORRADORES Y DEUDORES DEL SISTEMA FINANCIERO NACIONAL	0.00	0.00	0.00	0.00
5.5	OTROS GASTOS Y PÉRDIDAS EXTRAORDINARIAS				
5.5.1	ESTIMACIONES, IMPROBACIONES, DETERIOROS, OBSOLESCENCIA Y AMORTIZACIONES	0.00	0.00	0.00	0.00
5.5.1.1	ESTIMACIONES POR PÉRDIDA O DETERIORO DE ACTIVOS CIRCULANTES	0.00	0.00	0.00	0.00
5.5.1.2	ESTIMACIONES POR PÉRDIDA O DETERIORO DE ACTIVO NO CIRCULANTE	0.00	0.00	0.00	0.00
5.5.1.3	DEPRECIACIÓN DE BIENES INMUEBLES	0.00	0.00	0.00	0.00
5.5.1.4	DEPRECIACIÓN DE INFRAESTRUCTURA	0.00	0.00	0.00	0.00
5.5.1.5	DEPRECIACIÓN DE BIENES MUEBLES	0.00	0.00	0.00	0.00
5.5.1.6	DETERIORO DE LOS ACTIVOS BIOLÓGICOS	0.00	0.00	0.00	0.00
5.5.1.7	AMORTIZACIÓN DE ACTIVOS INTANGIBLES	0.00	0.00	0.00	0.00
5.5.1.8	DISTRIBUCIÓN DE BIENES POR PÉRDIDA, OBSOLESCENCIA Y DETERIORO	0.00	0.00	0.00	0.00
5.5.2	PROVISIONES				
5.5.2.1	PROVISIONES DE PASIVOS A CORTO PLAZO	0.00	0.00	0.00	0.00
5.5.2.2	PROVISIONES DE PASIVOS A LARGO PLAZO	0.00	0.00	0.00	0.00



5.5.3	DISMINUCIÓN DE INVENTARIOS				
5.5.3.1	DISMINUCIÓN DE INVENTARIOS DE MERCANCIAS PARA VENTA	0.00	0.00	0.00	0.00
5.5.3.2	DISMINUCIÓN DE INVENTARIOS DE MERCANCIAS TERMINADAS	0.00	0.00	0.00	0.00
5.5.3.3	DISMINUCIÓN DE INVENTARIOS DE MERCANCIAS EN PROCESO DE ELABORACIÓN	0.00	0.00	0.00	0.00
5.5.3.4	DISMINUCIÓN DE INVENTARIOS DE MATERIAS PRIMAS, MATERIALES Y SUMINISTROS PARA PRODUCCIÓN	0.00	0.00	0.00	0.00
5.5.3.5	DISMINUCIÓN DE ALMACÉN DE MATERIALES Y SUMINISTROS DE CONSUMO	0.00	0.00	0.00	0.00
5.5.4	AUMENTO POR INSUFICIENCIA DE ESTIMACIONES POR PÉRDIDA O DETERIORO U OBSOLESCENCIA	0.00	0.00	0.00	0.00
5.5.4.1	AUMENTO POR INSUFICIENCIA DE ESTIMACIONES POR PÉRDIDA O DETERIORO U OBSOLESCENCIA	0.00	0.00	0.00	0.00
5.5.5	AUMENTO POR INSUFICIENCIA DE PROVISIONES	0.00	0.00	0.00	0.00
5.5.5.1	AUMENTO POR INSUFICIENCIA DE PROVISIONES	0.00	0.00	0.00	0.00
5.6	OTROS GASTOS	0.00	0.00	0.00	0.00
5.6.1	GASTOS DE EJERCICIOS ANTERIORES	0.00	0.00	0.00	0.00
5.6.2	PÉRDIDAS POR RESPONSABILIDADES	0.00	0.00	0.00	0.00
5.6.3	CONFISCACIONES Y DESCUENTOS OTORGADOS	0.00	0.00	0.00	0.00
5.6.4	DIFERENCIAS POR TIPO DE CAMBIO NEGATIVAS	0.00	0.00	0.00	0.00
5.6.5	DIFERENCIAS DE COTIZACIONES NEGATIVAS EN VALORES NEGOCIABLES	0.00	0.00	0.00	0.00
5.6.6	RESULTADO POR POSICIÓN MONETARIA	0.00	0.00	0.00	0.00
5.6.7	PÉRDIDAS POR PARTICIPACIÓN PATRIMONIAL	0.00	0.00	0.00	0.00
5.6.8	DIFERENCIAS POR REESTRUCTURACIÓN DE DEUDA PÚBLICA NEGATIVAS	0.00	0.00	0.00	0.00
5.6.9	OTROS GASTOS VARIOS	0.00	0.00	0.00	0.00
6	INVERSIÓN PÚBLICA	0.00	0.00	0.00	0.00
6.1	INVERSIÓN PÚBLICA NO CAPITALIZABLE	0.00	0.00	0.00	0.00
6.1.1	CONSTRUCCIÓN EN BIENES NO CAPITALIZABLE	0.00	0.00	0.00	0.00
7	CUENTAS DE ORDEN CONTABLES	0.00	0.00	0.00	0.00
7.1	VALORES	0.00	0.00	0.00	0.00
7.1.1	VALORES EN CUSTODIA	0.00	0.00	0.00	0.00
7.1.2	CUSTODIA DE VALORES	0.00	0.00	0.00	0.00
7.1.3	ASISTENTES DE CRÉDITO PRESTADOS A FORMADORES DE MERCADO	0.00	0.00	0.00	0.00
7.1.4	PRESTAMO DE INSTRUMENTOS DE CRÉDITO A FORMADORES DE MERCADO Y SU GARANTÍA	0.00	0.00	0.00	0.00
7.1.5	INSTRUMENTOS DE CRÉDITO RECIBIDOS EN GARANTÍA DE LOS FORMADORES DE MERCADO	0.00	0.00	0.00	0.00
7.1.6	GARANTÍA DE CRÉDITOS RECIBIDOS DE LOS FORMADORES DE MERCADO	0.00	0.00	0.00	0.00
7.2	EMISIÓN DE OBLIGACIONES	0.00	0.00	0.00	0.00
7.2.1	AUTORIZACIÓN PARA LA EMISIÓN DE BONOS, TÍTULOS Y VALORES DE LA DEUDA PÚBLICA INTERNA	0.00	0.00	0.00	0.00
7.2.2	AUTORIZACIÓN PARA LA EMISIÓN DE BONOS, TÍTULOS Y VALORES DE LA DEUDA PÚBLICA EXTERNA	0.00	0.00	0.00	0.00
7.2.3	EMISIONES AUTORIZADAS DE LA DEUDA PÚBLICA INTERNA Y EXTERNA	0.00	0.00	0.00	0.00
7.2.4	SUSCRIPCIÓN DE CONTRATOS DE PRÉSTAMOS Y OTRAS OBLIGACIONES DE LA DEUDA PÚBLICA INTERNA	0.00	0.00	0.00	0.00
7.2.5	SUSCRIPCIÓN DE CONTRATOS DE PRÉSTAMOS Y OTRAS OBLIGACIONES DE LA DEUDA PÚBLICA EXTERNA	0.00	0.00	0.00	0.00
7.2.6	CONTRATOS DE PRÉSTAMOS Y OTRAS OBLIGACIONES DE LA DEUDA PÚBLICA INTERNA Y EXTERNA	0.00	0.00	0.00	0.00
7.3	AVALES Y GARANTÍAS	0.00	0.00	0.00	0.00
7.3.1	AVALES AUTORIZADOS	0.00	0.00	0.00	0.00
7.3.2	AVALES FIRMANDOS	0.00	0.00	0.00	0.00
7.3.3	PANZAS Y GARANTÍAS RECIBIDAS POR DEUDAS A COBRAR	0.00	0.00	0.00	0.00
7.3.4	PANZAS Y GARANTÍAS RECIBIDAS	0.00	0.00	0.00	0.00
7.3.5	PANZAS OTORGADAS PARA RESPALDAR OBLIGACIONES NO FISCALES DEL GOBIERNO	0.00	0.00	0.00	0.00
7.3.6	PANZAS OTORGADAS DEL GOBIERNO PARA RESPALDAR OBLIGACIONES NO FISCALES	0.00	0.00	0.00	0.00
7.4	JUICIOS	0.00	0.00	0.00	0.00
7.4.1	DEMANDAS JUDICIAL EN PROCESO DE RESOLUCIÓN	0.00	0.00	0.00	0.00
7.4.2	RESOLUCIÓN DE DEMANDAS EN PROCESO JUDICIAL	0.00	0.00	0.00	0.00
7.5	INVERSIÓN MEDIANTE PROYECTOS PARA PRESTACIÓN DE SERVICIOS (PPS) Y SIMILARES	0.00	0.00	0.00	0.00
7.5.1	CONTRATOS PARA INVERSIÓN MEDIANTE PROYECTOS PARA PRESTACIÓN DE SERVICIOS (PPS) Y SIMILARES	0.00	0.00	0.00	0.00
7.5.2	INVERSIÓN PÚBLICA CONTRATADA MEDIANTE PROYECTOS PARA PRESTACIÓN DE SERVICIOS (PPS) Y SIMILARES	0.00	0.00	0.00	0.00
7.6	BIENES EN CONDICIONADO O EN COMODATO	0.00	0.00	0.00	0.00
7.6.1	BIENES BAJO CONTRATO EN CONDICIÓN	0.00	0.00	0.00	0.00
7.6.2	CONTRATO DE CONCESIÓN POR BIENES	0.00	0.00	0.00	0.00
7.6.3	BIENES BAJO CONTRATO EN COMODATO	0.00	0.00	0.00	0.00
7.6.4	CONTRATO DE COMODATO POR BIENES	0.00	0.00	0.00	0.00
7.7	IMPACTOS Y EQUIVALENCIAS	0.00	0.00	0.00	0.00
7.7.1	GASTOS POR CONTINGENCIAS	0.00	0.00	0.00	0.00
7.7.1.1	GASTOS POR COMO	0.00	0.00	0.00	0.00
7.7.2	EFFECTIVO O EQUIVALENTE DE EFFECTIVO POR RECALDAR	0.00	0.00	0.00	0.00
7.7.2.1	EFFECTIVO O EQUIVALENTE DE EFFECTIVO POR RECALDAR	0.00	0.00	0.00	0.00

Bajo protesta de decir verdad declaramos que los Estados Financieros y sus notas, son razonablemente correctos y son responsabilidad del emisor.


L.C. Jorge Amando Moreno Tovar
Coordinador de Administración y
Finanzas


Lic. Elide Alejandra Acosta Reyes
Directora de Administración y
Finanzas

C/P. Rosalva Medina Martínez
Secretario Técnico

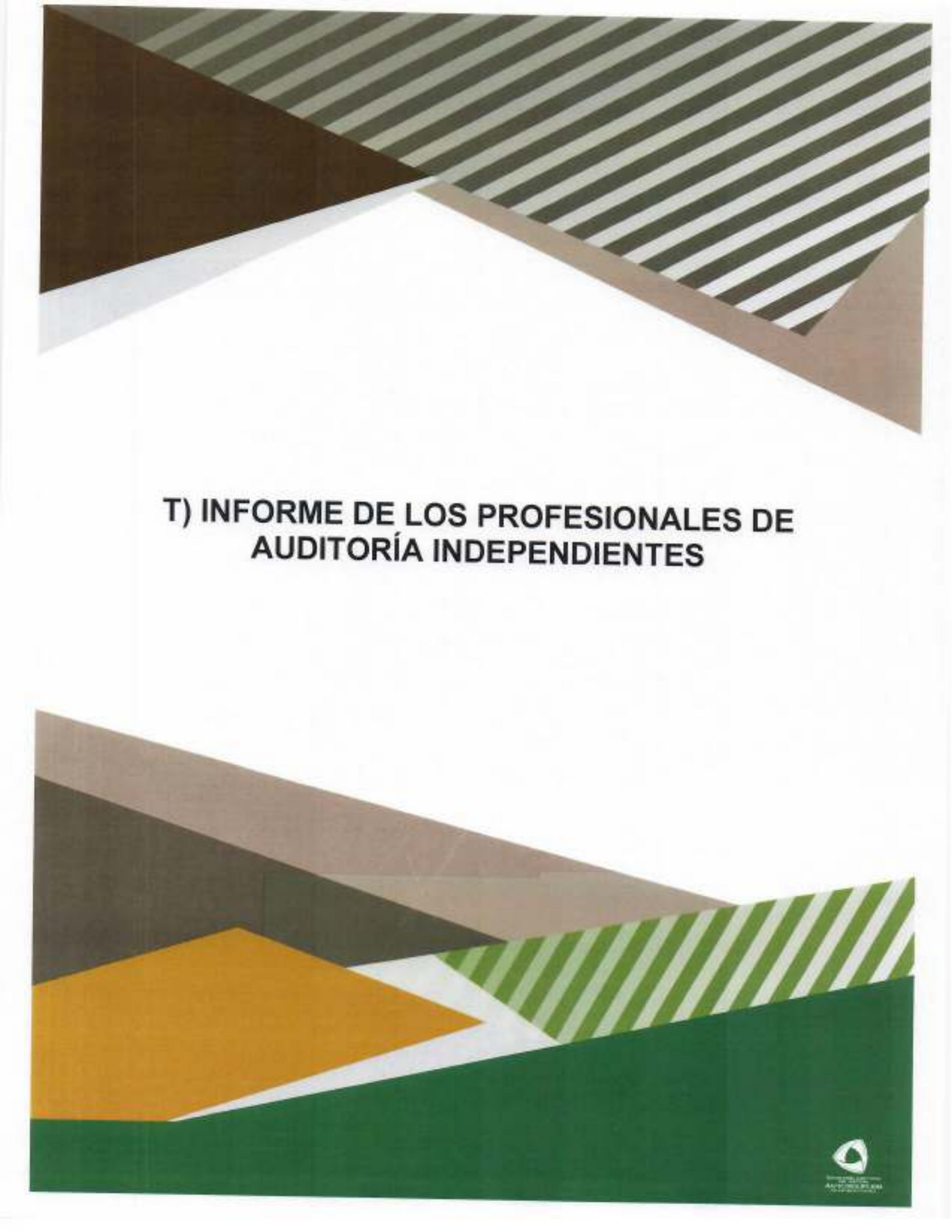
SECRETARÍA EJECUTIVA DEL SISTEMA ANTICORRUPCIÓN DEL ESTADO DE COAHUILA DE ZARAGOZA					
Balance de Cierre					
Del 01 de enero al 30 de septiembre de 2020					
CÓDIGO	CUENTA CONTABLE	SALDO INICIAL	CARGOS	ABONOS	SALDO FINAL
0	CUENTAS DE ORDEN PRESUPUESTARIAS	0.00	381,338,134.90	381,338,134.90	0.00
0.1	LEY DE INGRESOS	0.00	88,392,345.53	69,300,345.53	0.00
0.1.1	LEY DE INGRESOS ESTIMADA	0.00	28,374,400.00	0.00	28,374,400.00
0.1.2	LEY DE INGRESOS POR EJECUTAR	0.00	25,452,180.51	25,399,592.51	-7,944,932.00
0.1.3	MODIFICACIONES A LA LEY DE INGRESOS ESTIMADA	0.00	22,562.51	968.00	21,624.51
0.1.4	LEY DE INGRESOS DEVENGADA	0.00	20,451,192.51	20,451,192.51	0.00
0.1.5	LEY DE INGRESOS RECALIDADADA	0.00	0.00	20,451,192.51	-20,451,192.51
0.2	PRESUPUESTO DE EGRESOS	0.00	312,836,789.37	312,036,789.37	0.00
0.2.1	PRESUPUESTO DE EGRESOS APROBADO	0.00	0.00	28,374,400.00	28,374,400.00
0.2.2	PRESUPUESTO DE EGRESOS POR EJERCER	0.00	133,534,064.64	123,556,414.46	-9,978,550.18
0.2.3	MODIFICACIONES AL PRESUPUESTO DE EGRESOS APROBADO	0.00	106,138,040.13	106,180,564.64	-21,824.51
0.2.4	PRESUPUESTO DE EGRESOS COMPROMETIDO	0.00	18,717,474.33	18,717,474.33	0.00
0.2.5	PRESUPUESTO DE EGRESOS DEVENGADO	0.00	18,717,474.33	17,995,085.64	-721,388.69
0.2.6	PRESUPUESTO DE EGRESOS EJERCIDO	0.00	17,996,085.64	17,800,860.30	-195,225.34
0.2.7	PRESUPUESTO DE EGRESOS PAGADO	0.00	17,930,850.30	0.00	-17,930,850.30

Bajo protesta de decir verdad declaramos que los Estados Financieros y sus notas, son razonablemente correctos y son responsabilidad del emisor.


 L.C. Jorge Armando Moreno Tovar
 Coordinador de Administración y Finanzas


 Lic. Elidé Alejandrina Acosta Reyes
 Directora de Administración y Finanzas


 C.P. Rosalio Medina Martínez
 Secretario Técnico

The background features abstract geometric shapes in shades of brown, grey, and white at the top, and green, orange, and grey at the bottom. A diagonal band of green and white stripes runs across the lower right portion of the page.

**T) INFORME DE LOS PROFESIONALES DE
AUDITORÍA INDEPENDIENTES**



Información Contable

Informe sobre la auditoría de los estados financieros

C.P. ROSALIO MEDINA MARTINEZ
SECRETARIO TÉCNICO DE LA SECRETARÍA EJECUTIVA
DEL SISTEMA ANTICORRUPCIÓN DEL ESTADO DE COAHUILA DE ZARAGOZA

Revisión del Informe de Avance de Gestión Financiera

Hemos auditado los estados financieros de la Secretaría Ejecutiva del Sistema Anticorrupción del Estado de Coahuila de Zaragoza, que comprenden el Estado de Situación Financiera, Informe Sobre Pasivos Contingentes al 30 de septiembre de 2020, el Estado de Actividades, Estado de Variación en la Hacienda Pública, Estado de Cambios en la Situación Financiera, Estado de Flujos de Efectivo, Estado Analítico del Activo, Estado Analítico de la Deuda y Otros Pasivos, correspondientes al ejercicio terminado en dicha fecha, así como las notas explicativas de los estados financieros (desglose, memoria y gestión administrativa) que incluyen un resumen de las políticas contables significativas.

Nuestra responsabilidad consiste en informar el resultado parcial o avance de nuestra auditoría, ya que la revisión integral se considera por todo el ejercicio 2020.

Resultado parcial de la auditoría financiera

Se llevaron a cabo procedimientos de revisión de efectivo y equivalentes, activo circulante, ingresos y otros beneficios, gastos y otras pérdidas, obligaciones fiscales, transparencia, obteniéndose los siguientes resultados:

Resultados positivos

- Las cuentas bancarias reflejan razonablemente correctos los saldos al cierre del periodo revisado.
- Los activos se encuentran registrados correctamente, además cumplen con la documentación comprobatoria y justificativa de los mismos.
- Las percepciones y deducciones de la nómina se encuentran conciliadas con los registros contables, además, se sujetan a los tabuladores aprobados y/o a las condiciones generales de trabajo vigentes, así mismo no rebasen los pagados a sus superiores jerárquicos.
- Las obligaciones fiscales se encuentran al corriente, con una opinión de cumplimiento del Servicio de Administración Tributaria positiva, así mismo el impuesto Sobre la Renta retenido por concepto de sueldos y salarios se encuentra calculado de forma correcta.
- Los registros contables de los ingresos y otros beneficios, así como de gastos y otras pérdidas son razonablemente correctos al cierre del periodo revisado, además cuentan con la documentación comprobatoria y justificativa de los mismos.
- La entidad mostró evidencia de cumplir con la Ley de Adquisiciones, Arrendamientos y Contratación de Servicios para el Estado de Coahuila de Zaragoza, así como la Ley de Acceso a la Información Pública para el Estado de Coahuila de Zaragoza.
- La congruencia de la información financiera es razonablemente correcta y los estados financieros, así como las notas de los mismos se encuentra expresada con base en lo establecido en el marco normativo vigente y emitido por el Consejo Nacional de Armonización Contable.



Observaciones

No existe información que se deba expresar en el presente apartado del informe.

Párrafo de énfasis

No existe información que se deba expresar en el presente apartado del informe.

Otra Cuestión

No existe información que se deba expresar en el presente apartado del informe.

Responsabilidades de la dirección y de los responsables del gobierno de la entidad en relación con los estados financieros

La dirección es responsable de la preparación y presentación razonable de los estados financieros adjuntos de conformidad con la Ley General de Contabilidad Gubernamental y los acuerdos normativos emitidos por el Consejo Nacional de Armonización Contable (CONAC), y del control interno que la dirección considere necesario para permitir la preparación de estados financieros contables libres de incorrección material, debida a fraude o error.


En la preparación de los estados financieros contables, la dirección es responsable de la valoración de la capacidad del ente público de existencia permanente, revelando, según corresponda, las cuestiones relacionadas con la existencia permanente y utilizando el postulado básico de contabilidad gubernamental existencia permanente excepto por disposición legal en la que se especifique lo contrario, o bien no exista otra alternativa realista.

Los responsables del gobierno del ente público son responsables de la supervisión del proceso de información financiera del ente.

Responsabilidades del auditor en relación con la auditoría de los estados financieros.

Nuestros objetivos son obtener una seguridad razonable de que los estados financieros contables en su conjunto están libres de incorrección material, debida a fraude o error, y emitir un informe de auditoría que contiene nuestra opinión. Seguridad razonable es un alto grado de seguridad, pero no garantiza que una auditoría realizada de conformidad con las NPASNF siempre detecte una incorrección material cuando existe. Las incorrecciones pueden deberse a fraude o error y se consideran materiales si, individualmente o de forma agregada, puede preverse razonablemente que influyan en las decisiones económicas que los usuarios toman basándose en los estados financieros.

SALTILLO ASESORES, S.C.


C.P.C. JORGE AYAX CABELLO HERNÁNDEZ
DIRECTOR GENERAL

CALLE BUENOS AIRES NO. 738 COL. LATINOAMERICANA
SALTILLO COAHUILA A DE 23 DE OCTUBRE DE 2020



Información Presupuestaria

Informe sobre la auditoría de los estados financieros

C.P. ROSALIO MEDINA MARTÍNEZ
SECRETARIO TÉCNICO DE LA SECRETARÍA EJECUTIVA
DEL SISTEMA ANTICORRUPCIÓN DEL ESTADO DE COAHUILA DE ZARAGOZA

Revisión del Informe de Avance de Gestión Financiera

Hemos auditado los estados financieros de la Secretaría Ejecutiva del Sistema Anticorrupción de Estado de Coahuila de Zaragoza, que comprenden los Estados Analíticos de Ingresos por Clasificación Económica, Fuentes de Financiamiento y Rubros de Ingresos; los Estados Analíticos del Ejercicio del Presupuesto de Egresos por Clasificación Administrativa, Económica, Objeto del Gasto y Funcional, correspondientes al tercer trimestre de 2020.

Nuestra responsabilidad consiste en informar el resultado parcial o avance de nuestra auditoría, ya que la revisión integral se considera por todo el ejercicio 2020.

Resultado parcial de la auditoría financiera

Resultados positivos

- Las percepciones y deducciones de la nómina se encuentran conciliadas con los registros contables.
- Los registros contables de los ingresos y otros beneficios, así como de gastos y otras pérdidas son razonablemente correctos al cierre del periodo revisado.
- La congruencia de la información financiera es razonablemente correcta y los estados financieros, así como las notas de los mismos se encuentra expresada con base en lo establecido en el marco normativo vigente y emitido por el Consejo Nacional de Armonización Contable.

Hemos llevado a cabo la auditoría de conformidad con las Normas Profesionales de Auditoría del Sistema Nacional de Fiscalización (NPASNF). Nuestras responsabilidades de acuerdo con dichas normas se describen más adelante en la sección *responsabilidades del auditor en relación con la auditoría de los estados financieros presupuestarios* de nuestro informe. Somos independientes del ente público de conformidad con el Código de Ética junto con los requerimientos de ética que son aplicables a nuestra auditoría de los estados financieros y hemos cumplido las demás responsabilidades de ética de conformidad con esos requerimientos y con el Código de Ética Profesional del Sistema Nacional de Fiscalización (SNF). Consideramos que la evidencia de auditoría que hemos obtenido proporciona una base suficiente y adecuada para nuestra opinión.

Párrafo de énfasis

No existe información que se deba expresar en el presente apartado del informe.

Otra Cuestión

No existe información que se deba expresar en el presente apartado del informe.



Responsabilidades de la dirección y de los responsables del gobierno de la entidad en relación con los estados financieros

La dirección es responsable de la preparación y presentación razonable de los estados financieros adjuntos de conformidad con la Ley General de Contabilidad Gubernamental y los acuerdos normativos emitidos por el Consejo Nacional de Armonización Contable (CONAC), y del control interno que la dirección considere necesario para permitir la preparación de estados financieros contables libres de incorrección material, debida a fraude o error.

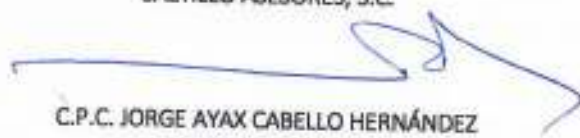
En la preparación de los estados financieros presupuestarios, la dirección es responsable de la valoración de la capacidad del ente público de existencia permanente, revelando, según corresponda, las cuestiones relacionadas con la existencia permanente y utilizando el postulado básico de contabilidad gubernamental existencia permanente excepto por disposición legal en la que se especifique lo contrario, o bien no exista otra alternativa realista.

Los responsables del gobierno del ente público son responsables de la supervisión del proceso de información financiera del ente.

Responsabilidades del auditor en relación con la auditoría de los estados financieros.

Nuestros objetivos son obtener una seguridad razonable de que los estados financieros presupuestarios en su conjunto están libres de incorrección material, debida a fraude o error, y emitir un informe de auditoría que contiene nuestra opinión. Seguridad razonable es un alto grado de seguridad, pero no garantiza que una auditoría realizada de conformidad con las NPASNF siempre detecte una incorrección material cuando existe. Las incorrecciones pueden deberse a fraude o error y se consideran materiales si, individualmente o de forma agregada, puede preverse razonablemente que influyan en las decisiones económicas que los usuarios toman basándose en los estados financieros.

SALTILLO ASESORES, S.C.


C.P.C. JORGE AYAX CABELLO HERNÁNDEZ
DIRECTOR GENERAL
CALLE BUENOS AIRES NO. 738 COL. LATINOAMERICANA
SALTILLO COAHUILA A 23 DE OCTUBRE DE 2020



Informe del Contador Público Independiente

C.P. ROSALIO MEDINA MARTÍNEZ
SECRETARIO TECNICO DE LA SECRETARIA EJECUTIVA
DEL SISTEMA ANTICORRUPCIÓN DEL ESTADO DE COAHUILA DE ZARAGOZA

Introducción

Hemos examinado la situación que guarda el control interno institucional de la Secretaría Ejecutiva del Sistema Anticorrupción del Estado de Coahuila de Zaragoza con base en el Marco Integrado de Control Interno emitido por el Sistema Nacional de Fiscalización, durante el tercer trimestre de 2020; señalando que la administración de la entidad es responsable de dar cumplimiento a dichos requerimientos normativos y legales. Nuestra responsabilidad consiste en expresar una opinión acerca del cumplimiento de los requerimientos descritos.

Alcance

El examen se realizó de acuerdo con las Normas para Atestiguar emitidas por el Instituto Mexicano de Contadores Públicos, con base en el análisis del cumplimiento del Marco Integrado de Control Interno por parte de la entidad. Consideramos que nuestro examen proporciona una base razonable para emitir una opinión.

Limitaciones Inherentes

Debido a las limitaciones inherentes en cualquier control interno, los errores o fraudes pueden ocurrir y no ser detectados. Asimismo, las proyecciones de cualquier evaluación de control interno a una fecha posterior de la revisión están sujetas al riesgo de que los procedimientos puedan llegar a ser inadecuados debido a los cambios de circunstancias, o a que el grado de cumplimiento de los procedimientos pueda deteriorarse.

Opinión

En nuestra opinión, la entidad dio cumplimiento y ofrece una seguridad razonable en todos los aspectos importantes al Marco Integrado de Control Interno por el periodo comprendido por el tercer trimestre de 2020.

SALTILLO ASESORES, S.C.

C.P.C. JORGE AYAX CABELLO HERNÁNDEZ
DIRECTOR GENERAL
CALLE BUENOS AIRES NO. 738 COL. LATINOAMERICANA
SALTILLO COAHUILA A 23 DE OCTUBRE DE 2020



SALTILLO ASESORES, S.C.
CONTADORES PÚBLICOS

CALLE BUENOS AIRES No. 738
COL. LATINOAMERICANA
SALTILLO, COAH.
TELS. (844) 439-13-23 Y 439-20-08
135-62-30 Y 135-62-31

Informe del Contador Público Independiente

C.P. ROSALIO MEDINA MARTÍNEZ
SECRETARIO TECNICO DE LA SECRETARIA EJECUTIVA
DEL SISTEMA ANTICORRUPCIÓN DEL ESTADO DE COAHUILA DE ZARAGOZA

Introducción

Hemos examinado el cumplimiento en materia de emisión, recepción y almacenaje de los Comprobantes Fiscales Digitales por Internet de la Secretaría Ejecutiva del Sistema Anticorrupción del Estado de Coahuila de Zaragoza con base en la legislación y normativa fiscal aplicable, durante el tercer trimestre de 2020; señalando que la administración de la entidad es responsable de dar cumplimiento a dichos requerimientos normativos y legales. Nuestra responsabilidad consiste en expresar una opinión acerca del cumplimiento de los requerimientos descritos.


Alcance

El examen se realizó de acuerdo con las Normas para Atestiguar emitidas por el Instituto Mexicano de Contadores Públicos, con base en el análisis del cumplimiento en materia de emisión, recepción y almacenaje de los Comprobantes Fiscales Digitales por Internet por parte de la entidad. Consideramos que nuestro examen proporciona una base razonable para emitir una opinión.

Opinión

En nuestra opinión, la entidad dio cumplimiento, en todos los aspectos importantes, en materia de emisión, recepción y almacenaje de los Comprobantes Fiscales Digitales por Internet por el periodo comprendido por el tercer trimestre de 2020.

SALTILLO ASESORES, S.C.


C.P.C. JORGE AYAX CABELLO HERNÁNDEZ
DIRECTOR GENERAL

CALLE BUENOS AIRES NO. 738 COL. LATINOAMERICANA
SALTILLO COAHUILA A 23 DE OCTUBRE DE 2020



Informe del Contador Público Independiente

C.P. ROSALIO MEDINA MARTÍNEZ
SECRETARIO TÉCNICO DE LA SECRETARÍA EJECUTIVA
DEL SISTEMA ANTICORRUPCIÓN DEL ESTADO DE COAHUILA DE ZARAGOZA

Introducción

Hemos examinado el cumplimiento acerca del grado de colaboración de la entidad para el cumplimiento de los objetivos de la función de control gubernamental por parte de la Secretaría Ejecutiva del Sistema Anticorrupción del Estado de Coahuila de Zaragoza; señalando que la administración de la entidad es responsable de dar cumplimiento a dichos requerimientos normativos y legales. Nuestra responsabilidad consiste en expresar una opinión acerca del cumplimiento de los requerimientos descritos.

Alcance

El examen se realizó de acuerdo con las Normas para Atestiguar emitidas por el Instituto Mexicano de Contadores Públicos, con base en el análisis del cumplimiento del Marco Integrado de Control Interno por parte de la entidad. Consideramos que nuestro examen proporciona una base razonable para emitir una opinión.


Limitaciones Inherentes

Debido a las limitaciones inherentes en cualquier control interno, los errores o fraudes pueden ocurrir y no ser detectados. Asimismo, las proyecciones de cualquier evaluación de control interno a una fecha posterior de la revisión están sujetas al riesgo de que los procedimientos puedan llegar a ser inadecuados debido a los cambios de circunstancias, o a que el grado de cumplimiento de los procedimientos pueda deteriorarse.

Opinión

En nuestra opinión, la entidad dio cumplimiento, en todos los aspectos importantes, al grado de colaboración de la entidad para el cumplimiento de los objetivos de la función de control gubernamental por el periodo comprendido por el tercer trimestre de 2020.

SALTILLO ASESORES, S.C.


C.P.C. JORGE AYAX CABELLO HERNÁNDEZ
DIRECTOR GENERAL
CALLE BUENOS AIRES NO. 738 COL. LATINOAMERICANA
SALTILLO COAHUILA A 23 DE OCTUBRE DE 2020

The background features abstract geometric shapes in shades of brown, grey, and white at the top, and green, orange, and grey at the bottom. A diagonal band of green and white stripes runs across the lower right portion of the page.

II. INFORMACIÓN PRESUPUESTARIA



**A) ESTADO ANALÍTICO DE INGRESOS DEL
01 DE ENERO AL 30 DE SEPTIEMBRE
DE 2020
CLASIFICACIÓN ECONÓMICA**




SECRETARÍA EJECUTIVA DEL SISTEMA ANTICORRUPCIÓN DEL ESTADO DE COAHUILA DE ZARAGOZA


Estado Analítico de Ingresos


Del 01 de enero al 30 de septiembre de 2020

Clasificación Económica	Ingreso					Diferencia (6 - 1 - 2)
	Estimado	Ampliaciones y Reducciones	Modificado	Devengado	Recaudado	
	1	2	(3 = 1 + 2)	4	5	
1. INGRESOS	28,374,400.00	21,824.51	28,396,024.51	20,451,192.51	20,451,192.51	-7,923,207.49
1.1 INGRESOS CORRIENTES	28,374,400.00	21,824.51	28,396,024.51	20,451,192.51	20,451,192.51	-7,923,207.49
1.1.1 Impuestos	0.00	0.00	0.00	0.00	0.00	0.00
1.1.2 Contribuciones a la Seguridad Social	0.00	0.00	0.00	0.00	0.00	0.00
1.1.3 Contribuciones de Mejoras	0.00	0.00	0.00	0.00	0.00	0.00
1.1.4 Derechos, Productos y Aprovechamientos Comunes	0.00	0.00	0.00	0.00	0.00	0.00
1.1.5 Rentas de la Propiedad	0.00	0.00	0.00	0.00	0.00	0.00
1.1.6 Venta de Bienes y Servicios de Entidades del Gobierno Federal/ Ingresos de Explotación de Entidades Empresariales	0.00	0.00	0.00	0.00	0.00	0.00
1.1.7 Subsidios y Subvenciones Recibidos por las Entidades Empresariales Públicas	0.00	0.00	0.00	0.00	0.00	0.00
1.1.8 Transferencias, Asignaciones y Donativos Corrientes Recibidos	28,374,400.00	21,824.51	28,396,024.51	20,451,192.51	20,451,192.51	-7,923,207.49
1.1.9 Participaciones	0.00	0.00	0.00	0.00	0.00	0.00
1.2 INGRESOS DE CAPITAL	0.00	0.00	0.00	0.00	0.00	0.00
1.2.1 Venta (Disposición) de Activos	0.00	0.00	0.00	0.00	0.00	0.00
1.2.1.1 Venta de Activos Fijos	0.00	0.00	0.00	0.00	0.00	0.00
1.2.1.2 Venta de Objetos de Valor	0.00	0.00	0.00	0.00	0.00	0.00
1.2.1.3 Venta de Activos No Producidos	0.00	0.00	0.00	0.00	0.00	0.00
1.2.2 Disminución de Existencias	0.00	0.00	0.00	0.00	0.00	0.00
1.2.3 Incremento de la depreciación, amortización, estimaciones y provisiones acumuladas	0.00	0.00	0.00	0.00	0.00	0.00
1.2.4 Transferencias, asignaciones y donativos de capital recibidos	0.00	0.00	0.00	0.00	0.00	0.00
1.2.5 Recuperación de inversiones financieras realizadas con fines de política	0.00	0.00	0.00	0.00	0.00	0.00
2. FINANCIAMIENTO	0.00	0.00	0.00	0.00	0.00	0.00
3.1 FUENTES FINANCIERAS	0.00	0.00	0.00	0.00	0.00	0.00
3.1.1 Disminución de activos financieros	0.00	0.00	0.00	0.00	0.00	0.00
3.1.2 Incremento de pasivos	0.00	0.00	0.00	0.00	0.00	0.00
3.1.3 Incremento del patrimonio	0.00	0.00	0.00	0.00	0.00	0.00
Total	28,374,400.00	21,824.51	28,396,024.51	20,451,192.51	20,451,192.51	-7,923,207.49
				Ingresos excedentes		

Bajo protesta de decir verdad declaramos que los Estados Financieros y sus notas, son razonablemente correctos y son responsabilidad del emisor.


L.C. Jorge Armando Moreno Tovar
Coordinador de Administración y Finanzas


Lic. Elidé Alejandrina Acosta Reyes
Directora de Administración y Finanzas


C.P. Rosalío Medina Martínez
Secretario Técnico



**B) ESTADO ANALÍTICO DE INGRESOS DEL
01 DE ENERO AL 30 DE SEPTIEMBRE DE
2020**
CLASIFICACIÓN POR FUENTES DE FINANCIAMIENTO




SECRETARÍA EJECUTIVA DEL SISTEMA ANTICORRUPCIÓN DEL ESTADO DE COAHUILA DE ZARAGOZA

Estado Analítico de Ingresos


Del 01 de enero al 30 de septiembre de 2020

Estado Analítico de Ingresos Por Fuente de Financiamiento	Ingreso					Diferencia (6= 5 - 1)
	Estimado	Ampliaciones y Reducciones	Modificado	Devengado	Recaudado	
	1	2	(3= 1 + 2)	4	5	
Ingresos del Poder Ejecutivo Federal o Estatal y de los Municipios	0.00	0.00	0.00	0.00	0.00	0.00
Impuestos	0.00	0.00	0.00	0.00	0.00	0.00
Cuotas y Aportaciones de Seguridad Social	0.00	0.00	0.00	0.00	0.00	0.00
Contribuciones de Mejoras	0.00	0.00	0.00	0.00	0.00	0.00
Derechos	0.00	0.00	0.00	0.00	0.00	0.00
Productos	0.00	0.00	0.00	0.00	0.00	0.00
Aprovechamientos	0.00	0.00	0.00	0.00	0.00	0.00
Participaciones, Aportaciones, Convenios, Incentivos Derivados de la Colaboración Fiscal y Fondos Distintos de Aportaciones	0.00	0.00	0.00	0.00	0.00	0.00
Transferencias, Asignaciones, Subsidios y Subvenciones, y Pensiones y Jubilaciones	0.00	0.00	0.00	0.00	0.00	0.00
Ingresos de los Entes Públicos de los Poderes Legislativo y Judicial, de los Órganos Autónomos y del Sector Paraestatal o Paramunicipal, así como de las Empresas Productivas del Estado	28,374,400.00	21,624.51	28,396,024.51	20,451,192.51	20,451,192.51	-7,923,207.49
Cuotas y Aportaciones de Seguridad Social	0.00	0.00	0.00	0.00	0.00	0.00
Productos	0.00	198.69	198.69	198.69	198.69	198.69
Ingresos por Venta de Bienes, Prestación de Servicios y Otros Ingresos	0.00	21,425.82	21,425.82	21,425.82	21,425.82	21,425.82
Transferencias, Asignaciones, Subsidios y Subvenciones, y Pensiones y Jubilaciones	28,374,400.00	0.00	28,374,400.00	20,429,568.00	20,429,568.00	-7,944,832.00
Ingresos Derivados de Financiamientos	0.00	0.00	0.00	0.00	0.00	0.00
Ingresos Derivados de Financiamientos	0.00	0.00	0.00	0.00	0.00	0.00
Total	28,374,400.00	21,624.51	28,396,024.51	20,451,192.51	20,451,192.51	-7,923,207.49
				Ingresos excedentes		

Bajo protesta de decir verdad declaramos que los Estados Financieros y sus notas, son razonablemente correctos y son responsabilidad del emisor.


L.C. Jorge Armando Moreno Tovar
Coordinador de Administración y Finanzas


Lic. Elide Alejandrina Acosta Reyes
Directora de Administración y Finanzas


C.P. Rosalio Medina Martinez
Secretario Técnico



**C) ESTADO ANALÍTICO DE INGRESOS DEL
01 DE ENERO AL 30 DE SEPTIEMBRE DE
2020**

CLASIFICACIÓN POR RUBROS DE INGRESOS




SECRETARÍA EJECUTIVA DEL SISTEMA ANTICORRUPCIÓN DEL ESTADO DE COAHUILA DE ZARAGOZA


Estado Analítico de Ingresos

Del 01 de enero al 30 de septiembre de 2020

Rubro de Ingresos	Ingreso					Diferencia (6= 5 - 1)
	Estimado	Ampliaciones y Reducciones	Modificado	Devengado	Recaudado	
	1	2	(3= 1 + 2)	4	5	
Impuestos	0.00	0.00	0.00	0.00	0.00	0.00
Cuotas y Aportaciones de Seguridad Social	0.00	0.00	0.00	0.00	0.00	0.00
Contribuciones de Mejoras	0.00	0.00	0.00	0.00	0.00	0.00
Derechos	0.00	0.00	0.00	0.00	0.00	0.00
Productos	0.00	198.69	198.69	198.69	198.69	198.69
Aprovechamientos	0.00	0.00	0.00	0.00	0.00	0.00
Ingresos por Venta de Bienes, Prestación de Servicios y Otros Ingresos	0.00	21,425.82	21,425.82	21,425.82	21,425.82	21,425.82
Participaciones, Aportaciones, Convenios, Incentivos Derivados de la Colaboración Fiscal y Fondos Distintos de Aportaciones	0.00	0.00	0.00	0.00	0.00	0.00
Transferencias, Asignaciones, Subsidios y Subvenciones, y Pensiones y Jubilaciones	28,374,400.00	0.00	28,374,400.00	20,429,568.00	20,429,568.00	-7,944,832.00
Ingresos Derivados de Financiamientos	0.00	0.00	0.00	0.00	0.00	0.00
Total	28,374,400.00	21,624.51	28,396,024.51	20,451,192.51	20,451,192.51	-7,923,207.49
				Ingresos excedentes		

Bajo protesta de decir verdad declaramos que los Estados Financieros y sus notas, son razonablemente correctos y son responsabilidad del emisor.


L.C. Jorge Armando Moreno Tovar
Coordinador de Administración y Finanzas


Lic. Elidé Alejandrina Acosta Reyes
Directora de Administración y Finanzas


C.P. Rosalvo Medina Martínez
Secretario Técnico



**D) ESTADO ANALÍTICO DEL EJERCICIO DEL
PRESUPUESTO DE EGRESOS DEL 01 DE
ENERO AL 30 DE SEPTIEMBRE DE 2020,
POR CLASIFICACIÓN ADMINISTRATIVA**


SECRETARÍA EJECUTIVA DEL SISTEMA ANTICORRUPCIÓN DEL ESTADO DE COAHUILA DE ZARAGOZA						
Estado Analítico del Ejercicio del Presupuesto de Egresos						
Clasificación Administrativa						
Del 01 de enero al 30 de septiembre de 2020						
Concepto	Egresos					Subejercicio 6 = (3 + 4)
	Aprobado	Ampliaciones/ (Reducciones)	Modificado	Devengado	Pagado	
	1	2	3 = (1 + 2)	4	5	
SECRETARÍA EJECUTIVA	300,000.00	0.00	300,000.00	0.00	0.00	300,000.00
SECRETARÍA TÉCNICA	2,246,605.21	-168,938.77	2,077,666.44	1,116,810.04	1,038,739.09	960,650.40
DIRECCIÓN DE ADMINISTRACIÓN Y FINANZAS	4,967,561.37	1,038,661.16	6,006,222.53	4,846,384.55	4,661,247.79	1,159,837.98
DIRECCIÓN DE DIAGNÓSTICO Y POLÍTICAS PÚBLICAS	3,483,370.60	-593,615.31	2,889,755.29	1,596,608.45	1,502,198.35	1,293,146.64
UNIDAD DE COMUNICACIÓN SOCIAL	1,076,174.51	6,755.76	1,082,930.27	1,266,739.32	1,210,794.32	326,190.95
DIRECCIÓN DE ASUNTOS JURÍDICOS Y TRANSPARENCIA	2,577,658.17	-60,691.67	2,526,966.50	1,130,905.94	1,035,515.82	1,396,060.56
UNIDAD DE SISTEMAS DE INFORMACIÓN	1,396,154.91	-3,003.66	1,393,151.25	623,504.01	584,493.18	769,647.24
CONSEJO DE PARTICIPACIÓN CIUDADANA	8,448,946.00	-27,183.14	8,421,762.86	5,902,608.75	5,838,872.41	2,519,154.11
DIRECCIÓN DE VINCULACIÓN INTERINSTITUCIONAL	2,688,817.76	-177,501.00	2,511,316.76	1,693,209.75	1,560,042.70	816,107.01
ÓRGANO INTERNO DE CONTROL	686,111.47	-4,858.86	681,252.61	550,697.52	498,945.54	133,555.09
Total del Gasto	28,374,400.00	21,624.51	28,396,024.51	18,717,474.33	17,930,850.30	9,678,550.18

SECRETARÍA EJECUTIVA DEL SISTEMA ANTICORRUPCIÓN DEL ESTADO DE COAHUILA DE ZARAGOZA						
Estado Analítico del Ejercicio del Presupuesto de Egresos						
Clasificación Administrativa						
Del 01 de enero al 30 de septiembre de 2020						
Concepto	Egresos					Subejercicio 6 = (3 + 4)
	Aprobado	Ampliaciones/ (Reducciones)	Modificado	Devengado	Pagado	
	1	2	3 = (1 + 2)	4	5	
Poder Ejecutivo	0.00	0.00	0.00	0.00	0.00	0.00
Poder Legislativo	0.00	0.00	0.00	0.00	0.00	0.00
Poder Judicial	0.00	0.00	0.00	0.00	0.00	0.00
Órganos Autónomos	28,374,400.00	21,624.51	28,396,024.51	18,717,474.33	17,930,850.30	9,678,550.18
Total del Gasto	28,374,400.00	21,624.51	28,396,024.51	18,717,474.33	17,930,850.30	9,678,550.18


SECRETARÍA EJECUTIVA DEL SISTEMA ANTICORRUPCIÓN DEL ESTADO DE COAHUILA DE ZARAGOZA
 Estado Analítico del Ejercicio del Presupuesto de Egresos
 Clasificación Administrativa
 Del 01 de enero al 30 de septiembre de 2020

Concepto	Egresos					Subejercicio E = (3 + 4)
	Aprobado	Ampliaciones/ (Reducciones)	Modificado	Devengado	Pagado	
	1	2	3 = (1 + 2)	4	5	
Entidades Paraestatales y Fideicomisos No Empresariales y No Financieros	28,374,400.00	21,624.51	28,396,024.51	18,717,474.33	17,930,850.30	9,678,550.18
Instituciones Públicas de la Seguridad Social	0.00	0.00	0.00	0.00	0.00	0.00
Entidades Paraestatales Empresariales No Financieras con Participación Estatal Mayoritaria	0.00	0.00	0.00	0.00	0.00	0.00
Fideicomisos Empresariales No Financieros con Participación Estatal Mayoritaria	0.00	0.00	0.00	0.00	0.00	0.00
Entidades Paraestatales Empresariales Financieras Monetarias con Participación Estatal Mayoritaria	0.00	0.00	0.00	0.00	0.00	0.00
Entidades Paraestatales Empresariales Financieras No Monetarias con Participación Estatal Mayoritaria	0.00	0.00	0.00	0.00	0.00	0.00
Fideicomisos Financieros Públicos con Participación Estatal Mayoritaria	0.00	0.00	0.00	0.00	0.00	0.00
Total del Gasto	28,374,400.00	21,624.51	28,396,024.51	18,717,474.33	17,930,850.30	9,678,550.18


Bajo protesta de decir verdad declaramos que los Estados Financieros y sus notas, son razonablemente correctos y son responsabilidad del emisor.



L.C. Jorge Armando Moreno Tovar
 Coordinador de Administración y Finanzas



Lic. Elidé Alejandrina Acosta Reyes
 Directora de Administración y Finanzas



C.P. Rosalvo Medina Martínez
 Secretario Técnico





**E) ESTADO ANALÍTICO DEL EJERCICIO DEL
PRESUPUESTO DE EGRESOS DEL 01 DE
ENERO AL 30 DE SEPTIEMBRE DE 2020,
POR CLASIFICACIÓN ECONÓMICA**

SECRETARÍA EJECUTIVA DEL SISTEMA ANTICORRUPCIÓN DEL ESTADO DE COAHUILA
 Estado Analítico del Ejercicio del Presupuesto de Egresos
 Clasificación Económica (por Tipo de Gasto)
 Del 01 de enero al 30 de septiembre de 2020

Concepto	Egresos					Subejercicio 6 = (3 - 4)
	Aprobado	Ampliaciones/ (Reducciones)	Modificado	Devengado	Pagado	
	1	2	3 = (1 + 2)	4	5	
Gasto Corriente	28,374,400.00	-135,742.07	28,238,657.93	18,581,732.26	17,796,108.23	9,666,925.67
Gasto de Capital	0.00	157,366.58	157,366.58	135,742.07	135,742.07	21,624.51
Amortización de la Deuda y Disminución de Pasivos	0.00	0.00	0.00	0.00	0.00	0.00
Pensiones y Jubilaciones	0.00	0.00	0.00	0.00	0.00	0.00
Participaciones	0.00	0.00	0.00	0.00	0.00	0.00
Total del Gasto	28,374,400.00	21,624.51	28,396,024.51	18,717,474.33	17,930,850.30	9,678,550.18


Bajo protesta de decir verdad declaramos que los Estados Financieros y sus notas, son razonablemente correctos y son responsabilidad del emisor.


 L.C. Jorge Armando Moreno Tovar
 Coordinador de Administración y Finanzas


 Lic. Elidé Alejandrina Acosta Reyes
 Directora de Administración y Finanzas


 C.P. Rosafio Medina Martínez
 Secretario Técnico





**F) ESTADO ANALÍTICO DEL EJERCICIO DEL
PRESUPUESTO DE EGRESOS DEL 01 DE
ENERO AL 30 DE SEPTIEMBRE DE 2020,
POR CLASIFICACIÓN POR OBJETO DEL GASTO**


SECRETARÍA EJECUTIVA DEL SISTEMA ANTICORRUPCIÓN DEL ESTADO DE COAHUILA DE ZARAGOZA
Estado Analítico del Ejercicio del Presupuesto de Egresos
Clasificación por Objeto del Gasto (Capítulo y Concepto)
Del 01 de enero al 30 de septiembre de 2020

Concepto	Egresos					Subejercicio
	Aprobado	Ampliaciones/ (Reducciones)	Modificado	Devengado	Pagado	
	1	2	3 = (1 + 2)	4	5	
Servicios Personales	22,567,265.00	0.00	22,567,265.00	14,007,724.93	13,286,336.24	8,529,546.07
Remuneraciones al Personal de Carácter Permanente	9,506,635.08	10,287.13	9,516,922.21	6,451,785.85	6,451,785.85	3,068,136.35
Remuneraciones al Personal de Carácter Transitorio	7,858,946.00	-5,701.12	7,853,244.88	5,422,091.97	5,422,091.97	2,431,152.91
Remuneraciones Adicionales y Especiales	1,501,057.92	3,343.50	1,504,401.42	951,041.33	229,652.64	565,360.00
Seguridad Social	2,434,326.95	-151,111.11	2,283,215.85	396,073.78	396,073.78	1,917,142.00
Otras Prestaciones Sociales y Económicas	963,296.64	141,181.60	1,104,478.24	916,732.01	616,732.01	287,748.63
Previsiones	300,000.00	0.00	300,000.00	0.00	0.00	505,000.00
Pago de Estímulos a Servidores Públicos	0.00	0.00	0.00	0.00	0.00	0.00
Materiales y Suministros	1,250,000.00	-42,867.08	1,207,133.00	694,077.42	692,578.42	313,355.58
Materiales de Administración, Emisión de Documentos y Artículos Oficiales	175,034.66	72,902.93	247,937.59	183,723.80	152,224.80	84,212.04
Alimentos y Utensilios	295,690.51	-48,175.30	247,515.12	226,200.23	226,200.23	21,214.89
Materias Primas y Materiales de Producción y Comercialización	0.00	0.00	0.00	0.00	0.00	0.00
Materiales y Artículos de Construcción y de Reparación	182,745.59	-84,456.53	98,289.03	2,896.52	2,896.52	95,392.41
Productos Químicos, Farmacéuticos y de Laboratorio	3,975.21	25,533.44	29,558.65	-27,431.00	27,431.00	2,067.85
Combustibles, Lubricantes y Aditivos	295,703.93	-804.82	294,899.11	169,669.48	169,669.48	125,200.63
Vestuario, Blancos, Prendas de Protección y Artículos Deportivos	15,461.50	43,997.59	60,459.09	60,459.20	60,459.20	0.00
Materiales y Suministros Para Seguridad	0.00	0.00	0.00	0.00	0.00	0.00
Herramientas, Relaciones y Accesorios Menores	80,488.28	-51,982.42	28,505.86	23,677.19	23,677.19	5,236.67
Servicios Generales	4,757,135.00	-93,175.07	4,663,959.93	3,879,829.91	3,816,193.57	784,030.02
Servicios Básicos	378,405.17	41,804.14	420,209.31	149,498.80	149,498.80	70,510.51
Servicios de Arrendamiento	1,020,208.63	52,018.23	1,072,227.86	765,147.77	765,147.77	307,060.09
Servicios Profesionales, Científicos, Técnicos y Otros Servicios	1,665,577.68	-326,261.79	1,337,295.91	1,089,847.51	1,089,847.51	247,448.40
Servicios Financieros, Bancarios y Comerciales	33,817.81	24,949.90	58,767.71	50,359.64	50,359.64	4,402.07
Servicios de Instalación, Reparación, Mantenimiento y Conservación	197,715.20	730,733.95	918,449.15	912,874.12	912,874.12	5,574.24
Servicios de Comunicación Social y Publicidad	537,197.76	-44,507.23	492,690.53	468,645.38	468,645.38	23,915.19
Servicios de Traslado y Válicos	659,890.86	-454,073.78	205,817.08	104,449.45	104,449.45	101,368.35
Servicios Oficiales	378,225.79	-121,893.07	256,332.72	254,331.88	190,595.54	0.83
Otros Servicios Generales	88,096.00	16,710.73	104,806.73	84,775.36	84,775.36	20,059.37
Transferencias, Asignaciones, Subsidios y Otras Ayudas	0.00	0.00	0.00	0.00	0.00	0.00
Transferencias Internas y Asignaciones al Sector Público	0.00	0.00	0.00	0.00	0.00	0.00
Transferencias al Resto del Sector Público	0.00	0.00	0.00	0.00	0.00	0.00
Subsidios y Subvenciones	0.00	0.00	0.00	0.00	0.00	0.00
Ayudas Sociales	0.00	0.00	0.00	0.00	0.00	0.00
Pensiones y Jubilaciones	0.00	0.00	0.00	0.00	0.00	0.00
Transferencias a Fideicomisos, Mandatos y Otros Análogos	0.00	0.00	0.00	0.00	0.00	0.00
Transferencias a la Seguridad Social	0.00	0.00	0.00	0.00	0.00	0.00
Donativos	0.00	0.00	0.00	0.00	0.00	0.00
Transferencias al Exterior	0.00	0.00	0.00	0.00	0.00	0.00
Bienes Muebles, Inmuebles e Intangibles	0.00	157,366.58	157,366.58	136,742.07	136,742.07	21,624.51
Mobiliario y Equipo de Administración	0.00	21,624.51	21,624.51	0.00	0.00	21,624.51
Mobiliario y Equipo Educativo y Recreativo	0.00	94,063.27	94,063.27	94,063.27	94,063.27	0.00
Equipo e Instrumental Médico y de Laboratorio	0.00	0.00	0.00	0.00	0.00	0.00
Vehículos y Equipo de Transporte	0.00	0.00	0.00	0.00	0.00	0.00
Equipo de Defensa y Seguridad	0.00	0.00	0.00	0.00	0.00	0.00
Maquinaría, Otros Equipos y Herramientas	0.00	-41,678.80	41,678.80	41,678.80	41,678.80	0.00
Activos Biológicos	0.00	0.00	0.00	0.00	0.00	0.00
Bienes Inmuebles	0.00	0.00	0.00	0.00	0.00	0.00
Activos Intangibles	0.00	0.00	0.00	0.00	0.00	0.00
Inversión Pública	0.00	0.00	0.00	0.00	0.00	0.00
Obra Pública en Bienes de Dominio Público	0.00	0.00	0.00	0.00	0.00	0.00
Obra Pública en Bienes Propios	0.00	0.00	0.00	0.00	0.00	0.00
Proyectos Productivos y Acciones de Fomento	0.00	0.00	0.00	0.00	0.00	0.00
Inversiones Financieras y Otras Provisiones	0.00	0.00	0.00	0.00	0.00	0.00
Inversiones Para el Fomento de Actividades Productivas	0.00	0.00	0.00	0.00	0.00	0.00
Acciones y Participaciones de Capital	0.00	0.00	0.00	0.00	0.00	0.00
Compra de Títulos y Valores	0.00	0.00	0.00	0.00	0.00	0.00
Concesión de Préstamos	0.00	0.00	0.00	0.00	0.00	0.00
Inversiones en Fideicomisos, Mandatos y Otros Análogos	0.00	0.00	0.00	0.00	0.00	0.00
Otras Inversiones Financieras	0.00	0.00	0.00	0.00	0.00	0.00
Provisiones para Contingencias y Otras erogaciones Especiales	0.00	0.00	0.00	0.00	0.00	0.00




Participaciones y Aportaciones	0.00	0.00	0.00	0.00	0.00	0.00
Participaciones	0.00	0.00	0.00	0.00	0.00	0.00
Aportaciones	0.00	0.00	0.00	0.00	0.00	0.00
Convenios	0.00	0.00	0.00	0.00	0.00	0.00
Deuda Pública	0.00	0.00	0.00	0.00	0.00	0.00
Amortización de la Deuda Pública	0.00	0.00	0.00	0.00	0.00	0.00
Intereses de la Deuda Pública	0.00	0.00	0.00	0.00	0.00	0.00
Comisiones de la Deuda Pública	0.00	0.00	0.00	0.00	0.00	0.00
Gastos de la Deuda Pública	0.00	0.00	0.00	0.00	0.00	0.00
Costo por Coberturas	0.00	0.00	0.00	0.00	0.00	0.00
Apoyos Financieros	0.00	0.00	0.00	0.00	0.00	0.00
Adeudos de Ejercicios Fiscales Anteriores (Adetas)	0.00	0.00	0.00	0.00	0.00	0.00
Total del Gasto	26,374,400.00	21,624.51	26,396,024.51	18,717,474.33	17,930,650.30	9,676,660.18

Bajo protesta de decir verdad declaramos que los Estados Financieros y sus notas, son razonablemente correctos y son responsabilidad del emisor.


 L.C. Jorge Armando Moreno Tovar
 Coordinador de Administración y Finanzas


 Líc. Elidé Alejandrina Acosta Reyes
 Directora de Administración y Finanzas


 C.P. Rosalío Medina Martínez
 Secretario Técnico





**G) ESTADO ANALÍTICO DEL EJERCICIO DEL
PRESUPUESTO DE EGRESOS DEL 01 DE
ENERO AL 30 DE SEPTIEMBRE DE 2020,
POR CLASIFICACIÓN FUNCIONAL**


SECRETARÍA EJECUTIVA DEL SISTEMA ANTICORRUPCIÓN DEL ESTADO DE COAHUILA DE ZARAGOZA
Estado Analítico del Ejercicio del Presupuesto de Egresos
Clasificación Funcional (Finalidad y Función)
Del 01 de enero al 30 de septiembre de 2020

Concepto	Egresos					Subejercicio 6 = (3 - 4)
	Aprobado	Ampliaciones/ (Reducciones)	Modificado	Devengado	Pagado	
	1	2	3 = (1 + 2)	4	5	
Gobierno	28,374,400.00	21,624.51	28,396,024.51	18,717,474.33	17,930,850.30	9,678,550.18
Legislación	0.00	0.00	0.00	0.00	0.00	0.00
Justicia	0.00	0.00	0.00	0.00	0.00	0.00
Coordinación de la Política de Gobierno	28,374,400.00	21,624.51	28,396,024.51	18,717,474.33	17,930,850.30	9,678,550.18
Relaciones Exteriores	0.00	0.00	0.00	0.00	0.00	0.00
Asuntos Financieros y Hacendarios	0.00	0.00	0.00	0.00	0.00	0.00
Seguridad Nacional	0.00	0.00	0.00	0.00	0.00	0.00
Asuntos de Orden Público y de Seguridad Interior	0.00	0.00	0.00	0.00	0.00	0.00
Otros Servicios Generales	0.00	0.00	0.00	0.00	0.00	0.00
Desarrollo Social	0.00	0.00	0.00	0.00	0.00	0.00
Protección Ambiental	0.00	0.00	0.00	0.00	0.00	0.00
Vivienda y Servicios a la Comunidad	0.00	0.00	0.00	0.00	0.00	0.00
Salud	0.00	0.00	0.00	0.00	0.00	0.00
Recreación, Cultura y Otras Manifestaciones Sociales	0.00	0.00	0.00	0.00	0.00	0.00
Educación	0.00	0.00	0.00	0.00	0.00	0.00
Protección Social	0.00	0.00	0.00	0.00	0.00	0.00
Otros Asuntos Sociales	0.00	0.00	0.00	0.00	0.00	0.00
Desarrollo Económico	0.00	0.00	0.00	0.00	0.00	0.00
Asuntos Económicos, Comerciales y Laborales en General	0.00	0.00	0.00	0.00	0.00	0.00
Agronegocios, Silvicultura, Pesca y Caza	0.00	0.00	0.00	0.00	0.00	0.00
Combustibles y Energía	0.00	0.00	0.00	0.00	0.00	0.00
Minería, Manufacturas y Construcción	0.00	0.00	0.00	0.00	0.00	0.00
Transporte	0.00	0.00	0.00	0.00	0.00	0.00
Comunicaciones	0.00	0.00	0.00	0.00	0.00	0.00
Turismo	0.00	0.00	0.00	0.00	0.00	0.00
Ciencia, Tecnología e Innovación	0.00	0.00	0.00	0.00	0.00	0.00
Otras Industrias y Otros Asuntos Económicos	0.00	0.00	0.00	0.00	0.00	0.00
Otras no Clasificadas en Funciones Anteriores	0.00	0.00	0.00	0.00	0.00	0.00
Transacciones de la Deuda Pública / Costo Financiero de la Deuda (transferencias, Participaciones y Aportaciones entre Diferentes Niveles y Ordenes de Gobierno)	0.00	0.00	0.00	0.00	0.00	0.00
Saneamiento del Sistema Financiero	0.00	0.00	0.00	0.00	0.00	0.00
Adeudos de Ejercicios Fiscales Anteriores	0.00	0.00	0.00	0.00	0.00	0.00
Total del Gasto	28,374,400.00	21,624.51	28,396,024.51	18,717,474.33	17,930,850.30	9,678,550.18

Bajo protesta de decir verdad declaramos que los Estados Financieros y sus notas, son razonablemente correctos y son responsabilidad del emisor.


 L.C. Jorge Armando Moreno Tovar
 Coordinador de Administración y Finanzas


 Lic. Elidé Alejandrina Acosta Reyes
 Directora de Administración y Finanzas


 C.P. Rosalío Medina Martínez
 Secretario Técnico

The background of the page is an abstract composition of geometric shapes. At the top, there are dark brown and light brown triangular shapes. A large white triangular shape points downwards from the top center. The bottom section features a dark green base, a light green striped area, a tan trapezoidal shape, a dark grey trapezoidal shape, and a yellow triangular shape.

H) ENDEUDAMIENTO NETO




SECRETARÍA EJECUTIVA DEL SISTEMA ANTICORRUPCIÓN DEL ESTADO DE COAHUILA DE ZARAGOZA

Endeudamiento Neto


Del 01 de enero al 30 de septiembre de 2020

Identificación de Crédito o Instrumento	Contratación / Colocación	Amortización	Endeudamiento Neto
	A	B	C = A - B
Créditos Bancarios			
NO APLICA			
La entidad no obtuvo deudas en el periodo de 01 de enero al 30 de septiembre 2020			
Total Créditos Bancarios	0.00	0.00	0.00
Otros Instrumentos de Deuda			
Total Otros Instrumentos de Deuda	0.00	0.00	0.00
TOTAL	0.00	0.00	0.00

Bajo protesta de decir verdad declaramos que los Estados Financieros y sus notas, son razonablemente correctos y son responsabilidad del emisor.


 L.C. Jorge Armando Moreno Tovar
 Coordinador de Administración y Finanzas


 Lic. Elidé Alejandrina Acosta Reyes
 Directora de Administración y Finanzas


 C.P. Rosalío Medina Martínez
 Secretario Técnico



**I) INTERESES DE LA DEUDA DEL 01 DE
ENERO AL 30 DE SEPTIEMBRE DE 2020**


SECRETARÍA EJECUTIVA DEL SISTEMA ANTICORRUPCIÓN DEL ESTADO DE COAHUILA DE ZARAGOZA


Intereses de la Deuda


Del 01 de enero al 30 de septiembre de 2020

Identificación de Crédito o Instrumento	Devengado	Pagado
Créditos Bancarios		
NO APLICA		
La entidad no obtuvo deudas en el periodo		
de 01 de enero al 30 de septiembre 2020		
Total de Intereses de Créditos Bancarios	0.00	0.00
Otros Instrumentos de Deuda		
Total de Intereses de Otros Instrumentos de Deuda	0.00	0.00
TOTAL	0.00	0.00

Bajo protesta de decir verdad declaramos que los Estados Financieros y sus notas, son razonablemente correctos y son responsabilidad del emisor.


 L.C. Jorge Armando Moreno Tovar
 Coordinador de Administración y Finanzas


 Lic. Elidé Alejandrina Acosta Reyes
 Directora de Administración y Finanzas


 C.P. Rosalío Medina Martínez
 Secretario Técnico

The background of the slide is composed of several overlapping geometric shapes. At the top, there is a dark brown trapezoid on the left and a large area with diagonal grey and white stripes on the right. Below these, a large white trapezoid points downwards. At the bottom, there is a dark green trapezoid on the left, a brown trapezoid in the center, and a green and white striped trapezoid on the right. The text 'J) FLUJO DE FONDOS' is centered in the white area.

J) FLUJO DE FONDOS

SECRETARÍA EJECUTIVA DEL SISTEMA ANTICORRUPCIÓN DEL ESTADO DE COAHUILA DE ZARAGOZA

Indicadores de Postura Fiscal

Del 01 de enero al 30 de septiembre de 2020

Concepto	Estimado	Devengado	Pagado ³
I. Ingresos Presupuestarios (I=1+2)	28,374,400.00	20,451,192.51	20,451,192.51
1. Ingresos del Gobierno de la Entidad Federativa ¹	28,374,400.00	20,451,192.51	20,451,192.51
2. Ingresos del Sector Paraestatal ¹	0.00	0.00	0.00
II. Egresos Presupuestarios (II=3+4)	28,374,400.00	18,717,474.33	17,930,850.30
3. Egresos del Gobierno de la Entidad Federativa ²	28,374,400.00	18,717,474.33	17,930,850.30
4. Egresos del Sector Paraestatal ²	0.00	0.00	0.00
III. Balance Presupuestario (Superávit o Déficit) (III = I - II)	0.00	1,733,718.18	2,520,342.21
Concepto	Estimado	Devengado	Pagado ³
III. Balance presupuestario (Superávit o Déficit)	0.00	1,733,718.18	2,520,342.21
IV. Intereses, Comisiones y Gastos de la Deuda	0.00	0.00	0.00
V. Balance Primario (Superávit o Déficit) (V= III - IV)	0.00	1,733,718.18	2,520,342.21
Concepto	Estimado	Devengado	Pagado ³
A. Financiamiento	0.00	0.00	0.00
B. Amortización de la deuda	0.00	0.00	0.00
C. Endeudamiento o desendeudamiento (C = A - B)	0.00	0.00	0.00

Bajo protesta de decir verdad declaramos que los Estados Financieros y sus notas, son razonablemente correctos y son responsabilidad del emisor.


L.C. Jorge Armando Moreno Tovar
Coordinador de Administración y Finanzas

Lic. Elidé Alejandrina Acosta Reyes
Directora de Administración y Finanzas

C.P. Rosalío Medina Martínez
Secretario Técnico

The background of the page is composed of several overlapping geometric shapes. At the top, there is a dark brown triangle on the left, a white triangle in the center, and a grey triangle with diagonal stripes on the right. Below these, there are more shapes in shades of brown, grey, orange, and green, some with diagonal stripes. The overall design is modern and abstract.

III. INFORMACIÓN PROGRAMÁTICA



**A) GASTO POR CATEGORÍA
PROGRAMÁTICA DEL 01 DE ENERO AL 30
DE SEPTIEMBRE DE 2020**


SECRETARÍA EJECUTIVA DEL SISTEMA ANTICORRUPCIÓN DEL ESTADO DE COAHUILA DE ZARAGOZA

Gasto por Categoría Programática


Del 01 de enero al 30 de septiembre de 2020


Concepto	Egresos					Subejercicio
	Aprobado	Ampliaciones/ (Reducciones)	Modificado	Devengado	Pagado	
	1	2	3 = (1 + 2)	4	5	
Programas						
Subsidios: Sector Social y Privado o Entidades Federativas y Municipios	0.00	0.00	0.00	0.00	0.00	0.00
Sujetos a Reglas de Operación	0.00	0.00	0.00	0.00	0.00	0.00
Otros Subsidios	0.00	0.00	0.00	0.00	0.00	0.00
Desempeño de las Funciones	28,374,400.00	21,624.51	28,396,024.51	18,717,474.33	17,930,850.30	9,678,550.18
Prestación de Servicios Públicos	0.00	0.00	0.00	0.00	0.00	0.00
Provisión de Bienes Públicos	0.00	0.00	0.00	0.00	0.00	0.00
Planeación, seguimiento y evaluación de políticas públicas	28,374,400.00	21,624.51	28,396,024.51	18,717,474.33	17,930,850.30	9,678,550.18
Promoción y fomento	0.00	0.00	0.00	0.00	0.00	0.00
Regulación y supervisión	0.00	0.00	0.00	0.00	0.00	0.00
Funciones de las Fuerzas Armadas (Únicamente Gobierno Federal)	0.00	0.00	0.00	0.00	0.00	0.00
Específicos	0.00	0.00	0.00	0.00	0.00	0.00
Proyectos de inversión	0.00	0.00	0.00	0.00	0.00	0.00
Administrativos y de Apoyo	0.00	0.00	0.00	0.00	0.00	0.00
Apoyo al proceso presupuestario y para mejorar la eficiencia institucional	0.00	0.00	0.00	0.00	0.00	0.00
Apoyo a la función pública y al mejoramiento de la gestión	0.00	0.00	0.00	0.00	0.00	0.00
Operaciones ajenas	0.00	0.00	0.00	0.00	0.00	0.00
Compromisos	0.00	0.00	0.00	0.00	0.00	0.00
Obligaciones de cumplimiento de resolución jurisdiccional	0.00	0.00	0.00	0.00	0.00	0.00
Desastres Naturales	0.00	0.00	0.00	0.00	0.00	0.00
Obligaciones	0.00	0.00	0.00	0.00	0.00	0.00
Pensiones y jubilaciones	0.00	0.00	0.00	0.00	0.00	0.00
Aportaciones a la seguridad social	0.00	0.00	0.00	0.00	0.00	0.00
Aportaciones a fondos de estabilización	0.00	0.00	0.00	0.00	0.00	0.00
Aportaciones a fondos de inversión y reestructura de pensiones	0.00	0.00	0.00	0.00	0.00	0.00
Programas de Gasto Federalizado (Gobierno Federal)	0.00	0.00	0.00	0.00	0.00	0.00
Gasto Federalizado	0.00	0.00	0.00	0.00	0.00	0.00
Participaciones a entidades federativas y municipios	0.00	0.00	0.00	0.00	0.00	0.00
Costo financiero, deuda o apoyos a deudores y ahorradores de la banca	0.00	0.00	0.00	0.00	0.00	0.00
Adeudos de ejercicios fiscales anteriores	0.00	0.00	0.00	0.00	0.00	0.00
Total del Gasto	28,374,400.00	21,624.51	28,396,024.51	18,717,474.33	17,930,850.30	9,678,550.18

Bajo protesta de decir verdad declaramos que los Estados Financieros y sus notas, son razonablemente correctos y son responsabilidad del emisor.


L.C. Jorge Armando Moreno Tovar
Coordinador de Administración y Finanzas


Lic. Elidé Alejandrina Acosta Reyes
Directora de Administración y Finanzas


C.P. Rosafio Medina Martínez
Secretario Técnico



**B) PROGRAMAS Y PROYECTOS DE
INVERSIÓN DEL 01 DE ENERO AL 30 DE
SEPTIEMBRE DE 2020**

INFORMACIÓN PROGRAMÁTICA

PROGRAMAS Y PROYECTOS DE INVERSIÓN

Fuente: Artículo 45 Etapa III inciso b) de la LGCG



Los programas y proyectos de inversión se deberán de presentar en un formato libre, tomando en cuenta lo siguiente:

Programas y proyectos de inversión

Se especifican las acciones que implican erogaciones de gasto de capital destinadas tanto a obra pública en infraestructura como a la adquisición y modificación de inmuebles, adquisiciones de bienes muebles asociadas a estos programas, y rehabilitaciones que impliquen un aumento en la capacidad o vida útil de los activos de infraestructura e inmuebles.

Se muestra la integración de la asignación de los recursos destinados a los programas y proyectos de inversión concluidos y en proceso en un ejercicio, especificando las erogaciones de gasto de capital destinadas tanto a obra pública en infraestructura como a la adquisición y modificación de inmuebles, adquisiciones de bienes muebles asociadas a los programas, y rehabilitaciones que impliquen un aumento en la capacidad o vida útil de los activos de infraestructura e inmuebles.¹

Secretaría Ejecutiva del Sistema Anticorrupción del Estado de Coahuila de Zaragoza						
Asignación de Recursos Destinados a los Programas						
para la Adquisición de Bienes Muebles						
CAPITULO 8000						
Del 01 de enero al 30 de septiembre de 2020						
Concepto	Egresos					Subejercicio
	Aprobado	Ampliaciones/ (Reducciones)	Modificado	Devengado	Pagado	
	1	2	3 = (1 + 2)	4	5	6 = (3 - 4)
Mobiliario y Equipo de Administración	0.00	21,624.51	21,624.51	0.00	0.00	21,624.51
Mobiliario y Equipo Educacional y Recreativo	0.00	94,063.27	94,063.27	94,063.27	94,063.27	0.00
Equipo e Instrumental Médico y de Laboratorio	0.00	0.00	0.00	0.00	0.00	0.00
Vehículos y Equipo de Transporte	0.00	0.00	0.00	0.00	0.00	0.00
Equipo de Defensa y Seguridad	0.00	0.00	0.00	0.00	0.00	0.00
Maquinaria, Otros Equipos y Herramientas	0.00	41,678.80	41,678.80	41,678.80	41,678.80	0.00
Activos Biológicos	0.00	0.00	0.00	0.00	0.00	0.00
Bienes Inmuebles	0.00	0.00	0.00	0.00	0.00	0.00
Activos Intangibles	0.00	0.00	0.00	0.00	0.00	0.00
Totales	0.00	157,366.58	157,366.58	135,741.27	135,741.27	21,624.51

¹ Apartado "VI. Estados Presupuestarios, Financieros y Económicos a producir y sus objetivos" del Marco conceptual de Contabilidad Gubernamental





**C) INDICADORES DE RESULTADOS DEL 01
DE ENERO AL 30 DE SEPTIEMBRE DE 2020**

INFORMACIÓN PROGRAMÁTICA INDICADORES DE RESULTADOS

Fuente: Artículo 46 fracción II inciso c) de la LGG



FICHA TÉCNICA DE LOS INDICADORES										Seguimiento de Indicadores 2020				
NIVEL	No.	INDICADOR	DEFINICIÓN DEL INDICADOR	MÉTODO DE CÁLCULO	ASCENDENTE/DESCENDENTE	FRECUENCIA DE MEDICIÓN	UNIDAD DE MEDIDA	LÍNEA BASE	ÁREA RESPONSABLE	AVANCE 1ER TRIM 2020	AVANCE 2DO TRIM 2020	AVANCE 3ER TRIM 2020	AVANCE 4TO TRIM 2020	ANUAL 2020
Fin	P-01-2020-01	Insumos técnicos implementados con respecto a los requeridos	Mide el número de insumos técnicos entregados por la Comisión Ejecutiva	(Insumos técnicos entregados / insumos técnicos que se programó entregar) * 100%	Ascendente	Anual	Porcentaje	Resultados al cierre de 2018	Dirección de Diagnóstico y Políticas Públicas	N/A	N/A	N/A		
Propósito	P-01-2020-02	Obligaciones del mandato legal cumplidas por parte de la SE SEA	Mide el nivel de cumplimiento de las obligaciones legales de la SE SEA	(Obligaciones cumplidas / obligaciones legales que se debieron cumplir) * 100%	Ascendente	Anual	Porcentaje	Resultados al cierre de 2018	Dirección de Asuntos Jurídicos y Transparencia	N/A	N/A	N/A		
Componente 1	P-01-2020-03	Porcentaje de las reuniones realizadas para las firmas de Convenios y/o Acuerdos (CA)	Mide el porcentaje de reuniones realizadas por la SE SEA durante el año respecto de las programadas en el ejercicio	(Número de Convenios y/o Acuerdos Realizados / Número de Convenios y/o Acuerdos Programados) * 100%	Ascendente	Trimestral	Porcentaje	Resultados al cierre de 2018	Dirección de Vinculación Interinstitucional	25.00%	25.00%	25.00%		
Actividad 1.1	P-01-2020-04	Porcentaje de Eventos Realizados (LE)	Mide el porcentaje de eventos realizados por la SE SEA durante el año respecto de los programados a y/o	(Número de Eventos Realizados / Número de Eventos Programados y/o Solicitados) * 100	Ascendente	Trimestral	Porcentaje	Resultados al cierre de 2018	Dirección de Vinculación Interinstitucional	40.00%	46.67%	300.00%		

Actividad 1.2	P 01 - 2020 - 5	Porcentaje de capacitación, actualización y profesionalización (CAPAP)	Mide el porcentaje de capacitación realizada por la SE SEA durante el año respecto de la programada y/o solicitada en el ejercicio	(Número de Capacitaciones Realizadas / Número de Capacitaciones Solicitadas y/o Programadas) * 100%	Ascendente	Trimestral	Porcentaje	Resultados al cierre de 2018	Dirección de Vinculación Interinstitucional	37.50%	37.50%	50.00%			
Actividad 1.3	P 01 - 2020 - 6	Porcentaje de Boletines Publicados (BP)	Mide el porcentaje de boletines realizados por la SE SEA durante el año respecto de los programados en el ejercicio	(Número de Boletines Publicados / Número de Boletines Programados) * 100%	Ascendente	Trimestral	Porcentaje	Resultados al cierre de 2018	Dirección de Vinculación Interinstitucional	66.67%	33.33%	83.33%			
Actividad 1.4	P 01 - 2020 - 7	Porcentaje de Informes Trimestrales de la SESEAC (TI)	Mide el porcentaje de informes emitidos por la SE SEA durante el año respecto de los obligados en el ejercicio	(Número de Informes Trimestrales Emitidos / Número de Informes Trimestrales Obligatorios) * 100%	Ascendente	Trimestral	Porcentaje	Resultados al cierre de 2018	Dirección de Vinculación Interinstitucional	50.00%	25.00%	75.00%			

Actividad 1.5	P-01-2020-08	Porcentaje de número de Revistas AZIMUT Publicadas (RA)	Mide el porcentaje de revistas publicadas por la SE SEA durante el año respecto de las programadas en el ejercicio	(Número de Revistas Publicadas / Número de Revistas Programadas) * 100%	Ascendente	Trimestral	Porcentaje	Resultados al cierre de 2018	Dirección de Vinculación Interinstitucional	NA	33.33%	50.00%	
Actividad 1.6	P-01-2020-09	Elaboración del Informe Anual del Comité Coordinador	Mide el cumplimiento por parte de la SE SEA de elaborar el informe anual del Comité Coordinador	Informe Anual del Comité Coordinador	Ascendente	Trimestral	Documento	Resultados al cierre de 2018	Dirección de Vinculación Interinstitucional	0	NA	1	
Componente 2	P-01-2020-10	Elaboración de Diagnóstico Estadístico Anual de la Corrupción en Coahuila	Mide el cumplimiento por parte de la SE SEA de elaborar el Diagnóstico Estadístico Anual de la Corrupción en Coahuila	Diagnóstico Estadístico Anual de la Corrupción en Coahuila	Ascendente	Anual	Documento	Resultados al cierre de 2018	Dirección de Diagnóstico y Políticas Públicas	N/A	N/A	N/A	
Actividad 2.1	P-01-2020-11	Anteproyectos de metodologías, indicadores, políticas integrales y estudios especializados solicitados	Mide el cumplimiento de las solicitudes recibidas para la elaboración de anteproyectos de metodologías	(Solicitudes de anteproyectos recibidas / Anteproyectos elaborados) * 100%	Ascendente	Trimestral	Porcentaje	Resultados al cierre de 2018	Dirección de Diagnóstico y Políticas Públicas	0.00%	100.00%	100.00%	

Componente 4	P 01-2020-18	Porcentaje de convocatorias autorizadas respecto a las que se debieron autorizar (órgano de gobierno - trimestrales y comité coordinador - mensuales)	Mide el porcentaje de convocatorias autorizadas por la SE SEA durante el año respecto de las obligadas en el ejercicio	(Número de convocatorias autorizadas / Número de convocatorias obligadas) * 100%	Ascendente	Trimestral	Porcentaje	Resultados al cierre de 2018	Dirección de Asuntos Jurídicos y Transparencia	100.00%	100.00%	100.00%
Actividad 4.1	P 01-2020-19	Porcentaje de convocatorias elaboradas respecto a los que se debieron elaborar (órgano de gobierno - trimestrales y comité coordinador - mensuales)	Mide el porcentaje de convocatorias emitidas / por la SE SEA durante el año respecto de las obligadas en el ejercicio	(Número de convocatorias emitidas / Número de convocatorias obligadas) * 100%	Ascendente	Trimestral	Porcentaje	Resultados al cierre de 2018	Dirección de Asuntos Jurídicos y Transparencia	100.00%	100.00%	100.00%
Actividad 4.2	P 01-2020-20	Porcentaje de información publicada (ICAJ)	Mide el porcentaje de información publicada en 2020, con respecto a la información transparente en 2020	(información publicada en 2020 / información que se debió publicar en 2020) * 100%	Ascendente	Trimestral	Porcentaje	Resultados al cierre de 2018	Dirección de Asuntos Jurídicos y Transparencia	100.00%	100.00%	100.00%
Actividad 4.3	P 01-2020-21	Tasa de resolución de solicitudes de acceso a la información	Mide el porcentaje de atención que se les da a las solicitudes de acceso a la información durante el	(Solicitudes de acceso a la información del año 2020 atendidas / solicitudes de acceso a la información recibidas en el	Ascendente	Trimestral	Porcentaje	Resultados al cierre de 2018	Dirección de Asuntos Jurídicos y Transparencia	100.00%	100.00%	100.00%

Componente 5	P 01- 202 0- 22	Porcentaje de avance en proyectos (Incluidos SIE y SE)	año 2020, tomando en cuenta las solicitudes de acceso a la información recibidas	año 2020) * 100%	Ascendente	Trimestral	Porcentaje	Resultados al cierre de 2018	Unidad de Sistemas de Información	10.00%	10.00%	15.00%		
Actividad 5.1	P 01- 202 0- 23	Porcentaje de incremento de visitas de al sitio web	Mide el incremento de usuarios que utilizan el sitio web del SEA	(Total de usuarios del trimestre / Total de usuarios del trimestre anterior) - 1	Ascendente	Trimestral	Porcentaje	Resultados al cierre de 2018	Unidad de Sistemas de Información	-17.18%	23.31%	40.00%		
Actividad 5.2	P 01- 202 0- 24	Cobertura de la población de los municipios de Coahuila desde donde se hacen visitas al sitio web	Mide el nivel de cobertura del sitio web en el Estado de Coahuila, tomando como base el número de ciudadanos de los municipios	(Población de los municipios que registraron visita / Total de población de los 38 municipios de Coahuila) * 100%	Ascendente	Trimestral	Porcentaje	Resultados al cierre de 2018	Unidad de Sistemas de Información	23.68%	7.89%	30.00%		

Actividad 5.3	P-01-2020-25	Cuentas de correo electrónico con verificación en dos pasos	Mide los empleados de la SEA que cuentan con verificación en dos pasos en su correo electrónico	(Total de empleados con verificación en dos pasos / Total de empleados en la SEA) * 100%	Ascendente	Tremestral	Porcentaje	Resultados al cierre de 2018	Unidad de Sistemas de Información	40.00%	40.00%	40.00%		
---------------	--------------	---	---	--	------------	------------	------------	------------------------------	-----------------------------------	--------	--------	--------	--	--

The background features abstract geometric shapes in various colors and patterns. At the top, there are diagonal stripes in shades of brown and grey. Below this, a large white triangular shape points downwards. The bottom section includes a green area with diagonal stripes, a solid green area, and a yellow-orange triangle.

**D) CUMPLIMIENTO DE LOS OBJETIVOS,
METAS Y SATISFACCIÓN DE NECESIDADES**

INFORMACIÓN PROGRAMÁTICA

EL CUMPLIMIENTO DE LOS OBJETIVOS CONTENIDOS EN LOS PLANES Y PROGRAMAS DE CONFORMIDAD CON LOS INDICADORES APROBADOS EN LOS PRESUPUESTOS CORRESPONDIENTES

Fuente: Artículo 13 de la Ley de Rendición de Cuentas y Fiscalización Superior del Estado de Coahuila de Zaragoza



FICHA TÉCNICA DE LOS INDICADORES										Seguimiento de Indicadores 2020			
NIVEL	No.	INDICADOR	DEFINICIÓN DEL INDICADOR	MÉTODO DE CÁLCULO	ASCENDENTE/DESCENDENTE	FRECUENCIA DE MEDICIÓN	UNIDAD DE MEDIDA	LÍNEA BASE	ÁREA RESPONSABLE	AVANCE 1ER TRIM 2020	AVANCE 2DO TRIM 2020	AVANCE 3ER TRIM 2020	AVANCE 4TO TRIM 2020
Fin	P 01-2020-01	Insumos técnicos implementados con respecto a los requeridos	Mide el número de insumos técnicos entregados por la Comisión Ejecutiva	(Insumos técnicos entregados / insumos técnicos que se programó entregar) * 100%	Ascendente	Anual	Porcentaje	Resultados al cierre de 2018	Dirección de Diagnóstico y Políticas Públicas	N/A	N/A	N/A	
Propósito	P 01-2020-02	Obligaciones del mandato legal cumplidas por parte de la SE SEA	Mide el nivel de cumplimiento de las obligaciones legales de la SE SEA	(Obligaciones cumplidas / obligaciones legales que se debieron cumplir) * 100%	Ascendente	Anual	Porcentaje	Resultados al cierre de 2018	Dirección de Asuntos Jurídicos y Transparencia	N/A	N/A	N/A	
Componente 1	P 01-2020-03	Porcentaje de las reuniones realizadas para las firmas de Convenios y/o Acuerdos (CA)	Mide el porcentaje de reuniones realizadas por la SE SEA durante el año respecto de las programadas en el ejercicio	(Número de Convenios y/o Acuerdos Realizados / Número de Convenios y/o Acuerdos Programados) * 100%	Ascendente	Trimestral	Porcentaje	Resultados al cierre de 2018	Dirección de Vinculación Interinstitucional	25.00%	25.00%	25.00%	
Actividad 1.1	P 01-2020-04	Porcentaje de Eventos Realizados (LE)	Mide el porcentaje de eventos realizados por la SE SEA durante el año respecto de los programados y/o	(Número de Eventos Realizados / Número de Eventos Programados y/o Solicitados) * 100	Ascendente	Trimestral	Porcentaje	Resultados al cierre de 2018	Dirección de Vinculación Interinstitucional	40.00%	46.67%	100.00%	

Actividad 1.2	P-01-2020-05	Porcentaje de capacitación, actualización y profesionalización (CAPAP)	Mide el porcentaje de capacitación realizada por la SE SEA durante el año respecto de la programación y/o solicitada en el ejercicio	(Número de Capacitaciones / Realizadas / Número de Capacitaciones Solicitadas * 100%)	Ascendente	Trimestral	Porcentaje	Resultados al cierre de 2018	Dirección de Vinculación Interinstitucional	37.50%	37.50%	50.00%		
Actividad 1.3	P-01-2020-06	Porcentaje de Boletines Publicados (BP)	Mide el porcentaje de boletines realizados por la SE SEA durante el año respecto de los programados en el ejercicio	(Número de Boletines Publicados / Número de Boletines Programados) * 100%	Ascendente	Trimestral	Porcentaje	Resultados al cierre de 2018	Dirección de Vinculación Interinstitucional	33.33%	66.67%	83.33%		
Actividad 1.4	P-01-2020-07	Porcentaje de Informes Trimestrales de la SESEAC (IT)	Mide el porcentaje de informes emitidos por la SE SEA durante el año respecto de los obligados en el ejercicio	(Número de Informes Trimestrales Emitidos / Número de Informes Trimestrales Obligados) * 100%	Ascendente	Trimestral	Porcentaje	Resultados al cierre de 2018	Dirección de Vinculación Interinstitucional	25.00%	50.00%	75.00%		

Actividad 1.5	P 01-2020-08	Porcentaje de número de Revistas AZIMUT Publicadas (RA)	Mide el porcentaje de revistas publicadas por la SE SEA durante el año respecto de las programadas en el ejercicio	(Número de Revistas Publicadas / Número de Revistas Programadas) * 100%	Ascendente	Trimestral	Porcentaje	Resultados al cierre de 2018	Dirección de Vinculación Interinstitucional	NA	33.33%	50.000%	
Actividad 1.6	P 01-2020-09	Elaboración del Informe Anual del Comité Coordinador	Mide el cumplimiento o por parte de la SE SEA de elaborar el informe anual del Comité Coordinador	Informe Anual del Comité Coordinador	Ascendente	Trimestral	Documento	Resultados al cierre de 2018	Dirección de Vinculación Interinstitucional	0	NA	1	
Componente 2	P 01-2020-10	Elaboración de Diagnóstico Estadístico Anual de la Corrupción en Coahuila	Mide el cumplimiento de la SE SEA de elaborar el Diagnóstico Estadístico Anual de la Corrupción en Coahuila	Diagnóstico Estadístico Anual de la Corrupción en Coahuila	Ascendente	Anual	Documento	Resultados al cierre de 2018	Dirección de Diagnóstico y Políticas Públicas	N/A	N/A	N/A	
Actividad 2.1	P 01-2020-11	Anteproyectos de metodologías, indicaciones, políticas integrales y estudios especializados solicitados	Mide el cumplimiento de las solicitudes recibidas para la elaboración de anteproyectos de metodologías	(Solicitudes de anteproyectos recibidas / Anteproyectos elaborados)*100%	Ascendente	Trimestral	Porcentaje	Resultados al cierre de 2018	Dirección de Diagnóstico y Políticas Públicas	0.00%	100.00%	100.00%	

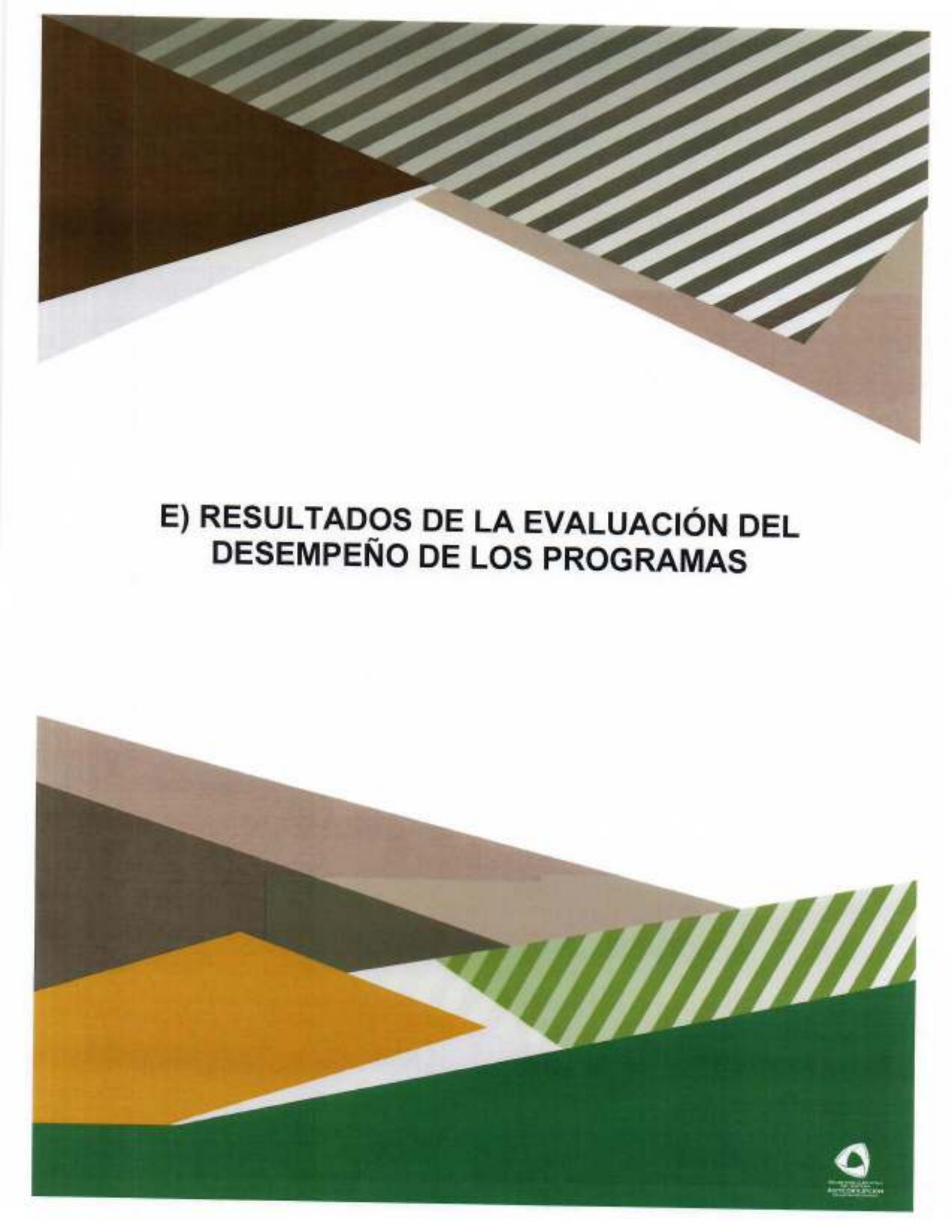
Actividad 2.2	P 01-2020-12	Propuestas de políticas públicas	Mide el cumplimiento de las solicitudes recibidas para la elaboración de propuestas de políticas públicas.	(Propuestas de políticas públicas programadas/ Propuestas de políticas públicas elaboradas)*100%	Ascendente	Trimestral	Porcentaje	Resultados al cierre de 2018	Dirección de Diagnóstico y Políticas Públicas	0.00%	0.00%	100.00%					
Actividad 2.3	P 01-2020-13	Grado de avance en la implementación del Sistema Estatal de Información	Mide el grado de avance en la implementación del Sistema Estatal de Información, con base en lo programado	(Grado de avance en la implementación del Sistema Estatal de Información durante el año / Avance programado en el año) * 100%	Ascendente	Anual	Porcentaje	Resultados al cierre de 2018	Dirección de Diagnóstico y Políticas Públicas	N/A	N/A	N/A					
Componente 3	P 01-2020-14	Balances presupuestarios LDF	Mide el nivel en que se encuentra el balance presupuestario en el momento del devengado	Ingresos devengados de libre disposición + financiamiento neto devengado con fuente de pago de ingresos de libre disposición - gasto no etiquetado devengado (sin incluir)	Ascendente	Trimestral	Pesos	Resultados al cierre de 2018	Dirección de Administración y Finanzas	2,479,582.88	2,080,752.09	1,733,455.67					

Actividad 3.1	P 01-2020-15	Grado de avance en la armonización contable (SEVAC)	Mide el grado de avance en la armonización contable	(Grado de avance en la armonización contable durante el 2020 / 100) * 100%	Ascendente	Trimestral	Porcentaje	Resultados al cierre de 2018	Dirección de Administración y Finanzas	97,16%	No disponible	No disponible	
Actividad 3.2	P 01-2020-16	Grado de atención de auditorías	Mide el grado de atención a las auditorías durante el año 2020	(auditorías atendidas en 2020 / auditorías practicadas a la entidad en 2020) * 100%	Ascendente	Trimestral	Porcentaje	Resultados al cierre de 2018	Dirección de Administración y Finanzas	100,00%	100,00%	100,00%	
Actividad 3.3	P 01-2020-17	Informes de avances de gestión y cuenta pública entregados en tiempo y forma	Mide el nivel de cumplimiento de la rendición de cuentas por parte de la SE SEA	(Número de informes de avance y cuenta pública entregados / Número de informes de avance y cuenta pública obligados a entregar) * 100%	Ascendente	Trimestral	Informes	Resultados al cierre de 2018	Dirección de Administración y Finanzas	100,00%	100,00%	100,00%	

Componente 4	P 01-2020-0-18	Porcentaje de convocatorias autorizadas respecto a las que se debieron autorizar (órgano de gobierno - trimestrales y comité coordinador - mensuales)	Mide el porcentaje de convocatorias autorizadas por la SE SEA durante el año respecto de las obligadas en el ejercicio	(Número de convocatorias autorizadas / Número de convocatorias obligadas) * 100%	Ascendente	Trimestral	Porcentaje	Resultados al cierre de 2018	Dirección de Asuntos Jurídicos y Transparencia	100.00%	100.00%	100.00%		
Actividad 4.1	P 01-2020-0-19	Porcentaje de convocatorias elaboradas respecto a las que se debieron elaborar (órgano de gobierno - trimestrales y comité coordinador - mensuales)	Mide el porcentaje de convocatorias emitidas / por la SE SEA durante el año respecto de las obligadas en el ejercicio	(Número de convocatorias emitidas / Número de convocatorias obligadas) * 100%	Ascendente	Trimestral	Porcentaje	Resultados al cierre de 2018	Dirección de Asuntos Jurídicos y Transparencia	100.00%	100.00%	100.00%		
Actividad 4.2	P 01-2020-0-20	Porcentaje de información publicada (ICAJ)	Mide el porcentaje de información publicada en 2020, con respecto a la información que debió ser en 2020	(información publicada en 2020 / información que se debió publicar en 2020) * 100%	Ascendente	Trimestral	Porcentaje	Resultados al cierre de 2018	Dirección de Asuntos Jurídicos y Transparencia	100.00%	100.00%	100.00%		
Actividad 4.3	P 01-2020-0-21	Tasa de resolución de solicitudes de acceso a la información	Mide el porcentaje de atención que se les da a las solicitudes de acceso a la información durante el	(Solicitudes de acceso a la información del año 2020 atendidas / solicitudes de acceso a la información recibidas en el	Ascendente	Trimestral	Porcentaje	Resultados al cierre de 2018	Dirección de Asuntos Jurídicos y Transparencia	100.00%	100.00%	100.00%		

			año 2020, tomando en cuenta las solicitudes de acceso a la información recibidas	año 2020) * 100%														
Componente 5	P-01-2020-0-22	Porcentaje de avance en proyectos (Incluidos SIE y SE)	Mide el porcentaje de avance de los proyectos de desarrollo internos y externos, respecto de los programados	(Avance de desarrollo conseguido / Avance de desarrollo programado) * 100%	Ascendente	Trimestral	Porcentaje	Resultados al cierre de 2018	Unidad de Sistemas de Información	10.00%	10.00%	10.00%	15.00%					
Actividad 5.1	P-01-2020-0-23	Porcentaje de incremento de visitas de al sitio web	Mide el incremento de usuarios que utilizan el sitio web del SEA	(Total de usuarios del trimestre / Total de usuarios del trimestre anterior) - 1	Ascendente	Trimestral	Porcentaje	Resultados al cierre de 2018	Unidad de Sistemas de Información	-17.18%	23.31%	40.00%						
Actividad 5.2	P-01-2020-0-24	Cobertura de la población de los municipios de Coahuila desde donde se hacen visitas al sitio web	Mide el nivel de cobertura del sitio web de la SE SEA en el Estado de Coahuila, tomando como base el número de ciudadanos de los municipios	(Población de los municipios que registraron visita / Total de población de los 38 municipios de Coahuila) * 100%	Ascendente	Trimestral	Porcentaje	Resultados al cierre de 2018	Unidad de Sistemas de Información	23.68%	7.89%	30.00%						

Actividad 5.3	P 01 - 2020 - 25	Cuentas de correo electrónico con verificación en dos pasos	Mide los empleados de la SE SEA que cuentan con verificación en dos pasos en su correo electrónico	$\frac{\text{Total de empleados con verificación en dos pasos}}{\text{Total de empleados en la SE SEA}} \times 100\%$	Ascendente	Trimestral	Porcentaje	Resultado al cierre de 2018	Unidad de Sistemas de Información	40.00%	40.00%	40.00%
---------------	------------------	---	--	---	------------	------------	------------	-----------------------------	-----------------------------------	--------	--------	--------

The background of the page is composed of several overlapping geometric shapes. At the top, there is a dark brown triangle on the left and a large area with diagonal grey and white stripes on the right. Below these, a white shape points downwards towards the center. At the bottom, there is a dark green area on the left, a tan shape in the middle, and a green area with diagonal green and white stripes on the right.

E) RESULTADOS DE LA EVALUACIÓN DEL DESEMPEÑO DE LOS PROGRAMAS

INFORMACIÓN PROGRAMÁTICA

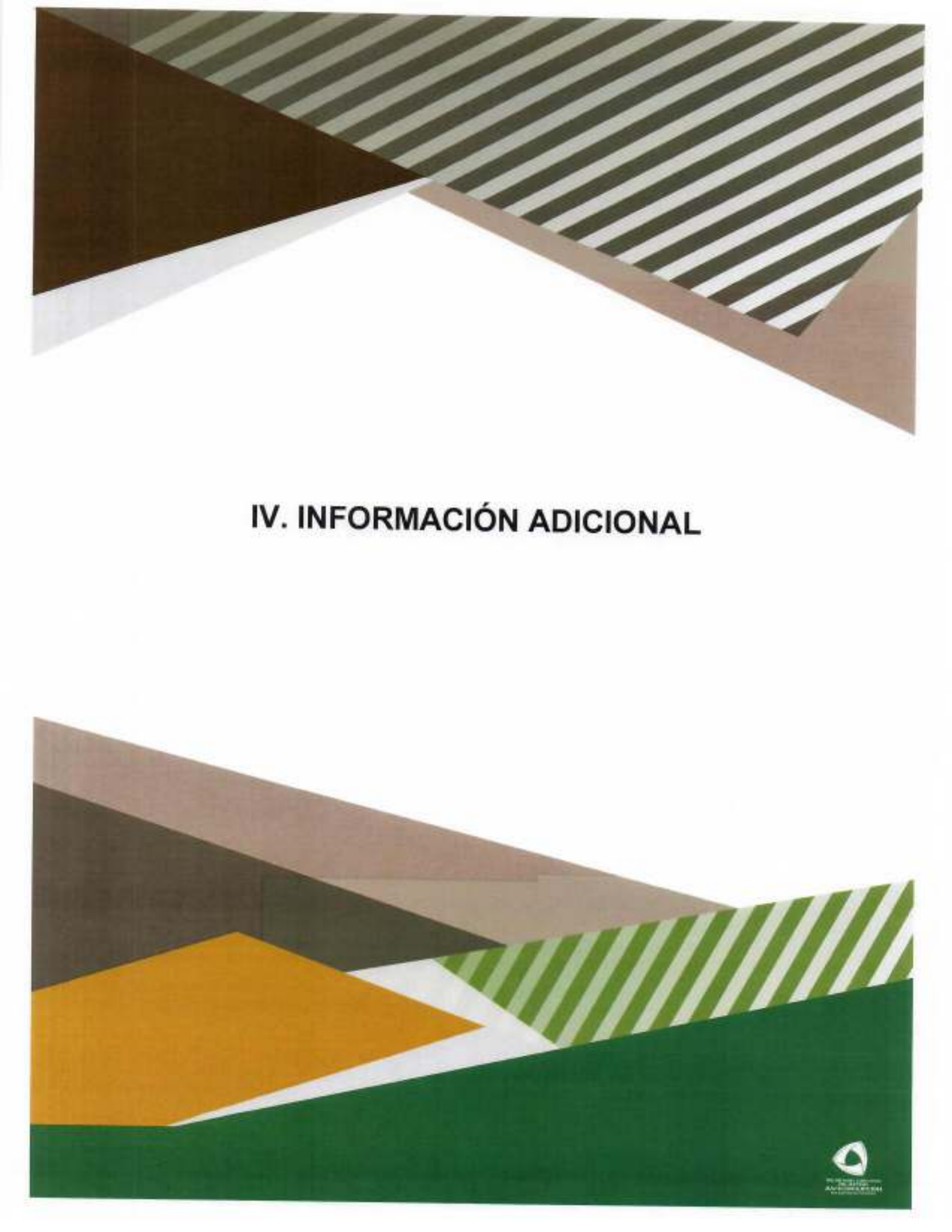
LOS RESULTADOS DE LA EVALUACIÓN DEL DESEMPEÑO DE LOS PROGRAMAS DE LA ENTIDAD FEDERATIVA Y/O MUNICIPALES; Y DE LOS PROGRAMAS VINCULADOS CON RECURSOS FEDERALES TRANSFERIDOS

Fuente: Artículo 54 de la LGCG



Los resultados de la evaluación del desempeño de los programas presupuestarios se presentarán en la Cuenta Pública del año 2020, dado que la temporalidad de dicha evaluación es anual.



The background of the page is composed of several overlapping geometric shapes. At the top, there is a dark brown triangle on the left, a white triangle in the center, and a large area with diagonal grey and white stripes on the right. Below these, a light brown shape slopes downwards from the left. Further down, there is a dark grey shape, a bright orange triangle, and a green area with diagonal green and white stripes. At the bottom, a solid dark green shape covers the lower right portion. In the bottom right corner, there is a small white logo consisting of a stylized triangle with a circle inside, and the text 'INSTITUTO VENEZOLANO DE INVESTIGACIONES CIENTÍFICAS' below it.

IV. INFORMACIÓN ADICIONAL



**A) RELACIÓN DE BIENES MUEBLES QUE
COMPONEN EL PATRIMONIO AL 30 DE
SEPTIEMBRE DE 2020**

Secretaría Ejecutiva del Sistema Anticorrupción del Estado de Coahuila de Zaragoza
Relación de Bienes Muebles que componen su patrimonio
Al 30 de septiembre de 2020

Código	Descripción del Bien	Valor en libros
5110100132-0063	RECEPCIÓN CON PLICARBONATO COLOR GRAFITO	\$12,182.32
5110100132-0064	COMPLEMENTO RECEPCIÓN PLICARBONATO	\$9,102.52
5110100132-0065	COMPLEMENTO RECEPCIÓN PLICARBONATO	\$9,102.52
5110100134-0066	MESA CENTRAL COLOR GRAFITO	\$5,128.36
5110100135-0067	SILLÓN NEÓN COLOR NEGRO	\$5,105.54
5110100135-0068	SILLÓN NEÓN COLOR NEGRO	\$5,105.54
5110100135-0069	SILLÓN NEÓN COLOR NEGRO	\$5,105.54
5110100135-0070	SILLÓN NEÓN COLOR NEGRO	\$5,105.54
5110100135-0071	SILLÓN NEÓN COLOR NEGRO	\$5,105.54
5110100135-0072	SILLÓN NEÓN COLOR NEGRO	\$5,105.54
5110100136-0073	ESCRITORIO STARK DE 150 CM COLOR GRAFITO	\$6,225.33
5110100136-0074	ESCRITORIO STARK DE 150 CM COLOR GRAFITO	\$6,225.33
5110100136-0075	ESCRITORIO STARK DE 150 CM COLOR GRAFITO	\$6,225.33
5110100136-0076	ESCRITORIO STARK DE 150 CM COLOR GRAFITO	\$6,225.33
5110100136-0077	ESCRITORIO STARK DE 150 CM COLOR GRAFITO	\$6,225.33
5110100136-0078	ESCRITORIO STARK DE 150 CM COLOR GRAFITO	\$6,225.33
5110100137-0079	CREDENZA EJECUTIVA KLASS COLOR GRAFITO	\$8,563.12
5110100137-0080	CREDENZA EJECUTIVA KLASS COLOR GRAFITO	\$8,563.12
5110100137-0081	CREDENZA EJECUTIVA KLASS COLOR GRAFITO	\$8,563.12
5110100137-0082	CREDENZA EJECUTIVA KLASS COLOR GRAFITO	\$8,563.12
5110100137-0083	CREDENZA EJECUTIVA KLASS COLOR GRAFITO	\$8,563.12
5110100137-0084	CREDENZA EJECUTIVA KLASS COLOR GRAFITO	\$8,563.12
5110100138-0085	MESA REDONDA COLOR GRAFITO	\$4,573.88

5110100138-0086	MESA REDONDA COLOR GRAFITO	\$4,573.88
5110100138-0087	MESA REDONDA COLOR GRAFITO	\$4,573.88
5110100138-0088	MESA REDONDA COLOR GRAFITO	\$4,573.88
5110100139-0089	ARMARIO EJECUTIVO FORZZA COLOR GRAFITO	\$12,006.00
5110100139-0090	ARMARIO EJECUTIVO FORZZA COLOR GRAFITO	\$12,006.00
5110100140-0091	ESCRITORIO E-LINK 1.50 MTS MÓDULO DE 4 ESTACIONES MÁS EXTENSIÓN COLOR GRAFITO	\$3,460.67
5110100140-0092	ESCRITORIO E-LINK 1.50 MTS MÓDULO DE 4 ESTACIONES MÁS EXTENSIÓN COLOR GRAFITO	\$3,460.67
5110100140-0093	ESCRITORIO E-LINK 1.50 MTS MÓDULO DE 4 ESTACIONES MÁS EXTENSIÓN COLOR GRAFITO	\$3,460.67
5110100140-0094	ESCRITORIO E-LINK 1.50 MTS MÓDULO DE 4 ESTACIONES MÁS EXTENSIÓN COLOR GRAFITO	\$3,460.67
5110100140-0095	ESCRITORIO E-LINK 1.50 MTS MÓDULO DE 4 ESTACIONES MÁS EXTENSIÓN COLOR GRAFITO	\$3,460.67
5110100140-0096	ESCRITORIO E-LINK 1.50 MTS MÓDULO DE 4 ESTACIONES MÁS EXTENSIÓN COLOR GRAFITO	\$3,460.67
5110100140-0097	ESCRITORIO E-LINK 1.50 MTS MÓDULO DE 4 ESTACIONES MÁS EXTENSIÓN COLOR GRAFITO	\$3,460.67
5110100140-0098	ESCRITORIO E-LINK 1.50 MTS MÓDULO DE 4 ESTACIONES MÁS EXTENSIÓN COLOR GRAFITO	\$3,460.67
5110100140-0099	ESCRITORIO E-LINK 1.50 MTS MÓDULO DE 4 ESTACIONES MÁS EXTENSIÓN COLOR GRAFITO	\$3,460.67

5110100140-0100	ESCRITORIO E-LINK 1.50 MTS MODULO DE 4 ESTACIONES MÁS EXTENSIÓN COLOR GRAFITO	\$3,460.67
5110100140-0101	ESCRITORIO E-LINK 1.50 MTS MODULO DE 4 ESTACIONES MÁS EXTENSIÓN COLOR GRAFITO	\$3,460.67
5110100140-0102	ESCRITORIO E-LINK 1.50 MTS MODULO DE 4 ESTACIONES MÁS EXTENSIÓN COLOR GRAFITO	\$3,460.67
5110100140-0103	ESCRITORIO E-LINK 1.50 MTS MODULO DE 4 ESTACIONES MÁS EXTENSIÓN COLOR GRAFITO	\$3,460.67
5110100140-0104	ESCRITORIO E-LINK 1.50 MTS MODULO DE 4 ESTACIONES MÁS EXTENSIÓN COLOR GRAFITO	\$3,460.67
5110100140-0105	ESCRITORIO E-LINK 1.50 MTS MODULO DE 4 ESTACIONES MÁS EXTENSIÓN COLOR GRAFITO	\$3,460.67
5110100140-0106	ESCRITORIO E-LINK 1.50 MTS MODULO DE 4 ESTACIONES MÁS EXTENSIÓN COLOR GRAFITO	\$3,460.67
5110100140-0107	ESCRITORIO E-LINK 1.50 MTS MODULO DE 4 ESTACIONES MÁS EXTENSIÓN COLOR GRAFITO	\$3,460.66
5110100140-0108	ESCRITORIO E-LINK 1.50 MTS MODULO DE 4 ESTACIONES MÁS EXTENSIÓN COLOR GRAFITO	\$3,460.66
5110100140-0109	ESCRITORIO E-LINK 1.50 MTS MODULO DE 4 ESTACIONES MÁS EXTENSIÓN COLOR GRAFITO	\$3,460.66
5110100140-0110	ESCRITORIO E-LINK 1.50 MTS MODULO DE 4 ESTACIONES MÁS EXTENSIÓN COLOR GRAFITO	\$3,460.66



5110100140-0111	ESCRITORIO E-LINK 1.50 MTS MODULO DE 4 ESTACIONES MÁS EXTENSIÓN COLOR GRAFITO	\$3,460.66
5110100140-0112	ESCRITORIO E-LINK 1.50 MTS MODULO DE 4 ESTACIONES MÁS EXTENSIÓN COLOR GRAFITO	\$3,460.66
5110100140-0113	ESCRITORIO E-LINK 1.50 MTS MODULO DE 4 ESTACIONES MÁS EXTENSIÓN COLOR GRAFITO	\$3,460.66
5110100140-0114	ESCRITORIO E-LINK 1.50 MTS MODULO DE 4 ESTACIONES MÁS EXTENSIÓN COLOR GRAFITO	\$3,460.66
5110100141-0115	REPISA E-LINK 1.50 MTS LINEA COLOR GRAFITO	\$2,430.20
5110100141-0116	REPISA E-LINK 1.50 MTS LINEA COLOR GRAFITO	\$2,430.20
5110100141-0117	REPISA E-LINK 1.50 MTS LINEA COLOR GRAFITO	\$2,430.20
5110100141-0118	REPISA E-LINK 1.50 MTS LINEA COLOR GRAFITO	\$2,430.20
5110100142-0119	MINIMAMPARA DE ACRÍLICO PARA MELAMINA DE 19MM- 150	\$2,863.31
5110100142-0120	MINIMAMPARA DE ACRÍLICO PARA MELAMINA DE 19MM- 150	\$2,863.31
5110100142-0121	MINIMAMPARA DE ACRÍLICO PARA MELAMINA DE 19MM- 150	\$2,863.31
5110100142-0122	MINIMAMPARA DE ACRÍLICO PARA MELAMINA DE 19MM- 150	\$2,863.31
5110100142-0123	MINIMAMPARA DE ACRÍLICO PARA MELAMINA DE 19MM- 150	\$2,863.31
5110100142-0124	MINIMAMPARA DE ACRÍLICO PARA MELAMINA DE 19MM- 150	\$2,863.31
5110100142-0125	MINIMAMPARA DE ACRÍLICO PARA MELAMINA DE 19MM- 150	\$2,863.31
5110100142-0126	MINIMAMPARA DE ACRÍLICO PARA MELAMINA DE 19MM- 150	\$2,863.31

5110100143-0127	ARCHIVERO MÓVIL COLOR GRAFITO	\$2,633.76
5110100143-0128	ARCHIVERO MÓVIL COLOR GRAFITO	\$2,633.76
5110100143-0129	ARCHIVERO MÓVIL COLOR GRAFITO	\$2,633.76
5110100143-0130	ARCHIVERO MÓVIL COLOR GRAFITO	\$2,633.76
5110100143-0131	ARCHIVERO MÓVIL COLOR GRAFITO	\$2,633.76
5110100143-0132	ARCHIVERO MÓVIL COLOR GRAFITO	\$2,633.76
5110100143-0133	ARCHIVERO MÓVIL COLOR GRAFITO	\$2,633.76
5110100143-0134	ARCHIVERO MÓVIL COLOR GRAFITO	\$2,633.76
5110100143-0135	ARCHIVERO MÓVIL COLOR GRAFITO	\$2,633.76
5110100143-0136	ARCHIVERO MÓVIL COLOR GRAFITO	\$2,633.76
5110100143-0137	ARCHIVERO MÓVIL COLOR GRAFITO	\$2,633.76
5110100143-0138	ARCHIVERO MÓVIL COLOR GRAFITO	\$2,633.76
5110100143-0139	ARCHIVERO MÓVIL COLOR GRAFITO	\$2,633.76
5110100143-0140	ARCHIVERO MÓVIL COLOR GRAFITO	\$2,633.76
5110100143-0141	ARCHIVERO MÓVIL COLOR GRAFITO	\$2,633.76
5110100143-0142	ARCHIVERO MÓVIL COLOR GRAFITO	\$2,633.76
5110100143-0143	ARCHIVERO MÓVIL COLOR GRAFITO	\$2,633.76
5110100143-0144	ARCHIVERO MÓVIL COLOR GRAFITO	\$2,633.76
5110100143-0145	ARCHIVERO MÓVIL COLOR GRAFITO	\$2,633.76
5110100143-0146	ARCHIVERO MÓVIL COLOR GRAFITO	\$2,633.76
5110100143-0147	ARCHIVERO MÓVIL COLOR GRAFITO	\$2,633.76
5110100143-0148	ARCHIVERO MÓVIL COLOR GRAFITO	\$2,633.76
5110100143-0149	ARCHIVERO MÓVIL COLOR GRAFITO	\$2,633.76



5110100143-0150	ARCHIVERO MÓVIL COLOR GRAFITO	\$2,633.76
5110100144-0151	MESA DE JUNTAS MODULAR ENZZO COLOR GRAFITO	\$22,803.28
5110100146-0152	CREDENZA COLOR GRAFITO	\$9,176.76
5110100146-0153	ESCRITORIO URBAN 1.50 MTS CON ESTRUCTURA ALUMINIO COLOR GRAFITO	\$4,772.91
5110100146-0154	ESCRITORIO URBAN 1.50 MTS CON ESTRUCTURA ALUMINIO COLOR GRAFITO	\$4,772.91
5110100147-0155	LIBRERO URBAN 60 ESTRUCTURA NEGRA COLOR GRAFITO	\$5,877.33
5110100147-0156	LIBRERO URBAN 60 ESTRUCTURA NEGRA COLOR GRAFITO	\$5,877.33
5110100147-0157	LIBRERO URBAN 60 ESTRUCTURA NEGRA COLOR GRAFITO	\$5,877.33
5110100148-0158	ARCHIVERO URBAN NOGAL CAJONES NEGROS, COLOR GRAFITO	\$2,633.76
5110100148-0159	ARCHIVERO URBAN NOGAL CAJONES NEGROS, COLOR GRAFITO	\$2,633.76
5110100148-0160	ARCHIVERO URBAN NOGAL CAJONES NEGROS, COLOR GRAFITO	\$2,633.76
5110100148-0161	ARCHIVERO URBAN NOGAL CAJONES NEGROS, COLOR GRAFITO	\$2,633.76
5110100148-0162	ARCHIVERO URBAN NOGAL CAJONES NEGROS, COLOR GRAFITO	\$2,633.76
5110100148-0163	ARCHIVERO URBAN NOGAL CAJONES NEGROS, COLOR GRAFITO	\$2,633.76
5110100149-0164	MESA MULTIUSOS	\$4,708.44
5110100149-0165	MESA MULTIUSOS	\$4,708.44
5110100150-0166	SILLA OPERATIVA VIENNA COLOR NEGRO	\$2,159.92
5110100150-0167	SILLA OPERATIVA VIENNA COLOR NEGRO	\$2,159.92
5110100150-0168	SILLA OPERATIVA VIENNA COLOR NEGRO	\$2,159.92

5110100150-0169	SILLA OPERATIVA VIENNA COLOR NEGRO	\$2,159.92
5110100150-0170	SILLA OPERATIVA VIENNA COLOR NEGRO	\$2,159.92
5110100150-0171	SILLA OPERATIVA VIENNA COLOR NEGRO	\$2,159.92
5110100150-0172	SILLA OPERATIVA VIENNA COLOR NEGRO	\$2,159.92
5110100150-0173	SILLA OPERATIVA VIENNA COLOR NEGRO	\$2,159.92
5110100150-0174	SILLA OPERATIVA VIENNA COLOR NEGRO	\$2,159.92
5110100150-0175	SILLA OPERATIVA VIENNA COLOR NEGRO	\$2,159.92
5110100150-0176	SILLA OPERATIVA VIENNA COLOR NEGRO	\$2,159.92
5110100150-0177	SILLA OPERATIVA VIENNA COLOR NEGRO	\$2,159.92
5110100150-0178	SILLA OPERATIVA VIENNA COLOR NEGRO	\$2,159.92
5110100150-0179	SILLA OPERATIVA VIENNA COLOR NEGRO	\$2,159.92
5110100150-0180	SILLA OPERATIVA VIENNA COLOR NEGRO	\$2,159.92
5110100150-0181	SILLA OPERATIVA VIENNA COLOR NEGRO	\$2,159.92
5110100150-0182	SILLA OPERATIVA VIENNA COLOR NEGRO	\$2,159.92
5110100150-0183	SILLA OPERATIVA VIENNA COLOR NEGRO	\$2,159.92
5110100150-0184	SILLA OPERATIVA VIENNA COLOR NEGRO	\$2,159.92
5110100150-0185	SILLA OPERATIVA VIENNA COLOR NEGRO	\$2,159.92
5110100150-0186	SILLA OPERATIVA VIENNA COLOR NEGRO	\$2,159.92
5110100150-0187	SILLA OPERATIVA VIENNA COLOR NEGRO	\$2,159.92
5110100150-0188	SILLA OPERATIVA VIENNA COLOR NEGRO	\$2,159.92
5110100150-0189	SILLA OPERATIVA VIENNA COLOR NEGRO	\$2,159.92
5110100150-0190	SILLA OPERATIVA VIENNA COLOR NEGRO	\$2,159.92
5110100150-0191	SILLA OPERATIVA VIENNA COLOR NEGRO	\$2,159.92

5110100150-0192	SILLA OPERATIVA VIENNA COLOR NEGRO	\$2,159.92
5110100150-0193	SILLA OPERATIVA VIENNA COLOR NEGRO	\$2,159.92
5110100150-0194	SILLA OPERATIVA VIENNA COLOR NEGRO	\$2,159.92
5110100150-0195	SILLA OPERATIVA VIENNA COLOR NEGRO	\$2,159.92
5110100150-0196	SILLA OPERATIVA VIENNA COLOR NEGRO	\$2,159.92
5110100150-0197	SILLA OPERATIVA VIENNA COLOR NEGRO	\$2,159.92
5110100150-0198	SILLA OPERATIVA VIENNA COLOR NEGRO	\$2,159.92
5110100150-0199	SILLA OPERATIVA VIENNA COLOR NEGRO	\$2,159.92
5110100150-0200	SILLA OPERATIVA VIENNA COLOR NEGRO	\$2,159.92
5110100150-0201	SILLA OPERATIVA VIENNA COLOR NEGRO	\$2,159.92
5110100150-0202	SILLA OPERATIVA VIENNA COLOR NEGRO	\$2,159.92
5110100150-0203	SILLA OPERATIVA VIENNA COLOR NEGRO	\$2,159.92
5110100150-0204	SILLA OPERATIVA VIENNA COLOR NEGRO	\$2,159.92
5110100150-0205	SILLA OPERATIVA VIENNA COLOR NEGRO	\$2,159.92
5110100150-0206	SILLA OPERATIVA VIENNA COLOR NEGRO	\$2,159.92
5110100150-0207	SILLA OPERATIVA VIENNA COLOR NEGRO	\$2,159.92
5110100150-0208	SILLA OPERATIVA VIENNA COLOR NEGRO	\$2,159.92
5110100150-0209	SILLA OPERATIVA VIENNA COLOR NEGRO	\$2,159.92
5110100150-0210	SILLA OPERATIVA VIENNA COLOR NEGRO	\$2,159.92
5110100151-0211	SILLÓN EJECUTIVO PARMA COLOR NEGRO	\$6,570.24
5110100151-0212	SILLÓN EJECUTIVO PARMA COLOR NEGRO	\$6,570.24
5110100151-0213	SILLÓN EJECUTIVO PARMA COLOR NEGRO	\$6,570.24
5110100151-0214	SILLÓN EJECUTIVO PARMA COLOR NEGRO	\$6,570.24



5110100151-0215	SILLÓN EJECUTIVO PARMA COLOR NEGRO	\$6,570.24
5110100151-0216	SILLÓN EJECUTIVO PARMA COLOR NEGRO	\$6,570.24
5110100152-0217	SILLA DE VISITA BRUNI COLOR NEGRO	\$1,835.39
5110100152-0218	SILLA DE VISITA BRUNI COLOR NEGRO	\$1,835.39
5110100152-0219	SILLA DE VISITA BRUNI COLOR NEGRO	\$1,835.39
5110100152-0220	SILLA DE VISITA BRUNI COLOR NEGRO	\$1,835.39
5110100152-0221	SILLA DE VISITA BRUNI COLOR NEGRO	\$1,835.39
5110100152-0222	SILLA DE VISITA BRUNI COLOR NEGRO	\$1,835.38
5110100152-0223	SILLA DE VISITA BRUNI COLOR NEGRO	\$1,835.38
5110100152-0224	SILLA DE VISITA BRUNI COLOR NEGRO	\$1,835.38
5110100152-0225	SILLA DE VISITA BRUNI COLOR NEGRO	\$1,835.38
5110100152-0226	SILLA DE VISITA BRUNI COLOR NEGRO	\$1,835.38
5110100152-0227	SILLA DE VISITA BRUNI COLOR NEGRO	\$1,835.38
5110100152-0228	SILLA DE VISITA BRUNI COLOR NEGRO	\$1,835.38
5110100152-0229	SILLA DE VISITA BRUNI COLOR NEGRO	\$1,835.38
5110100152-0230	SILLA DE VISITA BRUNI COLOR NEGRO	\$1,835.38
5110100152-0231	SILLA DE VISITA BRUNI COLOR NEGRO	\$1,835.38
5110100152-0232	SILLA DE VISITA BRUNI COLOR NEGRO	\$1,835.38
5110100152-0233	SILLA DE VISITA BRUNI COLOR NEGRO	\$1,835.38
5110100152-0234	SILLA DE VISITA BRUNI COLOR NEGRO	\$1,835.38
5110100152-0235	SILLA DE VISITA BRUNI COLOR NEGRO	\$1,835.38
5110100152-0236	SILLA DE VISITA BRUNI COLOR NEGRO	\$1,835.38
5110100153-0237	RETORNO CUADRO COLOR GRAFITO	\$3,181.48



5110100153-0238	RETORNO CUADRO COLOR GRAFITO	\$3,181.48
5110100153-0239	RETORNO CUADRO COLOR GRAFITO	\$3,181.48
5110100153-0240	RETORNO CUADRO COLOR GRAFITO	\$3,181.48
5110100153-0241	RETORNO CUADRO COLOR GRAFITO	\$3,181.48
5110100153-0242	RETORNO CUADRO COLOR GRAFITO	\$3,181.48
5110100155-0243	ESCRITORIO URBAN EN FORMA DE "L" ESTRUCTURA NEGRO COLOR GRAFITO	\$5,220.00
5110100155-0244	ESCRITORIO URBAN EN FORMA DE "L" ESTRUCTURA NEGRO COLOR GRAFITO	\$5,220.00
5110100155-0245	ESCRITORIO URBAN EN FORMA DE "L" ESTRUCTURA NEGRO COLOR GRAFITO	\$5,220.00
5110100155-0246	ESCRITORIO URBAN EN FORMA DE "L" ESTRUCTURA NEGRO COLOR GRAFITO	\$5,220.00
5110100155-0247	ESCRITORIO URBAN EN FORMA DE "L" ESTRUCTURA NEGRO COLOR GRAFITO	\$5,220.00
5110100155-0248	ESCRITORIO URBAN EN FORMA DE "L" ESTRUCTURA NEGRO COLOR GRAFITO	\$5,220.00
5110100156-0249	SILLON EJECUTIVO SAN PIETRO COLOR NEGRO	\$5,980.96
5110100156-0250	SILLON EJECUTIVO SAN PIETRO COLOR NEGRO	\$5,980.96
5110100156-0251	SILLON EJECUTIVO SAN PIETRO COLOR NEGRO	\$5,980.96
5110100156-0252	SILLON EJECUTIVO SAN PIETRO COLOR NEGRO	\$5,980.96
5110100156-0253	SILLON EJECUTIVO SAN PIETRO COLOR NEGRO	\$5,980.96
5110100156-0254	SILLON EJECUTIVO SAN PIETRO COLOR NEGRO	\$5,980.96
5110100156-0255	SILLON EJECUTIVO SAN PIETRO COLOR NEGRO	\$5,980.96
5110100156-0256	SILLON EJECUTIVO SAN PIETRO COLOR NEGRO	\$5,980.96
5110100156-0257	SILLON EJECUTIVO SAN PIETRO COLOR NEGRO	\$5,980.96



5110100156-0258	SILLON EJECUTIVO SAN PIETRO COLOR NEGRO	\$5,980.96
5110100156-0259	SILLON EJECUTIVO SAN PIETRO COLOR NEGRO	\$5,980.96
5110100156-0260	SILLON EJECUTIVO SAN PIETRO COLOR NEGRO	\$5,980.96
5110100156-0261	SILLON EJECUTIVO SAN PIETRO COLOR NEGRO	\$5,980.96
5110100156-0262	SILLON EJECUTIVO SAN PIETRO COLOR NEGRO	\$5,980.96
5110100054-0263	ESTANTE METALICO DE 7 ENTREPAÑOS CON 3 DIVISIONES	\$6,651.44
5110100054-0264	ESCRITORIO EJECUTIVO	\$104,010.24
5110100054-0265	MUEBLE PORTA TV	\$14,500.00
5120100002-0001	COCINETA	\$68,190.60
5120100003-0002	MUEBLE ESQUINERO SIN PUERTAS	\$14,616.00
5120100003-0003	MUEBLE ESQUINERO SIN PUERTAS	\$14,616.00
5120100004-0004	MUEBLE ESQUINERO CON PUERTAS	\$18,442.84
5190100279-0001	ENFRIADOR VERTICAL DE AGUA EMBOTELLADA	\$8,352.00
5190100279-0002	ENFRIADOR VERTICAL DE AGUA EMBOTELLADA	\$8,352.00
5190100279-0003	ENFRIADOR VERTICAL DE AGUA EMBOTELLADA	\$8,352.00
5190100280-0004	REFRIGERADOR FRIGOBAR	\$10,312.40
5190100280-0005	REFRIGERADOR FRIGOBAR	\$10,312.40
5190100184-0006	HORNO DE MICROONDAS	\$8,642.00
5190100184-0007	HORNO DE MICROONDAS	\$8,642.00
5190100248-0008	REFRIGERADOR SAMSUNG 26" INVERTER	\$34,797.68
5190100248-0009	REFRIGERADOR SAMSUNG 26" INVERTER	\$34,797.68
5190100248-0010	TELÉFONO CELULAR MÓVIL HUAWEI	\$5,999.00
5210100031-0001	BOCINA BOSE MOD L1	\$40,593.04
5210100031-0002	BOCINA BOSE MOD L1	\$40,593.04
5210100031-0003	BOCINA BOSE BATERÍA RECARGABLE	\$31,552.00
5210100031-0004	BOCINA BOSE BATERÍA RECARGABLE	\$31,552.00
5210100032-0005	MEZCLADORA DE AUDIO YAMAHA 4 CANALES	\$8,560.80





5210100008-0006	MICRÓFONO INALÁMBRICO SHURE DIGITAL BATERÍA RECARGABLE	\$22,446.00
5210100008-0007	MICRÓFONO INALÁMBRICO SHURE DIGITAL BATERÍA RECARGABLE	\$22,446.00
5210100029-0008	PANTALLA 70" LG SMART TV UHD TV4K 70UJ65	\$49,880.00
5210100029-0009	PANTALLA 70" LG SMART TV UHD TV4K 70UJ65	\$49,880.00
5210100030-0010	PANTALLA 86" LG SMART TV	\$115,418.84
5210100008-0011	MICRÓFONO INALÁMBRICO SHURE DIGITAL BATERÍA RECARGABLE	\$22,446.00
5210100008-0012	MICRÓFONO INALÁMBRICO SHURE DIGITAL BATERÍA RECARGABLE	\$22,446.00
5210100008-0013	PANTALLA 60" LG SMART TV UHD TV4K	\$46,398.84
5210100008-0014	MEZCLADORA DE AUDIO YAMAHA 12 CANALES	\$29,986.00
5210100008-0015	MICRÓFONO CUELLO DE GANSO SHURE 18"	\$13,117.67
5210100008-0016	MICRÓFONO CUELLO DE GANSO SHURE 18"	\$13,117.67
5210100008-0017	MICRÓFONO CUELLO DE GANSO SHURE 18"	\$13,117.67
5210100008-0018	MICRÓFONO CUELLO DE GANSO SHURE 18"	\$13,117.67
5210100008-0019	MICRÓFONO CUELLO DE GANSO SHURE 18"	\$13,117.67
5210100008-0020	MICRÓFONO CUELLO DE GANSO SHURE 18"	\$13,117.67
5210100008-0021	MICRÓFONO INALÁMBRICO SHURE DIGITAL BATERÍA RECARGABLE	\$18,560.00
5210100008-0022	MICRÓFONO INALÁMBRICO SHURE DIGITAL BATERÍA RECARGABLE	\$18,560.00
5210100008-0023	MICRÓFONO CUELLO DE GANSO SHURE 12"	\$20,300.00
5210100008-0024	MICRÓFONO CUELLO DE GANSO SHURE 12"	\$20,300.00
5150100033-0001	MULTIFUNCIONAL L575	\$5,099.01
5150100033-0004	MULTIFUNCIONAL HP LASERJET PRO M521DN	\$8,120.00


5150100040-0002	IMPRESORA LASERJET HP	\$1,499.01
5150100040-0003	IMPRESORA LASERJET HP	\$1,499.01
5150100040-0006	IMPRESORA LASERJET HP	\$1,499.01
5150100040-0007	IMPRESORA LASERJET HP	\$1,499.01
5150100040-0008	IMPRESORA LASERJET HP	\$1,499.01
5150100040-0009	IMPRESORA LASERJET HP	\$1,499.01
5150100040-0010	IMPRESORA LASERJET HP	\$1,499.01
5150100040-0011	IMPRESORA LASERJET HP	\$1,499.01
5150100107-0005	LAPTOP HP PAVILION	\$15,999.01
5150100107-0014	LAPTOP DELL INSPIRON 15 3000	\$16,999.01
5150100107-0015	LAPTOP HP	\$15,573.60
5150100107-0016	LAPTOP HP	\$15,573.60
5150100107-0017	LAPTOP HP	\$15,573.60
5150100107-0018	LAPTOP HP	\$15,573.60
5150100107-0019	LAPTOP HP	\$15,573.60
5150100107-0020	LAPTOP HP	\$15,573.60
5150100107-0021	LAPTOP HP	\$15,573.60
5150100107-0022	LAPTOP HP	\$15,573.60
5150100107-0023	LAPTOP HP	\$15,573.60
5150100107-0024	LAPTOP HP	\$15,573.60
5150100107-0025	LAPTOP HP	\$15,573.60
5150100107-0026	LAPTOP HP	\$15,573.60
5150100107-0027	LAPTOP DELL	\$21,675.76
5150100107-0028	LAPTOP DELL	\$21,675.76
5150100107-0029	LAPTOP DELL	\$21,675.76
5150100107-0030	LAPTOP DELL	\$21,675.76
5150100107-0031	LAPTOP DELL	\$21,675.76
5150100107-0032	LAPTOP DELL	\$18,170.25
5150100107-0033	LAPTOP DELL	\$18,170.25
5150100107-0034	LAPTOP DELL	\$18,170.25
5150100107-0035	LAPTOP DELL	\$18,170.25
5150100107-0036	DELL SWITCH BASE	\$60,171.87
5150100107-0039	APC SMART UPS RT	\$60,171.88
5150100107-0037	IPAD PRO 12.9"	\$32,398.80
5150100107-0038	IMPRESORA MULTIFUNCIONAL HP LASERJET	\$7,585.99
5150100108-0013	RELOJ CHECADOR SENSOR ÓPTICO ANVIZ	\$5,336.00
5150100109-0012	MULTIFUNCIONAL LASERJET HP COLOR	\$6,999.00
5640100002-0006	MINISPLIT 1 TONELADA	\$16,439.91

5640100002-0007	MINISPLIT 1 TONELADA	\$16,439.90
5640100002-0008	MINISPLIT 1 TONELADA	\$16,439.90
5640100002-0009	MINISPLIT 1 TONELADA	\$16,439.90
5640100002-0010	MINISPLIT 1 TONELADA	\$16,439.90
5640100002-0011	MINISPLIT 1 TONELADA	\$16,439.90
5640100002-0012	MINISPLIT 1 TONELADA	\$16,439.90
5640100002-0013	MINISPLIT 1 TONELADA	\$16,439.90
5640100002-0014	MINISPLIT 1 TONELADA	\$16,439.90
5640100002-0015	MINISPLIT 1 TONELADA	\$16,439.90
5640100002-0016	MINISPLIT 1.5 TONELADAS	\$24,920.68
5640100002-0017	MINISPLIT 1.5 TONELADAS	\$24,920.68
5640100002-0018	CLIMA PISO TECHO 2 TONELADAS	\$21,736.48
5640100002-0019	CLIMA PISO TECHO 2 TONELADAS	\$21,736.48
5640100002-0020	CLIMA PISO TECHO 5 TONELADAS	\$55,486.67
5640100002-0021	MINISPLIT 1 TONELADA	\$9,709.20
5640100002-0022	MINISPLIT 1 TONELADA	\$9,709.20
5640100002-0023	MINISPLIT 1 TONELADA	\$9,709.20
5640100002-0024	MINISPLIT 1 TONELADA	\$12,551.20
5650100195-0001	TRANSMISOR DE SEÑAL AUDIO Y VIDEO INALAMBRICO	\$3,741.00
5410100001-001	ELANTRA 4 PUERTAS GLS PREMIUM ROJO	\$290,500.00
5410100001-002	ELANTRA 4 PUERTAS GLS PREMIUM NEGRO	\$290,500.00
5230100001-0001	CAMARA REBEL SL3 CANNON	\$16,343.27

Bajo protesta de decir verdad declaramos que los Estados Financieros y sus notas, son razonablemente correctos y son responsabilidad del emisor


 L.C. Jorge Armando Moreno Tovar
 Coordinador de Administración y Finanzas


 Lic. Elidé Alejandrina Acosta Reyes
 Directora de Administración y Finanzas


 C.P. Rosalío Medina Martínez
 Secretario Técnico





**B) RELACIÓN DE BIENES INMUEBLES QUE
COMPONEN EL PATRIMONIO AL 30 DE
SEPTIEMBRE DE 2020**

SECRETARÍA EJECUTIVA DEL SISTEMA ANTICORRUPCIÓN DEL ESTADO DE COAHUILA DE ZARAGOZA
Relación de Bienes Inmuebles que componen su patrimonio
Al 30 de septiembre de 2020

Código	Descripción del Bien	Valor en libros
NO APLICA	N/A	N/A

Bajo protesta de decir verdad declaramos que los Estados Financieros y sus notas, son razonablemente correctos y son responsabilidad del emisor



L.C. Jorge Armando Moreno Tovar
Coordinador de Administración y Finanzas



Lic. Elidé Alejandrina Acosta Reyes
Directora de Administración y Finanzas



C.P. Rosalío Medina Martínez
Secretario Técnico






**C) REPORTE DE LOS ESQUEMAS
BURSÁTILES Y DE COBERTURAS
FINANCIERAS DEL ENTE PÚBLICO**

A la Secretaría Ejecutiva del Sistema Anticorrupción del Estado de Coahuila de Zaragoza no le aplica este punto, debido a que no cuenta con esquemas bursátiles y de coberturas financieras.





**D) EJERCICIO Y DESTINO DEL GASTO
FEDERALIZADO, ASÍ COMO EL REINTEGRO
DE LOS RECURSOS FEDERALES NO
DEVENGADOS**

SECRETARÍA EJECUTIVA DEL SISTEMA ANTICORRUPCIÓN DEL ESTADO DE COAHUILA DE ZARAGOZA				
Formato del ejercicio y destino de gasto federalizado y reintegros				
Correspondiente al tercer trimestre de 2020				
Programa o Fondo	Destino de los Recursos	Ejercicio		Reintegro
		DEVENGADO	PAGADO	
NO APLICA	N/A	N/A	N/A	N/A

Bajo protesta de decir verdad declaramos que los Estados Financieros y sus notas, son razonablemente correctos y son responsabilidad del emisor.



L.C. Jorge Armando Moreno Tovar
 Coordinador de Administración y Finanzas



Lic. Elidé Alejandrina Acosta Reyes
 Directora de Administración y Finanzas



C.P. Rosalío Medina Martínez
 Secretario Técnico



The background of the page is composed of several overlapping geometric shapes. At the top, there is a dark brown triangle on the left and a large area with diagonal grey and white stripes on the right. Below these, a white shape points downwards towards the center. At the bottom, there is a dark green area on the left, a tan shape in the middle, and a green area with diagonal green and white stripes on the right.

**E) INFORME SOBRE LA SITUACIÓN QUE
GUARDAN LOS PROYECTOS DE ASOCIACIONES
PÚBLICOPRIVADAS (APP)**

A la Secretaría Ejecutiva del Sistema Anticorrupción del Estado de Coahuila de Zaragoza no le aplica este punto, debido a que no cuenta con tiene celebrados contratos y/o convenios con Asociaciones Público – Privadas (APP)





**F) CARÁTULAS DE LAS CONCILIACIONES
BANCARIAS AL 30 DE SEPTIEMBRE DE 2020**

**SECRETARÍA EJECUTIVA DEL SISTEMA ANTICORRUPCIÓN
DEL ESTADO DE COAHUILA DE ZARAGOZA**

Conciliación Bancaria

BANCO:
NUMERO DE CUENTA:


BBVA BANCOMER, S.A.
0211372951 OPERATIVA


JULIO
2020

DESCRIPCIÓN	PARCIAL	LIBROS CONTABLES	BANCO
Saldos al 31 de Julio de 2020		\$ 1,647,017.97	\$ 1,080,556.71
Movimientos en tránsito	Do. 567 Insumos para almacén \$5,301.92	333,538.74	
	Do. 566 Material de protección \$1,582.3		
	Do. 495 Impuestos del mes de Junio \$323,758		
	Do. 522 Reparación de cristal dañado \$2,896.52		
Depósitos en tránsito			
Cargos no registrados en contabilidad			
Abonos no registrados en contabilidad			
SALDOS CONCILIADOS		\$ 1,980,556.71	\$ 1,080,556.71


L.C. MARCO A. RAMÍREZ LEAL
JEFE DE DEPARTAMENTO


LIC. ELIDÉ ALEJANDRINA ACOSTA REYES
DIRECTOR DE ADMINISTRACIÓN Y FINANZAS


L.C. Jorge Armando Moreno Tovar
Coordinador de Administración y Finanzas


Lic. Elidé Alejandrina Acosta Reyes
Directora de Administración y Finanzas


C.P. Rosalio Medina Martínez
Secretario Técnico

**SECRETARÍA EJECUTIVA DEL SISTEMA ANTICORRUPCIÓN
DEL ESTADO DE COAHUILA DE ZARAGOZA**

Conciliación Bancaria

BANCO:

BIVA BANCOMER, S.A.

JULIO

NÚMERO DE CUENTA:

011323865 NÓMINA

2020

DESCRIPCIÓN	PARCIAL	LIBROS CONTABLES	BANCO
Saldo al 31 de Julio de 2020		\$ 1,629,432.09	\$ 1,629,432.09
Movimientos en tránsito			
Depósitos en tránsito			
Cargos no registrados en contabilidad			
Abonos no registrados en contabilidad			
SALDOS CONCILIADOS		\$ 1,629,432.09	\$ 1,629,432.09

CAZA
L.C. MARCO A. RAMÍREZ LEAL
JEFE DE DEPARTAMENTO

[Signature]
LIC. ELIDÉ ALEJANDRINA ACOSTA REYES
DIRECTOR DE ADMINISTRACIÓN Y FINANZAS

[Signature]
L.C. Jorge Armando Moreno Tovar
Coordinador de Administración y Finanzas

[Signature]
Lic. Elidé Alejandrina Acosta Reyes
Directora de Administración y Finanzas

[Signature]
C.P. Rosalio Medina Martínez
Secretario Técnico

**SECRETARÍA EJECUTIVA DEL SISTEMA ANTICORRUPCIÓN
DEL ESTADO DE COAHUILA DE ZARAGOZA**

Conciliación Bancaria


BANCO:

BIVA BANCOMER, S.A.
0111923962 EQUIPAMIENTO


JULIO
2020

NUMERO DE CUENTA:


DESCRIPCIÓN	PARCIAL	LIBROS CONTABLES	BANCO
Saldo al 31 de Julio de 2020		\$ 195,646.51	\$ 195,646.51
Movimientos en tránsito			
Depósitos en tránsito			
Cargos no registrados en contabilidad			
Abonos no registrados en contabilidad			
SALDOS CONCILIADOS		\$ 195,646.51	\$ 195,646.51


L.C. MARCO A. RAMÍREZ LEAL
JEFE DE DEPARTAMENTO


LIC. ELIDÉ ALEJANDRINA ACOSTA REYES
DIRECTORA DE ADMINISTRACIÓN Y FINANZAS


L.C. Jorge Armando Moreno Tovar
Coordinador de Administración y Finanzas


Lic. Elidé Alejandrina Acosta Reyes
Directora de Administración y Finanzas


C.P. Rosalío Medina Martínez
Secretario Técnico



**SECRETARÍA EJECUTIVA DEL SISTEMA ANTICORRUPCIÓN
DEL ESTADO DE COAHUILA DE ZARAGOZA**


Conciliación Bancaria

BANCO:
NÚMERO DE CUENTA:


BIVA BANCOMER, S.A.
011182951 OPERATIVA


AGOSTO
2020

DESCRIPCIÓN	PARCIAL	LIBROS CONTABLES	BANCO
Saldo al 31 de Agosto de 2020		\$ 2,461,948.72	\$ 2,461,948.72
Movimientos en tránsito			
Depósitos en tránsito			
Cargos no registrados en contabilidad			
Abores no registrados en contabilidad			
SALDOS CONCILIADOS		\$ 2,461,948.72	\$ 2,461,948.72


L.C. MARCO A. RAMÍREZ LEAL
JEFE DE DEPARTAMENTO


LIC. ELIDE ALEJANDRINA ACOSTA REYES
DIRECTOR DE ADMINISTRACIÓN Y FINANZAS


L.C. Jorge Armando Moreno Tovar
Coordinador de Administración y Finanzas


Lic. Elide Alejandrina Acosta Reyes
Directora de Administración y Finanzas


C.P. Rosalio Medina Martínez
Secretario Técnico

**SECRETARÍA EJECUTIVA DEL SISTEMA ANTICORRUPCIÓN
DEL ESTADO DE COAHUILA DE ZARAGOZA**


Conciliación Bancaria

BANCO:
NÚMERO DE CUENTA:


BBVA BANCOMER, S.A.
0311323865 NÓMINA

AGOSTO
2020


DESCRIPCIÓN	PARCIAL	LIBROS CONTABLES	BANCO
Saldos al 31 de Agosto de 2020		\$ 1,713,438.76	\$ 1,713,438.76
Movimientos en tránsito			
Depósitos en tránsito			
Cargos no registrados en contabilidad			
Abonos no registrados en contabilidad			
SALDOS CONCILIADOS		\$ 1,713,438.76	\$ 1,713,438.76


L.C. MARCO A. RAMÍREZ LEAL
JEFE DE DEPARTAMENTO


LIC. ELIDE ALEJANDRINA ACOSTA REYES
DIRECTOR DE ADMINISTRACIÓN Y FINANZAS


L.C. Jorge Armando Moreno Tovar
Coordinador de Administración y Finanzas


Lic. Elide Alejandrina Acosta Reyes
Directora de Administración y Finanzas


C.P. Rosalío Medina Martínez
Secretario Técnico

**SECRETARÍA EJECUTIVA DEL SISTEMA ANTICORRUPCION
DEL ESTADO DE COAHUILA DE ZARAGOZA**

C conciliación Bancaria

BANCO:

BBVA BANCOMER, S.A.

AGOSTO

NUMERO DE CUENTA:


0111323962 EQUIPAMIENTO


2020

DESCRIPCIÓN	PARCIAL	LIBROS CONTABLES	BANCO
Saldos al 31 de Agosto de 2020		\$ 195,648.19	\$ 195,648.19
Movimientos en tránsito			
Depósitos en tránsito			
Cargos no registrados en contabilidad			
Abonos no registrados en contabilidad			
SALDOS CONCILIADOS		\$ 195,648.19	\$ 195,648.19


L.C. MARCO A. RAMÍREZ LEAL
JEFE DE DEPARTAMENTO


LIC. ELIDE ALEJANDRINA ACOSTA REYES
DIRECTORA DE ADMINISTRACIÓN Y FINANZAS


L.C. Jorge Armando Moreno Tovar
Coordinador de Administración y Finanzas


Lic. Elide Alejandrina Acosta Reyes
Directora de Administración y Finanzas


C.P. Rosalío Medina Martínez
Secretario Técnico

**SECRETARÍA EJECUTIVA DEL SISTEMA ANTICORRUPCIÓN
DEL ESTADO DE COAHUILA DE ZARAGOZA**

Conciliación Bancaria

BANCO:

BBVA BANCOMER, S.A.

SEPTIEMBRE
2020

NÚMERO DE CUENTA:

0211321957 OPERATIVA

DESCRIPCIÓN	PARCIAL	LIBROS CONTABLES	BANCO
Saldo al 30 de Septiembre de 2020		\$ 1,806,674.10	\$ 1,806,674.10
Movimientos en tránsito			
Depósitos en tránsito			
Cargos no registrados en contabilidad			
Abonos no registrados en contabilidad			
SALDOS CONCILIADOS		\$ 1,806,674.10	\$ 1,806,674.10

CMZ
L.C. MARCO A. RAMÍREZ LEAL
JEFE DE DEPARTAMENTO

[Firma]
LIC. ELIDE ALEJANDRINA ACOSTA REYES
DIRECTORA DE ADMINISTRACIÓN Y FINANZAS

[Firma]
L.C. Jorge Armando Moreno Tovar
Coordinador de Administración y Finanzas

[Firma]
Lic. Elide Alejandrina Acosta Reyes
Directora de Administración y Finanzas

[Firma]
C.P. Rosalío Medina Martínez
Secretario Técnico



**SECRETARÍA EJECUTIVA DEL SISTEMA ANTICORRUPCIÓN
DEL ESTADO DE COAHUILA DE ZARAGOZA**

Conciliación Bancaria

BANCO:
NÚMERO DE CUENTA:

BBVA BANCOMER, S.A.
0111323863 NÓMINA

SEPTIEMBRE
2020

DESCRIPCIÓN	PARCIAL	LIBROS CONTABLES	BANCO
Saldos al 30 de Septiembre de 2020		\$ 1,942,909.80	\$ 1,942,909.80
Movimientos en tránsito			
Depósitos en tránsito			
Cargos no registrados en contabilidad			
Abonos no registrados en contabilidad			
SALDOS CONCILIADOS		\$ 1,942,909.80	\$ 1,942,909.80


L.C. MARCO A. RAMÍREZ LEAL
JEFE DE DEPARTAMENTO


LIC. ELIDÉ ALEJANDRINA ACOSTA REYES
DIRECTOR DE ADMINISTRACIÓN Y FINANZAS


L.C. Jorge Armando Moreno Tovar
Coordinador de Administración y Finanzas


Lic. Elidé Alejandrina Acosta Reyes
Directora de Administración y Finanzas


C.P. Rosalío Medina Martínez
Secretario Técnico

**SECRETARÍA EJECUTIVA DEL SISTEMA ANTICORRUPCIÓN
DEL ESTADO DE COAHUILA DE ZARAGOZA**


Conciliación Bancaria

BANCO:
NUMERO DE CUENTA:


BBVA BANCOMER, S.A.
011321862 FOUAMANTO


SEPTIEMBRE
2020

DESCRIPCIÓN	PARCIAL	CARGOS CONTABLES	BANCO
Saldo al 30 de Septiembre de 2020		\$ 195,645.87	\$ 195,645.87
Movimientos en tránsito			
Depósitos en tránsito			
Cargos no registrados en contabilidad			
Abonos no registrados en contabilidad			
SALDOS CONCILIADOS		\$ 195,645.87	\$ 195,645.87


L.C. MARCO A. RAMÍREZ LEAL
JEFE DE DEPARTAMENTO


LIC. ELIDÉ ALEJANDRINA ACOSTA REYES
DIRECTORA DE ADMINISTRACIÓN Y FINANZAS


L.C. Jorge Armando Moreno Tovar
Coordinador de Administración y Finanzas


Lic. Elidé Alejandrina Acosta Reyes
Directora de Administración y Finanzas


C.P. Rosalio Medina Martínez
Secretario Técnico





**G) ACUSE DE RECEPCIÓN DEL INFORME DE
AVANCE DE GESTIÓN FINANCIERA DEL
TERCER TRIMESTRE DEL AÑO 2020**



Ente Público: Secretaria Ejecutiva del Sistema Estatal Anticorrupcion del Estado de Coahuila de Zaragoza

Periodo: 3er Trimestre 2020

Tipo de Acuse: Normal

Fecha de recepción: 2020/10/29

Hora de recepción: 13:22:05

La Auditoría Superior del Estado de Coahuila, se da por enterada de la recepción de la información digital presentada por el ente público, por tal motivo no se le exime la responsabilidad de presentarla de forma impresa.

Informacion Requerida	Cumple/Incumple
1.1 Estado de Situación Financiera	✓
1.2 Estado de Actividades Trimestral	✓
1.3 Estado de Actividades Acumulado	✓
1.4 Estado de Variación en la Hacienda Pública Trimestral	✓
1.5 Estado de Variación en la Hacienda Pública	✓
1.6 Estado de Cambios en la Situación Financiera Trimestral	✓
1.7 Estado de Cambios en la Situación Financiera	✓
1.8 Estado de Flujos de Efectivo Trimestral	✓
1.9 Estado de Flujos de Efectivo	✓
1.10 Estado Analítico del Activo Trimestral	✓
1.11 Estado Analítico del Activo	✓
1.12 Estado Analítico de la Deuda y Otros Pasivos Trimestral	✓
1.13 Estado Analítico de la Deuda y Otros Pasivos	✓
1.14 Informe sobre Pasivos Contingentes	✓
1.15 Notas de Desglose a los Estados Financieros	✓
1.16 Notas de Memoria	✓
1.17 Notas de Gestión Administrativa a los Estados Financieros	✓
1.18 Balanza de Comprobación Trimestral	✓
1.19 Balanza de Comprobación Acumulada	✓
1.20 Dictamen de Auditoría Independiente	✓
2.1 Estado Analítico de Ingresos - CE	✓



Informacion Requerida	Cumple/Incumple
2.2 Estado Analítico de Ingresos - CFF	✓
2.3 Estado Analítico de Ingresos - CRI	✓
2.4 Estado Analítico del Ejercicio del Presupuesto de Egresos - CA	✓
2.5 Estado Analítico del Ejercicio del Presupuesto de Egresos - CE	✓
2.6 Estado Analítico del Ejercicio del Presupuesto de Egresos - COG	✓
2.7 Estado Analítico del Ejercicio del Presupuesto de Egresos - CFG	✓
2.8 Endeudamiento Neto	✓
2.9 Intereses de la Deuda	✓
2.10 Indicadores de Postura Fiscal (Flujo de Fondos)	✓
3.1 Gasto por Categoría Programática	✓
3.2 Programas y Proyectos de Inversión	✓
3.3 Indicadores de Resultados	✓
3.4 El cumplimiento de los objetivos proyectados en los programas	✓
3.5 Los Resultados de la Evaluación del Desempeño	✓
4.1 Relación de Bienes Muebles que componen su patrimonio	✓
4.2 Relación de Bienes Inmuebles que componen su patrimonio	✓
4.3 Reporte de Esquemas Bursátiles y Coberturas Financieras	✓
4.4 Formato del Ejercicio y Destino del Gasto Federalizado y Reintegros	✓
4.5 Informe de Proyectos de Asociaciones Público - Privadas (APP)	✓
4.6 El IAGF en archivo digital en formato PDF	✓
4.7 Carátulas de Conciliaciones Bancarias	✓
5.1 Estado de Situación Financiera Detallado - LDF	✓
5.2 Informe Analítico de la Deuda Pública y Otros Pasivos - LDF	✓
5.3 Informe Analítico de Obligaciones Diferentes de Financiamientos - LDF	✓
5.4 Balance Presupuestario - LDF	✓



Informacion Requerida	Cumple/Incumple
5.5 Estado Analítico de Ingresos Detallado - LDF	✓
5.6 Estado Analítico del Ejercicio del Presupuesto de Egresos Detallado - LDF COG	✓
5.7 Estado Analítico del Ejercicio del Presupuesto de Egresos Detallado - LDF CA	✓
5.8 Estado Analítico del Ejercicio del Presupuesto de Egresos Detallado - LDF CF	✓
5.9 Estado Analítico del Ejercicio del Presupuesto de Egresos Detallado - LDF CSPC	✓
5.10 Reporte de las acciones	✓
5.11 Informar la fuente de los ingresos con la que se haya pagado el nuevo gasto	✓
5.12 La información relativa al cumplimiento de los convenios celebrados	✓




Cadena Original:

ID:::4170;;;Entidad:::Secretaria_Ejecutiva_del_Sistema_Estatal_Anticorrupcion_del_Estado_de_Coahuila_de_Zaragoza;;;Estado:::Envio_al_congreso;;;Tipo_de_Acuse:::Normal;;;Fecha_de_Generacion:::2020-10-29_19:22:05.633101;;;Fecha_Inicial:::False;;;Fecha_Final:::False;;;Notas:::Envio_al_Congreso;;;Reportes:::166663---recepcion_congreso***166664---recepcion_congreso***166665---recepcion_congreso***166666---recepcion_congreso***166667---recepcion_congreso***166668---recepcion_congreso***166669---recepcion_congreso***166670---recepcion_congreso***166671---recepcion_congreso***166672---recepcion_congreso***166673---recepcion_congreso***166674---recepcion_congreso***166675---recepcion_congreso***166676---recepcion_congreso***166677---recepcion_congreso***166678---recepcion_congreso***166679---recepcion_congreso***166680---recepcion_congreso***166681---recepcion_congreso***166682---recepcion_congreso***166683---recepcion_congreso***166684---recepcion_congreso***166685---recepcion_congreso***166686---recepcion_congreso***166687---recepcion_congreso***166688---recepcion_congreso***166689---recepcion_congreso***166690---recepcion_congreso***166691---recepcion_congreso***166692---recepcion_congreso***166693---recepcion_congreso***166694---recepcion_congreso***166695---recepcion_congreso***166696---recepcion_congreso***166697---recepcion_congreso***166698---recepcion_congreso***166699---recepcion_congreso***166700---recepcion_congreso***166701---recepcion_congreso***166702---recepcion_congreso***166703---recepcion_congreso***166704---recepcion_congreso***166705---recepcion_congreso***166706---recepcion_congreso***166707---recepcion_congreso***166708---recepcion_congreso***166709---recepcion_congreso***166710---recepcion_congreso***166711---recepcion_congreso***166712---recepcion_congreso***166713---recepcion_congreso***166714---recepcion_congreso***166715---recepcion_congreso***166716---recepcion_congreso***



Sello Digital:

9f29f75c009504488fc9d91ce6ed552a3a440deeadd8c4a49663b45a4357f7721d6bb97a83b0f9890a449b8ec15ab2cfd59993947486130a768ddb7315ce1ec0



**H) ENTREGA DE LOS ARCHIVOS
ELECTRÓNICOS DE LOS
COMPROBANTES FISCALES
DIGITALES POR INTERNET (CFDI)**

<https://cfdi.asecoahuila.gob.mx/CFDI/>

RFC: SES170714M4A

Periodo: Julio - Septiembre 2020

Entidad: SECRETARÍA EJECUTIVA DEL SISTEMA ESTATAL ANTICORRUPCION

Fecha de ultimo CFDI registrado: 23/10/2020

Folio: 20200000001194

En cumplimiento a lo dispuesto por las Reglas de presentación y contenido del informe de avance de gestión financiera correspondiente al periodo señalado en el presente documento, esta Auditoría Superior tiene por recibida la información correspondiente a los archivos electrónicos de los Comprobantes Fiscales Digitales por Internet (CFDI), proporcionados a través de la presente herramienta.

No obstante, el presente acuse no avala la veracidad de la información contenida en los CFDI registrados, así como las operaciones en ellos consignadas.

Generado por:

Loydy Veronica Antonio Hernandez

Expedido por:

Portal para el Registro de CFDI de la ASEC

Documento procesado el día 26/10/2020




Relación de archivos electrónicos que se anexan al Tercer Informe de Avance de Gestión Financiera:

1. Respaldo de la información financiera que contiene el sistema de contabilidad con el nombre "Tercer Trimestre SIIF 2020".
2. Archivo Excel con información respecto al proceso de gestión de nómina con el nombre de archivo "Formato Servicios Personales 3T".



The background of the page is composed of several overlapping geometric shapes. At the top, there is a dark brown triangle on the left, a white triangle in the center, and a large area with diagonal grey and white stripes on the right. Below these, there are more shapes in shades of brown, grey, and orange. At the bottom, there is a green area with diagonal green and white stripes, and a solid dark green area at the very bottom. The text is centered in the white space.

**INFORMACIÓN DERIVADA DE LA LEY DE
DISCIPLINA FINANCIERA**



**A) ESTADO DE SITUACIÓN FINANCIERA
DETALLADO AL 30 DE SEPTIEMBRE DE 2020**


SECRETARÍA EJECUTIVA DEL SISTEMA ANTICORRUPCIÓN DEL ESTADO DE COAHUILA DE ZARAGOZA


Estado de Situación Financiera Detallado - LDF
Al 31 de diciembre de 2019 y al 30 de septiembre de 2020 (b)
(PESOS)


Concepto (c)	30 de septiembre de 2020 (d)	31 de diciembre de 2019 (e)	Concepto (c)	30 de septiembre de 2020 (d)	31 de diciembre de 2019 (e)
ACTIVO			PASIVO		
Activos Circulantes			Pasivo Circulante		
a) Efectivo y Equivalentes (a=a1+a2+a3+a4+a5+a6+a7)	3,945,233.77	1,278,286.31	a) Cuentas por Pagar a Corto Plazo (a=a1+a2+a3+a4+a5+a6+a7+a8+a9)	1,391,544.85	1,145,549.25
a1) Efectivo	0.00	0.00	a1) Servicios Personales por Pagar a Corto Plazo	1,131.41	311,045.61
a2) Bancos/Tesorería	3,945,233.77	1,278,286.31	a2) Proveedores por Pagar a Corto Plazo	55,475.34	121,169.84
a3) Bancos/Dependencias y Otros	0.00	0.00	a3) Contratistas por Obras Públicas por Pagar a Corto Plazo	0.00	0.00
a4) Inversiones Temporales (Hasta 3 meses)	0.00	0.00	a4) Participaciones y Aportaciones por Pagar a Corto Plazo	0.00	0.00
a5) Fondos con Alocación Específica	0.00	0.00	a5) Transferencias Otorgadas por Pagar a Corto Plazo	0.00	0.00
a6) Depósitos de Fondos de Terceros en Garantía y/o Administración	0.00	0.00	a6) Intereses, Comisiones y Otros Gastos de la Deuda Pública por Pagar a Corto Plazo	0.00	0.00
a7) Otros Efectivos y Equivalentes	0.00	0.00	a7) Retenciones y Contribuciones por Pagar a Corto Plazo	1,323,297.61	679,266.93
b) Derechos a Recibir Efectivo o Equivalentes (b=b1+b2+b3+b4+b5+b6+b7)	89,267.17	49,565.86	a8) Devoluciones de la Ley de Ingresos por Pagar a Corto Plazo	0.00	0.00
b1) Inversiones Financieras de Corto Plazo	0.00	0.00	a9) Otras Cuentas por Pagar a Corto Plazo	1,740.29	34,067.67
b2) Cuentas por Cobrar a Corto Plazo	0.00	0.00	b) Documentos por Pagar a Corto Plazo (b=b1+b2+b3)	0.00	0.00
b3) Deudoras Diversos por Cobrar a Corto Plazo	84,267.17	48,965.86	b1) Documentos Comerciales por Pagar a Corto Plazo	0.00	0.00
b4) Ingresos por Recuperar a Corto Plazo	0.00	0.00	b2) Documentos con Contratistas por Obras Públicas por Pagar a Corto Plazo	0.00	0.00
b5) Deudoras por Anticipos de la Tesorería a Corto Plazo	5,000.00	3,000.00	b3) Otros Documentos por Pagar a Corto Plazo	0.00	0.00
b6) Préstamos Otorgados a Corto Plazo	0.00	0.00	c) Porción a Corto Plazo de la Deuda Pública a Largo Plazo (c=c1+c2)	0.00	0.00
b7) Otros Derechos a Recibir Efectivo o Equivalentes a Corto Plazo	0.00	0.00	c1) Porción a Corto Plazo de la Deuda Pública	0.00	0.00
c) Derechos a Recibir Bienes o Servicios (c=c1+c2+c3+c4+c5)	77,474.95	443.50	c2) Porción a Corto Plazo de Arrendamiento Financiero	0.00	0.00
c1) Anticipo a Proveedores por Adquisición de Bienes y Prestación de Servicios a Corto Plazo	77,474.95	443.50	d) Títulos y Valores a Corto Plazo	0.00	0.00
c2) Anticipo a Proveedores por Adquisición de Bienes Inmuebles y Muebles a Corto Plazo	0.00	0.00	e) Pasivos Diferidos a Corto Plazo (e=e1+e2+e3)	0.00	0.00
c3) Anticipo a Proveedores por Adquisición de Bienes Intangibles a Corto Plazo	0.00	0.00	e1) Ingresos Cobrados por Adelantado a Corto Plazo	0.00	0.00
c4) Anticipo a Contratistas por Obras Públicas a Corto Plazo	0.00	0.00	e2) Intereses Cobrados por Adelantado a Corto Plazo	0.00	0.00
c5) Otros Derechos a Recibir Bienes o Servicios a Corto Plazo	0.00	0.00	e3) Otros Pasivos Diferidos a Corto Plazo	0.00	0.00
d) Inventarios (d=d1+d2+d3+d4+d5)	0.00	0.00	f) Fondos y Bienes de Terceros en Garantía y/o Administración a Corto Plazo (f=f1+f2+f3+f4+f5+f6)	0.00	0.00
d1) Inventario de Mercancías para Venta	0.00	0.00	f1) Fondos en Garantía a Corto Plazo	0.00	0.00
d2) Inventario de Mercancías Terminadas	0.00	0.00	f2) Fondos en Administración a Corto Plazo	0.00	0.00
d3) Inventario de Mercancías en Proceso de Elaboración	0.00	0.00	f3) Fondos Contingentes a Corto Plazo	0.00	0.00
d4) Inventario de Materias Primas, Materiales y Suministros para Producción	0.00	0.00	f4) Fondos de Fideicomisos, Mandatos y Contratos Análogos a Corto Plazo	0.00	0.00
d5) Bienes en Tránsito	0.00	0.00	f5) Otros Fondos de Terceros en Garantía y/o Administración a Corto Plazo	0.00	0.00
e) Almacenes	0.00	0.00	f6) Valores y Bienes en Garantía a Corto Plazo	0.00	0.00
f) Estimación por Pérdida o Deterioro de Activos Circulantes (f=f1+f2)	0.00	0.00	g) Provisiones a Corto Plazo (g=g1+g2+g3)	803,866.64	0.00
f1) Estimaciones para Cuentas Incobrables por Derechos a Recibir Efectivo o Equivalentes	0.00	0.00	g1) Provisión para Demandas y Juicios a Corto Plazo	0.00	0.00
f2) Estimación por Deterioro de Inventarios	0.00	0.00	g2) Provisión para Contingencias a Corto Plazo	0.00	0.00
g) Otros Activos Circulantes (g=g1+g2+g3+g4)	0.00	0.00	g3) Otras Provisiones a Corto Plazo	803,866.64	0.00
g1) Valores en Garantía	0.00	0.00	h) Otros Pasivos a Corto Plazo (h=h1+h2+h3)	0.00	0.00
g2) Bienes en Garantía (excluye depósitos de fondos)	0.00	0.00	h1) Ingresos por Clasificar	0.00	0.00
g3) Bienes Derivados de Embargos, Decomisos, Aseguramientos y Dación en Pago	0.00	0.00	h2) Recaudación por Participar	0.00	0.00
g4) Adquisición con Fondos de Terceros	0.00	0.00	h3) Otros Pasivos Circulantes	0.00	0.00
IA. Total de Activos Circulantes (IA = a + b + c + d + e + f + g)	4,111,975.89	1,328,295.67	IA. Total de Pasivos Circulantes (IA = a + b + c + d + e + f + g + h)	2,195,511.29	1,145,549.25


Activo No Circulante			Pasivo No Circulante		
a. Inversiones Financieras a Largo Plazo	0.00	0.00	a. Cuentas por Pagar a Largo Plazo	0.00	0.00
b. Derechos a Recibir Efectivo o Equivalentes a Largo Plazo	62,500.00	62,500.00	b. Documentos por Pagar a Largo Plazo	0.00	0.00
c. Bienes Inmuebles, Infraestructura y Construcciones en Proceso	0.00	0.00	c. Deuda Pública a Largo Plazo	0.00	0.00
d. Bienes Muebles	3,382,910.35	3,257,173.29	d. Pasivos Diferidos a Largo Plazo	0.00	0.00
e. Activos Intangibles	0.00	0.00	e. Fondos y Bienes de Terceros en Garantía y/o en Administración a Largo Plazo	0.00	0.00
f. Depreciación, Deterioro y Amortización Acumulada de Bienes	-1,216,854.52	-715,015.61	f. Provisiones a Largo Plazo	0.00	0.00
g. Activos Diferidos	0.00	0.00	IB. Total de Pasivos No Circulantes (IB = a + b + c + d + e + f)	0.00	0.00
h. Estimación por Pérdida o Deterioro de Activos no Circulantes	0.00	0.00	I. Total del Pasivo (I = IA + IB)	2,195,511.29	1,145,548.25
i. Otros Activos no Circulantes	0.00	0.00	HACIENDA PÚBLICA/PATRIMONIO		
IB. Total de Activos No Circulantes (IB = a + b + c + d + e + f + g + h + i)	2,238,760.84	2,594,667.68	IA. Hacienda Pública/Patrimonio Contribuido (IA = a + b + c)	0.00	0.00
I. Total del Activo (I = IA + IB)	6,350,736.73	3,932,953.35	a. Aportaciones	0.00	0.00
			b. Donaciones de Capital	0.00	0.00
			c. Actualización de la Hacienda Pública/Patrimonio	0.00	0.00
			IBB. Hacienda Pública/Patrimonio Generado (IBB = a + b + c + d + e)	4,155,225.64	2,787,404.19
			a. Resultados del Ejercicio (Ahorro/ Desahorro)	1,367,521.34	0.00
			b. Resultados de Ejercicios Anteriores	2,750,194.13	2,750,194.13
			c. Reservas	0.00	0.00
			d. Reservas	0.00	0.00
			e. Rectificaciones de Resultados de Ejercicios Anteriores	37,209.97	37,209.97
			IBC. Exceso o Insuficiencia en la Actualización de la Hacienda Pública/Patrimonio (IBC = a + b)	0.00	0.00
			a. Resultado por Posición Monetaria	0.00	0.00
			b. Resultado por Tenencia de Activos no Monetarios	0.00	0.00
			II. Total Hacienda Pública/Patrimonio (II = IA + IBB + IBC)	4,155,225.64	2,787,404.19
			IV. Total del Pasivo y Hacienda Pública/Patrimonio (IV = I + II)	6,350,736.73	3,932,953.35

Bajo protesta de decir verdad declaramos que los Estados Financieros y sus notas, son razonablemente correctos y son responsabilidad del emisor.


 L.C. Jorge Armando Moreno Tovar
 Coordinador de Administración y Finanzas


 Lic. Elidé Alejandrina Acosta Reyes
 Directora de Administración y Finanzas


 C.P. Rosalio Medina Martínez
 Secretario Técnico



**B) INFORME ANALÍTICO DE LA DEUDA
PÚBLICA Y OTROS PASIVOS DEL 01 DE
ENERO AL 30 DE SEPTIEMBRE DE 2020**

SECRETARÍA EJECUTIVA DEL SISTEMA ANTICORRUPCIÓN DEL ESTADO DE COAHUILA DE ZARAGOZA

Informe Analítico de la Deuda Pública y Otros Pasivos - LDF


Del 01 de enero al 30 de septiembre de 2020 (a)


(PESOS)


Denominación de la Deuda Pública y Otros Pasivos (c)	Saldo al 31 de diciembre de 2019 (d)	Disposiciones del Periodo (e)	Amortizaciones del Periodo (f)	Revaluaciones, Reclasificaciones y Otros Ajustes (g)	Saldo final del Periodo (h) hd+e-f+g	Pago de intereses del Periodo (i)	Pago de Comisiones y demás costos asociados durante el Periodo (j)
1. Deuda Pública (1=A+B)	0.00	0.00	0.00	0.00	0.00	0.00	0.00
A. Corto Plazo (A=a1+a2+a3)	0.00	0.00	0.00	0.00	0.00	0.00	0.00
a1) Instituciones de Crédito	0.00	0.00	0.00	0.00	0.00	0.00	0.00
a2) Títulos y Valores	0.00	0.00	0.00	0.00	0.00	0.00	0.00
a3) Arrendamientos Financieros	0.00	0.00	0.00	0.00	0.00	0.00	0.00
B. Largo Plazo (B=b1+b2+b3)	0.00	0.00	0.00	0.00	0.00	0.00	0.00
b1) Instituciones de Crédito	0.00	0.00	0.00	0.00	0.00	0.00	0.00
b2) Títulos y Valores	0.00	0.00	0.00	0.00	0.00	0.00	0.00
b3) Arrendamientos Financieros	0.00	0.00	0.00	0.00	0.00	0.00	0.00
2. Otros Pasivos	1,145,549.25	0.00	0.00	0.00	2,195,511.29	0.00	0.00
3. Total de la Deuda Pública y Otros Pasivos (3=1+2)	1,145,549.25	0.00	0.00	0.00	2,195,511.29	0.00	0.00
4. Deuda Contingente 1 (informativo)	0.00	0.00	0.00	0.00	803,866.64	0.00	0.00
A. Deuda Contingente 1	0.00	0.00	0.00	0.00	803,866.64	0.00	0.00
B. Deuda Contingente 2	0.00	0.00	0.00	0.00	0.00	0.00	0.00
C. Deuda Contingente XX	0.00	0.00	0.00	0.00	0.00	0.00	0.00
5. Valor de Instrumentos Bono Cupón Cero 2 (informativo)	0.00	0.00	0.00	0.00	0.00	0.00	0.00
A. Instrumento Bono Cupón Cero 1	0.00	0.00	0.00	0.00	0.00	0.00	0.00
B. Instrumento Bono Cupón Cero 2	0.00	0.00	0.00	0.00	0.00	0.00	0.00
C. Instrumento Bono Cupón Cero XX	0.00	0.00	0.00	0.00	0.00	0.00	0.00

Obligaciones a Corto Plazo (k)	Monto Contratado (l)	Plazo Pactado (m)	Tasa de Interés (n)	Comisiones y Costos Relacionados (o)	Tasa Efectiva (p)
6. Obligaciones a Corto Plazo (Informativo)	0.00		0.00%	0.00	0.00%
A. Crédito 1	0.00		0.00%	0.00	0.00%
B. Crédito 2	0.00		0.00%	0.00	0.00%
C. Crédito XX	0.00		0.00%	0.00	0.00%

Bajo protesta de decir verdad declaramos que los Estados Financieros y sus notas, son razonablemente correctos y son responsabilidad del emisor.


L.C. Jorge Armando Moreno Tovar
Coordinador de Administración y Finanzas


Lic. Elidé Alejandrina Acosta Reyes
Directora de Administración y Finanzas


C.P. Rosalío Medina Martínez
Secretario Técnico





**C) INFORME ANALÍTICO DE OBLIGACIONES
DIFERENTES DE FINANCIAMIENTOS DEL 01
DE ENERO AL 30 DE SEPTIEMBRE DE 2020**


SECRETARÍA EJECUTIVA DEL SISTEMA ANTICORRUPCIÓN DEL ESTADO DE COAHUILA DE ZARAGOZA
Informe Anual de Obligaciones Diferentes de Financiamiento – LDF
 Del 01 de enero al 30 de septiembre de 2020 (P)

Descripción de las Obligaciones Diferentes de Financiamiento (A)	Fecha del Contrato (B)	Fecha de inicio de operación del proyecto (C)	Fecha de vencimiento (D)	Monto de la inversión pactado (E)	Plazo pactado (F)	Monto pendiente mensual del pago de la contraprestación (G)	Monto pendiente entre el del pago de la contraprestación de correspondiente al pago de inversión (H)	Monto pagado de la inversión al 30 de septiembre de 2020 (I)	Monto pagado de la inversión actualizado al 30 de septiembre de 2020 (J)	Saldo pendiente por pagar de la inversión al 30 de septiembre de 2020 (K = G - I)
A. Asociaciones Público Privadas (APP's) (A+B+C+D)	NA	NA	NA	0.00		0.00	0.00	0.00	0.00	0.00
a) APP 1	NA	NA	NA	0.00		0.00	0.00	0.00	0.00	0.00
b) APP 2	NA	NA	NA	0.00		0.00	0.00	0.00	0.00	0.00
c) APP 3	NA	NA	NA	0.00		0.00	0.00	0.00	0.00	0.00
d) APP 30	NA	NA	NA	0.00		0.00	0.00	0.00	0.00	0.00
B. Otros Instrumentos (B+C+D)	NA	NA	NA	0.00		0.00	0.00	0.00	0.00	0.00
a) Otro Instrumento 1	NA	NA	NA	0.00		0.00	0.00	0.00	0.00	0.00
b) Otro Instrumento 2	NA	NA	NA	0.00		0.00	0.00	0.00	0.00	0.00
c) Otro Instrumento 3	NA	NA	NA	0.00		0.00	0.00	0.00	0.00	0.00
d) Otro Instrumento 30	NA	NA	NA	0.00		0.00	0.00	0.00	0.00	0.00
C. Total de Obligaciones Diferentes de Financiamiento (C+A+B)	NA	NA	NA	0.00		0.00	0.00	0.00	0.00	0.00

Bajo protesta de decir verdad declaramos que los Estados Financieros y sus notas, son razonablemente correctos y son responsabilidad del emisor.


 L.C. Jorge Armando Moreno Tovar
 Coordinador de Administración y Finanzas


 Lic. Elidé Alejandrina Acosta Reyes
 Directora de Administración y Finanzas


 C.P. Rosalio Medina Martinez
 Secretario Técnico





**D) BALANCE PRESUPUESTARIO DEL 01 DE
ENERO AL 30 DE SEPTIEMBRE DE 2020**

SECRETARÍA EJECUTIVA DEL SISTEMA ANTICORRUPCIÓN DEL ESTADO DE COAHUILA DE ZARAGOZA

Balance Presupuestario - LDF

Del 01 de enero al 30 de septiembre de 2020 (b)

(PESOS)

Concepto (c)	Estimado/ Aprobado (d)	Devengado	Recaudado/ Pagado
A. Ingresos Totales (A = A1+A2+A3)	28,374,400.00	20,451,192.51	20,451,192.51
A1. Ingresos de Libre Disposición	28,374,400.00	20,451,192.51	20,451,192.51
A2. Transferencias Federales Etiquetadas	0.00	0.00	0.00
A3. Financiamiento Neto	0.00	0.00	0.00
B. Egresos Presupuestarios¹ (B = B1+B2)	28,374,400.00	18,717,474.33	17,930,850.30
B1. Gasto No Etiquetado (sin incluir Amortización de la Deuda Pública)	28,374,400.00	18,717,474.33	17,930,850.30
B2. Gasto Etiquetado (sin incluir Amortización de la Deuda Pública)	0.00	0.00	0.00
C. Remanentes del Ejercicio Anterior (C = C1 + C2)	0.00	0.00	0.00
C1. Remanentes de Ingresos de Libre Disposición aplicados en el periodo	0.00	0.00	0.00
C2. Remanentes de Transferencias Federales Etiquetadas aplicados en el periodo	0.00	0.00	0.00
I. Balance Presupuestario (I = A - B + C)	0.00	1,733,718.18	2,520,342.21
II. Balance Presupuestario sin Financiamiento Neto (II = I - A3)	0.00	1,733,718.18	2,520,342.21
III. Balance Presupuestario sin Financiamiento Neto y sin Remanentes del Ejercicio Anterior (III= II - C)	0.00	1,733,718.18	2,520,342.21


Concepto	Aprobado	Devengado	Pagado
E. Intereses, Comisiones y Gastos de la Deuda (E = E1+E2)	0.00	0.00	0.00
E1. Intereses, Comisiones y Gastos de la Deuda con Gasto No Etiquetado	0.00	0.00	0.00
E2. Intereses, Comisiones y Gastos de la Deuda con Gasto Etiquetado	0.00	0.00	0.00
IV. Balance Primario (IV = III + E)	0.00	1,733,718.18	2,520,342.21


Concepto	Estimado/ Aprobado	Devengado	Recaudado/ Pagado
F. Financiamiento (F = F1 + F2)	0.00	0.00	0.00
F1. Financiamiento con Fuente de Pago de Ingresos de Libre Disposición	0.00	0.00	0.00
F2. Financiamiento con Fuente de Pago de Transferencias Federales Etiquetadas	0.00	0.00	0.00
G. Amortización de la Deuda (G = G1 + G2)	0.00	0.00	0.00
G1. Amortización de la Deuda Pública con Gasto No Etiquetado	0.00	0.00	0.00
G2. Amortización de la Deuda Pública con Gasto Etiquetado	0.00	0.00	0.00
A3. Financiamiento Neto (A3 = F - G)	0.00	0.00	0.00


Concepto	Estimado/ Aprobado	Devengado	Recaudado/ Pagado
A1. Ingresos de Libre Disposición	28,374,400.00	20,451,192.51	20,451,192.51
A3.1 Financiamiento Neto con Fuente de Pago de Ingresos de Libre Disposición (A3.1 = F1 - G1)	0.00	0.00	0.00
F1. Financiamiento con Fuente de Pago de Ingresos de Libre Disposición	0.00	0.00	0.00
G1. Amortización de la Deuda Pública con Gasto No Etiquetado	0.00	0.00	0.00
B1. Gasto No Etiquetado (sin incluir Amortización de la Deuda Pública)	28,374,400.00	18,717,474.33	17,930,850.30
C1. Remanentes de Ingresos de Libre Disposición aplicados en el periodo	0.00	0.00	0.00
V. Balance Presupuestario de Recursos Disponibles (V = A1 + A3.1 - B1 + C1)	0.00	1,733,718.18	2,520,342.21
VI. Balance Presupuestario de Recursos Disponibles sin Financiamiento Neto (VI = V - A3.1)	0.00	1,733,718.18	2,520,342.21

Concepto	Estimado/ Aprobado	Devengado	Recaudado/ Pagado
A2. Transferencias Federales Etiquetadas	0.00	0.00	0.00
A3.2 Financiamiento Neto con Fuente de Pago de Transferencias Federales Etiquetadas (A3.2 = F2 - G2)	0.00	0.00	0.00
F2. Financiamiento con Fuente de Pago de Transferencias Federales Etiquetadas	0.00	0.00	0.00
G2. Amortización de la Deuda Pública con Gasto Etiquetado	0.00	0.00	0.00
B2. Gasto Etiquetado (sin incluir Amortización de la Deuda Pública)	0.00	0.00	0.00
C2. Remanentes de Transferencias Federales Etiquetadas aplicados en el periodo	0.00	0.00	0.00
VII. Balance Presupuestario de Recursos Etiquetados (VII = A2 + A3.2 - B2 + C2)	0.00	0.00	0.00
VIII. Balance Presupuestario de Recursos Etiquetados sin Financiamiento Neto (VIII = VII - A3.2)	0.00	0.00	0.00

Bajo protesta de decir verdad declaramos que los Estados Financieros y sus notas, son razonablemente correctos y son responsabilidad del emisor.


 L.C. Jorge Armando Moreno Tovar
 Coordinador de Administración y Finanzas


 Lic. Elidé Alejandrina Acosta Reyes
 Directora de Administración y Finanzas


 C.P. Rosalio Medina Martínez
 Secretario Técnico



**E) ESTADO ANALÍTICO DE INGRESOS
DETALLADO DEL 01 DE ENERO AL 30 DE
SEPTIEMBRE DE 2020**



SECRETARÍA EJECUTIVA DEL SISTEMA ANTICORRUPCIÓN DEL ESTADO DE COAHUILA DE ZARAGOZA

Estado Analítico de Ingresos Detallado - LDF


Del 01 de enero al 30 de septiembre de 2020 (b)


(PESOS)


Concepto (c)	Ingreso					Diferencia (e)
	Estimado (d)	Ampliaciones/ (Reducciones)	Modificado	Devengado	Recaudado	
Ingresos de Libre Disposición						
A. Impuestos	0.00	0.00	0.00	0.00	0.00	0.00
B. Cuotas y Aportaciones de Seguridad Social	0.00	0.00	0.00	0.00	0.00	0.00
C. Contribuciones de Mejoras	0.00	0.00	0.00	0.00	0.00	0.00
D. Derechos	0.00	0.00	0.00	0.00	0.00	0.00
E. Productos	0.00	0.00	0.00	0.00	0.00	0.00
F. Aprovechamientos	0.00	198.69	198.69	198.69	198.69	198.69
G. Ingresos por Venta de Bienes y Prestación de Servicios	0.00	0.00	0.00	0.00	0.00	0.00
H. Participaciones	0.00	21,425.82	21,425.82	21,425.82	21,425.82	21,425.82
(H=h1+h2+h3+h4+h5+h6+h7+h8+h9+h10+h11)	0.00	0.00	0.00	0.00	0.00	0.00
h1) Fondo General de Participaciones	0.00	0.00	0.00	0.00	0.00	0.00
h2) Fondo de Fomento Municipal	0.00	0.00	0.00	0.00	0.00	0.00
h3) Fondo de Fiscalización y Recaudación	0.00	0.00	0.00	0.00	0.00	0.00
h4) Fondo de Compensación	0.00	0.00	0.00	0.00	0.00	0.00
h5) Fondo de Extracción de Hidrocarburos	0.00	0.00	0.00	0.00	0.00	0.00
h6) Impuesto Especial Sobre Producción y Servicios	0.00	0.00	0.00	0.00	0.00	0.00
h7) 0.135% de la Recaudación Federal Participable	0.00	0.00	0.00	0.00	0.00	0.00
h8) 3.17% Sobre Extracción de Petróleo	0.00	0.00	0.00	0.00	0.00	0.00
h9) Gasolinas y Diésel	0.00	0.00	0.00	0.00	0.00	0.00
h10) Fondo del Impuesto Sobre la Renta	0.00	0.00	0.00	0.00	0.00	0.00
h11) Fondo de Estabilización de los Ingresos de las Entidades Federativas	0.00	0.00	0.00	0.00	0.00	0.00
I. Incentivos Derivados de la Colaboración Fiscal (I=i1+i2+i3+i4+i5)	0.00	0.00	0.00	0.00	0.00	0.00
i1) Tenencia o Uso de Vehículos	0.00	0.00	0.00	0.00	0.00	0.00
i2) Fondo de Compensación ISAN	0.00	0.00	0.00	0.00	0.00	0.00
i3) Impuesto Sobre Automóviles Nuevos	0.00	0.00	0.00	0.00	0.00	0.00
i4) Fondo de Compensación de Repecos-Intermedios	0.00	0.00	0.00	0.00	0.00	0.00
i5) Otros Incentivos Económicos	0.00	0.00	0.00	0.00	0.00	0.00
J. Transferencias y Asignaciones	28,374,400.00	0.00	28,374,400.00	20,429,568.00	20,429,568.00	-7,944,832.00
K. Convenios	0.00	0.00	0.00	0.00	0.00	0.00
k1) Otros Convenios y Subsidios	0.00	0.00	0.00	0.00	0.00	0.00
L. Otros Ingresos de Libre Disposición (L=l1+l2)	0.00	0.00	0.00	0.00	0.00	0.00
l1) Participaciones en Ingresos Locales	0.00	0.00	0.00	0.00	0.00	0.00
l2) Otros Ingresos de Libre Disposición	0.00	0.00	0.00	0.00	0.00	0.00
I. Total de Ingresos de Libre Disposición (I=A+B+C+D+E+F+G+H+I+J+K+L)	28,374,400.00	21,624.51	28,396,024.51	20,451,192.51	20,451,192.51	-7,923,207.49
Ingresos Excedentes de Ingresos de Libre Disposición	0.00	0.00	0.00	0.00	0.00	0.00
Transferencias Federales Etiquetadas						
A. Aportaciones (A=a1+a2+a3+a4+a5+a6+a7+a8)	0.00	0.00	0.00	0.00	0.00	0.00
a1) Fondo de Aportaciones para la Nómina Educativa y Gasto Operativo	0.00	0.00	0.00	0.00	0.00	0.00
a2) Fondo de Aportaciones para los Servicios de Salud	0.00	0.00	0.00	0.00	0.00	0.00
a3) Fondo de Aportaciones para la Infraestructura Social	0.00	0.00	0.00	0.00	0.00	0.00
a4) Fondo de Aportaciones para el Fortalecimiento de los Municipios y de las Demarcaciones Territoriales del Distrito Federal	0.00	0.00	0.00	0.00	0.00	0.00
a5) Fondo de Aportaciones Múltiples	0.00	0.00	0.00	0.00	0.00	0.00
a6) Fondo de Aportaciones para la Educación Tecnológica y de Adultos	0.00	0.00	0.00	0.00	0.00	0.00
a7) Fondo de Aportaciones para la Seguridad Pública de los Estados y del Distrito Federal	0.00	0.00	0.00	0.00	0.00	0.00
a8) Fondo de Aportaciones para el Fortalecimiento de las Entidades Federativas	0.00	0.00	0.00	0.00	0.00	0.00


B. Convenios (B=b1+b2+b3+b4)	0.00	0.00	0.00	0.00	0.00	0.00
b1) Convenios de Protección Social en Salud	0.00	0.00	0.00	0.00	0.00	0.00
b2) Convenios de Descentralización	0.00	0.00	0.00	0.00	0.00	0.00
b3) Convenios de Reasignación	0.00	0.00	0.00	0.00	0.00	0.00
b4) Otros Convenios y Subsidios	0.00	0.00	0.00	0.00	0.00	0.00
C. Fondos Distintos de Aportaciones (C=c1+c2)	0.00	0.00	0.00	0.00	0.00	0.00
c1) Fondo para Entidades Federativas y Municipios Productores de Hidrocarburos	0.00	0.00	0.00	0.00	0.00	0.00
c2) Fondo Minero	0.00	0.00	0.00	0.00	0.00	0.00
D. Transferencias, Asignaciones, Subsidios y Subvenciones, y Pensiones y Jubilaciones	0.00	0.00	0.00	0.00	0.00	0.00
E. Otras Transferencias Federales Etiquetadas	0.00	0.00	0.00	0.00	0.00	0.00
II. Total de Transferencias Federales Etiquetadas (II = A + B + C + D)	0.00	0.00	0.00	0.00	0.00	0.00
III. Ingresos Derivados de Financiamientos (III = A)	0.00	0.00	0.00	0.00	0.00	0.00
A. Ingresos Derivados de Financiamientos	0.00	0.00	0.00	0.00	0.00	0.00
IV. Total de Ingresos (IV = I + II + III)	28,374,400.00	21,624.51	28,396,024.51	20,451,192.51	20,451,192.51	-7,923,207.49
Datos Informativos						
1. Ingresos Derivados de Financiamientos con Fuente de Pago de Ingresos de Libre Disposición	0.00	0.00	0.00	0.00	0.00	0.00
2. Ingresos Derivados de Financiamientos con Fuente de Pago de Transferencias Federales Etiquetadas	0.00	0.00	0.00	0.00	0.00	0.00
3. Ingresos Derivados de Financiamientos (3 = 1 + 2)	0.00	0.00	0.00	0.00	0.00	0.00

Bajo protesta de decir verdad declaramos que los Estados Financieros y sus notas, son razonablemente correctos y son responsabilidad del emisor.


 L.C. Jorge Armando Moreno Tovar
 Coordinador de Administración y Finanzas


 Lic. Elidé Alejandrina Acosta Reyes
 Directora de Administración y Finanzas


 C.P. Rosalío Medina Martínez
 Secretario Técnico



**F) ESTADO ANALÍTICO DEL EJERCICIO DEL
PRESUPUESTO DE EGRESOS DETALLADO, POR
CLASIFICACIÓN POR OBJETO DEL GASTO**

SECRETARÍA EJECUTIVA DEL SISTEMA ANTICORRUPCIÓN DEL ESTADO DE COAHUILA DE ZARAGOZA

Estado Analítico del Ejercicio del Presupuesto de Egresos Detallado - LDF

Clasificación por Objeto del Gasto (Capítulo y Concepto)

Del 01 de enero al 30 de septiembre de 2020 (b)

(PESOS)

Concepto (a)	Egresos					Subejercicio (e)
	Aprobado (d)	Ampliaciones/ (Reducciones)	Modificado	Devengado	Pagado	
L Gasto No Etiquetado (L=A+B+C+D+E+F+G+H+I)	28,374,400.00	21,624.51	28,396,024.51	18,717,474.33	17,930,850.30	9,678,550.18
A. Servicios Personales (A=a1+a2+a3+a4+a5+a6+a7)	22,567,265.00	0.00	22,567,265.00	14,007,724.93	13,286,336.24	8,558,540.07
a1) Remuneraciones al Personal de Carácter Permanente	8,509,635.08	10,287.13	9,519,922.21	6,451,785.88	6,451,785.88	3,068,136.35
a2) Remuneraciones al Personal de Carácter Transitorio	7,858,946.00	-5,701.12	7,853,244.88	5,422,091.87	5,422,091.97	2,431,152.91
a3) Remuneraciones Adicionales y Especiales	1,501,057.92	5,343.50	1,506,401.42	951,041.33	229,852.64	555,360.09
a4) Seguridad Social	2,434,326.98	-151,111.11	2,283,215.85	366,073.78	366,073.78	1,817,142.09
a5) Otros Prestaciones Sociales y Económicas	953,299.04	141,181.80	1,104,480.84	816,732.01	816,732.01	287,748.63
a6) Previsiones	300,000.00	0.00	300,000.00	0.00	0.00	300,000.00
a7) Pago de Estímulos a Servidores Públicos	0.00	0.00	0.00	0.00	0.00	0.00
B. Materiales y Suministros (B=b1+b2+b3+b4+b5+b6+b7+b8+b9)	1,050,000.00	-42,567.00	1,007,433.00	694,077.42	692,578.42	313,355.58
b1) Materiales de Administración. Emisión de Documentos y Artículos Oficiales	175,034.96	72,900.93	247,935.88	183,723.80	182,224.80	64,212.08
b2) Alimentos y Utensilios	295,580.51	-48,175.39	247,415.12	226,200.23	226,200.23	21,214.89
b3) Materias Primas y Materiales de Producción y Comercialización	0.00	0.00	0.00	0.00	0.00	0.00
b4) Materiales y Artículos de Construcción y de Reparación	182,745.56	-94,488.63	88,256.93	2,896.52	2,896.52	95,392.41
b5) Productos Químicos, Farmacéuticos y de Laboratorio	3,975.21	25,553.64	29,528.85	27,431.00	27,431.00	2,087.86
b6) Combustibles, Lubricantes y Aditivos	295,703.93	-804.82	294,899.11	169,689.48	169,689.48	125,209.63
b7) Vestuario, Blancos, Prendas de Protección y Artículos Deportivos	16,461.56	43,957.98	60,419.25	60,458.20	60,458.20	0.05
b8) Materiales y Suministros Para Seguridad	0.00	0.00	0.00	0.00	0.00	0.00
b9) Herramientas, Refacciones y Accesorios Manuales	80,488.28	-51,582.42	28,905.86	23,877.19	23,877.19	5,228.67
C. Servicios Generales (C=c1+c2+c3+c4+c5+c6+c7+c8+c9)	4,757,135.00	-93,175.07	4,663,959.93	3,879,929.91	3,816,183.57	794,030.02
c1) Servicios Básicos	178,405.17	41,604.14	220,009.31	149,498.80	149,498.80	70,510.51
c2) Servicios de Arrendamiento	1,020,209.63	52,018.23	1,072,227.86	765,147.77	765,147.77	307,080.09
c3) Servicios Profesionales, Científicos, Técnicos y Otros Servicios	1,685,577.69	-328,281.78	1,357,295.91	1,089,847.51	1,089,847.51	247,448.40
c4) Servicios Financieros, Bancarios y Comerciales	33,817.81	24,943.90	58,761.71	50,359.64	50,359.64	6,402.07
c5) Servicios de Instalación, Reparación, Mantenimiento y Conservación	197,716.20	720,733.16	918,449.36	912,874.12	912,874.12	5,574.24
c6) Servicios de Comunicación Social y Publicidad	537,197.70	-44,937.22	492,260.54	468,845.38	468,845.38	23,615.16
c7) Servicios de Traslado y Viáticos	659,890.96	-454,073.16	205,817.80	104,449.45	104,449.45	101,368.35
c8) Servicios Oficiales	376,225.78	-121,893.07	254,332.71	254,331.88	190,585.54	0.83
c9) Otros Servicios Generales	88,095.00	16,710.73	104,805.73	84,775.36	84,775.36	20,030.37
D. Transferencias, Asignaciones, Subsidios y Otras Ayudas (D=d1+d2+d3+d4+d5+d6+d7+d8+d9)	0.00	0.00	0.00	0.00	0.00	0.00
d1) Transferencias Internas y Asignaciones al Sector Público	0.00	0.00	0.00	0.00	0.00	0.00
d2) Transferencias al Resto del Sector Público	0.00	0.00	0.00	0.00	0.00	0.00
d3) Subsidios y Subvenciones	0.00	0.00	0.00	0.00	0.00	0.00
d4) Ayudas Sociales	0.00	0.00	0.00	0.00	0.00	0.00
d5) Pensiones y Jubilaciones	0.00	0.00	0.00	0.00	0.00	0.00
d6) Transferencias a Fideicomisos, Mandatos y Otros Análogos	0.00	0.00	0.00	0.00	0.00	0.00
d7) Transferencias a la Seguridad Social	0.00	0.00	0.00	0.00	0.00	0.00
d8) Donativos	0.00	0.00	0.00	0.00	0.00	0.00
d9) Transferencias al Exterior	0.00	0.00	0.00	0.00	0.00	0.00
E. Bienes Muebles, Inmuebles e Intangibles (E=e1+e2+e3+e4+e5+e6+e7+e8+e9)	0.00	157,366.58	157,366.58	136,742.07	136,742.07	21,824.51
e1) Mobiliario y Equipo de Administración	0.00	21,624.51	21,624.51	0.00	0.00	21,624.51
e2) Mobiliario y Equipo Educativo y Recreativo	0.00	94,063.27	94,063.27	94,063.27	94,063.27	0.00
e3) Equipo e Instrumental Médico y de Laboratorio	0.00	0.00	0.00	0.00	0.00	0.00
e4) Vehículos y Equipo de Transporte	0.00	0.00	0.00	0.00	0.00	0.00
e5) Equipo de Defensa y Seguridad	0.00	0.00	0.00	0.00	0.00	0.00
e6) Maquinaria, Otros Equipos y Herramientas	0.00	41,678.80	41,678.80	41,678.80	41,678.80	0.00
e7) Activos Biológicos	0.00	0.00	0.00	0.00	0.00	0.00
e8) Bienes Inmuebles	0.00	0.00	0.00	0.00	0.00	0.00
e9) Activos Intangibles	0.00	0.00	0.00	0.00	0.00	0.00




F. Inversión Pública (F=F1+G+H)	0.00	0.00	0.00	0.00	0.00	0.00
f1) Obra Pública en Bienes de Dominio Público	0.00	0.00	0.00	0.00	0.00	0.00
f2) Obra Pública en Bienes Propios	0.00	0.00	0.00	0.00	0.00	0.00
f3) Proyectos Productivos y Acciones de Fomento	0.00	0.00	0.00	0.00	0.00	0.00
G. Inversiones Financieras y Otras Provisiones (G=g1+g2+g3+g4+g5+g6+g7)	0.00	0.00	0.00	0.00	0.00	0.00
g1) Inversiones Para el Fomento de Actividades Productivas	0.00	0.00	0.00	0.00	0.00	0.00
g2) Acciones y Participaciones de Capital	0.00	0.00	0.00	0.00	0.00	0.00
g3) Compra de Títulos y Valores	0.00	0.00	0.00	0.00	0.00	0.00
g4) Concesión de Préstamos	0.00	0.00	0.00	0.00	0.00	0.00
g5) Inversiones en Fideicomisos, Mandatos y Otros Análogos	0.00	0.00	0.00	0.00	0.00	0.00
Fideicomiso de Desastres Naturales (Informativo)	0.00	0.00	0.00	0.00	0.00	0.00
g6) Otras Inversiones Financieras	0.00	0.00	0.00	0.00	0.00	0.00
g7) Provisiones para Contingencias y Otras Erogaciones Especiales	0.00	0.00	0.00	0.00	0.00	0.00
H. Participaciones y Aportaciones (H=h1+h2+h3)	0.00	0.00	0.00	0.00	0.00	0.00
h1) Participaciones	0.00	0.00	0.00	0.00	0.00	0.00
h2) Aportaciones	0.00	0.00	0.00	0.00	0.00	0.00
h3) Convenios	0.00	0.00	0.00	0.00	0.00	0.00
I. Deuda Pública (I=i1+i2+i3+i4+i5+i6+i7)	0.00	0.00	0.00	0.00	0.00	0.00
i1) Amortización de la Deuda Pública	0.00	0.00	0.00	0.00	0.00	0.00
i2) Intereses de la Deuda Pública	0.00	0.00	0.00	0.00	0.00	0.00
i3) Comisiones de la Deuda Pública	0.00	0.00	0.00	0.00	0.00	0.00
i4) Gastos de la Deuda Pública	0.00	0.00	0.00	0.00	0.00	0.00
i5) Costo por Coberturas	0.00	0.00	0.00	0.00	0.00	0.00
i6) Apoyos Financieros	0.00	0.00	0.00	0.00	0.00	0.00
i7) Adeudos de Ejercicios Fiscales Anteriores (ADEFAS)	0.00	0.00	0.00	0.00	0.00	0.00
II. Gasto Etiquetado (II=A+B+C+D+E+F+G+H+I)	0.00	0.00	0.00	0.00	0.00	0.00
A. Servicios Personales (A=a1+a2+a3+a4+a5+a6+a7)	0.00	0.00	0.00	0.00	0.00	0.00
a1) Remuneraciones al Personal de Carácter Permanente	0.00	0.00	0.00	0.00	0.00	0.00
a2) Remuneraciones al Personal de Carácter Transitorio	0.00	0.00	0.00	0.00	0.00	0.00
a3) Remuneraciones Adicionales y Especiales	0.00	0.00	0.00	0.00	0.00	0.00
a4) Seguridad Social	0.00	0.00	0.00	0.00	0.00	0.00
a5) Otras Prestaciones Sociales y Económicas	0.00	0.00	0.00	0.00	0.00	0.00
a6) Pensiones	0.00	0.00	0.00	0.00	0.00	0.00
a7) Pago de Estímulos a Servidores Públicos	0.00	0.00	0.00	0.00	0.00	0.00
B. Materiales y Suministros (B=b1+b2+b3+b4+b5+b6+b7+b8+b9)	0.00	0.00	0.00	0.00	0.00	0.00
b1) Materiales de Administración, Emisión de Documentos y Artículos Oficiales	0.00	0.00	0.00	0.00	0.00	0.00
b2) Alimentos y Utensilios	0.00	0.00	0.00	0.00	0.00	0.00
b3) Materias Primas y Materiales de Producción y Comercialización	0.00	0.00	0.00	0.00	0.00	0.00
b4) Materiales y Artículos de Construcción y de Reparación	0.00	0.00	0.00	0.00	0.00	0.00
b5) Productos Químicos, Farmacéuticos y de Laboratorio	0.00	0.00	0.00	0.00	0.00	0.00
b6) Combustibles, Lubricantes y Aditivos	0.00	0.00	0.00	0.00	0.00	0.00
b7) Vestuario, Blancos, Prendas de Protección y Artículos Deportivos	0.00	0.00	0.00	0.00	0.00	0.00
b8) Materiales y Suministros Para Seguridad	0.00	0.00	0.00	0.00	0.00	0.00
b9) Herramientas, Refacciones y Accesorios Menores	0.00	0.00	0.00	0.00	0.00	0.00
C. Servicios Generales (C=c1+c2+c3+c4+c5+c6+c7+c8+c9)	0.00	0.00	0.00	0.00	0.00	0.00
c1) Servicios Básicos	0.00	0.00	0.00	0.00	0.00	0.00
c2) Servicios de Arrendamiento	0.00	0.00	0.00	0.00	0.00	0.00
c3) Servicios Profesionales, Científicos, Técnicos y Otros Servicios	0.00	0.00	0.00	0.00	0.00	0.00
c4) Servicios Financieros, Bancarios y Comerciales	0.00	0.00	0.00	0.00	0.00	0.00
c5) Servicios de Instalación, Reparación, Mantenimiento y Conservación	0.00	0.00	0.00	0.00	0.00	0.00
c6) Servicios de Comunicación Social y Publicidad	0.00	0.00	0.00	0.00	0.00	0.00
c7) Servicios de Traslado y Médicos	0.00	0.00	0.00	0.00	0.00	0.00
c8) Servicios Oficiales	0.00	0.00	0.00	0.00	0.00	0.00
c9) Otros Servicios Generales	0.00	0.00	0.00	0.00	0.00	0.00




D. Transferencias, Asignaciones, Subsidios y Otras Ayudas	0.00	0.00	0.00	0.00	0.00	0.00
d1) Transferencias Internas y Asignaciones al Sector Público	0.00	0.00	0.00	0.00	0.00	0.00
d2) Transferencias al Resto del Sector Público	0.00	0.00	0.00	0.00	0.00	0.00
d3) Subsidios y Subvenciones	0.00	0.00	0.00	0.00	0.00	0.00
d4) Ayudas Sociales	0.00	0.00	0.00	0.00	0.00	0.00
d5) Pensiones y Jubilaciones	0.00	0.00	0.00	0.00	0.00	0.00
d6) Transferencias a Fideicomisos, Mandatos y Otros Análogos	0.00	0.00	0.00	0.00	0.00	0.00
d7) Transferencias a la Seguridad Social	0.00	0.00	0.00	0.00	0.00	0.00
d8) Donativos	0.00	0.00	0.00	0.00	0.00	0.00
d9) Transferencias al Exterior	0.00	0.00	0.00	0.00	0.00	0.00
E. Bienes Muebles, Inmuebles e Intangibles (E=e1+e2+e3+e4+e5+e6+e7+e8+e9)	0.00	0.00	0.00	0.00	0.00	0.00
e1) Mobiliario y Equipo de Administración	0.00	0.00	0.00	0.00	0.00	0.00
e2) Mobiliario y Equipo Educativo y Recreativo	0.00	0.00	0.00	0.00	0.00	0.00
e3) Equipo e Instrumental Médico y de Laboratorio	0.00	0.00	0.00	0.00	0.00	0.00
e4) Vehículos y Equipo de Transporte	0.00	0.00	0.00	0.00	0.00	0.00
e5) Equipo de Defensa y Seguridad	0.00	0.00	0.00	0.00	0.00	0.00
e6) Maquinaria, Otros Equipos y Herramientas	0.00	0.00	0.00	0.00	0.00	0.00
e7) Activos Biológicos	0.00	0.00	0.00	0.00	0.00	0.00
e8) Bienes Inmuebles	0.00	0.00	0.00	0.00	0.00	0.00
e9) Activos Intangibles	0.00	0.00	0.00	0.00	0.00	0.00
F. Inversión Pública (F=f1+f2+f3)	0.00	0.00	0.00	0.00	0.00	0.00
f1) Obra Pública en Bienes de Dominio Público	0.00	0.00	0.00	0.00	0.00	0.00
f2) Obra Pública en Bienes Propios	0.00	0.00	0.00	0.00	0.00	0.00
f3) Proyectos Productivos y Acciones de Fomento	0.00	0.00	0.00	0.00	0.00	0.00
G. Inversiones Financieras y Otras Provisiones	0.00	0.00	0.00	0.00	0.00	0.00
g1) Inversiones Para el Fomento de Actividades Productivas	0.00	0.00	0.00	0.00	0.00	0.00
g2) Acciones y Participaciones de Capital	0.00	0.00	0.00	0.00	0.00	0.00
g3) Compra de Títulos y Valores	0.00	0.00	0.00	0.00	0.00	0.00
g4) Concesión de Préstamos	0.00	0.00	0.00	0.00	0.00	0.00
g5) Inversiones en Fideicomisos, Mandatos y Otros Análogos	0.00	0.00	0.00	0.00	0.00	0.00
Fideicomiso de Desastres Naturales (Informativo)	0.00	0.00	0.00	0.00	0.00	0.00
g6) Otras Inversiones Financieras	0.00	0.00	0.00	0.00	0.00	0.00
g7) Provisiones para Contingencias y Otras erogaciones Especiales	0.00	0.00	0.00	0.00	0.00	0.00
H. Participaciones y Aportaciones (H=h1+h2+h3)	0.00	0.00	0.00	0.00	0.00	0.00
h1) Participaciones	0.00	0.00	0.00	0.00	0.00	0.00
h2) Aportaciones	0.00	0.00	0.00	0.00	0.00	0.00
h3) Comenios	0.00	0.00	0.00	0.00	0.00	0.00
I. Deuda Pública (I=i1+i2+i3+i4+i5+i6+i7)	0.00	0.00	0.00	0.00	0.00	0.00
i1) Amortización de la Deuda Pública	0.00	0.00	0.00	0.00	0.00	0.00
i2) Intereses de la Deuda Pública	0.00	0.00	0.00	0.00	0.00	0.00
i3) Comisiones de la Deuda Pública	0.00	0.00	0.00	0.00	0.00	0.00
i4) Gastos de la Deuda Pública	0.00	0.00	0.00	0.00	0.00	0.00
i5) Costo por Coberturas	0.00	0.00	0.00	0.00	0.00	0.00
i6) Apoyos Financieros	0.00	0.00	0.00	0.00	0.00	0.00
i7) Adeudos de Ejercidos Fiscales Anteriores (ADEFAS)	0.00	0.00	0.00	0.00	0.00	0.00
II. Total de Egresos (II = I + H)	28,374,400.00	21,024.51	28,395,024.51	18,717,474.33	17,930,850.30	9,678,550.18

Bajo protesta de decir verdad declaramos que los Estados Financieros y sus notas, son razonablemente correctos y son responsabilidad del emisor.


 L.C. Jorge Armando Moreno Tovar
 Coordinador de Administración y Finanzas


 Lic. Elidé Alejandrina Acosta Reyes
 Directora de Administración y Finanzas


 C.P. Rosalío Medina Martínez
 Secretario Técnico





**G) ESTADO ANALÍTICO DEL EJERCICIO DEL
PRESUPUESTO DE EGRESOS DETALLADO, POR
CLASIFICACIÓN ADMINISTRATIVA**


SECRETARÍA EJECUTIVA DEL SISTEMA ANTICORUPCIÓN DEL ESTADO DE COAHUILA DE ZARAGOZA
Estado Analítico del Ejercicio del Presupuesto de Egresos Detallado - LDF
Clasificación Administrativa
Del 01 de enero al 30 de septiembre de 2020 (b)
(PESOS)

Concepto (c)	Egresos					Subejercicio (e)
	Aprobado (d)	Ampliaciones/ (Reducciones)	Modificado	Devengado	Pagado	
I. Gasto No Etiquetado (I=A+B+C+D+E+F+G+H+J+K)	28,374,400.00	21,624.51	28,396,024.51	18,717,474.33	17,930,850.30	9,678,550.18
A. SECRETARÍA EJECUTIVA	300,000.00	0.00	300,000.00	0.00	0.00	300,000.00
B. SECRETARÍA TÉCNICA	2,246,605.21	-168,938.77	2,077,666.44	1,116,818.04	1,038,739.09	960,850.40
C. DIRECCIÓN DE ADMINISTRACIÓN Y FINANZAS	4,967,561.37	1,038,661.16	6,006,222.53	4,846,384.55	4,661,247.79	1,159,837.98
D. DIRECCIÓN DE DIAGNÓSTICO Y POLÍTICAS PÚBLICAS	3,483,370.60	-593,615.31	2,889,755.29	1,596,608.45	1,502,198.35	1,293,148.84
E. UNIDAD DE COMUNICACIÓN SOCIAL	1,576,174.51	8,755.76	1,584,930.27	1,256,739.32	1,210,794.32	328,190.95
F. DIRECCIÓN DE ASUNTOS JURÍDICOS Y TRANSPARENCIA	2,577,658.17	-80,691.67	2,526,966.50	1,130,905.94	1,035,516.92	1,396,060.56
G. UNIDAD DE SISTEMAS DE INFORMACIÓN	1,396,154.91	-3,003.66	1,393,151.25	823,504.01	584,493.18	769,647.24
H. CONSEJO DE PARTICIPACIÓN CIUDADANA	8,448,946.00	-27,183.14	8,421,762.86	5,902,608.75	5,838,872.41	2,519,154.11
J. DIRECCIÓN DE VINCULACIÓN INTERINSTITUCIONAL	2,688,817.76	-177,501.00	2,511,316.76	1,893,209.75	1,660,042.70	818,107.01
K. ÓRGANO INTERNO DE CONTROL	689,111.47	-4,858.86	684,252.61	550,697.52	488,945.54	133,555.09
II. Gasto Etiquetado (II=A+B+C+D+E+F+G+H)	0.00	0.00	0.00	0.00	0.00	0.00
A. Dependencia o Unidad Administrativa 1	0.00	0.00	0.00	0.00	0.00	0.00
B. Dependencia o Unidad Administrativa 2	0.00	0.00	0.00	0.00	0.00	0.00
C. Dependencia o Unidad Administrativa 3	0.00	0.00	0.00	0.00	0.00	0.00
D. Dependencia o Unidad Administrativa 4	0.00	0.00	0.00	0.00	0.00	0.00
E. Dependencia o Unidad Administrativa 5	0.00	0.00	0.00	0.00	0.00	0.00
F. Dependencia o Unidad Administrativa 6	0.00	0.00	0.00	0.00	0.00	0.00
G. Dependencia o Unidad Administrativa 7	0.00	0.00	0.00	0.00	0.00	0.00
H. Dependencia o Unidad Administrativa xx	0.00	0.00	0.00	0.00	0.00	0.00
III. Total de Egresos (III = I + II)	28,374,400.00	21,624.51	28,396,024.51	18,717,474.33	17,930,850.30	9,678,550.18

Bajo protesta de decir verdad declaramos que los Estados Financieros y sus notas, son razonablemente correctos y son responsabilidad del emisor.


 L.C. Jorge Armando Moreno Tovar
 Coordinador de Administración y Finanzas


 Lic. Elidé Alejandrina Acosta Reyes
 Directora de Administración y Finanzas


 C.P. Rosalío Medina Martínez
 Secretario Técnico





**H) ESTADO ANALÍTICO DEL EJERCICIO DEL
PRESUPUESTO DE EGRESOS DETALLADO, POR
CLASIFICACIÓN FUNCIONAL**

SECRETARÍA EJECUTIVA DEL SISTEMA ANTICORRUPCIÓN DEL ESTADO DE COAHUILA DE ZARAGOZA

Estado Analítico del Ejercicio del Presupuesto de Egresos Detallado - LDF

Clasificación Funcional (Finalidad y Función)

Del 01 de enero al 30 de septiembre de 2020 (b)


(PESOS)


Concepto (c)	Egresos					Subejercicio (e)
	Aprobado (d)	Ampliaciones/ (Reducciones)	Modificado	Devengado	Pagado	
I. Gasto No Etiquetado (I=A+B+C+D)	28,374,400.00	21,624.51	28,396,024.51	18,717,474.33	17,930,850.30	9,678,550.18
A. Gobierno (A=a1+a2+a3+a4+a5+a6+a7+a8)	28,374,400.00	21,624.51	28,396,024.51	18,717,474.33	17,930,850.30	9,678,550.18
a1) Legislación	0.00	0.00	0.00	0.00	0.00	0.00
a2) Justicia	0.00	0.00	0.00	0.00	0.00	0.00
a3) Coordinación de la Política de Gobierno	28,374,400.00	21,624.51	28,396,024.51	18,717,474.33	17,930,850.30	9,678,550.18
a4) Relaciones Exteriores	0.00	0.00	0.00	0.00	0.00	0.00
a5) Asuntos Financieros y Hacendarios	0.00	0.00	0.00	0.00	0.00	0.00
a6) Seguridad Nacional	0.00	0.00	0.00	0.00	0.00	0.00
a7) Asuntos de Orden Público y de Seguridad Interior	0.00	0.00	0.00	0.00	0.00	0.00
a8) Otros Servicios Generales	0.00	0.00	0.00	0.00	0.00	0.00
B. Desarrollo Social (B=b1+b2+b3+b4+b5+b6+b7)	0.00	0.00	0.00	0.00	0.00	0.00
b1) Protección Ambiental	0.00	0.00	0.00	0.00	0.00	0.00
b2) Vivienda y Servicios a la Comunidad	0.00	0.00	0.00	0.00	0.00	0.00
b3) Salud	0.00	0.00	0.00	0.00	0.00	0.00
b4) Recreación, Cultura y Otras Manifestaciones Sociales	0.00	0.00	0.00	0.00	0.00	0.00
b5) Educación	0.00	0.00	0.00	0.00	0.00	0.00
b6) Protección Social	0.00	0.00	0.00	0.00	0.00	0.00
b7) Otros Asuntos Sociales	0.00	0.00	0.00	0.00	0.00	0.00
C. Desarrollo Económico (C=c1+c2+c3+c4+c5+c6+c7+c8+c9)	0.00	0.00	0.00	0.00	0.00	0.00
c1) Asuntos Económicos, Comerciales y Laborales en General	0.00	0.00	0.00	0.00	0.00	0.00
c2) Agropecuaria, Silvicultura, Pesca y Caza	0.00	0.00	0.00	0.00	0.00	0.00
c3) Combustibles y Energía	0.00	0.00	0.00	0.00	0.00	0.00
c4) Minería, Manufacturas y Construcción	0.00	0.00	0.00	0.00	0.00	0.00
c5) Transporte	0.00	0.00	0.00	0.00	0.00	0.00
c6) Comunicaciones	0.00	0.00	0.00	0.00	0.00	0.00
c7) Turismo	0.00	0.00	0.00	0.00	0.00	0.00
c8) Ciencia, Tecnología e Innovación	0.00	0.00	0.00	0.00	0.00	0.00
c9) Otras Industrias y Otros Asuntos Económicos	0.00	0.00	0.00	0.00	0.00	0.00
D. Otras No Clasificadas en Funciones Anteriores (D=d1+d2+d3+d4)	0.00	0.00	0.00	0.00	0.00	0.00
d1) Transacciones de la Deuda Pública / Costo Financiero de la Deuda	0.00	0.00	0.00	0.00	0.00	0.00
d2) Transferencias, Participaciones y Aportaciones Entre Diferentes Niveles y Ordenes de Gobierno	0.00	0.00	0.00	0.00	0.00	0.00
d3) saneamiento del Sistema Financiero	0.00	0.00	0.00	0.00	0.00	0.00
d4) Adeudos de Ejercicios Fiscales Anteriores	0.00	0.00	0.00	0.00	0.00	0.00
II. Gasto Etiquetado (II=A+B+C+D)	0.00	0.00	0.00	0.00	0.00	0.00
A. Gobierno (A=a1+a2+a3+a4+a5+a6+a7+a8)	0.00	0.00	0.00	0.00	0.00	0.00
a1) Legislación	0.00	0.00	0.00	0.00	0.00	0.00
a2) Justicia	0.00	0.00	0.00	0.00	0.00	0.00
a3) Coordinación de la Política de Gobierno	0.00	0.00	0.00	0.00	0.00	0.00
a4) Relaciones Exteriores	0.00	0.00	0.00	0.00	0.00	0.00
a5) Asuntos Financieros y Hacendarios	0.00	0.00	0.00	0.00	0.00	0.00
a6) Seguridad Nacional	0.00	0.00	0.00	0.00	0.00	0.00
a7) Asuntos de Orden Público y de Seguridad Interior	0.00	0.00	0.00	0.00	0.00	0.00
a8) Otros Servicios Generales	0.00	0.00	0.00	0.00	0.00	0.00
B. Desarrollo Social (B=b1+b2+b3+b4+b5+b6+b7)	0.00	0.00	0.00	0.00	0.00	0.00
b1) Protección Ambiental	0.00	0.00	0.00	0.00	0.00	0.00
b2) Vivienda y Servicios a la Comunidad	0.00	0.00	0.00	0.00	0.00	0.00
b3) Salud	0.00	0.00	0.00	0.00	0.00	0.00




b4) Recreación, Cultura y Otras Manifestaciones Sociales	0.00	0.00	0.00	0.00	0.00	0.00
b5) Educación	0.00	0.00	0.00	0.00	0.00	0.00
b6) Protección Social	0.00	0.00	0.00	0.00	0.00	0.00
b7) Otros Asuntos Sociales	0.00	0.00	0.00	0.00	0.00	0.00
C. Desarrollo Económico (C=c1+c2+c3+c4+c5+c6+c7+c8+c9)	0.00	0.00	0.00	0.00	0.00	0.00
c1) Asuntos Económicos, Comerciales y Laborales en General	0.00	0.00	0.00	0.00	0.00	0.00
c2) Agropecuaria, Silvicultura, Pesca y Caza	0.00	0.00	0.00	0.00	0.00	0.00
c3) Combustibles y Energía	0.00	0.00	0.00	0.00	0.00	0.00
c4) Minería, Manufacturas y Construcción	0.00	0.00	0.00	0.00	0.00	0.00
c5) Transporte	0.00	0.00	0.00	0.00	0.00	0.00
c6) Comunicaciones	0.00	0.00	0.00	0.00	0.00	0.00
c7) Turismo	0.00	0.00	0.00	0.00	0.00	0.00
c8) Ciencia, Tecnología e Innovación	0.00	0.00	0.00	0.00	0.00	0.00
c9) Otras Industrias y Otros Asuntos Económicos	0.00	0.00	0.00	0.00	0.00	0.00
D. Otras No Clasificadas en Funciones Anteriores (D=d1+d2+d3+d4)	0.00	0.00	0.00	0.00	0.00	0.00
d1) Transacciones de la Deuda Pública / Costo Financiero de la Deuda	0.00	0.00	0.00	0.00	0.00	0.00
d2) Transferencias, Participaciones y Aportaciones Entre Diferentes Niveles y Ordenes de Gobierno	0.00	0.00	0.00	0.00	0.00	0.00
d3) saneamiento del Sistema Financiero	0.00	0.00	0.00	0.00	0.00	0.00
d4) Adeudos de Ejercicios Fiscales Anteriores	0.00	0.00	0.00	0.00	0.00	0.00
III. Total de Egresos (III = I + II)	28,374,400.00	21,624.51	28,396,024.51	18,717,474.33	17,930,850.30	9,678,550.18

Bajo protesta de decir verdad declaramos que los Estados Financieros y sus notas, son razonablemente correctos y son responsabilidad del emisor.


 L.C. Jorge Armando Moreno Tovar
 Coordinador de Administración y Finanzas


 Lic. Elidé Alejandrina Acosta Reyes
 Directora de Administración y Finanzas


 C.P. Rosalío Medina Martínez
 Secretario Técnico



**I) ESTADO ANALÍTICO DEL EJERCICIO DEL
PRESUPUESTO DE EGRESOS DETALLADO, POR
CLASIFICACIÓN DE SERVICIOS PERSONALES
POR CATEGORÍA**

SECRETARÍA EJECUTIVA DEL SISTEMA ANTICORRUPCIÓN DEL ESTADO DE COAHUILA DE ZARAGOZA

Estado Analítico del Ejercicio del Presupuesto de Egresos Detallado - LDF


Clasificación de Servicios Personales por Categoría


Del 01 de enero al 30 de septiembre de 2020 (b)


(PESOS)

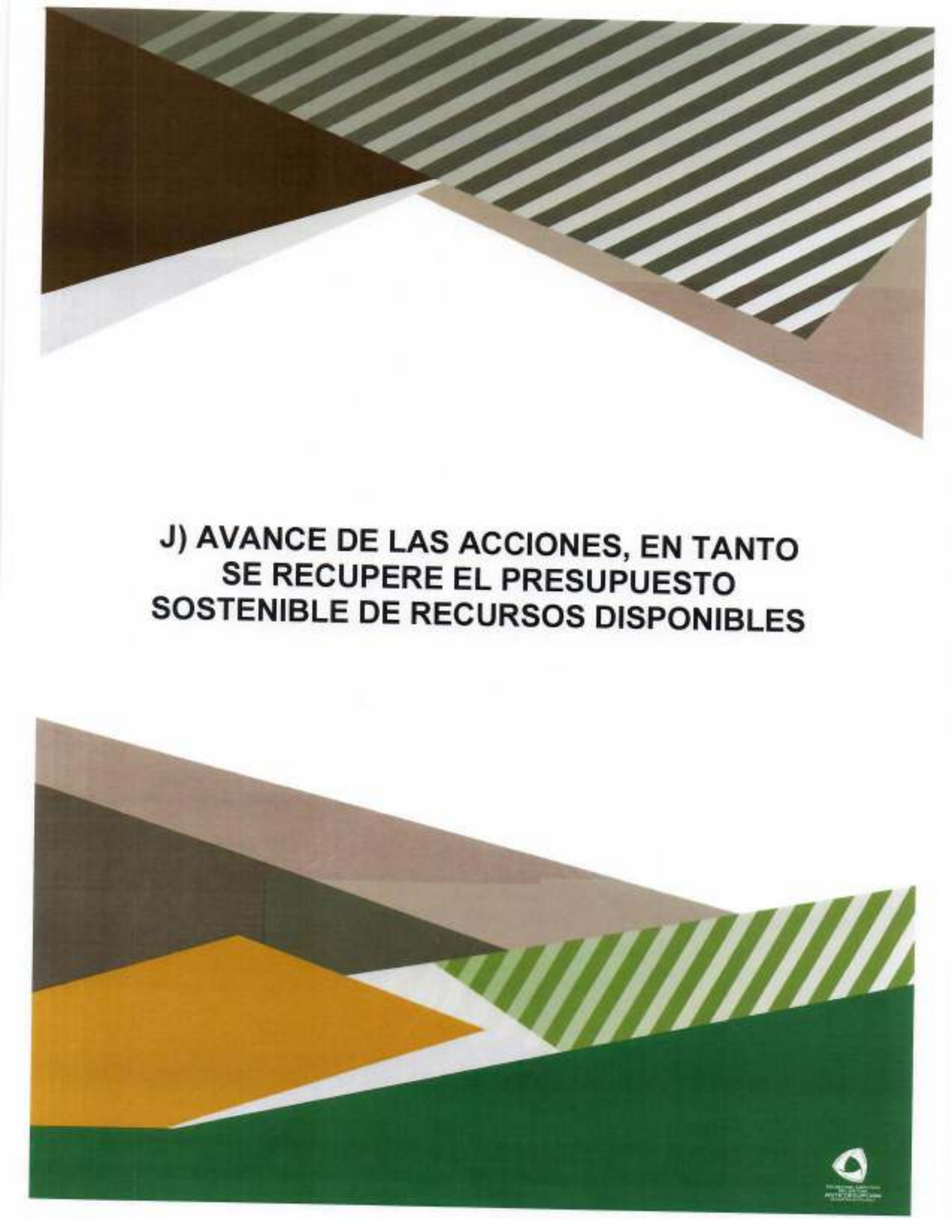
Concepto (c)	Egresos					Subejercicio (e)
	Aprobado (d)	Ampliaciones/ (Reducciones)	Modificado	Devengado	Pagado	
I. Gasto No Etiquetado (I=A+B+C+D+E+F)	0.00	0.00	0.00	0.00	0.00	0.00
A. Personal Administrativo y de Servicio Público	22,567,265.00	0.00	22,567,265.00	14,007,724.93	13,286,336.24	8,559,540.07
B. Magisterio	0.00	0.00	0.00	0.00	0.00	0.00
C. Servicios de Salud (C=c1+c2)	0.00	0.00	0.00	0.00	0.00	0.00
c1) Personal Administrativo	0.00	0.00	0.00	0.00	0.00	0.00
c2) Personal Médico, Paramédico y afín	0.00	0.00	0.00	0.00	0.00	0.00
D. Seguridad Pública	0.00	0.00	0.00	0.00	0.00	0.00
E. Gastos asociados a la implementación de nuevas leyes federales o reformas a las mismas (E = e1 + e2)	0.00	0.00	0.00	0.00	0.00	0.00
e1) Nombre del Programa o Ley 1	0.00	0.00	0.00	0.00	0.00	0.00
e2) Nombre del Programa o Ley 2	0.00	0.00	0.00	0.00	0.00	0.00
F. Sentencias laborales definitivas	0.00	0.00	0.00	0.00	0.00	0.00
II. Gasto Etiquetado (II=A+B+C+D+E+F)	0.00	0.00	0.00	0.00	0.00	0.00
A. Personal Administrativo y de Servicio Público	0.00	0.00	0.00	0.00	0.00	0.00
B. Magisterio	0.00	0.00	0.00	0.00	0.00	0.00
C. Servicios de Salud (C=c1+c2)	0.00	0.00	0.00	0.00	0.00	0.00
c1) Personal Administrativo	0.00	0.00	0.00	0.00	0.00	0.00
c2) Personal Médico, Paramédico y afín	0.00	0.00	0.00	0.00	0.00	0.00
D. Seguridad Pública	0.00	0.00	0.00	0.00	0.00	0.00
E. Gastos asociados a la implementación de nuevas leyes federales o reformas a las mismas (E = e1 + e2)	0.00	0.00	0.00	0.00	0.00	0.00
e1) Nombre del Programa o Ley 1	0.00	0.00	0.00	0.00	0.00	0.00
e2) Nombre del Programa o Ley 2	0.00	0.00	0.00	0.00	0.00	0.00
F. Sentencias laborales definitivas	0.00	0.00	0.00	0.00	0.00	0.00
III. Total del Gasto en Servicios Personales (III = I + II)	22,567,265.00	0.00	22,567,265.00	14,007,724.93	13,286,336.24	8,559,540.07

Bajo protesta de decir verdad declaramos que los Estados Financieros y sus notas, son razonablemente correctos y son responsabilidad del emisor.


L.C. Jorge Armando Moreno Tovar
Coordinador de Administración y Finanzas


Lic. Elide Alejandrina Acosta Reyes
Directora de Administración y Finanzas


C.P. Rosalío Medina Martínez
Secretario Técnico

The background features abstract geometric shapes in shades of brown, grey, and white at the top, and shades of green, orange, and brown at the bottom. A central white area contains the main text.

**J) AVANCE DE LAS ACCIONES, EN TANTO
SE RECUPERE EL PRESUPUESTO
SOSTENIBLE DE RECURSOS DISPONIBLES**

REPORTE DE LAS ACCIONES REALIZADAS POR EL ENTE PÚBLICO, PARA LA RECUPERACIÓN DEL BALANCE PRESUPUESTARIO DE RECURSOS DISPONIBLES SOSTENIBLE

Fuente: Artículo 6 de la Ley de Disciplina Financiera de las Entidades Federativas y los Municipios.



La Secretaría Ejecutiva del Sistema Anticorrupción del Estado de Coahuila de Zaragoza, al cierre del tercer trimestre del año 2020, cuenta con un balance presupuestario de recursos disponibles sostenible, tal como se aprecia en el formato "Balance Presupuestario – LDF" adjunto al presente, por lo que este punto no le es aplicable al ente público



The background of the page is composed of several overlapping geometric shapes. At the top, there is a dark brown triangle on the left and a large area with diagonal grey and white stripes on the right. Below these, a white shape points downwards towards the center. At the bottom, there is a light brown trapezoidal shape, a dark grey triangle, a yellow triangle, a green and white striped trapezoid, and a large dark green area at the very bottom.

**K) FUENTE DE LOS INGRESOS CON LA QUE SE
HAYA PAGADO EL NUEVO GASTO**

**INFORMAR LA FUENTE DE LOS INGRESOS
CON LA QUE SE HAYA PAGADO EL NUEVO
GASTO (AUMENTO O CREACIÓN DE GASTO
DEL PRESUPUESTO DE EGRESOS),
DISTINGUIENDO EL GASTO ETIQUETADO Y
NO ETIQUETADO**

Fuente: Artículo 8 de la Ley de Disciplina Financiera de las Entidades Federativas y los Municipios.



La Secretaría Ejecutiva del Sistema Anticorrupción del Estado de Coahuila de Zaragoza, al cierre del tercer trimestre del año 2020 ha pagado gastos presupuestarios por un total de \$17,930,850.30 de los \$28,374,400.00 del presupuesto de egresos aprobado, tal como se aprecia en el "Balance Presupuestario – LDF" adjunto al presente Informe de Avance de Gestión Financiera, por lo que este punto no le es aplicable a este ente público.





**I) CUMPLIMIENTO DE CONVENIOS CON LA
SECRETARIA DE HACIENDA Y CREDITO
PUBLICO**

LA INFORMACIÓN RELATIVA AL CUMPLIMIENTO DE LOS CONVENIOS CELEBRADOS, EN TÉRMINOS DEL CAPÍTULO IV DE LA LEY DE DISCIPLINA FINANCIERA DE LAS ENTIDADES FEDERATIVAS Y LOS MUNICIPIOS

Fuente: Capítulo IV de la Ley de Disciplina Financiera de las Entidades Federativas y los Municipios.



La Secretaría Ejecutiva del Sistema Anticorrupción del Estado de Coahuila de Zaragoza, al cierre del tercer trimestre del año 2020 no cuenta deuda pública y por tanto no tiene celebrados contratos y/o convenios con la Secretaría de Hacienda y Crédito Público en los términos de la Capítulo IV de la Ley de Disciplina Financiera de las Entidades Federativas y los Municipios, por lo que este punto no le aplica a este ente público.

