

ESTADO ANALÍTICO DE INGRESOS, DEL QUE SE
DERIVARÁ LA PRESENTACIÓN EN CLASIFICACIÓN
ECONÓMICA, INCLUYENDO LOS INGRESOS
EXCEDENTES GENERADOS, DEL 01 DE
DICIEMBRE AL 31 DE DICIEMBRE DE 2019

SECRETARÍA EJECUTIVA DEL SISTEMA ANTICORRUPCIÓN DEL ESTADO DE COAHUILA DE ZARAGOZA
Estado Analítico de Ingresos
Del 01 de enero al 31 de diciembre de 2019

Clasificación Económica	Ingreso					Diferencia
	Estimado	Ampliaciones y Reducciones	Modificado	Devengado	Recaudado	
	1	2	(3= 1 + 2)	4	5	
1. INGRESOS						
1.1 INGRESOS CORRIENTES	0.00	0.00	0.00	0.00	0.00	0.00
1.1.1 Impuestos	0.00	0.00	0.00	0.00	0.00	0.00
1.1.2 Contribuciones a la Seguridad Social	0.00	0.00	0.00	0.00	0.00	0.00
1.1.3 Contribuciones de Mejoras	0.00	0.00	0.00	0.00	0.00	0.00
1.1.4 Derechos, Productos y Aprovechamientos Corrientes	0.00	0.00	0.00	0.00	0.00	0.00
1.1.5 Rentas de la Propiedad	0.00	0.00	0.00	0.00	0.00	0.00
1.1.6 Venta de Bienes y Servicios de Entidades del Gobierno Federal/ Ingresos de Explotación de Entidades Empresariales	0.00	0.00	0.00	0.00	0.00	0.00
1.1.7 Subsidios y Subvenciones Recibidos por las Entidades Empresariales Públicas	0.00	0.00	0.00	0.00	0.00	0.00
1.1.8 Transferencias, Asignaciones y Donativos Corrientes Recibidos	28,374,400.00	264,813.03	28,639,213.03	28,639,213.02	28,639,213.02	264,813.02
1.1.9 Participaciones	0.00	0.00	0.00	0.00	0.00	0.00
1.2 INGRESOS DE CAPITAL	0.00	0.00	0.00	0.00	0.00	0.00
1.2.1 Venta (Disposición) de Activos	0.00	0.00	0.00	0.00	0.00	0.00
1.2.1.1 Venta de Activos Fijos	0.00	0.00	0.00	0.00	0.00	0.00
1.2.1.2 Venta de Objetos de Valor	0.00	0.00	0.00	0.00	0.00	0.00
1.2.1.3 Venta de Activos No Producidos	0.00	0.00	0.00	0.00	0.00	0.00
1.2.2 Disminución de Existencias	0.00	0.00	0.00	0.00	0.00	0.00
1.2.3 Incremento de la depreciación, amortización, estimaciones y provisiones acumuladas	0.00	0.00	0.00	0.00	0.00	0.00
1.2.4 Transferencias, asignaciones y donativos de capital recibidos	0.00	0.00	0.00	0.00	0.00	0.00
1.2.5 Recuperación de inversiones financieras realizadas con fines de política	0.00	0.00	0.00	0.00	0.00	0.00
3. FINANCIAMIENTO	0.00	0.00	0.00	0.00	0.00	0.00
3.1 FUENTES FINANCIERAS	0.00	0.00	0.00	0.00	0.00	0.00
3.1.1 Disminución de activos financieros	0.00	0.00	0.00	0.00	0.00	0.00
3.1.2 Incremento de pasivos	0.00	0.00	0.00	0.00	0.00	0.00
3.1.3 Incremento del patrimonio	0.00	0.00	0.00	0.00	0.00	0.00
Total	28,374,400.00	264,813.03	28,639,213.03	28,639,213.02	28,639,213.02	264,813.02
				Ingresos excedentes		

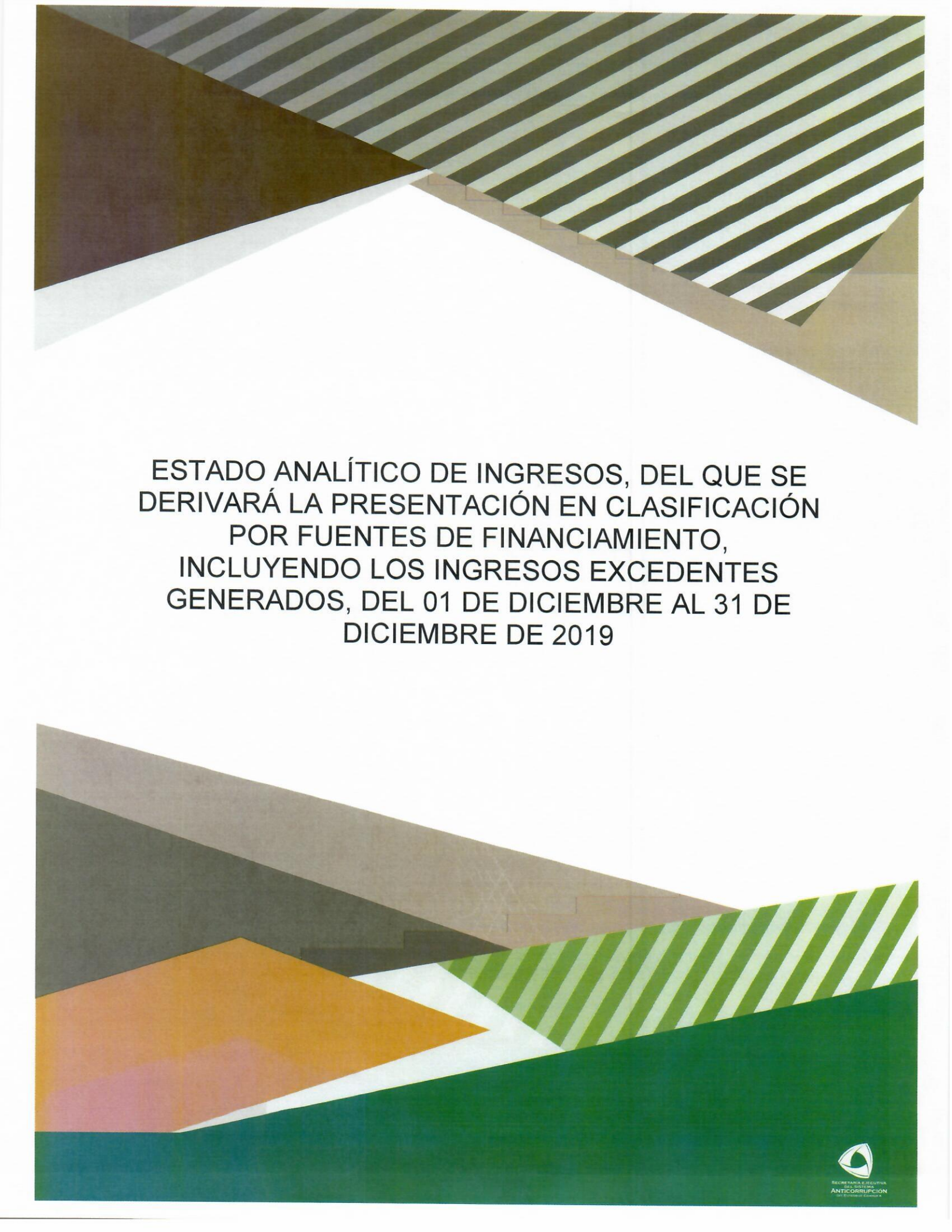
Bajo protesta de decir verdad declaramos que los Estados Financieros y sus notas, son razonablemente correctos y son responsabilidad del emisor.

C.P. LEYDY VERONICA ANTONIO HERNANDEZ
Subdirector de contabilidad

C.P. ROSALIO MEDINA MARTINEZ
Director de Administración y Finanzas

LIC. MAURICIO CONTRERAS MONTOYA
Encargado del Despacho de la Secretaría Técnica





ESTADO ANALÍTICO DE INGRESOS, DEL QUE SE
DERIVARÁ LA PRESENTACIÓN EN CLASIFICACIÓN
POR FUENTES DE FINANCIAMIENTO,
INCLUYENDO LOS INGRESOS EXCEDENTES
GENERADOS, DEL 01 DE DICIEMBRE AL 31 DE
DICIEMBRE DE 2019

SECRETARÍA EJECUTIVA DEL SISTEMA ANTICORRUPCIÓN DEL ESTADO DE COAHUILA

Estado Analítico de Ingresos

Del 01 de enero al 31 de diciembre de 2019

Estado Analítico de Ingresos Por Fuente de Financiamiento	Ingreso					Diferencia (6= 5 - 1)
	Estimado	Ampliaciones y Reducciones	Modificado	Devengado	Recaudado	
	1	2	(3= 1 + 2)	4	5	
Ingresos del Poder Ejecutivo Federal o Estatal y de los Municipios	0.00	0.00	0.00	0.00	0.00	0.00
Impuestos	0.00	0.00	0.00	0.00	0.00	0.00
Cuotas y Aportaciones de Seguridad Social	0.00	0.00	0.00	0.00	0.00	0.00
Contribuciones de Mejoras	0.00	0.00	0.00	0.00	0.00	0.00
Derechos	0.00	0.00	0.00	0.00	0.00	0.00
Productos	0.00	0.00	0.00	0.00	0.00	0.00
Aprovechamientos	0.00	0.00	0.00	0.00	0.00	0.00
Participaciones, Aportaciones, Convenios, Incentivos Derivados de la Colaboración Fiscal y Fondos Distintos de Aportaciones	0.00	0.00	0.00	0.00	0.00	0.00
Transferencias, Asignaciones, Subsidios y Subvenciones, y Pensiones y Jubilaciones	0.00	0.00	0.00	0.00	0.00	0.00
Ingresos de los Entes Públicos de los Poderes Legislativo y Judicial, de los Órganos Autónomos y del Sector Paraestatal o Paramunicipal, así como de las Empresas Productivas del Estado	28,374,400.00	264,813.03	28,639,213.03	28,639,213.02	28,639,213.02	264,813.02
Cuotas y Aportaciones de Seguridad Social	0.00	0.00	0.00	0.00	0.00	0.00
Productos	0.00	0.00	0.00	0.00	0.00	0.00
Ingresos por Venta de Bienes, Presentación de Servicios y Otros Ingresos	0.00	69,193.03	69,193.03	69,193.03	69,193.03	69,193.03
Transferencias, Asignaciones, Subsidios y Subvenciones, y Pensiones y Jubilaciones	28,374,400.00	195,620.00	28,570,020.00	28,570,019.99	28,570,019.99	195,619.99
Ingresos Derivados de Financiamientos		0.00	0.00	0.00	0.00	0.00
Ingresos Derivados de Financiamientos	0.00	0.00	0.00	0.00	0.00	0.00
Total	28,374,400.00	264,813.03	28,639,213.03	28,639,213.02	28,639,213.02	264,813
				Ingresos excedentes		264,813


Bajo protesta de decir verdad declaramos que los Estados Financieros y sus notas, son razonablemente correctos y son responsabilidad del emisor.

C.P. LEYDY VERÓNICA ANTONIO HERNÁNDEZ
Subdirector de contabilidad

C.P. ROSALÍO MEDINA MARTÍNEZ
Director de Administración y Finanzas

LIC. MAURICIO CONTRERAS MONTOYA
Encargado del Despacho de la Secretaría Técnica





ESTADO ANALÍTICO DE INGRESOS, DEL QUE SE
DERIVARÁ LA PRESENTACIÓN EN CLASIFICACIÓN
POR RUBROS DE INGRESOS, INCLUYENDO LOS
INGRESOS EXCEDENTES GENERADOS, DEL 01
DE DICIEMBRE AL 31 DE DICIEMBRE DE 2019


SECRETARÍA EJECUTIVA DEL SISTEMA ANTICORRUPCIÓN DEL ESTADO DE COAHUILA


Estado Analítico de Ingresos


Del 01 de enero al 31 de diciembre de 2019

Rubro de Ingresos	Ingreso					Diferencia (6= 5 - 1)
	Estimado	Ampliaciones y Reducciones	Modificado	Devengado	Recaudado	
	1	2	(3= 1 + 2)	4	5	
Impuestos	0.00	0.00	0.00	0.00	0.00	0.00
Cuotas y Aportaciones de Seguridad Social	0.00	0.00	0.00	0.00	0.00	0.00
Contribuciones de Mejoras	0.00	0.00	0.00	0.00	0.00	0.00
Derechos	0.00	0.00	0.00	0.00	0.00	0.00
Productos	0.00	0.00	0.00	0.00	0.00	0.00
Aprovechamientos	0.00	0.00	0.00	0.00	0.00	0.00
Ingresos por Venta de Bienes, Presentación de Servicios y Otros Ingresos	0.00	69,193.03	69,193.03	69,193.03	69,193.03	69,193.03
Participaciones, Aportaciones, Convenios, Incentivos Derivados de la Colaboración Fiscal y Fondos Distintos de Aportaciones	0.00	0.00	0.00	0.00	0.00	0.00
Transferencias, Asignaciones, Subsidios y Subvenciones, y Pensiones y Jubilaciones	28,374,400.00	195,620.00	28,570,020.00	28,570,019.99	28,570,019.99	195,619.99
Ingresos Derivados de Financiamientos	0.00	0.00	0.00	0.00	0.00	0.00
Total	28,374,400.00	264,813.03	28,639,213.03	28,639,213.02	28,639,213.02	264,813.02
				Ingresos excedentes		


Bajo protesta de decir verdad declaramos que los Estados Financieros y sus notas, son razonablemente correctos y son responsabilidad del emisor.


C.P. LEYDY VERÓNICA ANTONIO HERNÁNDEZ
Subdirector de contabilidad


C.P. ROSALÍO MEDINA MARTÍNEZ
Director de Administración y Finanzas


LIC. MAURICIO CONTRERAS MONTOYA
Encargado del Despacho de la Secretaría Técnica





ESTADO ANALÍTICO DEL EJERCICIO DEL
PRESUPUESTO DE EGRESOS DEL 01 DE
DICIEMBRE AL 31 DE DICIEMBRE DE 2019, POR
CLASIFICACIÓN ADMINISTRATIVA

SECRETARIA EJECUTIVA DEL SISTEMA ANTICORRUPCIÓN DEL ESTADO DE COAHUILA						
Estado Analítico del Ejercicio del Presupuesto de Egresos						
Clasificación Administrativa						
Del 01 de enero al 31 de diciembre de 2019						
Concepto	Egresos					Subejercicio
	Aprobado	Ampliaciones/ (Reducciones)	Modificado	Devengado	Pagado	
	1	2	3 = (1 + 2)	4	5	
101 Secretaría Ejecutiva	300,000.00	1,661,090.01	1,961,090.01	1,961,089.99	1,961,089.99	0.02
102 Secretaría Técnica	2,552,407.72	434,614.01	2,987,021.73	2,985,767.74	2,976,764.78	1,253.99
103 Dirección de Administración y Finanzas	3,778,697.94	- 127,265.13	3,651,432.81	3,619,679.07	3,598,338.70	31,753.74
104 Dirección de Diagnostico y Políticas Públicas	3,347,109.11	- 231,976.41	3,115,132.70	2,985,969.08	2,973,366.72	129,163.62
105 Unidad de Comunicación Social	1,068,476.34	114,661.02	1,183,137.36	1,182,947.48	1,144,083.87	189.88
106 Dirección de Asuntos Jurídicos y Transparencia	3,378,756.69	- 1,044,073.83	2,334,682.86	2,121,197.54	2,108,428.42	213,485.32
107 Unidad de Sistemas de Información	1,505,503.37	- 130,786.78	1,374,716.59	1,361,252.00	1,355,464.69	13,464.59
116 Consejo de Participación Ciudadana	8,448,946.00	170,011.98	8,618,957.98	8,618,579.00	8,606,079.00	378.98
117 Dirección de Vinculación Interinstitucional	3,091,282.17	- 329,340.58	2,761,941.59	2,685,695.11	2,673,893.08	76,246.48
118 Organismo Interno de Control	903,220.66	- 252,121.26	651,099.40	651,099.21	647,605.83	0.19
Total del Gasto	28,374,400.00	264,813.03	28,639,213.03	28,173,276.22	28,045,115.08	465,936.81

SECRETARIA EJECUTIVA DEL SISTEMA ANTICORRUPCIÓN DEL ESTADO DE COAHUILA						
Estado Analítico del Ejercicio del Presupuesto de Egresos						
Clasificación Administrativa						
Del 01 de enero al 31 de diciembre de 2019						
Concepto	Egresos					Subejercicio
	Aprobado	Ampliaciones/ (Reducciones)	Modificado	Devengado	Pagado	
	1	2	3 = (1 + 2)	4	5	
Poder Ejecutivo	0.00	0.00	0.00	0.00	0.00	0.00
Poder Legislativo	0.00	0.00	0.00	0.00	0.00	0.00
Poder Judicial	0.00	0.00	0.00	0.00	0.00	0.00
Órganos Autónomos	28,374,400.00	264,813.03	28,639,213.03	28,173,276.22	28,045,115.08	465,936.81
Total del Gasto	28,374,400.00	264,813.03	28,639,213.03	28,173,276.22	28,045,115.08	465,936.81

SECRETARÍA EJECUTIVA DEL SISTEMA ANTICORRUPCIÓN DEL ESTADO DE COAHUILA
Estado Analítico del Ejercicio del Presupuesto de Egresos
Clasificación Administrativa
Del 01 de enero al 31 de diciembre de 2019

Concepto	Egresos					Subejercicio 6 = (3 - 4)
	Aprobado	Ampliaciones/ (Reducciones)	Modificado	Devengado	Pagado	
	1	2	3 = (1 + 2)	4	5	
Entidades Paraestatales y Fideicomisos No Empresariales y No Financieros	28,374,400.00	264,813.03	28,639,213.03	28,173,276.22	28,045,115.08	465,936.81
Instituciones Públicas de la Seguridad Social	0.00	0.00	0.00	0.00	0.00	0.00
Entidades Paraestatales Empresariales No Financieras con Participación Estatal Mayoritaria	0.00	0.00	0.00	0.00	0.00	0.00
Fideicomisos Empresariales No Financieros con Participación Estatal Mayoritaria	0.00	0.00	0.00	0.00	0.00	0.00
Entidades Paraestatales Empresariales Financieras Monetarias con Participación Estatal Mayoritaria	0.00	0.00	0.00	0.00	0.00	0.00
Entidades Paraestatales Empresariales Financieras No Monetarias con Participación Estatal Mayoritaria	0.00	0.00	0.00	0.00	0.00	0.00
Fideicomisos Financieros Públicos con Participación Estatal Mayoritaria	0.00	0.00	0.00	0.00	0.00	0.00
Total del Gasto	28,374,400.00	264,813.03	28,639,213.03	28,173,276.22	28,045,115.08	465,936.81


Bajo protesta de decir verdad declaramos que los Estados Financieros y sus notas, son razonablemente correctos y son responsabilidad del emisor.

C.P. LEYDY VERONICA ANTONIO HERNANDEZ
Subdirector de contabilidad

C.P. ROSALIO MEDINA MARTINEZ
Director de Administración y Finanzas

LIC. MAURICIO CONTRERAS MONTOYA
Encargado del Despacho de la Secretaría Técnica





ESTADO ANALÍTICO DEL EJERCICIO DEL
PRESUPUESTO DE EGRESOS DEL 01 DE
DICIEMBRE AL 31 DE DICIEMBRE 2019, POR
CLASIFICACIÓN ECONÓMICA

SECRETARÍA EJECUTIVA DEL SISTEMA ANTICORRUPCIÓN DEL ESTADO DE COAHUILA
Estado Analítico del Ejercicio del Presupuesto de Egresos
Clasificación Económica (por Tipo de Gasto)
Del 01 de enero al 31 de diciembre de 2019

Concepto	Egresos					Subejercicio 6 = (3 - 4)
	Aprobado	Ampliaciones/ (Reducciones)	Modificado	Devengado	Pagado	
	1	2	3 = (1 + 2)	4	5	
Gasto Corriente	28,374,400.00	-756,115.59	27,618,284.41	27,152,347.60	27,024,186.46	465,936.81
Gasto de Capital	0.00	1,020,928.62	1,020,928.62	1,020,928.62	1,020,928.62	0.00
Amortización de la Deuda y Disminución de Pasivos	0.00	0.00	0.00	0.00	0.00	0.00
Pensiones y Jubilaciones	0.00	0.00	0.00	0.00	0.00	0.00
Participaciones	0.00	0.00	0.00	0.00	0.00	0.00
Total del Gasto	28,374,400.00	264,813.03	28,639,213.03	28,173,276.22	28,045,115.08	465,936.81


Bajo protesta de decir verdad declaramos que los Estados Financieros y sus notas, son razonablemente correctos y son responsabilidad del emisor.

C.P. LEYDY VERÓNICA ANTONIO HERNÁNDEZ
Subdirector de contabilidad

C.P. ROSALÍO MEDINA MARTÍNEZ
Director de Administración y Finanzas

LIC. MAURICIO CONTRERAS MONTOYA
Encargado del Despacho de la Secretaría Técnica





ESTADO ANALÍTICO DEL EJERCICIO DEL
PRESUPUESTO DE EGRESOS DEL 01 DE
DICIEMBRE AL 31 DE DICIEMBRE DE 2019, POR
CLASIFICACIÓN POR OBJETO DEL GASTO

SECRETARÍA EJECUTIVA DEL SISTEMA ANTICORRUPCIÓN DEL ESTADO DE COAHUILA

Estado Analítico del Ejercicio del Presupuesto de Egresos

Clasificación por Objeto del Gasto (Capítulo y Concepto)

Del 01 de enero al 31 de diciembre de 2019

Concepto	Egresos					Subejercicio 6 = (3 - 4)
	Aprobado	Ampliaciones/ (Reducciones)	Modificado	Devengado	Pagado	
	1	2	3 = (1 + 2)	4	5	
Servicios Personales	22,567,265.00	-1,834,810.43	20,732,454.57	20,421,190.03	20,420,058.62	311,264.54
Remuneraciones al Personal de Carácter Permanente	9,509,635.08	-460,510.17	9,049,124.91	8,878,368.42	8,878,368.42	170,756.49
Remuneraciones al Personal de Carácter Transitorio	7,858,946.00	1,054,102.68	8,913,048.68	8,913,048.68	8,913,048.68	0.00
Remuneraciones Adicionales y Especiales	1,501,057.92	-24,466.79	1,476,591.13	1,383,202.08	1,382,070.67	93,389.05
Seguridad Social	2,434,326.96	-2,142,540.10	291,786.86	281,966.53	281,966.53	9,820.33
Otras Prestaciones Sociales y Económicas	963,299.04	38,603.95	1,001,902.99	964,604.32	964,604.32	37,298.67
Previsiones	300,000.00	-300,000.00	0.00	0.00	0.00	0.00
Pago de Estímulos a Servidores Públicos	0.00	0.00	0.00	0.00	0.00	0.00
Materiales y Suministros	1,050,000.00	12,730.95	1,062,730.95	1,062,730.95	1,056,982.11	0.00
Materiales de Administración, Emisión de Documentos y Artículos Oficiales	305,000.00	-123,398.10	181,601.90	181,601.90	176,093.06	0.00
Alimentos y Utensilios	115,000.00	181,845.51	296,845.51	296,845.51	296,605.51	0.00
Materias Primas y Materiales de Producción y Comercialización	0.00	0.00	0.00	0.00	0.00	0.00
Materiales y Artículos de Construcción y de Reparación	119,999.99	62,745.57	182,745.56	182,745.56	182,745.56	0.00
Productos Químicos, Farmacéuticos y de Laboratorio	5,000.00	-1,024.79	3,975.21	3,975.21	3,975.21	0.00
Combustibles, Lubricantes y Aditivos	250,000.00	50,612.93	300,612.93	300,612.93	300,612.93	0.00
Vestuario, Blancos, Prendas de Protección y Artículos Deportivos	60,000.00	-43,538.44	16,461.56	16,461.56	16,461.56	0.00
Materiales y Suministros Para Seguridad	0.00	0.00	0.00	0.00	0.00	0.00
Herramientas, Refacciones y Accesorios Menores	195,000.01	-114,511.73	80,488.28	80,488.28	80,488.28	0.00
Servicios Generales	4,757,135.00	995,963.89	5,753,098.89	5,598,426.62	5,477,145.73	154,672.27
Servicios Básicos	520,000.00	-319,458.27	200,541.73	190,447.82	190,447.82	10,093.91
Servicios de Arrendamiento	1,065,000.00	20,117.71	1,085,117.71	1,085,116.70	1,012,616.81	1.01
Servicios Profesionales, Científicos, Técnicos y Otros Servicios	685,000.00	1,138,599.00	1,823,599.00	1,695,858.89	1,661,058.89	127,740.11
Servicios Financieros, Bancarios y Comerciales	45,000.00	14,178.24	59,178.24	59,178.23	59,178.23	0.01
Servicios de Instalación, Reparación, Mantenimiento y Conservación	302,000.00	631,805.07	933,805.07	933,804.22	925,684.22	0.85
Servicios de Comunicación Social y Publicidad.	550,000.00	-7,582.23	542,417.77	542,417.76	542,417.76	0.01
Servicios de Traslado y Viáticos	670,000.00	-69,900.42	600,099.58	588,967.69	588,967.69	11,131.89
Servicios Oficiales	610,000.00	-205,903.47	404,096.53	401,975.31	401,975.31	2,121.22
Otros Servicios Generales	310,135.00	-205,891.74	104,243.26	100,660.00	94,799.00	3,583.26
Transferencias, Asignaciones, Subsidios y Otras Ayudas	0.00	70,000.00	70,000.00	70,000.00	70,000.00	0.00
Transferencias Internas y Asignaciones al Sector Público	0.00	0.00	0.00	0.00	0.00	0.00
Transferencias al Resto del Sector Público	0.00	0.00	0.00	0.00	0.00	0.00
Subsidios y Subvenciones	0.00	0.00	0.00	0.00	0.00	0.00
Ayudas Sociales	0.00	70,000.00	70,000.00	70,000.00	70,000.00	0.00
Pensiones y Jubilaciones	0.00	0.00	0.00	0.00	0.00	0.00
Transferencias a Fideicomisos, Mandatos y Otros Análogos	0.00	0.00	0.00	0.00	0.00	0.00
Transferencias a la Seguridad Social	0.00	0.00	0.00	0.00	0.00	0.00
Donativos	0.00	0.00	0.00	0.00	0.00	0.00
Transferencias al Exterior	0.00	0.00	0.00	0.00	0.00	0.00
Bienes Muebles, Inmuebles e Intangibles	0.00	1,020,928.62	1,020,928.62	1,020,928.62	1,020,928.62	0.00
Mobiliario y Equipo de Administración	0.00	278,838.78	278,838.78	278,838.78	278,838.78	0.00
Mobiliario y Equipo Educativo y Recreativo	0.00	155,090.84	155,090.84	155,090.84	155,090.84	0.00
Equipo e Instrumental Médico y de Laboratorio	0.00	0.00	0.00	0.00	0.00	0.00
Vehículos y Equipo de Transporte	0.00	581,000.00	581,000.00	581,000.00	581,000.00	0.00
Equipo de Defensa y Seguridad	0.00	0.00	0.00	0.00	0.00	0.00
Maquinaria, Otros Equipos y Herramientas	0.00	5,999.00	5,999.00	5,999.00	5,999.00	0.00
Activos Biológicos	0.00	0.00	0.00	0.00	0.00	0.00
Bienes Inmuebles	0.00	0.00	0.00	0.00	0.00	0.00
Activos Intangibles	0.00	0.00	0.00	0.00	0.00	0.00
Inversión Pública	0.00	0.00	0.00	0.00	0.00	0.00
Obra Pública en Bienes de Dominio Público	0.00	0.00	0.00	0.00	0.00	0.00
Obra Pública en Bienes Propios	0.00	0.00	0.00	0.00	0.00	0.00
Proyectos Productivos y Acciones de Fomento	0.00	0.00	0.00	0.00	0.00	0.00



SECRETARÍA EJECUTIVA DEL SISTEMA ANTICORRUPCIÓN DEL ESTADO DE COAHUILA
Estado Analítico del Ejercicio del Presupuesto de Egresos
Clasificación por Objeto del Gasto (Capítulo y Concepto)
Del 01 de enero al 31 de diciembre de 2019

Concepto	Egresos					Subejercicio
	Aprobado	Ampliaciones/ (Reducciones)	Modificado	Devengado	Pagado	
	1	2	3 = (1 + 2)	4	5	
Inversiones Financieras y Otras Provisiones	0.00	0.00	0.00	0.00	0.00	0.00
Inversiones Para el Fomento de Actividades Productivas.	0.00	0.00	0.00	0.00	0.00	0.00
Acciones y Participaciones de Capital	0.00	0.00	0.00	0.00	0.00	0.00
Compra de Títulos y Valores	0.00	0.00	0.00	0.00	0.00	0.00
Concesión de Préstamos	0.00	0.00	0.00	0.00	0.00	0.00
Inversiones en Fideicomisos, Mandatos y Otros Análogos	0.00	0.00	0.00	0.00	0.00	0.00
Otras Inversiones Financieras	0.00	0.00	0.00	0.00	0.00	0.00
Provisiones para Contingencias y Otras Erogaciones Especiales	0.00	0.00	0.00	0.00	0.00	0.00
Participaciones y Aportaciones	0.00	0.00	0.00	0.00	0.00	0.00
Participaciones	0.00	0.00	0.00	0.00	0.00	0.00
Aportaciones	0.00	0.00	0.00	0.00	0.00	0.00
Convenios	0.00	0.00	0.00	0.00	0.00	0.00
Deuda Pública	0.00	0.00	0.00	0.00	0.00	0.00
Amortización de la Deuda Pública	0.00	0.00	0.00	0.00	0.00	0.00
Intereses de la Deuda Pública	0.00	0.00	0.00	0.00	0.00	0.00
Comisiones de la Deuda Pública	0.00	0.00	0.00	0.00	0.00	0.00
Gastos de la Deuda Pública	0.00	0.00	0.00	0.00	0.00	0.00
Costo por Coberturas	0.00	0.00	0.00	0.00	0.00	0.00
Apoyos Financieros	0.00	0.00	0.00	0.00	0.00	0.00
Adeudos de Ejercicios Fiscales Anteriores (Adefas)	0.00	0.00	0.00	0.00	0.00	0.00
Total del Gasto	28,374,400.00	264,813.03	28,639,213.03	28,173,276.22	28,045,115.08	465,936.81


Bajo protesta de decir verdad declaramos que los Estados Financieros y sus notas, son razonablemente correctos y son responsabilidad del emisor.

C.P. LEYDY VERÓNICA ANTONIO HERNÁNDEZ
Subdirector de contabilidad

C.P. ROSALÍO MEDINA MARTÍNEZ
Director de Administración y Finanzas

LIC. MAURICIO CONTRERAS MONTOYA
Encargado del Despacho de la Secretaría Técnica







ESTADO ANALÍTICO DEL EJERCICIO DEL
PRESUPUESTO DE EGRESOS 01 DE DICIEMBRE
AL 31 DE DICIEMBRE DE 2019, POR
CLASIFICACIÓN FUNCIONAL


SECRETARÍA EJECUTIVA DEL SISTEMA ANTICORRUPCIÓN DEL ESTADO DE COAHUILA
Estado Analítico del Ejercicio del Presupuesto de Egresos
Clasificación Funcional (Finalidad y Función)
Del 01 de enero al 31 de diciembre de 2019


Concepto	Egresos					Subejercicio
	Aprobado	Ampliaciones/ (Reducciones)	Modificado	Devengado	Pagado	
	1	2	3 = (1 + 2)	4	5	
Gobierno	28,374,400.00	264,813.03	28,639,213.03	28,173,276.22	28,045,115.08	465,936.81
Legislación	0.00		0.00			0.00
Justicia	0.00		0.00			0.00
Coordinación de la Política de Gobierno	28,374,400.00	264,813.03	28,639,213.03	28,173,276.22	28,045,115.08	465,936.81
Relaciones Exteriores	0.00	0.00	0.00	0.00	0.00	0.00
Asuntos Financieros y Hacendarios	0.00	0.00	0.00	0.00	0.00	0.00
Seguridad Nacional	0.00	0.00	0.00	0.00	0.00	0.00
Asuntos de Orden Público y de Seguridad Interior	0.00	0.00	0.00	0.00	0.00	0.00
Otros Servicios Generales	0.00	0.00	0.00	0.00	0.00	0.00
Desarrollo Social	0.00	0.00	0.00	0.00	0.00	0.00
Protección Ambiental	0.00	0.00	0.00	0.00	0.00	0.00
Vivienda y Servicios a la Comunidad	0.00	0.00	0.00	0.00	0.00	0.00
Salud	0.00	0.00	0.00	0.00	0.00	0.00
Recreación, Cultura y Otras Manifestaciones Sociales	0.00	0.00	0.00	0.00	0.00	0.00
Educación	0.00	0.00	0.00	0.00	0.00	0.00
Protección Social	0.00	0.00	0.00	0.00	0.00	0.00
Otros Asuntos Sociales	0.00	0.00	0.00	0.00	0.00	0.00
Desarrollo Económico	0.00	0.00	0.00	0.00	0.00	0.00
Asuntos Económicos, Comerciales y Laborales en General	0.00	0.00	0.00	0.00	0.00	0.00
Agropecuaria, Silvicultura, Pesca y Caza	0.00	0.00	0.00	0.00	0.00	0.00
Combustibles y Energía	0.00	0.00	0.00	0.00	0.00	0.00
Minería, Manufacturas y Construcción	0.00	0.00	0.00	0.00	0.00	0.00
Transporte	0.00	0.00	0.00	0.00	0.00	0.00
Comunicaciones	0.00	0.00	0.00	0.00	0.00	0.00
Turismo	0.00	0.00	0.00	0.00	0.00	0.00
Ciencia, Tecnología e Innovación	0.00	0.00	0.00	0.00	0.00	0.00
Otras Industrias y Otros Asuntos Económicos	0.00	0.00	0.00	0.00	0.00	0.00
Otras no Clasificadas en Funciones	0.00	0.00	0.00	0.00	0.00	0.00
Anteriores	0.00	0.00	0.00	0.00	0.00	0.00
Transacciones de la Deuda Pública / Costo Financiero de la Deuda	0.00	0.00	0.00	0.00	0.00	0.00
Transferencias, Participaciones y Aportaciones entre Diferentes Niveles y Ordenes de Gobierno	0.00	0.00	0.00	0.00	0.00	0.00
Saneamiento del Sistema Financiero	0.00	0.00	0.00	0.00	0.00	0.00
Adeudos de Ejercicios Fiscales Anteriores	0.00	0.00	0.00	0.00	0.00	0.00
Total del Gasto	28,374,400.00	264,813.03	28,639,213.03	28,173,276.22	28,045,115.08	465,936.81

Bajo protesta de decir verdad declaramos que los Estados Financieros y sus notas, son razonablemente correctos y son responsabilidad del emisor.


 C.P. LEYDY VERONICA ANTONIO HERNANDEZ
 Subdirector de contabilidad


 C.P. ROSARIO MEDINA MARTINEZ
 Director de Administración y Finanzas


 LIC. MAURICIO CONTRERAS MONTOYA
 Encargado del Despacho de la Secretaría Técnica



ENDEUDAMIENTO NETO, FINANCIAMIENTO
MENOS AMORTIZACIÓN DEL 01 DE DICIEMBRE AL
31 DE DICIEMBRE DE 2019

SECRETARÍA EJECUTIVA DEL SISTEMA ANTICORRUPCIÓN DEL ESTADO DE COAHUILA

Endeudamiento Neto

Del 01 de enero al 31 de diciembre de 2019

Identificación de Crédito o Instrumento	Contratación / Colocación	Amortización	Endeudamiento Neto
	A	B	C = A - B
Créditos Bancarios			
NO APLICA			
La entidad no obtuvo deudas en el periodo de 01 de enero al 31 de diciembre 2019			
Total Créditos Bancarios	0.00	0.00	0.00
Otros Instrumentos de Deuda			
Total Otros Instrumentos de Deuda	0.00	0.00	0.00
TOTAL	0.00	0.00	0.00

Bajo protesta de decir verdad declaramos que los Estados Financieros y sus notas, son razonablemente correctos y son responsabilidad del emisor.

C.P. LEYDY VERÓNICA ANTONIO HERNÁNDEZ
Subdirector de contabilidad

C.P. ROSALÍO MEDINA MARTÍNEZ
Director de Administración y Finanzas

LIC. MAURICIO CONTRERAS MONTOYA
Encargado del Despacho de la Secretaría Técnica



INTERESES DE LA DEUDA DEL 01 DE DICIEMBRE
AL 31 DE DICIEMBRE DE 2019

SECRETARÍA EJECUTIVA DEL SISTEMA ANTICORRUPCIÓN DEL ESTADO DE COAHUILA

Intereses de la Deuda

Del 01 de enero al 31 de diciembre de 2019

Identificación de Crédito o Instrumento	Devengado	Pagado
Créditos Bancarios		
NO APLICA		
La entidad no obtuvo deudas en el periodo de 01 de enero al 31 de diciembre 2019		
Total de Intereses de Créditos Bancarios	0.00	0.00
Otros Instrumentos de Deuda		
Total de Intereses de Otros Instrumentos de Deuda	0.00	0.00
TOTAL	0.00	0.00

Bajo protesta de decir verdad declaramos que los Estados Financieros y sus notas, son razonablemente correctos y son responsabilidad del emisor.



C.P. LEYDY VERÓNICA ANTONIO HERNÁNDEZ
Subdirector de contabilidad

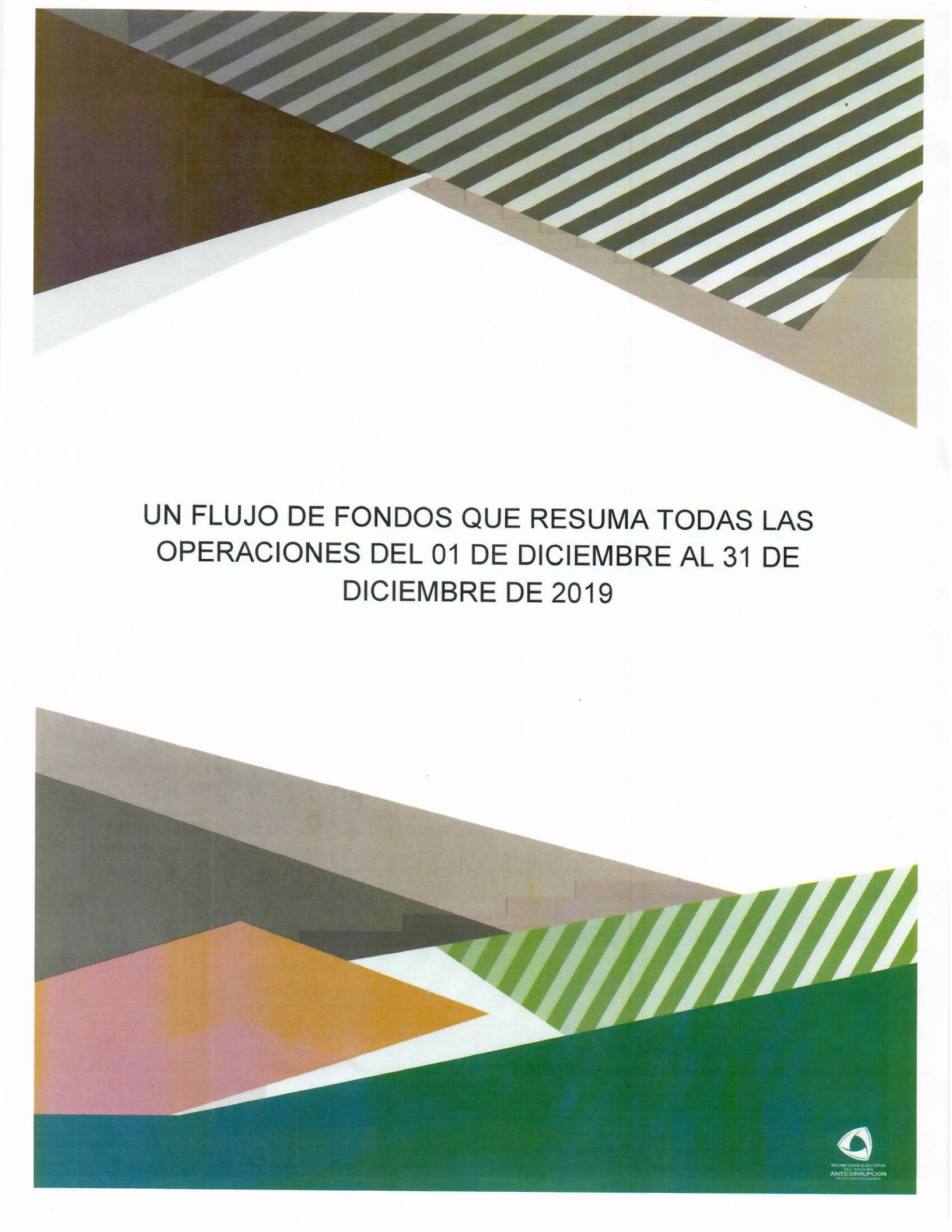


C.P. ROSALÍO MEDINA MARTÍNEZ
Director de Administración y Finanzas



LIC. MAURICIO CONTRERAS MONTOYA
Encargado del Despacho de la Secretaría Técnica





UN FLUJO DE FONDOS QUE RESUMA TODAS LAS
OPERACIONES DEL 01 DE DICIEMBRE AL 31 DE
DICIEMBRE DE 2019


SECRETARÍA EJECUTIVA DEL SISTEMA ANTICORRUPCIÓN DEL ESTADO DE COAHUILA


Indicadores de Postura Fiscal


Del 01 de enero al 31 de diciembre de 2019

Concepto	Estimado	Devengado	Pagado ³
I. Ingresos Presupuestarios (I=1+2)	28,374,400.00	28,639,213.02	28,639,213.02
1. Ingresos del Gobierno de la Entidad Federativa ¹	0.00	0.00	0.00
2. Ingresos del Sector Paraestatal ¹	28,374,400.00	28,639,213.02	28,639,213.02
II. Egresos Presupuestarios (II=3+4)	28,374,400.00	28,173,276.22	28,045,115.08
3. Egresos del Gobierno de la Entidad Federativa ²	0.00	0.00	0.00
4. Egresos del Sector Paraestatal ²	28,374,400.00	28,173,276.22	28,045,115.08
III. Balance Presupuestario (Superávit o Déficit) (III = I - II)	0.00	465,936.80	594,097.94
Concepto	Estimado	Devengado	Pagado ³
III. Balance presupuestario (Superávit o Déficit)	0.00	465,936.80	594,097.94
IV. Intereses, Comisiones y Gastos de la Deuda	0.00	0.00	0.00
V. Balance Primario (Superávit o Déficit) (V= III - IV)	0.00	465,936.80	594,097.94
Concepto	Estimado	Devengado	Pagado ³
A. Financiamiento	0.00	0.00	0.00
B. Amortización de la deuda	0.00	0.00	0.00
C. Endeudamiento ó desendeudamiento (C = A - B)	0.00	0.00	0.00

Bajo protesta de decir verdad declaramos que los Estados Financieros y sus notas, son razonablemente correctos y son responsabilidad del emisor.


C.P. LEYDY VERÓNICA ANTONIO HERNANDEZ
Subdirector de contabilidad


C.P. ROSALIO MEDINA MARTINEZ
Director de Administración y Finanzas


LIC. MAURICIO CONTRERAS MONTOYA
Encargado del Despacho de la Secretaría Técnica

