



**SECRETARÍA EJECUTIVA
DEL SISTEMA
ANTICORRUPCIÓN
DEL ESTADO DE COAHUILA**


**INFORME DE AVANCE DE GESTIÓN FINANCIERA
2do trimestre 2019**





INFORMACIÓN PRESUPUESTARIA

- A) Estado Analítico de Ingresos, del que se Derivará la Presentación en Clasificación Económica, Incluyendo los Ingresos Excedentes Generados, del 01 de enero al 30 de junio de 2019.
- B) Estado Analítico de Ingresos, del que se Derivará la Presentación en Clasificación por Fuentes de Financiamiento, Incluyendo los Ingresos Excedentes Generados, del 01 de enero al 30 de junio de 2019.
- C) Estado Analítico de Ingresos, del que se Derivará la Presentación en Clasificación por Rubros de Ingresos, Incluyendo los Ingresos Excedentes Generados, del 01 de enero al 30 de junio de 2019.
- D) Estado Analítico del Ejercicio del Presupuesto de Egresos Del 01 de enero al 30 de junio de 2019, por Clasificación Administrativa.
- E) Estado Analítico del Ejercicio del Presupuesto de Egresos del 01 de enero al 30 de junio de 2019, por Clasificación Económica.
- F) Estado Analítico del Ejercicio del Presupuesto de Egresos del 01 de enero al 30 de junio de 2019, por Clasificación por Objeto del Gasto.
- G) Estado Analítico del Ejercicio del Presupuesto de Egresos del 01 de enero al 30 de junio de 2019, por Clasificación Funcional.



ESTADO ANALÍTICO DE INGRESOS,
PRESENTACIÓN EN CLASIFICACIÓN
ECONÓMICA DEL 01 DE ENERO AL 30 DE
JUNIO DE 2019

SECRETARÍA EJECUTIVA DEL SISTEMA ESTATAL ANTICORRUPCIÓN DEL ESTADO DE COAHUILA DE ZARAGOZA

Estado Analítico de Ingresos
Del 01 de enero al 30 de junio de 2019

Clasificación Económica	Ingreso					Diferencia (6= 5 - 1)
	Estimado	Ampliaciones y Reducciones	Modificado	Devengado	Recaudado	
	1	2	(3= 1 + 2)	4	5	
1. INGRESOS						
1.1 INGRESOS CORRIENTES						
1.1.1 Impuestos	0.00	0.00	0.00	0.00	0.00	0.00
1.1.2 Contribuciones a la Seguridad Social	0.00	0.00	0.00	0.00	0.00	0.00
1.1.3 Contribuciones de Mejoras	0.00	0.00	0.00	0.00	0.00	0.00
1.1.4 Derechos, Productos y Aprovechamientos Corrientes	0.00	27,899.04	27,899.04	27,899.04	27,899.04	27,899.04
1.1.5 Rentas de la Propiedad	0.00	0.00	0.00	0.00	0.00	0.00
1.1.6 Venta de Bienes y Servicios de Entidades del Gobierno Federal/ Ingresos de Explotación de Entidades Empresariales	0.00	0.00	0.00	0.00	0.00	0.00
1.1.7 Subsidios y Subvenciones Recibidos por las Entidades Empresariales Públicas	0.00	0.00	0.00	0.00	0.00	0.00
1.1.8 Transferencias, Asignaciones y Donativos Corrientes Recibidos	28,374,400.00	195,620.00	28,570,020.00	14,382,819.98	14,382,819.98	-13,991,580.02
1.1.9 Participaciones	0.00	0.00	0.00	0.00	0.00	0.00
1.2 INGRESOS DE CAPITAL						
1.2.1 Venta (Disposición) de Activos	0.00	0.00	0.00	0.00	0.00	0.00
1.2.1.1 Venta de Activos Fijos	0.00	0.00	0.00	0.00	0.00	0.00
1.2.1.2 Venta de Objetos de Valor	0.00	0.00	0.00	0.00	0.00	0.00
1.2.1.3 Venta de Activos No Producidos	0.00	0.00	0.00	0.00	0.00	0.00
1.2.2 Disminución de Existencias	0.00	0.00	0.00	0.00	0.00	0.00
1.2.3 Incremento de la depreciación, amortización, estimaciones y provisiones acumuladas	0.00	0.00	0.00	0.00	0.00	0.00
1.2.4 Transferencias, asignaciones y donativos de capital recibidos	0.00	0.00	0.00	0.00	0.00	0.00
1.2.5 Recuperación de inversiones financieras realizadas con fines de política	0.00	0.00	0.00	0.00	0.00	0.00
3. FINANCIAMIENTO						
3.1 FUENTES FINANCIERAS						
3.1.1 Disminución de activos financieros	0.00	0.00	0.00	0.00	0.00	0.00
3.1.2 Incremento de pasivos	0.00	0.00	0.00	0.00	0.00	0.00
3.1.3 Incremento del patrimonio	0.00	0.00	0.00	0.00	0.00	0.00
Total	28,374,400.00	223,519.04	28,597,919.04	14,410,719.02	14,410,719.02	-13,963,680.98
				Ingresos excedentes		

Bajo protesta de decir verdad declaramos que los Estados Financieros y sus notas, son razonablemente correctos y son responsabilidad del emisor.

C.P. LEYDY VERONICA ANTONIO HERNANDEZ

Subdirector de Contabilidad


C.P. ROSALIO MEDINA MARTINEZ

Director de Administración y Finanzas

MTRO. JOSÉ MANUEL GIL NAVARRO

Secretario Técnico





ESTADO ANALÍTICO DE INGRESOS,
PRESENTACIÓN EN CLASIFICACIÓN POR
FUENTES DE FINANCIAMIENTO DEL 01 DE
ENERO AL 30 DE JUNIO DE 2019



SECRETARÍA EJECUTIVA DEL SISTEMA ANTICORRUPCIÓN DEL ESTADO DE COAHUILA

Estado Analítico de Ingresos

Del 01 de enero al 30 de junio de 2019

Estado Analítico de Ingresos Por Fuente de Financiamiento	Ingreso					Diferencia (6= 5 - 1)
	Estimado	Ampliaciones y Reducciones	Modificado	Devengado	Recaudado	
	1	2	(3= 1 + 2)	4	5	
Ingresos del Poder Ejecutivo Federal o Estatal y de los Municipios	0.00	0.00	0.00	0.00	0.00	0.00
Impuestos	0.00	0.00	0.00	0.00	0.00	0.00
Cuotas y Aportaciones de Seguridad Social	0.00	0.00	0.00	0.00	0.00	0.00
Contribuciones de Mejoras	0.00	0.00	0.00	0.00	0.00	0.00
Derechos	0.00	0.00	0.00	0.00	0.00	0.00
Productos	0.00	0.00	0.00	0.00	0.00	0.00
Aprovechamientos	0.00	0.00	0.00	0.00	0.00	0.00
Participaciones, Aportaciones, Convenios, Incentivos Derivados de la Colaboración Fiscal y Fondos Distintos de Aportaciones	0.00	0.00	0.00	0.00	0.00	0.00
Transferencias, Asignaciones, Subsidios y Subvenciones, y Pensiones y Jubilaciones	0.00	0.00	0.00	0.00	0.00	0.00
Ingresos de los Entes Públicos de los Poderes Legislativo y Judicial, de los Órganos Autónomos y del Sector Paraestatal o Paramunicipal, así como de las Empresas Productivas del Estado	28,374,400.00	223,519.04	28,597,919.04	14,410,719.02	14,410,719.02	-13,963,680.98
Cuotas y Aportaciones de Seguridad Social	0.00	0.00	0.00	0.00	0.00	0.00
Productos	0.00	0.00	0.00	0.00	0.00	0.00
Ingresos por Venta de Bienes, Presentación de Servicios y Otros Ingresos	0.00	27,899.04	27,899.04	27,899.04	27,899.04	27,899.04
Transferencias, Asignaciones, Subsidios y Subvenciones, y Pensiones y Jubilaciones	28,374,400.00	195,620.00	28,570,020.00	14,382,819.98	14,382,819.98	-13,991,580.02
Ingresos Derivados de Financiamientos	0.00	0.00	0.00	0.00	0.00	0.00
Ingresos Derivados de Financiamientos	0.00	0.00	0.00	0.00	0.00	0.00
Total	28,374,400.00	223,519.04	28,597,919.04	14,410,719.02	14,410,719.02	-13,963,680.98
				Ingresos excedentes		


Bajo protesta de decir verdad declaramos que los Estados Financieros y sus notas, son razonablemente correctos y son responsabilidad del emisor.

C.P. LEYDY VERONICA ANTONIO HERNANDEZ
Subdirector de Contabilidad

C.P. ROSALIO MEDINA MARTINEZ
Director de Administración y Finanzas

MTR. JOSE MANUEL GIL NAVARRO
Secretario Técnico





ESTADO ANALÍTICO DE INGRESOS,
PRESENTACIÓN EN CLASIFICACIÓN POR
RUBRO DE INGRESOS DE 01 DE ENERO AL
30 DE JUNIO DE 2019

SECRETARÍA EJECUTIVA DEL SISTEMA ANTICORRUPCIÓN DEL ESTADO DE COAHUILA

Estado Analítico de Ingresos

Del 01 de enero al 30 de junio de 2019


Rubro de Ingresos	Ingreso					Diferencia (6= 5 - 1)
	Estimado	Ampliaciones y Reducciones	Modificado	Devengado	Recaudado	
	1	2	(3= 1 + 2)	4	5	
Impuestos	0.00	0.00	0.00	0.00	0.00	0.00
Cuotas y Aportaciones de Seguridad Social	0.00	0.00	0.00	0.00	0.00	0.00
Contribuciones de Mejoras	0.00	0.00	0.00	0.00	0.00	0.00
Derechos	0.00	0.00	0.00	0.00	0.00	0.00
Productos	0.00	0.00	0.00	0.00	0.00	0.00
Aprovechamientos	0.00	0.00	0.00	0.00	0.00	0.00
Ingresos por Venta de Bienes, Presentación de Servicios y Otros Ingresos	0.00	27,899.04	27,899.04	27,899.04	27,899.04	27,899.04
Participaciones, Aportaciones, Convenios, Incentivos Derivados de la Colaboración Fiscal y Fondos Distintos de Aportaciones	0.00	0.00	0.00	0.00	0.00	0.00
Transferencias, Asignaciones, Subsidios y Subvenciones, y Pensiones y Jubilaciones	28,374,400.00	195,620.00	28,570,020.00	14,382,819.98	14,382,819.98	-13,991,580.02
Ingresos Derivados de Financiamientos	0.00	0.00	0.00	0.00	0.00	0.00
Total	28,374,400.00	223,519.04	28,597,919.04	14,410,719.02	14,410,719.02	-13,963,680.98
				Ingresos excedentes		

Bajo protesta de decir verdad declaramos que los Estados Financieros y sus notas, son razonablemente correctos y son responsabilidad del emisor.

C.P. LEYDY VERÓNICA ANTONIO HERNÁNDEZ
Subdirector de Contabilidad

C.P. ROSALIO MEDINA MARTÍNEZ
Director de Administración y Finanzas

MTRO. JOSÉ MANUEL GIL NAVARRO
Secretario Técnico



ESTADO ANALÍTICO DEL EJERCICIO DEL
PRESUPUESTO DE EGRESOS DEL 01 DE
ENERO AL 30 DE JUNIO 2019, POR
CLASIFICACIÓN ADMINISTRATIVA

SECRETARÍA EJECUTIVA DEL SISTEMA ESTATAL ANTICORRUPCIÓN DEL ESTADO DE COAHUILA DE ZARAGOZA						
Estado Analítico del Ejercicio del Presupuesto de Egresos						
Clasificación Administrativa						
Del 01 de enero al 30 de junio de 2019						
Concepto	Egresos					Subejercicio
	Aprobado	Ampliaciones/ (Reducciones)	Modificado	Devengado	Pagado	
	1	2	3 = (1 + 2)	4	5	
101 Secretaría Ejecutiva	300,000.00	1,376,364.83	1,676,364.83	1,676,354.98	1,631,211.40	9.85
102 Secretaría Técnica	2,552,407.72	85,867.74	2,638,275.46	1,290,205.06	1,189,540.83	1,348,070.40
103 Dirección de Administración y Finanzas	3,778,697.94	-294,579.48	3,484,118.46	1,656,461.09	1,484,956.81	1,827,657.37
104 Dirección de Diagnóstico y Políticas Públicas	3,347,109.11	-117,236.92	3,229,872.19	1,417,518.94	1,113,642.53	1,812,353.25
105 Unidad de Comunicación Social	1,068,476.34	-15,828.79	1,052,647.55	512,083.80	470,396.59	540,563.75
106 Dirección de Asuntos Jurídicos y Transparencia	3,378,756.69	-435,253.23	2,943,503.46	927,926.84	833,511.36	2,015,576.62
107 Unidad de Sistemas de Información	1,505,503.37	79,378.87	1,584,882.24	821,094.20	763,001.54	763,788.04
116 Consejo de Participación Ciudadana	8,448,946.00	-116,713.64	8,332,232.36	4,279,681.17	4,267,181.17	4,052,551.19
117 Dirección de Vinculación Interinstitucional	3,091,282.17	-227,358.54	2,863,923.63	1,339,099.88	1,221,201.09	1,524,823.75
118 Órgano Interno de Control	903,220.66	-111,121.80	792,098.86	316,973.82	282,067.62	475,125.04
Total del Gasto	28,374,400.00	223,519.04	28,597,919.04	14,237,399.78	13,256,710.94	14,360,519.26

Gobierno (Federal/Estatal/Municipal) de SECRETARÍA EJECUTIVA DEL SISTEMA ESTATAL ANTICORRUPCIÓN DEL ESTADO DE COAHUILA DE ZARAGOZA						
Estado Analítico del Ejercicio del Presupuesto de Egresos						
Clasificación Administrativa						
Del 01 de enero al 30 de junio de 2019						
Concepto	Egresos					Subejercicio
	Aprobado	Ampliaciones/ (Reducciones)	Modificado	Devengado	Pagado	
	1	2	3 = (1 + 2)	4	5	
Poder Ejecutivo	0.00	0.00	0.00	0.00	0.00	0.00
Poder Legislativo	0.00	0.00	0.00	0.00	0.00	0.00
Poder Judicial	0.00	0.00	0.00	0.00	0.00	0.00
Órganos Autónomos	28,374,400.00	223,519.04	28,597,919.04	14,237,399.78	13,256,710.94	14,360,519.26
Total del Gasto	28,374,400.00	223,519.04	28,597,919.04	14,237,399.78	13,256,710.94	14,360,519.26



Estado Analítico del Ejercicio del Presupuesto de Egresos
 Clasificación Administrativa
 Del 01 de enero al 30 de junio de 2019

Concepto	Egresos					Subejercicio 6 = (3 - 4)
	Aprobado	Ampliaciones/ (Reducciones)	Modificado	Devengado	Pagado	
	1	2	3 = (1 + 2)	4	5	
Entidades Paraestatales y Fideicomisos No Empresariales y No Financieros	28,374,400.00	223,519.04	28,597,919.04	14,237,399.78	13,256,710.94	14,360,519.26
Instituciones Públicas de la Seguridad Social	0.00	0.00	0.00	0.00	0.00	0.00
Entidades Paraestatales Empresariales No Financieras con Participación Estatal Mayoritaria	0.00	0.00	0.00	0.00	0.00	0.00
Fideicomisos Empresariales No Financieros con Participación Estatal Mayoritaria	0.00	0.00	0.00	0.00	0.00	0.00
Entidades Paraestatales Empresariales Financieras Monetarias con Participación Estatal Mayoritaria	0.00	0.00	0.00	0.00	0.00	0.00
Entidades Paraestatales Empresariales Financieras No Monetarias con Participación Estatal Mayoritaria	0.00	0.00	0.00	0.00	0.00	0.00
Fideicomisos Financieros Públicos con Participación Estatal Mayoritaria	0.00	0.00	0.00	0.00	0.00	0.00
Total del Gasto	28,374,400.00	223,519.04	28,597,919.04	14,237,399.78	13,256,710.94	14,360,519.26

Bajo protesta de decir verdad declaramos que los Estados Financieros y sus notas, son razonablemente correctos y son responsabilidad del emisor.

C.P. LEYDY VERONICA ANTONIO HERNANDEZ

Subdirector de Contabilidad


C.P. ROSALIO MEDINA MARTINEZ

Director de Administración y Finanzas

MTRO. JOSÉ MANUEL GIL NAVARRO

Secretario Técnico





ESTADO ANALÍTICO DEL EJERCICIO DEL
PRESUPUESTO DE EGRESOS DEL 01 DE
ENERO AL 30 DE JUNIO 2019, POR
CLASIFICACIÓN ECONÓMICA


SECRETARÍA EJECUTIVA DEL SISTEMA ANTICORRUPCIÓN DEL ESTADO DE COAHUILA
Estado Analítico del Ejercicio del Presupuesto de Egresos
Clasificación Económica (por Tipo de Gasto)
Del 01 de enero al 30 de junio de 2019

Concepto	Egresos					Subejercicio
	Aprobado	Ampliaciones/ (Reducciones)	Modificado	Devengado	Pagado	
	1	2	3 = (1 + 2)	4	5	
Gasto Corriente	28,374,400.00	-797,409.59	27,576,990.41	13,216,471.16	12,275,767.11	14,360,519.25
Gasto de Capital	0.00	1,020,928.63	1,020,928.63	1,020,928.62	980,943.83	0.01
Amortización de la Deuda y Disminución de Pasivos	0.00	0.00	0.00	0.00	0.00	0.00
Pensiones y Jubilaciones	0.00	0.00	0.00	0.00	0.00	0.00
Participaciones	0.00	0.00	0.00	0.00	0.00	0.00
Total del Gasto	28,374,400.00	223,519.04	28,597,919.04	14,237,399.78	13,256,710.94	14,360,519.26


Bajo protesta de decir verdad declaramos que los Estados Financieros y sus notas, son razonablemente correctos y son responsabilidad del emisor.


 C.P. LEYDY VERÓNICA ANTONIO HERNÁNDEZ
 Subdirector de Contabilidad


 C.P. ROSALÍO MEDINA MARTÍNEZ
 Director de Administración y Finanzas


 MTRO. JOSÉ MANUEL GIL NAVARRO
 Secretario Técnico





ESTADO ANALÍTICO DEL EJERCICIO DEL
PRESUPUESTO DE EGRESOS DEL 01 DE
ENERO AL 30 DE JUNIO 2019, POR
CLASIFICACIÓN POR OBJETO GASTO



SECRETARÍA EJECUTIVA DEL SISTEMA ANTICORRUPCIÓN DEL ESTADO DE COAHUILA

Estado Analítico del Ejercicio del Presupuesto de Egresos

Clasificación por Objeto del Gasto (Capítulo y Concepto)

Del 01 de enero al 30 de junio de 2019

Concepto	Egresos					Subejercicio 6 = (3 - 4)
	Aprobado	Ampliaciones/ (Reducciones)	Modificado	Devengado	Pagado	
	1	2	3 = (1 + 2)	4	5	
Servicios Personales	22,567,265.00	-993,029.59	21,574,235.41	10,115,505.15	9,498,676.89	11,458,730.26
Remuneraciones al Personal de Carácter Permanente	9,509,635.08	4,831.60	9,514,466.68	4,418,458.97	4,418,458.97	5,096,007.71
Remuneraciones al Personal de Carácter Transitorio	7,858,946.00	528,579.56	8,387,525.56	4,419,112.07	4,419,112.07	3,968,413.49
Remuneraciones Adicionales y Especiales	1,501,057.92	82,523.08	1,583,581.00	708,780.16	91,951.90	874,800.84
Seguridad Social	2,434,326.96	-1,308,963.83	1,125,363.13	116,007.60	116,007.60	1,009,355.53
Otras Prestaciones Sociales y Económicas	963,299.04	0.00	963,299.04	453,146.35	453,146.35	510,152.69
Previsiones	300,000.00	-300,000.00	0.00	0.00	0.00	0.00
Pago de Estímulos a Servidores Públicos	0.00	0.00	0.00	0.00	0.00	0.00
Materiales y Suministros	1,050,000.00	0.00	1,050,000.00	569,495.32	563,546.54	480,504.68
Materiales de Administración, Emisión de Documentos y Artículos Oficiales	305,000.00	-18,990.70	286,009.30	109,834.47	109,044.48	176,174.83
Alimentos y Utensilios	115,000.00	31,947.18	146,947.18	84,106.65	84,106.65	62,840.53
Materias Primas y Materiales de Producción y Comercialización	0.00	0.00	0.00	0.00	0.00	0.00
Materiales y Artículos de Construcción y de Reparación	119,999.99	68,981.62	188,981.61	182,745.56	182,745.56	6,236.05
Productos Químicos, Farmacéuticos y de Laboratorio	5,000.00	-650.28	4,349.72	0.00	0.00	4,349.72
Combustibles, Lubricantes y Aditivos	250,000.00	-22,337.50	227,662.50	121,049.15	121,049.15	106,613.35
Vestuario, Blancos, Prendas de Protección y Artículos Deportivos	60,000.00	-460.31	59,539.69	16,461.56	16,461.56	43,078.13
Materiales y Suministros Para Seguridad	0.00	0.00	0.00	0.00	0.00	0.00
Herramientas, Refacciones y Accesorios Menores	195,000.01	-58,490.01	136,510.00	55,297.93	50,139.14	81,212.07
Servicios Generales	4,757,135.00	195,620.00	4,952,755.00	2,531,470.69	2,213,543.68	2,421,284.31
Servicios Básicos	520,000.00	-114,338.49	405,661.51	66,493.33	66,493.33	339,168.18
Servicios de Arrendamiento	1,065,000.00	11,249.59	1,076,249.59	553,324.65	480,824.64	522,924.94
Servicios Profesionales, Científicos, Técnicos y Otros Servicios	685,000.00	157,914.20	842,914.20	692,922.55	462,082.55	149,991.65
Servicios Financieros, Bancarios y Comerciales	45,000.00	5,613.23	50,613.23	38,708.66	38,708.66	11,904.57
Servicios de Instalación, Reparación, Mantenimiento y Conservación	302,000.00	318,720.49	620,720.49	516,451.78	508,331.78	104,268.71
Servicios de Comunicación Social y Publicidad.	550,000.00	-28,638.43	521,361.57	207,114.72	207,114.72	314,246.85
Servicios de Traslado y Viáticos	670,000.00	-55,042.95	614,957.05	299,605.02	299,605.02	315,352.03
Servicios Oficiales	610,000.00	-105,254.42	504,745.58	100,484.98	100,484.98	404,260.60
Otros Servicios Generales	310,135.00	5,396.78	315,531.78	56,365.00	49,898.00	259,166.78
Transferencias, Asignaciones, Subsidios y Otras Ayudas	0.00	0.00	0.00	0.00	0.00	0.00
Transferencias Internas y Asignaciones al Sector Público	0.00	0.00	0.00	0.00	0.00	0.00
Transferencias al Resto del Sector Público	0.00	0.00	0.00	0.00	0.00	0.00
Subsidios y Subvenciones	0.00	0.00	0.00	0.00	0.00	0.00
Ayudas Sociales	0.00	0.00	0.00	0.00	0.00	0.00
Pensiones y Jubilaciones	0.00	0.00	0.00	0.00	0.00	0.00
Transferencias a Fideicomisos, Mandatos y Otros Análogos	0.00	0.00	0.00	0.00	0.00	0.00
Transferencias a la Seguridad Social	0.00	0.00	0.00	0.00	0.00	0.00
Donativos	0.00	0.00	0.00	0.00	0.00	0.00
Transferencias al Exterior	0.00	0.00	0.00	0.00	0.00	0.00
Bienes Muebles, Inmuebles e Intangibles	0.00	1,020,928.63	1,020,928.63	1,020,928.62	980,943.83	0.01
Mobiliario y Equipo de Administración	0.00	278,838.79	278,838.79	278,838.78	238,853.99	0.01
Mobiliario y Equipo Educativo y Recreativo	0.00	155,090.84	155,090.84	155,090.84	155,090.84	0.00
Equipo e Instrumental Médico y de Laboratorio	0.00	0.00	0.00	0.00	0.00	0.00
Vehículos y Equipo de Transporte	0.00	581,000.00	581,000.00	581,000.00	581,000.00	0.00
Equipo de Defensa y Seguridad	0.00	0.00	0.00	0.00	0.00	0.00
Maquinaria, Otros Equipos y Herramientas	0.00	5,999.00	5,999.00	5,999.00	5,999.00	0.00
Activos Biológicos	0.00	0.00	0.00	0.00	0.00	0.00
Bienes Inmuebles	0.00	0.00	0.00	0.00	0.00	0.00
Activos Intangibles	0.00	0.00	0.00	0.00	0.00	0.00
Inversión Pública	0.00	0.00	0.00	0.00	0.00	0.00
Obra Pública en Bienes de Dominio Público	0.00	0.00	0.00	0.00	0.00	0.00
Obra Pública en Bienes Propios	0.00	0.00	0.00	0.00	0.00	0.00
Proyectos Productivos y Acciones de Fomento	0.00	0.00	0.00	0.00	0.00	0.00



SECRETARÍA EJECUTIVA DEL SISTEMA ANTICORRUPCIÓN DEL ESTADO DE COAHUILA

Estado Analítico del Ejercicio del Presupuesto de Egresos

Clasificación por Objeto del Gasto (Capítulo y Concepto)

Del 01 de enero al 30 de junio de 2019

Concepto	Egresos					Subejercicio 6 = (3 - 4)
	Aprobado	Ampliaciones/ (Reducciones)	Modificado	Devengado	Pagado	
	1	2	3 = (1 + 2)	4	5	
Inversiones Financieras y Otras Provisiones	0.00	0.00	0.00	0.00	0.00	0.00
Inversiones Para el Fomento de Actividades Productivas.	0.00	0.00	0.00	0.00	0.00	0.00
Acciones y Participaciones de Capital	0.00	0.00	0.00	0.00	0.00	0.00
Compra de Títulos y Valores	0.00	0.00	0.00	0.00	0.00	0.00
Concesión de Préstamos	0.00	0.00	0.00	0.00	0.00	0.00
Inversiones en Fideicomisos, Mandatos y Otros Análogos	0.00	0.00	0.00	0.00	0.00	0.00
Otras Inversiones Financieras	0.00	0.00	0.00	0.00	0.00	0.00
Provisiones para Contingencias y Otras Erogaciones Especiales	0.00	0.00	0.00	0.00	0.00	0.00
Participaciones y Aportaciones	0.00	0.00	0.00	0.00	0.00	0.00
Participaciones	0.00	0.00	0.00	0.00	0.00	0.00
Aportaciones	0.00	0.00	0.00	0.00	0.00	0.00
Convenios	0.00	0.00	0.00	0.00	0.00	0.00
Deuda Pública	0.00	0.00	0.00	0.00	0.00	0.00
Amortización de la Deuda Pública	0.00	0.00	0.00	0.00	0.00	0.00
Intereses de la Deuda Pública	0.00	0.00	0.00	0.00	0.00	0.00
Comisiones de la Deuda Pública	0.00	0.00	0.00	0.00	0.00	0.00
Gastos de la Deuda Pública	0.00	0.00	0.00	0.00	0.00	0.00
Costo por Coberturas	0.00	0.00	0.00	0.00	0.00	0.00
Apoyos Financieros	0.00	0.00	0.00	0.00	0.00	0.00
Adeudos de Ejercicios Fiscales Anteriores (Adefas)	0.00	0.00	0.00	0.00	0.00	0.00
Total del Gasto	28,374,400.00	223,519.04	28,597,919.04	14,237,399.78	13,256,710.94	14,360,519.26

Bajo protesta de decir verdad declaramos que los Estados Financieros y sus notas, son razonablemente correctos y son responsabilidad del emisor.



C.P. LEYDY VERÓNICA ANTONIO HERNÁNDEZ

Subdirector de Contabilidad



C.P. ROSALÍO MEDINA MARTÍNEZ


Director de Administración y Finanzas



MTRO. JOSÉ MANUEL GIL NAVARRO

Secretario Técnico

2/2



ESTADO ANALÍTICO DEL EJERCICIO DEL
PRESUPUESTO DE EGRESOS DEL 01 DE
ENERO AL 30 DE JUNIO 2019, POR
CLASIFICACIÓN FUNCIONAL

SECRETARÍA EJECUTIVA DEL SISTEMA ANTICORRUPCIÓN DEL ESTADO DE COAHUILA

Estado Analítico del Ejercicio del Presupuesto de Egresos

Clasificación Funcional (Finalidad y Función)

Del 01 de enero al 30 de junio de 2019

Concepto	Egresos					Subejercicio 6 = (3 - 4)
	Aprobado	Ampliaciones/ (Reducciones)	Modificado	Devengado	Pagado	
	1	2	3 = (1 + 2)	4	5	
Gobierno	28,374,400.00	223,519.04	28,597,919.04	14,237,399.78	13,256,710.94	14,360,519.26
Legislación	0.00	0.00	0.00	0.00	0.00	0.00
Justicia	0.00	0.00	0.00	0.00	0.00	0.00
Coordinación de la Política de Gobierno	28,374,400.00	223,519.04	28,597,919.04	14,237,399.78	13,256,710.94	14,360,519.26
Relaciones Exteriores	0.00	0.00	0.00	0.00	0.00	0.00
Asuntos Financieros y Hacendarios	0.00	0.00	0.00	0.00	0.00	0.00
Seguridad Nacional	0.00	0.00	0.00	0.00	0.00	0.00
Asuntos de Orden Público y de Seguridad Interior	0.00	0.00	0.00	0.00	0.00	0.00
Otros Servicios Generales	0.00	0.00	0.00	0.00	0.00	0.00
Desarrollo Social	0.00	0.00	0.00	0.00	0.00	0.00
Protección Ambiental	0.00	0.00	0.00	0.00	0.00	0.00
Vivienda y Servicios a la Comunidad	0.00	0.00	0.00	0.00	0.00	0.00
Salud	0.00	0.00	0.00	0.00	0.00	0.00
Recreación, Cultura y Otras Manifestaciones Sociales	0.00	0.00	0.00	0.00	0.00	0.00
Educación	0.00	0.00	0.00	0.00	0.00	0.00
Protección Social	0.00	0.00	0.00	0.00	0.00	0.00
Otros Asuntos Sociales	0.00	0.00	0.00	0.00	0.00	0.00
Desarrollo Económico	0.00	0.00	0.00	0.00	0.00	0.00
Asuntos Económicos, Comerciales y Laborales en General	0.00	0.00	0.00	0.00	0.00	0.00
Agropecuaria, Silvicultura, Pesca y Caza	0.00	0.00	0.00	0.00	0.00	0.00
Combustibles y Energía	0.00	0.00	0.00	0.00	0.00	0.00
Minería, Manufacturas y Construcción	0.00	0.00	0.00	0.00	0.00	0.00
Transporte	0.00	0.00	0.00	0.00	0.00	0.00
Comunicaciones	0.00	0.00	0.00	0.00	0.00	0.00
Turismo	0.00	0.00	0.00	0.00	0.00	0.00
Ciencia, Tecnología e Innovación	0.00	0.00	0.00	0.00	0.00	0.00
Otras Industrias y Otros Asuntos Económicos	0.00	0.00	0.00	0.00	0.00	0.00
Otras no Clasificadas en Funciones	0.00	0.00	0.00	0.00	0.00	0.00
Anteriores	0.00	0.00	0.00	0.00	0.00	0.00
Transacciones de la Deuda Pública / Costo Financiero de la Deuda	0.00	0.00	0.00	0.00	0.00	0.00
Transferencias, Participaciones y Aportaciones entre Diferentes Niveles y Ordenes de Gobierno	0.00	0.00	0.00	0.00	0.00	0.00
Saneamiento del Sistema Financiero	0.00	0.00	0.00	0.00	0.00	0.00
Adeudos de Ejercicios Fiscales Anteriores	0.00	0.00	0.00	0.00	0.00	0.00
Total del Gasto	28,374,400.00	223,519.04	28,597,919.04	14,237,399.78	13,256,710.94	14,360,519.26

Bajo protesta de decir verdad declaramos que los Estados Financieros y sus notas, son razonablemente correctos y son responsabilidad del emisor.

C.P. LEYDY VERONICA ANTONIO HERNANDEZ

Subdirector de Contabilidad

C.P. ROSALIO MEDINA MARTINEZ

Director de Administración y Finanzas

MTRO. JOSÉ MANUEL GIL NAVARRO

Secretario Técnico





**ENDEUDAMIENTO NETO, FINANCIAMIENTO
MENOS AMORTIZACIÓN DEL 01 DE ENERO
AL 30 DE JUNIO DE 2019**

SECRETARÍA EJECUTIVA DEL SISTEMA ANTICORRUPCIÓN DEL ESTADO DE COAHUILA


Endeudamiento Neto

Del 01 de enero al 30 de junio de 2019

Identificación de Crédito o Instrumento	Contratación / Colocación	Amortización	Endeudamiento Neto
	A	B	C = A - B
Créditos Bancarios			
No aplica			
La entidad no obtuvo deudas en el periodo del 01 de enero al 30 de junio 2019			
Total Créditos Bancarios	0.00	0.00	0.00
Otros Instrumentos de Deuda			
Total Otros Instrumentos de Deuda	0.00	0.00	0.00
TOTAL	0.00	0.00	0.00

Bajo protesta de decir verdad declaramos que los Estados Financieros y sus notas, son razonablemente correctos y son responsabilidad del emisor.


 C.P. LEYDY VERÓNICA ANTONIO HERNÁNDEZ
 Subdirector de Contabilidad


 C.P. ROSALÍO MEDINA MARTÍNEZ
 Director de Administración y Finanzas


 MTRO. JOSÉ MANUEL GIL NAVARRO
 Secretario Técnico





**INTERESES DE LA DEUDA DEL 01 DE ENERO
AL 30 DE JUNIODE 2019**



SECRETARÍA EJECUTIVA DEL SISTEMA ESTATAL ANTICORRUPCIÓN DEL ESTADO DE COAHUILA DE ZARAGOZA

Intereses de la Deuda

Del 01 de enero al 30 de junio de 2019

Identificación de Crédito o Instrumento	Devengado	Pagado
Créditos Bancarios		
No aplica		
La entidad no obtuvo deudas en el periodo del 01 de enero al 30 de junio 2019		
Total de Intereses de Créditos Bancarios	0.00	0.00
Otros Instrumentos de Deuda		
Total de Intereses de Otros Instrumentos de Deuda	0.00	0.00
TOTAL	0.00	0.00

Bajo protesta de decir verdad declaramos que los Estados Financieros y sus notas, son razonablemente correctos y son responsabilidad del emisor.


 C.P. LEYDY VERONICA ANTONIO HERNANDEZ
 Subdirector de Contabilidad


 C.P. ROSALIO MEDINA MARTINEZ
 Director de Administración y Finanzas


 MTR. JOSÉ MANUEL GIL NAVARRO
 Secretario Técnico



**UN FLUJO DE FONDOS QUE RESUMA TODAS
LAS OPERACIONES DEL 01 DE ENERO AL 30
DE JUNIO DE 2019**

Indicadores de Postura Fiscal
Del 01 de enero al 30 de junio de 2019

Concepto	Estimado	Devengado	Pagado ³
I. Ingresos Presupuestarios (I=1+2)	28,374,400.00	14,410,719.02	14,410,719.02
1. Ingresos del Gobierno de la Entidad Federativa¹	0.00	0.00	0.00
2. Ingresos del Sector Paraestatal¹	28,374,400.00	14,410,719.02	14,410,719.02
II. Egresos Presupuestarios (II=3+4)	28,374,400.00	14,237,399.78	13,256,710.94
3. Egresos del Gobierno de la Entidad Federativa²	0.00	0.00	0.00
4. Egresos del Sector Paraestatal²	28,374,400.00	14,237,399.78	13,256,710.94
III. Balance Presupuestario (Superávit o Déficit) (III = I - II)	0.00	173,319.24	1,154,008.08
Concepto	Estimado	Devengado	Pagado ³
III. Balance presupuestario (Superávit o Déficit)	0.00	173,319.24	1,154,008.08
IV. Intereses, Comisiones y Gastos de la Deuda	0.00	0.00	0.00
V. Balance Primario (Superávit o Déficit) (V= III - IV)	0.00	173,319.24	1,154,008.08
Concepto	Estimado	Devengado	Pagado ³
A. Financiamiento	0.00	0.00	0.00
B. Amortización de la deuda	0.00	0.00	0.00
C. Endeudamiento ó desendeudamiento (C = A - B)	0.00	0.00	0.00

1 Los Ingresos que se presentan son los ingresos presupuestario totales sin incluir los ingresos por financiamientos. Los Ingresos del Gobierno de la Entidad Federativa corresponden a los del Poder Ejecutivo, Legislativo Judicial y Autónomos

2 Los egresos que se presentan son los egresos presupuestarios totales sin incluir los egresos por amortización. Los egresos del Gobierno de la Entidad Federativa corresponden a los del Poder Ejecutivo, Legislativo, Judicial y Órganos Autónomos

3 Para Ingresos se reportan los ingresos recaudados; para egresos se reportan los egresos pagados

Bajo protesta de decir verdad declaramos que los Estados Financieros y sus notas, son razonablemente correctos y son responsabilidad del emisor.



C.P. LEYDY VERÓNICA ANTONIO HERNANDEZ
Subdirector de Contabilidad



C.P. ROSALIO MEDINA MARTINEZ
Director de Administración y Finanzas



MTRO. JOSÉ MANUEL GIL NAVARRO
Secretario Técnico