

SECRETARÍA EJECUTIVA DEL SISTEMA  
ANTICORRUPCIÓN DEL ESTADO DE  
COAHUILA DE ZARAGOZA

**INFORME DE AVANCE DE  
GESTIÓN FINANCIERA**

SECRETARÍA EJECUTIVA  
DEL SISTEMA  
ANTICORRUPCIÓN  
EJERCICIO 2019  
DEL ESTADO DE COAHUILA

a) Estado de situación financiera  
al 31 de marzo de 2019

## SECRETARÍA EJECUTIVA DEL SISTEMA ESTATAL ANTICORRUPCIÓN DEL ESTADO DE COAHUILA

## Estado de Situación Financiera

Al 31 de marzo de 2019 y al 31 de diciembre de 2018

ACTIVO	2019	2018	PASIVO	2019	2018
<b>Activo Circulante</b>			<b>Activo Circulante</b>		
Efectivo y Equivalentes	1,750,184.66	1,368,832.68	Cuentas por Pagar a Corto Plazo	1,949,032.19	1,448,048.80
Derechos a Recibir Efectivo o Equivalentes	63,772.40	41,581.77	Documentos por Pagar a Corto Plazo	0.00	0.00
Derechos a Recibir Bienes o Servicios	114,492.61	0.00	Porción a Corto Plazo de la Deuda Pública a Largo Plazo	0.00	0.00
Inventarios	0.00	0.00	Títulos y Valores a Corto Plazo	0.00	0.00
Almacenes	0.00	0.00	Pasivos Diferidos a Corto Plazo	0.00	0.00
Estimación por Pérdida o Deterioro de Activos Circulantes	0.00	0.00	Fondos y Bienes de Terceros en Garantía y/o Administración a Corto Plazo	0.00	0.00
Otros Activos Circulantes	0.00	0.00	Provisiones a Corto Plazo	0.00	0.00
			Otros Pasivos a Corto Plazo	0.00	0.00
<b>Total de Activos Circulantes</b>	<b>1,928,449.66</b>	<b>1,440,414.46</b>	<b>Total de Pasivos Circulantes</b>	<b>1,949,032.19</b>	<b>1,448,048.80</b>
<b>Activo No Circulante</b>			<b>Activo No Circulante</b>		
Inversiones Financieras a Largo Plazo	0.00	0.00	Cuentas por Pagar a Largo Plazo	0.00	0.00
Derechos a Recibir Efectivo o Equivalentes a Largo Plazo	62,500.00	62,500.00	Documentos por Pagar a Largo Plazo	0.00	0.00
Bienes Inmuebles, Infraestructura y Construcciones en Proceso	0.00	0.00	Deuda Pública a Largo Plazo	0.00	0.00
Bienes Muebles	3,108,496.50	2,236,244.67	Pasivos Diferidos a Largo Plazo	0.00	0.00
Activos Intangibles	0.00	0.00	Fondos y Bienes de Terceros en Garantía y/o en Administración a Largo Plazo	0.00	0.00
Depreciación, Deterioro y Amortización Acumulada de Bienes	-227,714.96	-117,320.60	Provisiones a Largo Plazo	0.00	0.00
Activos Diferidos	0.00	0.00			
Estimación por Pérdida o Deterioro de Activos no Circulantes	0.00	0.00	<b>Total de Pasivos No Circulantes</b>	<b>0.00</b>	<b>0.00</b>
Otros Activos no Circulantes	0.00	0.00			
<b>Total de Activos No Circulantes</b>	<b>2,943,281.54</b>	<b>2,181,424.07</b>	<b>Total del Pasivo</b>	<b>1,949,032.19</b>	<b>1,448,048.80</b>
<b>Total del Activo</b>	<b>4,871,731.20</b>	<b>3,621,838.52</b>	<b>HACIENDA PÚBLICA/PATRIMONIO</b>		
			<b>Hacienda Pública/Patrimonio Contribuido</b>	<b>0.00</b>	<b>0.00</b>
			Aportaciones	0.00	0.00
			Donaciones de Capital	0.00	0.00
			Actualización de la Hacienda Pública/Patrimonio	0.00	0.00
			<b>Hacienda Pública/Patrimonio Generado</b>	<b>2,922,689.01</b>	<b>2,173,789.72</b>
			Resultado del Ejercicio (Ahorro/Desahorro)		
			Resultados de Ejercicios Anteriores	739,705.85	2,173,789.72
			Revalúo	2,173,789.72	0.00
			Reservas	0.00	0.00
			Rectificaciones de Resultados de Ejercicios Anteriores	0.00	0.00
				<b>9,203.44</b>	<b>0.00</b>
			<b>Exceso o Insuficiencia en la Actualización de la Hacienda Pública/Patrimonio</b>		
			Resultado por Posición Monetaria	0.00	0.00
			Resultado por Tenencia de Activos no Monetarios	0.00	0.00
			<b>Total Hacienda Pública/Patrimonio</b>	<b>2,922,689.01</b>	<b>2,173,789.72</b>
			<b>Total del Pasivo y Hacienda Pública/Patrimonio</b>	<b>4,871,731.20</b>	<b>3,621,838.52</b>

## Nota de Gestión Administrativa 17

De conformidad con la nota de gestión administrativa número 17 la información Contable deberá estar firmada en cada página de la misma e incluir al final la siguiente leyenda: "Bajo protesta de decir verdad declaramos que los Estados Financieros y sus notas, son razonablemente correctos y son responsabilidad del emisor"

C.P. LEYDY VERDUGA ANTONIO HERNANDEZ  
SUBDIRECTOR DE CONTABILIDAD

C.P. ROBALDO MEDINA MARTINEZ  
DIRECTOR DE SERVICIOS GENERALES

MRO. JOSÉ MANUEL GIL NAVARRO  
SECRETARIO TÉCNICO

b) Estado de actividades del  
primer trimestre de 2019

<b>SECRETARÍA EJECUTIVA DEL SISTEMA ESTATAL ANTICORRUPCIÓN DEL ESTADO DE COAHUILA</b>		
<b>Estado de Actividades</b>		
<b>Del 01 de enero al 31 de marzo de 2019 y 2018</b>		
	<b>2019</b>	<b>2018</b>
<b>INGRESOS Y OTROS BENEFICIOS</b>		
<b>Ingresos de Gestión</b>	<b>0.00</b>	<b>0.00</b>
Impuestos	0.00	0.00
Cuotas y Aportaciones de Seguridad Social	0.00	0.00
Contribuciones de Mejoras	0.00	0.00
Derechos	0.00	0.00
Productos	0.00	0.00
Aprovechamientos	0.00	0.00
Ingresos por Venta de Bienes y Prestación de Servicios	0.00	0.00
<b>Participaciones, Aportaciones, Convenios, Incentivos Derivados de la Colaboración Fiscal, Fondos Distintos de Aportaciones, Transferencias, Asignaciones, Subsidios y Subvenciones, y Pensiones y Jubilaciones</b>	<b>7,289,219.99</b>	<b>13,732,882.80</b>
Participaciones, Aportaciones, Convenios, Incentivos Derivados de la Colaboración Fiscal y Fondos Distintos de Aportaciones	0.00	0.00
Transferencias, Asignaciones, Subsidios y Subvenciones, y Pensiones y Jubilaciones	7,289,219.99	13,732,882.80
<b>Otros Ingresos y Beneficios</b>	<b>13,193.78</b>	<b>992.31</b>
Ingresos Financieros	28.42	992.31
Incremento por Variación de Inventarios	0.00	0.00
Disminución del Exceso de Estimaciones por Pérdida o Deterioro u Obsolescencia	0.00	0.00
Disminución del Exceso de Provisiones	0.00	0.00
Otros Ingresos y Beneficios Varios	13,165.21	0.00
<b>Total de Ingresos y Otros Beneficios</b>	<b>7,302,413.69</b>	<b>13,733,875.11</b>
<b>GASTOS Y OTRAS PÉRDIDAS</b>		
<b>Gastos de Funcionamiento</b>	<b>6,482,313.48</b>	<b>6,945,449.76</b>
Servicios Personales	4,805,622.58	4,903,160.15
Materiales y Suministros	327,158.50	3,410.80
Servicios Generales	1,189,632.40	1,038,878.74
<b>Transferencias, Asignaciones, Subsidios y Otras Ayudas</b>	<b>0.00</b>	<b>0.00</b>
Transferencias Internas y Asignaciones al Sector Público	0.00	0.00
Transferencias al Resto del Sector Público	0.00	0.00
Subsidios y Subvenciones	0.00	0.00
Ayudas Sociales	0.00	0.00
Pensiones y Jubilaciones	0.00	0.00
Transferencias a Fideicomisos, Mandatos y Contratos Análogos	0.00	0.00
Transferencias a la Seguridad Social	0.00	0.00
Donativos	0.00	0.00
Transferencias al Exterior	0.00	0.00
<b>Participaciones y Aportaciones</b>	<b>0.00</b>	<b>0.00</b>
Participaciones	0.00	0.00
Aportaciones	0.00	0.00
Convenios	0.00	0.00
<b>Intereses, Comisiones y Otros Gastos de la Deuda Pública</b>	<b>0.00</b>	<b>0.00</b>
Intereses de la Deuda Pública	0.00	0.00
Comisiones de la Deuda Pública	0.00	0.00
Gastos de la Deuda Pública	0.00	0.00
Costo por Coberturas	0.00	0.00
Apoyos Financieros	0.00	0.00
<b>Otros Gastos y Pérdidas Extraordinarias</b>	<b>110,394.36</b>	<b>0.00</b>
Estimaciones, Depreciaciones, Deterioros, Obsolescencia y Amortizaciones	110,394.36	0.00
Provisiones	0.00	0.00
Disminución de Inventarios	0.00	0.00
Aumento por Insuficiencia de Estimaciones por Pérdida o Deterioro u Obsolescencia	0.00	0.00
Aumento por Insuficiencia de Provisiones	0.00	0.00
Otros Gastos	0.00	0.00
<b>Inversión Pública</b>	<b>0.00</b>	<b>0.00</b>
Inversión Pública no Capitalizable	0.00	0.00
<b>Total de Gastos y Otras Pérdidas</b>	<b>6,592,707.84</b>	<b>6,945,449.76</b>
<b>Resultados del Ejercicio (Ahorro/Desahorro)</b>	<b>709,705.85</b>	<b>7,788,425.35</b>

**Nota de Gestión Administrativa 17**

De conformidad con la nota de gestión administrativa número 17 la información Contable deberá estar firmada en cada página de la misma e incluir al final la siguiente leyenda: "Bajo protesta de decir verdad declaramos que los Estados Financieros y sus notas, son razonablemente correctos y son responsabilidad del emisor"

C. P. LEYDY VERDUGA DE JONIXO HERNANDEZ  
SUBDIRECTOR DE CONTABILIDAD

C. P. ROSALBA MEDINA MARTINEZ  
DIRECTOR DE SERVICIOS GENERALES

MTRO. JOSÉ MANUEL GIL NAVARRO  
SECRETARIO TÉCNICO

c) Estado de variación en la hacienda pública del primer trimestre de 2019

## SECRETARÍA EJECUTIVA DEL SISTEMA ESTATAL ANTICORUPCIÓN DEL ESTADO DE COAHUILA

Estado de Variación en la Hacienda Pública

Del 01 de enero al 31 de marzo de 2019

Concepto	Hacienda Pública / Patrimonio Contribuido	Hacienda Pública / Patrimonio Generado de Ejercicios Anteriores	Hacienda Pública / Patrimonio Generado del Ejercicio	Exceso o Insuficiencia en la Actualización de la Hacienda Pública / Patrimonio	Total
Hacienda Pública / Patrimonio Contribuido Neto de 2018	0.00	0.00	0.00	0.00	0.00
Aportaciones	0.00				0.00
Donaciones de Capital	0.00				0.00
Actualización de la Hacienda Pública/Patrimonio	0.00				0.00
Hacienda Pública / Patrimonio Generado Neto de 2018		0.00	2,173,789.72		2,173,789.72
Resultados del Ejercicio (Monero/Declaratorio)			2,173,789.72		2,173,789.72
Resultados de Ejercicios Anteriores		0.00			0.00
Revolitos		0.00			0.00
Reservas		0.00		0.00	0.00
Rectificaciones de Resultados de Ejercicios Anteriores		0.00			0.00
Exceso e Insuficiencia en la Actualización de la Hacienda Pública / Patrimonio Neto de 2018				0.00	0.00
Resultado por Posición Monetaria				0.00	0.00
Resultado por Tenencia de Activos no Monetarios				0.00	0.00
Hacienda Pública / Patrimonio Neto Final de 2018	0.00	0.00	2,173,789.72	0.00	2,173,789.72
Cambios en la Hacienda Pública / Patrimonio Contribuido Neto de 2019	0.00				0.00
Aportaciones	0.00				0.00
Donaciones de Capital	0.00				0.00
Actualización de la Hacienda Pública/Patrimonio	0.00				0.00
Variaciones de la Hacienda Pública / Patrimonio Generado Neto de 2019		2,173,789.72	-1,424,880.43		748,909.29
Resultados del Ejercicio (Abono/Declaratorio)			738,702.85		738,702.85
Resultados de Ejercicios Anteriores		2,173,789.72	-2,173,789.72		0.00
Revolitos		0.00	0.00		0.00
Reservas		0.00	0.00	0.00	0.00
Rectificaciones de Resultados de Ejercicios Anteriores			9,203.44		9,203.44
Cambios en el Exceso o Insuficiencia en la Actualización de la Hacienda Pública / Patrimonio Neto de 2019				0.00	0.00
Resultado por Posición Monetaria				0.00	0.00
Resultado por Tenencia de Activos no Monetarios				0.00	0.00
Hacienda Pública / Patrimonio Neto Final al 31 de marzo de 2019	0.00	2,173,789.72	748,909.29	0.00	2,922,699.01

## Nota de Gestión Administrativa 17

De conformidad con la nota de gestión administrativa número 17 la información Contable deberá estar firmada en cada página de la misma e incluir al final la siguiente leyenda: "Bajo protesta de decir verdad declaramos que los Estados Financieros y sus datos, son razonablemente correctos y son responsabilidad del emisor".

C.P. LEYDY VERA ROSANTONIO HERNANDEZ  
SUBDIRECCIÓN DE CONTABILIDAD

C.P. ROSALDO MEDINA MARTINEZ  
DIRECTOR DE SERVICIOS GENERALES

MRO. JOSE MANUEL DEL NARANJO  
SECRETARIO TÉCNICO

d) Estado de cambios en la  
situación financiera del primer  
trimestre de 2019



SECRETARÍA EJECUTIVA DEL SISTEMA ESTATAL ANTICORRUPCIÓN DEL ESTADO DE COAHUILA			
Estado de Cambios en la Situación Financiera			
Del 01 de enero al 31 de marzo de 2019			
	Origen	Aplicación	
<b>ACTIVO</b>	<b>110,394.36</b>	<b>1,360,287.04</b>	
<b>Activo Circulante</b>	<b>0.00</b>	<b>488,035.21</b>	
Efectivo y Equivalentes	0.00	351,351.97	
Derechos a Recibir Efectivo o Equivalentes	0.00	22,190.63	
Derechos a Recibir Bienes o Servicios	0.00	114,492.61	
Inventarios	0.00	0.00	
Almacenes	0.00	0.00	
Estimación por Pérdida o Deterioro de Activos Circulantes	0.00	0.00	
Otros Activos Circulantes	0.00	0.00	
<b>Activo No Circulante</b>	<b>110,394.36</b>	<b>872,251.83</b>	
Inversiones Financieras a Largo Plazo	0.00	0.00	
Derechos a Recibir Efectivo o Equivalentes a Largo Plazo	0.00	0.00	
Bienes Inmuebles, Infraestructura y Construcciones en Proceso	0.00	0.00	
Bienes Muebles	0.00	872,251.83	
Activos Intangibles	0.00	0.00	
Depreciación, Deterioro y Amortización Acumulada de Bienes	110,394.36	0.00	
Activos Diferidos	0.00	0.00	
Estimación por Pérdida o Deterioro de Activos no Circulantes	0.00	0.00	
Otros Activos no Circulantes	0.00	0.00	
<b>PASIVO</b>	<b>900,983.39</b>	<b>0.00</b>	
<b>Pasivo Circulante</b>	<b>900,983.39</b>	<b>0.00</b>	
Cuentas por Pagar a Corto Plazo	900,983.39	0.00	
Documentos por Pagar a Corto Plazo	0.00	0.00	
Porción a Corto Plazo de la Deuda Pública a Largo Plazo	0.00	0.00	
Títulos y Valores a Corto Plazo	0.00	0.00	
Pasivos Diferidos a Corto Plazo	0.00	0.00	
Fondos y Bienes de Terceros en Garantía y/o Administración a Corto Plazo	0.00	0.00	
Provisiones a Corto Plazo	0.00	0.00	
Otros Pasivos a Corto Plazo	0.00	0.00	
<b>Pasivo No Circulante</b>	<b>0.00</b>	<b>0.00</b>	
Cuentas por Pagar a Largo Plazo	0.00	0.00	
Documentos por Pagar a Largo Plazo	0.00	0.00	
Deuda Pública a Largo Plazo	0.00	0.00	
Pasivos Diferidos a Largo Plazo	0.00	0.00	
Fondos y Bienes de Terceros en Garantía y/o en Administración a Largo Plazo	0.00	0.00	
Provisiones a Largo Plazo	0.00	0.00	
<b>HACIENDA PÚBLICA/PATRIMONIO</b>	<b>2,182,993.16</b>	<b>1,434,083.87</b>	
<b>Hacienda Pública/Patrimonio Contribuido</b>	<b>0.00</b>	<b>0.00</b>	
Aportaciones	0.00	0.00	
Donaciones de Capital	0.00	0.00	
Actualización de la Hacienda Pública/Patrimonio	0.00	0.00	
<b>Hacienda Pública/Patrimonio Generado</b>	<b>2,182,993.16</b>	<b>1,434,083.87</b>	
Resultados del Ejercicio (Ahorro/ Desahorro)	0.00	1,434,083.87	
Resultados de Ejercicios Anteriores	2,173,788.72	0.00	
Revalúos	0.00	0.00	
Reservas	0.00	0.00	
Rectificaciones de Resultados de Ejercicios Anteriores	9,203.44	0.00	
<b>Exceso o Insuficiencia en la Actualización de la Hacienda Pública/Patrimonio</b>	<b>0.00</b>	<b>0.00</b>	
Resultado por Posición Monetaria	0.00	0.00	
Resultado por Tenencia de Activos no Monetarios	0.00	0.00	

**Nota de Gestión Administrativa 17**

De conformidad con la nota de gestión administrativa número 17 la Información Contable deberá estar firmada en cada página de la memoria e incluir al final la siguiente leyenda: "Bajo protesta de decir verdad declaramos que los Estados Financieros y sus notas, son razonablemente correctos y son responsabilidad del emisor"

C.P. LEYDY VERÓNICA ANTONIO HERNÁNDEZ  
SUBDIRECTOR DE CONTABILIDAD

C.P. ROSALBA MEDINA MARTÍNEZ  
DIRECTOR DE SERVICIOS GENERALES

M.P. JOSÉ MANUEL DEL NAVARRO  
SECRETARIO TÉCNICO

e) Estado de flujos de efectivo del primer trimestre de 2019

SECRETARÍA EJECUTIVA DEL SISTEMA ESTATAL ANTICORRUPCIÓN DEL ESTADO DE COAHUILA		
Estado de Flujos de Efectivo		
Del 01 de enero al 31 de marzo de 2019 y 2018		
Concepto	2019	2018
<b>Flujos de Efectivo de las Actividades de Operación</b>		
<b>Origen</b>	<b>7,302,413.69</b>	<b>27,850,434.09</b>
Impuestos	0.00	0.00
Cuotas y Aportaciones de Seguridad Social	0.00	0.00
Contribuciones de Mejoras	0.00	0.00
Derechos	0.00	0.00
Productos	0.00	149,827.69
Aprovechamientos	0.00	0.00
Ingresos por Venta de Bienes y Prestación de Servicios	13,193.70	0.00
Participaciones, Aportaciones, Convenios, Incentivos Derivados de la Colaboración Fiscal y Fondos Distintos de Aportaciones	0.00	0.00
Transferencias, Asignaciones, Subsidios y Subvenciones, y Pensiones y Jubilaciones	7,289,219.99	26,923,964.35
Otros Orígenes de Operación	0.00	776,642.05
<b>Aplicación</b>	<b>6,719,981.77</b>	<b>24,215,356.74</b>
Servicios Personales	4,510,075.01	18,498,443.29
Materiales y Suministros	325,541.81	597,727.19
Servicios Generales	991,605.76	5,048,186.26
Transferencias Internas y Asignaciones al Sector Público	0.00	0.00
Transferencias al resto del Sector Público	0.00	0.00
Subsidios y Subvenciones	0.00	0.00
Ayudas Sociales	0.00	70,000.00
Pensiones y Jubilaciones	0.00	0.00
Transferencias a Fideicomisos, Mandatos y Contratos Análogos	0.00	0.00
Transferencias a la Seguridad Social	0.00	0.00
Donativos	0.00	0.00
Transferencias al Exterior	0.00	0.00
Participaciones	0.00	0.00
Aportaciones	0.00	0.00
Convenios	0.00	0.00
Otras Aplicaciones de Operación	792,759.19	0.00
<b>Flujos Netos de Efectivo por Actividades de Operación</b>	<b>582,431.92</b>	<b>3,635,077.35</b>
<b>Flujos de Efectivo de las Actividades de Inversión</b>		
<b>Origen</b>	<b>0.00</b>	<b>0.00</b>
Bienes Inmuebles, Infraestructura y Construcciones en Proceso	0.00	0.00
Bienes Muebles	0.00	0.00
Otros Orígenes de Inversión	0.00	0.00
<b>Aplicación</b>	<b>231,079.95</b>	<b>2,236,244.67</b>
Bienes Inmuebles, Infraestructura y Construcciones en Proceso	0.00	0.00
Bienes Muebles	231,079.95	2,236,244.67
Otras Aplicaciones de Inversión	0.00	0.00
<b>Flujos Netos de Efectivo por Actividades de Inversión</b>	<b>-231,079.95</b>	<b>-2,236,244.67</b>
<b>Flujo de Efectivo de las Actividades de Financiamiento</b>		
<b>Origen</b>	<b>0.00</b>	<b>0.00</b>
Endeudamiento Neto:	0.00	0.00
Interno	0.00	0.00
Externo	0.00	0.00
Otros Orígenes de Financiamiento	0.00	0.00
<b>Aplicación</b>	<b>0.00</b>	<b>0.00</b>
Servicios de la Deuda:	0.00	0.00
Interno	0.00	0.00
Externo	0.00	0.00
Otras Aplicaciones de Financiamiento	0.00	0.00
<b>Flujos Netos de Efectivo por Actividades de Financiamiento</b>	<b>0.00</b>	<b>0.00</b>
<b>Incremento/Disminución Neta en el Efectivo y Equivalentes al Efectivo</b>	<b>351,351.97</b>	<b>1,398,832.68</b>
<b>Efectivo y Equivalentes al Efectivo al Inicio del Ejercicio</b>	<b>1,398,832.68</b>	<b>0.00</b>
<b>Efectivo y Equivalentes al Efectivo al Final del Ejercicio</b>	<b>1,750,184.65</b>	<b>1,398,832.68</b>

Nota de Gestión Administrativa 17

De conformidad con la nota de gestión administrativa número 17 la Información Contable deberá estar firmada en cada página de la misma o al final la siguiente leyenda: "Bajo protesta de decir verdad declaro que los Estados Financieros y sus notas, son razonablemente correctos y son responsabilidad del emisor"

C.P. LEYDY VERONICA ANTONIO HERNANDEZ  
SUBDIRECTOR DE CONTABILIDAD

C.P. ROSALIO MEDINA MARTINEZ  
DIRECTOR DE SERVICIOS GENERALES

MTB/ JOSÉ MANUEL GL NAVARRO  
SECRETARIO TÉCNICO

f) Estado analítico del activo del  
primer trimestre de 2019

## SECRETARÍA EJECUTIVA DEL SISTEMA ESTATAL ANTICORRUPCIÓN DEL ESTADO DE COAHUILA

## Estado Analítico del Activo

Del 01 de enero al 31 de marzo de 2019

Concepto	Saldo Inicial 1	Cargos del Periodo 2	Abonos del Periodo 3	Saldo Final 4 (1+2-3)	Variación del Periodo (4-1)
<b>ACTIVO</b>	<b>3,621,838.52</b>	<b>17,861,254.30</b>	<b>16,311,361.62</b>	<b>4,871,731.20</b>	<b>1,249,892.68</b>
<b>Activo Circulante</b>	<b>1,440,414.45</b>	<b>16,589,002.47</b>	<b>16,200,967.26</b>	<b>1,928,449.66</b>	<b>488,035.21</b>
Efectivo y Equivalentes	1,398,832.68	9,094,471.47	8,743,119.50	1,750,184.65	351,351.97
Derechos a Recibir Efectivo o Equivalentes	41,581.77	7,420,519.63	7,398,329.00	83,772.40	22,190.63
Derechos a Recibir Bienes o Servicios	0.00	174,011.37	59,518.76	114,492.61	114,492.61
Inventarios	0.00	0.00	0.00	0.00	0.00
Almacenes	0.00	0.00	0.00	0.00	0.00
Estimación por Pérdida o Deterioro de Activos Circulantes	0.00	0.00	0.00	0.00	0.00
Otros Activos Circulantes	0.00	0.00	0.00	0.00	0.00
<b>Activo No Circulante</b>	<b>2,181,424.07</b>	<b>872,251.83</b>	<b>110,394.36</b>	<b>2,943,281.54</b>	<b>761,867.47</b>
Inversiones Financieras a Largo Plazo	0.00	0.00	0.00	0.00	0.00
Derechos a Recibir Efectivo o Equivalentes a Largo Plazo	62,500.00	0.00	0.00	62,500.00	0.00
Bienes Inmuebles, Infraestructura y Construcciones en Proceso	0.00	0.00	0.00	0.00	0.00
Bienes Muebles	2,236,244.67	872,251.83	0.00	3,108,496.50	872,251.83
Activos Intangibles	0.00	0.00	0.00	0.00	0.00
Depreciación, Deterioro y Amortización Acumulada de Bienes	-117,320.60	0.00	110,394.36	-227,714.96	-110,394.36
Activos Diferidos	0.00	0.00	0.00	0.00	0.00
Estimación por Pérdida o Deterioro de Activos no Circulantes	0.00	0.00	0.00	0.00	0.00
Otros Activos no Circulantes	0.00	0.00	0.00	0.00	0.00

## Nota de Gestión Administrativa 17

De conformidad con la nota de gestión administrativa número 17 la información Contable deberá estar firmada en cada página de la misma e incluir al final la siguiente leyenda: "Bajo protesta de decir verdad declaramos que los Estados Financieros y sus notas, son razonablemente correctos y son responsabilidad del emisor"

C.P. LEYDY VERÓNICA ANTONIO HERNÁNDEZ  
SUBDIRECTOR DE CONTABILIDAD

C.P. ROSALVO MEDINA MARTÍNEZ  
DIRECTOR DE SERVICIOS GENERALES

MPRO. JOSÉ MANUEL GIL NAVARRO  
SECRETARIO TÉCNICO

g) Estado analítico de la deuda y otros pasivos, del primer trimestre de 2019


**SECRETARÍA EJECUTIVA DEL SISTEMA ESTATAL ANTICORRUPCIÓN DEL ESTADO DE COAHUILA**  
**Estado Analítico de la Deuda y Otros Pasivos**  
**Del 01 de enero al 31 de marzo de 2019**


Denominación de las Deudas	Moneda de Contratación	Institución o País Acreedor	Saldo Inicial del Periodo	Saldo Final del Periodo
<b>DEUDA PÚBLICA</b>				
<b>Corto Plazo</b>				
<b>Deuda Interna</b>				
Instituciones de Crédito	Peso		0.00	0.00
Títulos y Valores	Peso		0.00	0.00
Arrendamientos Financieros	Peso		0.00	0.00
<b>Deuda Externa</b>				
Organismos Financieros Internacionales	Peso		0.00	0.00
Deuda Bilateral	Peso		0.00	0.00
Títulos y Valores	Peso		0.00	0.00
Arrendamientos Financieros	Peso		0.00	0.00
<i>Subtotal Corto Plazo</i>			0.00	0.00
<b>Largo Plazo</b>				
<b>Deuda Interna</b>				
Instituciones de Crédito	Peso		0.00	0.00
Títulos y Valores	Peso		0.00	0.00
Arrendamientos Financieros	Peso		0.00	0.00
<b>Deuda Externa</b>				
Organismos Financieros Internacionales	Peso		0.00	0.00
Deuda Bilateral	Peso		0.00	0.00
Títulos y Valores	Peso		0.00	0.00
Arrendamientos Financieros	Peso		0.00	0.00
<i>Subtotal Largo Plazo</i>			0.00	0.00
<b>Otros Pasivos</b>	Peso		<b>1,448,048.80</b>	<b>1,949,032.19</b>
<b>Total Deuda y Otros Pasivos</b>			<b>1,448,048.80</b>	<b>1,949,032.19</b>

**Nota de Gestión Administrativa 17**

De conformidad con la nota de gestión administrativa número 17 la información Contable deberá estar firmada en cada página de la misma e incluir al final la siguiente leyenda: "Bajo protesta de decir verdad declaramos que los Estados Financieros y sus notas, son razonablemente correctos y son responsabilidad del emisor"

  
 C.P. LEYDY VERÓNICA ANTONIO HERNÁNDEZ  
 SUBDIRECTOR DE CONTABILIDAD

  
 C.P. ROSALIO MEDINA MARTÍNEZ  
 DIRECTOR DE SERVICIOS GENERALES

  
 MPRO JOSÉ MANUEL GIL NAVARRO  
 SECRETARIO TÉCNICO

h) Informe sobre pasivos  
contingentes al primer trimestre  
de 2019



**INFORMACIÓN CONTABLE**

**INFORME SOBRE PASIVOS CONTINGENTES**

Secretaría Ejecutiva del Sistema Estatal Anticorrupción del Estado de Coahuila  
Informe Sobre Pasivos Contingentes  
Del 01 de enero al 31 de marzo de 2019

<b>Pasivos Contingentes</b>	<b>Importe</b>
	0.00
	0.00
	0.00

Al cierre del 31 de marzo de 2019, no se cuenta con Pasivos Contingentes

**Nota de Gestión Administrativa 17**

De conformidad con la nota de gestión administrativa número 17 la información Contable deberá estar firmada en cada página de la misma e incluir al final la siguiente leyenda: "Bajo protesta de decir verdad declaramos que los Estados Financieros y sus notas, son razonablemente correctos y son responsabilidad del emisor"



C.P. LEYDY VERONICA ANTONIO HERNANDEZ  
SUBDIRECTOR DE CONTABILIDAD



C.P. ROSALIO MEDINA MARTINEZ  
DIRECTOR DE SERVICIOS GENERALES



MTO. JOSÉ MANUEL GIL NAVARRO  
SECRETARIO TECNICA

i) Notas de desglose a los estados financieros del primer trimestre de 2019

**SECRETARÍA EJECUTIVA DEL SISTEMA ESTATAL ANTICORRUPCIÓN DEL ESTADO DE COAHUILA**  
**EFE 01 - Efectivo y Equivalentes**

<b>Descripción</b>	<b>Al 31 de marzo de 2019</b>	<b>Al 31 de diciembre de 2018</b>
Efectivo	10,000.00	10,000.00
Efectivo en Bancos - Tesorería	1,395,786.18	1,388,832.68
Efectivo en Bancos - Dependencias	0.00	0.00
Inversiones temporales (hasta 3 meses)	0.00	0.00
Fondos con afectación específica	0.00	0.00
Depósitos de fondos de terceros y otros	0.00	0.00
<b>Total de Efectivo y Equivalentes</b>	<b>1,750,184.65</b>	<b>1,398,832.68</b>

## SECRETARÍA EJECUTIVA DEL SISTEMA ESTATAL ANTICORRUPCIÓN DEL ESTADO DE COAHUILA

Conciliación entre los Ingresos Presupuestarios y Contables

Correspondiente del 01 de enero al 31 de marzo de 2019

(Cifras en pesos)

<b>1. Total de Ingresos Presupuestarios</b>		<b>7,302,413.69</b>
<b>2. Más Ingresos Contables No Presupuestarios</b>		<b>0.00</b>
2.1	Ingresos Financieros	0.00
2.2	Incremento por Variación de Inventarios	0.00
2.3	Disminución del Exceso de Estimaciones por Pérdida o Deterioro u Obsolescencia	0.00
2.4	Disminución del Exceso de Provisiones	0.00
2.5	Otros Ingresos y Beneficios Varios	0.00
2.6	Otros Ingresos Contables No Presupuestarios	0.00
<b>3. Menos Ingresos Presupuestarios No Contables</b>		<b>0.00</b>
3.1	Aprovechamientos Patrimoniales	0.00
3.2	Ingresos Derivados de Financiamientos	0.00
3.3	Otros Ingresos Presupuestarios No Contables	0.00
<b>4. Total de Ingresos Contables</b>		<b>7,302,413.69</b>

## SECRETARÍA EJECUTIVA DEL SISTEMA ESTATAL ANTICORRUPCIÓN DEL ESTADO DE COAHUILA

Conciliación entre los Egresos Presupuestarios y los Gastos Contables

Correspondiente del 01 de enero al 31 de marzo de 2019

(Cifras en pesos)

<b>1. Total de Egresos Presupuestarios</b>		<b>7,324,565.31</b>
<b>2. Menos Egresos Presupuestario No Contables</b>		<b>872,251.83</b>
2.1	Materias Primas y Materiales de Producción y Comercialización	0.00
2.2	Materiales y Suministros	0.00
2.3	Mobiliario y Equipo de Administración	238,853.99
2.4	Mobiliario y Equipo Educativo y Recreativo	46,398.84
2.5	Equipo e Instrumental Médico y de Laboratorio	0.00
2.6	Vehículos y Equipo de Transporte	581,000.00
2.7	Equipo de Defensa y Seguridad	0.00
2.8	Maquinaria, Otros Equipos y Herramientas	5,999.00
2.9	Activos Biológicos	0.00
2.10	Bienes Inmuebles	0.00
2.11	Activos Intangibles	0.00
2.12	Obra Pública en Bienes de Dominio Público	0.00
2.13	Obra Pública en Bienes Propios	0.00
2.14	Acciones y Participaciones de Capital	0.00
2.15	Compra de Títulos y Valores	0.00
2.16	Concesión de Préstamos	0.00
2.17	Inversiones en Fideicomisos, Mandatos y Otros Análogos	0.00
2.18	Provisiones para Contingencias y Otras Erogaciones Especiales	0.00
2.19	Amortización de la Deuda Pública	0.00
2.20	Adeudos de Ejercicios Fiscales Anteriores (ADEFAS)	0.00
2.21	Otros Egresos Presupuestales No Contables	0.00

<b>3. Más Gastos Contables No Presupuestarios</b>		<b>110,394.36</b>
3.1	Estimaciones, Depreciaciones, Deterioros, Obsolescencia y Amortizaciones	110,394.36
3.2	Provisiones	0.00
3.3	Disminución de Inventarios	0.00
3.4	Aumento por Insuficiencia de Estimaciones por Pérdida o Deterioro u Obsolescencia	0.00
3.5	Aumento por Insuficiencia de Provisiones	0.00
3.6	Otros Gastos	0.00
3.7	Otros Gastos Contables No Presupuestarios	0.00

**4. Total de Gastos Contables**

**6,562,707.84**

**Nota de Gestión Administrativa 17**

De conformidad con la nota de gestión administrativa número 17 la Información Contable deberá estar firmada en cada página de la misma e incluir al final la siguiente leyenda: "Bajo protesta de decir verdad declaramos que los Estados Financieros y sus notas, son razonablemente correctos y son responsabilidad del emisor"

C.P. LEYDY VERÓNICA ANTONIO HERNANDEZ  
SUBDIRECTOR DE CONTABILIDAD

C.P. ROSALIO MEDINA MARTINEZ  
DIRECTOR DE SERVICIOS GENERALES

MTO. JOSÉ MANUEL GIL NAVARRO  
SECRETARIO TECNICO

# **INFORMACIÓN CONTABLE NOTAS A LOS ESTADOS FINANCIEROS**

## a) NOTAS DE DESGLOSE

### I) NOTAS AL ESTADO DE SITUACIÓN FINANCIERA

#### Activo

#### Efectivo y Equivalentes

**ESF 01.-** Se informará acerca de los fondos con afectación específica, el tipo y monto de los mismos; de las inversiones financieras se revelará su tipo y monto, su clasificación en corto y largo plazo separando aquéllas que su vencimiento sea menor a 3 meses.

CUENTA	NOMBRE DE LA CUENTA	MONTO	TIPO
1114	Inversiones Temporales	-	N/A
1115	Fondos con Afectación específica	-	N/A
1121	Inversiones Financieras C.P.	-	N/A
1211	Inversiones Financieras L.P.	-	N/A
<b>SUMA</b>		-	N/A

#### Derechos a recibir Efectivo y Equivalentes y Bienes o Servicios a Recibir

**ESF 02.-** Por tipo de contribución se informará el monto que se encuentre pendiente de cobro y por recuperar de hasta cinco ejercicios anteriores, asimismo se deberán considerar los montos sujetos a algún tipo de juicio con una antigüedad mayor a la señalada y la factibilidad de cobro.

CUENTA	NOMBRE DE LA CUENTA	MONTO	2019	2018	2017	2016	2015
1122	Cuentas por Cobrar	-	-	-	-	-	-
1124	Ingresos por Recuperar	-	-	-	-	-	-
1223	Ingresos por Recuperar a Largo Plazo	-	-	-	-	-	-
<b>SUMA</b>		-	-	-	-	-	-

**ESF 03.-** Se elaborará, de manera agrupada, los derechos a recibir efectivo y equivalentes, y bienes o servicios a recibir, (excepto cuentas por cobrar de contribuciones o fideicomisos que se encuentran dentro de inversiones financieras, participaciones y aportaciones de capital) en una desagregación por su vencimiento en días a 90, 180, menor o igual a 365 y mayor a 365. Adicionalmente, se informará de las características cualitativas relevantes que le afecten a estas cuentas.

CUE NTA	NOMBRE DE LA CUENTA	MONTO	90 DIAS	180 DIAS	365 DIAS	+ 365 DIAS
1123	Deudores Diversos	63,772.40	63,772.40	-	-	-
1125	Anticipos de Tesorería	-	-	-	-	-
1131	Anticipo a proveedores por adquisición de bienes y prestación de servicios a corto plazo	-	-	-	-	-
1132	Anticipo a proveedores por adquisición de bienes inmuebles y muebles a corto plazo	-	-	-	-	-
1133	Anticipo a proveedores por adquisición de bienes intangibles a corto plazo	-	-	-	-	-
1134	Anticipo a contratistas por obras públicas a corto plazo	-	-	-	-	-
1139	Otros derechos a recibir bienes o servicios a corto plazo	-	-	-	-	-
<b>SUMA</b>		<b>63,772.40</b>	<b>63,772.40</b>	-	-	-



### Bienes Disponibles para su Transformación o Consumo (inventarios)

**ESF 04.-** Se clasificarán como bienes disponibles para su transformación aquéllos que se encuentren dentro de la cuenta Inventarios. Esta nota aplica para aquellos entes públicos que realicen algún proceso de transformación y/o elaboración de bienes.

En la nota se informará del sistema de costeo y método de valuación, aplicados a los inventarios, así como la conveniencia de su aplicación dada la naturaleza de los mismos. Adicionalmente, se revelará el impacto en la información financiera por cambios en el método o sistema.

CUENTA	NOMBRE DE LA CUENTA	MONTO	SISTEMA DE COSTEO	MÉTODO DE VALUACIÓN	CONVENENCIA DE APLICACIÓN	IMPACTO DE INFORMACIÓN FINANCIERA
1141	Inventario de mercancías para venta	-	N/A	N/A	N/A	N/A
1142	Inventario de mercancías terminadas	-	N/A	N/A	N/A	N/A
1143	Inventario de mercancías en proceso de elaboración	-	N/A	N/A	N/A	N/A
1144	Inventario de materias primas, materiales y suministros para producción	-	N/A	N/A	N/A	N/A
1145	Bienes en tránsito	-	N/A	N/A	N/A	N/A
	<b>SUMA</b>	-	N/A	N/A	N/A	N/A

**ESF 05.-** De la cuenta Almacén se informará acerca del método de valuación, así como la conveniencia de su aplicación. Adicionalmente, se revelará el impacto en la información financiera por cambios en el método.

CUENTA	NOMBRE DE LA CUENTA	MONTO	MÉTODO	CONVENENCIA DE APLICACIÓN	IMPACTO DE INFORMACIÓN FINANCIERA
1151	Almacén de materiales y suministros de consumo	-	N/A	N/A	N/A

### Inversiones Financieras

**ESF 06.-** De la cuenta Inversiones financieras, que considera los fideicomisos, se informará de éstos los recursos asignados por tipo y monto, y características significativas que tengan o puedan tener alguna incidencia en las mismas.

CUENTA	NOMBRE DE LA CUENTA	MONTO	TIPO	CARACTERÍSTICA
1213	Fideicomisos, mandatos y contratos análogos	-	N/A	N/A

**ESF 07.-** Se informará de las inversiones financieras, los saldos de las participaciones y aportaciones de capital.

CUENTA	NOMBRE DE LA CUENTA	MONTO
1214	Participaciones y aportaciones de capital	-

## Bienes Muebles, Inmuebles e Intangibles

**ESF 08.-** Se informará de manera agrupada por cuenta, los rubros de Bienes Muebles e Inmuebles, el monto de la depreciación del ejercicio y la acumulada, el método de depreciación, tasas aplicadas y los criterios de aplicación de los mismos. Asimismo, se informará de las características significativas del estado en que se encuentren los activos.

CUE NTA	NOMBRE DE LA CUENTA	MONTO	DEP. GASTO	DEP. ACUM	MÉTODO	TASAS	CRITERIO	CARACTERÍSTICAS
123	Bienes Inmuebles, Infraestructura y Construcciones en Proceso	-	N/A	N/A	N/A	N/A	N/A	N/A
1231	Terrenos	-	N/A	N/A	N/A	N/A	N/A	N/A
1232	Viviendas	-	N/A	N/A	N/A	N/A	N/A	N/A
1233	Edificios no habitacionales	-	N/A	N/A	N/A	N/A	N/A	N/A
1234	Infraestructura	-	N/A	N/A	N/A	N/A	N/A	N/A
1236	Construcciones en proceso en bienes de dominio público	-	N/A	N/A	N/A	N/A	N/A	N/A
1238	Construcciones en proceso en bienes propios	-	N/A	N/A	N/A	N/A	N/A	N/A
1239	Otros bienes inmuebles	-	N/A	N/A	N/A	N/A	N/A	N/A
124	<b>Bienes Muebles</b>	<b>3,108,496.50</b>	<b>110,394.36</b>	<b>227,714.96</b>				
1241	Mobiliario y equipo de administración	1,700,343.94	94,989.51	183,824.03	Línea Recta	10%	Parámetros de Estimación de Vida Útil (CONAC)	Bienes en buen estado
1242	Mobiliario y equipo educacional y recreativo	504,212.56	7,481.28	14,962.56	Línea Recta	33.3%	Parámetros de Estimación de Vida Útil (CONAC)	N/A
1243	Equipo e instrumental médico y de laboratorio	-	N/A	N/A	N/A	N/A	N/A	N/A
1244	Vehículos y equipo de transporte	581,000.00	N/A	0.00	Línea Recta	20%	Parámetros de Estimación de Vida Útil (CONAC)	Bienes en buen estado
1245	Equipo de defensa y seguridad	-	N/A	N/A	N/A	N/A	N/A	N/A
1246	Mquinaria, otros equipos y herramientas	322,940.00	7,923.57	28,828.37	Línea Recta	10%	Parámetros de Estimación de Vida Útil (CONAC)	Bienes en buen estado
1247	Colecciones, obras de arte y objetos valiosos	-	N/A	N/A	N/A	N/A	N/A	N/A
1248	Activos biológicos	-	N/A	N/A	N/A	N/A	N/A	N/A
	<b>SUMA</b>	<b>3,108,496.50</b>	<b>110,394.36</b>	<b>227,714.96</b>				

**ESF 09.-** Se informará de manera agrupada por cuenta, los rubros de activos intangibles y diferidos, su monto y naturaleza, amortización del ejercicio, amortización acumulada, tasa y método aplicados.

CUENTA	NOMBRE DE LA CUENTA	MONTO	AMORT. GASTO	AMORT. ACUM	METODO	TASAS	CRITERIO	CARACTERÍSTICAS
<b>125</b>	<b>Activos Intangibles</b>	-	-	-	N/A	N/A	N/A	N/A
1251	Software	-	-	-	N/A	N/A	N/A	N/A
1252	Patentes, marcas y derechos	-	-	-	N/A	N/A	N/A	N/A
1253	Concesiones y franquicias	-	-	-	N/A	N/A	N/A	N/A
1254	Licencias	-	-	-	N/A	N/A	N/A	N/A
1259	Otros activos intangibles	-	-	-	N/A	N/A	N/A	N/A
<b>127</b>	<b>Activos Diferidos</b>	-	-	-	N/A	N/A	N/A	N/A
1271	Estudios, formulación y evaluación de proyectos	-	-	-	N/A	N/A	N/A	N/A
1272	Derechos sobre bienes en régimen de arrendamiento financiero	-	-	-	N/A	N/A	N/A	N/A
1273	Gastos pagados por adelantado a largo plazo	-	-	-	N/A	N/A	N/A	N/A
1274	Anticipos a largo plazo	-	-	-	N/A	N/A	N/A	N/A
1275	Beneficios al retiro de empleados pagados por adelantado	-	-	-	N/A	N/A	N/A	N/A
1279	Otros activos diferidos	-	-	-	N/A	N/A	N/A	N/A
<b>SUMA</b>		-	-	-	N/A	N/A	N/A	N/A

### Estimaciones y Deterioros

**ESF 10.-** Se informarán los criterios utilizados para la determinación de las estimaciones; por ejemplo: estimación de cuentas incobrables, estimación de inventarios, deterioro de activos biológicos y cualquier otra que aplique.

CUENTA	NOMBRE DE LA CUENTA	MONTO	CRITERIO
1181	Estimaciones para cuentas incobrables por derechos a recibir efectivo o equivalentes	-	N/A debido a que no existen cuentas que sugieren la determinación de una estimación por incobrabilidad
1162	Estimación por deterioro de inventarios	-	N/A debido a que el ente público no maneja inventarios
<b>SUMA</b>		-	

### Otros Activos

**ESF 11.-** De las cuentas de otros activos se informará por tipo circulante o no circulante, los montos totales asociados y sus características cualitativas significativas que les impacten financieramente.

CUENTA	NOMBRE DE LA CUENTA	MONTO	CARACTERÍSTICA
1291	Bienes en concesión	-	N/A
1292	Bienes en arrendamiento financiero	-	N/A
1293	Bienes en comodato	-	N/A
<b>SUMA</b>		-	N/A

### Pasivo<sup>2</sup>

**ESF 12.-** Se elaborará una relación de las cuentas y documentos por pagar en una desagregación por su vencimiento en días a 90, 180, menor o igual a 365 y mayor a 365. Asimismo, se informará sobre la factibilidad del pago de dichos pasivos.

CUENTA	NOMBRE DE LA CUENTA	MONTO	90 DIAS	180 DIAS	365 DIAS	+ 365 DIAS	FACTIBILIDAD DEL PAGO
211	Cuentas por pagar a corto plazo	1,948,032.19	1,681,318.51	287,713.68	-	-	100% Factible
2111	Servicios personales por pagar a corto plazo	325,447.57	57,733.89	267,713.68	-	-	100% Factible
2112	Proveedores por pagar a corto plazo	856,446.18	856,446.18	-	-	-	100% Factible
2113	Contratistas por obras públicas por pagar a corto plazo	0	0	-	-	-	N/A
2114	Participaciones y aportaciones por pagar a corto plazo	0	0	-	-	-	N/A
2115	Transferencias otorgadas por pagar a corto plazo	0	0	-	-	-	N/A
2116	Intereses, comisiones y otros gastos de la deuda pública por pagar a corto plazo	0	0	-	-	-	N/A
2117	Retenciones y contribuciones por pagar a corto plazo	589,683.64	589,683.64	-	-	-	100% Factible
2118	Devoluciones de la ley de ingresos por pagar a corto plazo	0	0	-	-	-	N/A
2119	Otras cuentas por pagar a corto plazo	177,454.8	177,454.8	-	-	-	100% Factible
212	Documentos por pagar a corto plazo	0	0	-	-	-	N/A
2121	Documentos comerciales por pagar a corto plazo	0	0	-	-	-	N/A
2122	Documentos con contratistas por obras públicas por pagar a corto plazo	0	0	-	-	-	N/A
2129	Otros documentos por pagar a corto plazo	0	0	-	-	-	N/A
<b>SUMA</b>		<b>1,948,032.19</b>	<b>1,681,318.51</b>	<b>287,713.68</b>	<b>-</b>	<b>-</b>	<b>100% Factible</b>

**ESF 13.-** Se informará de manera agrupada los recursos localizados en Fondos de Bienes de Terceros en Administración y/o en Garantía a corto y largo plazo, así como la naturaleza de dichos recursos y sus características cualitativas significativas que les afecten o pudieran afectarles financieramente.

CUENTA	NOMBRE DE LA CUENTA	MONTO	NATURALEZA	CARACTERISTICA
216	Fondos y bienes de terceros en garantía y/o administración a corto plazo	-	N/A	N/A
2161	Fondos en garantía a corto plazo	-	N/A	N/A
2162	Fondos en administración a corto plazo	-	N/A	N/A
2163	Fondos contingentes a corto plazo	-	N/A	N/A
2164	Fondos de fideicomisos, mandatos y contratos análogos a corto plazo	-	N/A	N/A
2165	Otros fondos de terceros en garantía y/o administración a corto plazo	-	N/A	N/A
2166	Valores y bienes en garantía a corto plazo	-	N/A	N/A
225	Fondos y bienes de terceros en garantía y/o en administración a largo plazo	-	N/A	N/A
2251	Fondos en garantía a largo plazo	-	N/A	N/A
2252	Fondos en administración a largo plazo	-	N/A	N/A
2253	Fondos contingentes a largo plazo	-	N/A	N/A
2254	Fondos de fideicomisos, mandatos y contratos análogos a largo plazo	-	N/A	N/A
2255	Otros fondos de terceros en garantía y/o administración a largo plazo	-	N/A	N/A
2256	Valores y bienes en garantía a largo plazo	-	N/A	N/A
<b>SUMA</b>		<b>-</b>	<b>N/A</b>	<b>N/A</b>

<sup>2</sup> Con respecto a la información de la deuda pública, ésta se incluye en el informe de deuda pública en la nota 11 "Información sobre la Deuda y el Reporte Analítico de la Deuda" de las notas de Gestión Administrativa.

**ESF 14.-** Se informará de las cuentas de los pasivos diferidos y otros, su tipo, monto y naturaleza, así como las características significativas que les impacten o pudieran impactarles financieramente.

CUENTA	NOMBRE DE LA CUENTA	MONTO	NATURALEZA	CARACTERISTICA
2159	Otros pasivos diferidos a corto plazo	-	N/A	N/A
2199	Otros Pasivos	-	N/A	N/A
2241	Créditos diferidos a largo plazo	-	N/A	N/A
2242	Intereses cobrados por adelantado a largo plazo	-	N/A	N/A
2249	Otros pasivos diferidos a largo plazo	-	N/A	N/A
<b>SUMA</b>		-	<b>N/A</b>	<b>N/A</b>

## II) NOTAS AL ESTADO DE ACTIVIDADES

### Ingresos de Gestión

**EA 1 Trimestral.-** De los rubros de impuestos, contribuciones de mejoras, derechos, productos, aprovechamientos, participaciones y aportaciones, y transferencias, subsidios, otras ayudas y asignaciones, se informarán los montos totales de cada clase (tercer nivel del Clasificador por Rubro de Ingresos), así como de cualquier característica significativa .

CUENTA	CRI	NOMBRE DE LA CUENTA	MONTO	CARACTERISTICA
411	N/A	N/A	-	N/A
413	N/A	N/A	-	N/A
414	N/A	N/A	-	N/A
415	N/A	N/A	-	N/A
416	N/A	N/A	-	N/A
421	N/A	N/A	-	N/A
422	91-01 Transferencias, Asignaciones, Subsidios y Otras Ayudas	Transferencias, asignaciones, subsidios y otras ayudas	7,289,219.99	Recursos asignados de acuerdo al presupuesto de egresos estatal
<b>SUMA</b>			<b>7,289,219.99</b>	

**EA 1 Acumulativa.-** De los rubros de impuestos, contribuciones de mejoras, derechos, productos, aprovechamientos, participaciones y aportaciones, y transferencias, subsidios, otras ayudas y asignaciones, se informarán los montos totales de cada clase (tercer nivel del Clasificador por Rubro de Ingresos), así como de cualquier característica significativa .

CUENTA	CRI	NOMBRE DE LA CUENTA	MONTO	CARACTERISTICA
411	N/A	N/A	-	N/A
413	N/A	N/A	-	N/A
414	N/A	N/A	-	N/A
415	N/A	N/A	-	N/A
416	N/A	N/A	-	N/A
421	N/A	N/A	-	N/A
422	91-01 Transferencias, Asignaciones, Subsidios y Otras Ayudas	Transferencias, asignaciones, subsidios y otras ayudas	7,289,219.99	Recursos asignados de acuerdo al presupuesto de egresos estatal
<b>SUMA</b>			<b>7,289,219.99</b>	

**EA 2 Trimestral.-** Se informará, de manera agrupada, el tipo, monto y naturaleza de la cuenta de otros ingresos, asimismo se informará de sus características significativas.

CUENTA	NOMBRE DE LA CUENTA	MONTO	TIPO	NATURALEZA	CARACTERISTICA
<b>43</b>	<b>OTROS INGRESOS Y BENEFICIOS</b>				
<b>431</b>	<b>Ingresos Financieros</b>	<b>28.49</b>			
4311	Ingresos Financieros	28.49	Intereses	Intereses Ganados de Valores, Créditos, Bonos y Otros (productos financieros, inversiones temporales)	Son los intereses que se perciben por el ente público (productos financieros, inversiones temporales)
4319	Otros Ingresos Financieros	-	N/A	N/A	N/A
<b>432</b>	<b>Incremento por Variación de Inventarios</b>				
4321	Incremento por Variación de Inventarios de Mercancías para Venta	-	N/A	N/A	N/A
4322	Incremento por Variación de Inventarios de Mercancías Terminadas	-	N/A	N/A	N/A
4323	Incremento por Variación de Inventarios de Mercancías en Proceso de Elaboración	-	N/A	N/A	N/A
4324	Incremento por Variación de Inventarios de Materias Primas, Materiales y Suministros para Producción	-	N/A	N/A	N/A
4325	Incremento por Variación de Almacén de Materias Primas, Materiales y Suministros de Consumo	-	N/A	N/A	N/A
<b>433</b>	<b>Disminución del Exceso de Estimaciones por Pérdida o Deterioro u Obsolescencia</b>				
4331	Disminución del Exceso de Estimaciones por Pérdida o Deterioro u Obsolescencia	-	N/A	N/A	N/A
<b>434</b>	<b>Disminución del Exceso de Provisiones</b>				
4341	Disminución del Exceso en Provisiones	-	N/A	N/A	N/A
<b>439</b>	<b>Otros Ingresos y Beneficios Varios</b>	<b>13,166.21</b>			
4391	Otros Ingresos de Ejercicios Anteriores	-	N/A	N/A	N/A
4392	Bonificaciones y Descuentos Obtenidos	-	N/A	N/A	N/A
4393	Diferencias por Tipo de Cambio a Favor en Efectivo y Equivalentes	-	N/A	N/A	N/A
4394	Diferencias de Cotizaciones a Favor en Valores Negociables	-	N/A	N/A	N/A
4395	Resultado por Posición Monetaria	-	N/A	N/A	N/A
4396	Utilidades por Participación Patrimonial	-	N/A	N/A	N/A
4399	CEPROFIS ISN 100% generación de nuevos empleos	10,408.88	Otros Ingresos y Beneficios Varios	Otros ingresos y Beneficios Varios	Comprende el importe de otros ingresos y beneficios varios por sus actividades diversas no inherentes a su operación que generan recurso.
4399	Devolución primas seguro de vida	2,756.33	Otros Ingresos y Beneficios Varios	Otros ingresos y Beneficios Varios	Comprende el importe de otros ingresos y beneficios varios por sus actividades diversas no inherentes a su operación que generan recurso.
	<b>SUMA</b>	<b>13,193.70</b>			

**EA 2 Acumulativa.-** Se informará, de manera agrupada, el tipo, monto y naturaleza de la cuenta de otros ingresos, asimismo se informará de sus características significativas (la información se deberá de presentar de manera acumulada del 01 de enero al 31 de diciembre de 2018).

CUENTA	NOMBRE DE LA CUENTA	MONTO	TIPO	NATURALEZA	CARACTERISTICA
<b>43</b>	<b>OTROS INGRESOS Y BENEFICIOS</b>				
<b>431</b>	<b>Ingresos Financieros</b>	<b>28.49</b>			
4311	Ingresos Financieros	28.49	Intereses	Intereses Ganados de Valores, Créditos, Bonos y Otros (productos financieros, inversiones temporales)	Son los intereses que se perciben por el ente público (productos financieros, inversiones temporales)
4319	Otros Ingresos Financieros	-	N/A	N/A	N/A
<b>432</b>	<b>Incremento por Variación de Inventarios</b>				
4321	Incremento por Variación de Inventarios de Mercancías para Venta	-	N/A	N/A	N/A
4322	Incremento por Variación de Inventarios de Mercancías Terminadas	-	N/A	N/A	N/A
4323	Incremento por Variación de Inventarios de Mercancías en Proceso de Elaboración	-	N/A	N/A	N/A
4324	Incremento por Variación de Inventarios de Materias Primas, Materiales y Suministros para Producción	-	N/A	N/A	N/A
4325	Incremento por Variación de Almacén de Materias Primas, Materiales y Suministros de Consumo	-	N/A	N/A	N/A
<b>433</b>	<b>Disminución del Exceso de Estimaciones por Pérdida o Deterioro u Obsolescencia</b>				
4331	Disminución del Exceso de Estimaciones por Pérdida o Deterioro u Obsolescencia	-	N/A	N/A	N/A
<b>434</b>	<b>Disminución del Exceso de Provisiones</b>				
4341	Disminución del Exceso en Provisiones	-	N/A	N/A	N/A
<b>439</b>	<b>Otros Ingresos y Beneficios Varios</b>	<b>13,186.21</b>			
4391	Otros Ingresos de Ejercicios Anteriores	-	N/A	N/A	N/A
4392	Bonificaciones y Descuentos Obtenidos	-	N/A	N/A	N/A
4393	Diferencias por Tipo de Cambio a Favor en Efectivo y Equivalentes	-	N/A	N/A	N/A
4394	Diferencias de Cotizaciones a Favor en Valores Negociables	-	N/A	N/A	N/A
4395	Resultado por Posición Monetaria	-	N/A	N/A	N/A
4396	Utilidades por Participación Patrimonial	-	N/A	N/A	N/A
4399	CEPROFIS ISN 100% generación de nuevos empleos	10,408.86	Otros Ingresos y Beneficios Varios	Otros Ingresos y Beneficios Varios	Comprende el importe de otros ingresos y beneficios varios por sus actividades diversas no inherentes a su operación que generan recursos.
4399	Devolución primas seguro de vida	2,756.33	Otros Ingresos y Beneficios Varios	Otros Ingresos y Beneficios Varios	Comprende el importe de otros ingresos y beneficios varios por sus actividades diversas no inherentes a su operación que generan recursos.
<b>SUMA</b>		<b>13,193.70</b>			

**Gastos y Otras Pérdidas:**

**EA 3 Trimestral.-** Explicar aquellas cuentas de gastos de funcionamiento, transferencias, subsidios y otras ayudas, participaciones y aportaciones, otros gastos y pérdidas extraordinarias, así como los ingresos y gastos extraordinarios, que en lo individual representen el 10% o más del total de los gastos.

CUENTA	NOMBRE DE LA CUENTA	MONTO	%	CARACTERISTICA
<b>5</b>	<b>GASTOS Y OTRAS PERDIDAS</b>	<b>6,562,707.84</b>	<b>100%</b>	
<b>5.1</b>	<b>GASTOS DE FUNCIONAMIENTO</b>	<b>6,452,313.48</b>	<b>98%</b>	
<b>5.1.1</b>	<b>SERVICIOS PERSONALES</b>	<b>4,935,522.58</b>	<b>75%</b>	
5.1.1.1	REMUNERACIONES AL PERSONAL DE CARÁCTER PERMANENTE	2,237,734.82	34%	Corresponde al gasto de la nómina del personal
5.1.1.2	REMUNERACIONES AL PERSONAL DE CARÁCTER TRANSITORIO	2,035,360.47	31%	Corresponde al gasto de asimilados a salarios
5.1.1.3	REMUNERACIONES ADICIONALES Y ESPECIALES	379,963.85	6%	
5.1.1.4	SEGURIDAD SOCIAL	53,003.8	1%	
5.1.1.5	OTRAS PRESTACIONES SOCIALES Y ECONÓMICAS	229,439.84	3%	
<b>5.1.2</b>	<b>MATERIALES Y SUMINISTROS</b>	<b>327,158.5</b>	<b>5%</b>	
5.1.2.1	MATERIALES DE ADMINISTRACIÓN, EMISIÓN DE DOCUMENTOS Y ARTÍCULOS OFICIALES	93,496.94	1%	
5.1.2.2	ALIMENTOS Y UTENSILIOS	39,813.78	1%	
5.1.2.4	MATERIALES Y ARTÍCULOS DE CONSTRUCCIÓN Y DE REPARACIÓN	91,446.12	1%	
5.1.2.6	COMBUSTIBLES, LUBRICANTES Y ADITIVOS	60,448.23	1%	
5.1.2.7	VESTUARIO, BLANCOS, PRENDAS DE PROTECCIÓN Y ARTÍCULOS DEPORTIVOS	16,461.56	0%	
5.1.2.9	HERRAMIENTAS, REFACCIONES Y ACCESORIOS MENORES	25,491.87	0%	
<b>5.1.3</b>	<b>SERVICIOS GENERALES</b>	<b>1,189,632.4</b>	<b>18%</b>	
5.1.3.1	SERVICIOS BÁSICOS	32,712.74	0%	
5.1.3.2	SERVICIOS DE ARRENDAMIENTO	335,824.62	5%	
5.1.3.3	SERVICIOS PROFESIONALES, CIENTÍFICOS Y TÉCNICOS Y OTROS SERVICIOS	152,897.39	2%	
5.1.3.4	SERVICIOS FINANCIEROS, BANCARIOS Y COMERCIALES	7,743.89	0%	
5.1.3.5	SERVICIOS DE INSTALACIÓN, REPARACIÓN, MANTENIMIENTO Y CONSERVACIÓN	474,962.83	7%	
5.1.3.6	SERVICIOS DE COMUNICACIÓN SOCIAL Y PUBLICIDAD	56,314.72	1%	
5.1.3.7	SERVICIOS DE TRASLADO Y VIÁTICOS	104,785.16	2%	
5.1.3.8	SERVICIOS OFICIALES	24,391.05	0%	
5.1.3.9	OTROS SERVICIOS GENERALES	0	0%	
<b>5.2</b>	<b>TRANSFERENCIAS, ASIGNACIONES, SUBSIDIOS Y OTRAS AYUDAS</b>	<b>0</b>	<b>0%</b>	
<b>5.2.4</b>	<b>AYUDAS SOCIALES</b>	<b>0</b>	<b>0%</b>	
5.2.4.1	AYUDAS SOCIALES A PERSONAS	0	0%	
<b>5.5</b>	<b>OTROS GASTOS Y PERDIDAS EXTRAORDINARIAS</b>	<b>110,394.36</b>	<b>2%</b>	
<b>5.5.1</b>	<b>ESTIMACIONES, DEPRECIACIONES, DETERIOROS, OBSOLESCENCIA Y AMORTIZACIONES</b>	<b>110,394.36</b>	<b>2%</b>	
5.5.1.5	DEPRECIACIÓN DE BIENES MUEBLES	110,394.36	2%	



**EA 3 Acumulativa.-** Explicar aquellas cuentas de gastos de funcionamiento, transferencias, subsidios y otras ayudas, participaciones y aportaciones, otros gastos y pérdidas extraordinarias, así como los ingresos y gastos extraordinarios, que en lo individual representen el 10% o más del total de los .

CUENTA	NOMBRE DE LA CUENTA	MONTO	%	CARACTERISTICA
<b>5</b>	<b>GASTOS Y OTRAS PERDIDAS</b>	<b>6,562,707.84</b>	<b>100%</b>	
<b>5.1</b>	<b>GASTOS DE FUNCIONAMIENTO</b>	<b>6,452,313.48</b>	<b>98%</b>	
<b>5.1.1</b>	<b>SERVICIOS PERSONALES</b>	<b>4,935,522.58</b>	<b>75%</b>	
5.1.1.1	REMUNERACIONES AL PERSONAL DE CARÁCTER PERMANENTE	2,237,734.62	34%	Corresponde al gasto de la nómina del personal
5.1.1.2	REMUNERACIONES AL PERSONAL DE CARÁCTER TRANSITORIO	2,035,360.47	31%	Corresponde al gasto de asimilados a salarios
5.1.1.3	REMUNERACIONES ADICIONALES Y ESPECIALES	379,983.85	6%	
5.1.1.4	SEGURIDAD SOCIAL	53,003.8	1%	
5.1.1.5	OTRAS PRESTACIONES SOCIALES Y ECONÓMICAS	229,439.84	3%	
<b>5.1.2</b>	<b>MATERIALES Y SUMINISTROS</b>	<b>327,158.5</b>	<b>5%</b>	
5.1.2.1	MATERIALES DE ADMINISTRACIÓN, EMISIÓN DE DOCUMENTOS Y ARTICULOS OFICIALES	93,496.94	1%	
5.1.2.2	ALIMENTOS Y UTENSILIOS	39,813.78	1%	
5.1.2.4	MATERIALES Y ARTÍCULOS DE CONSTRUCCIÓN Y DE REPARACIÓN	91,446.12	1%	
5.1.2.6	COMBUSTIBLES, LUBRICANTES Y ADITIVOS	60,448.23	1%	
5.1.2.7	VESTUARIO, BLANCOS, PRENDAS DE PROTECCIÓN Y ARTÍCULOS DEPORTIVOS	16,461.56	0%	
5.1.2.9	HERRAMIENTAS, REFACCIONES Y ACCESORIOS MENORES	25,491.87	0%	
<b>5.1.3</b>	<b>SERVICIOS GENERALES</b>	<b>1,189,632.4</b>	<b>18%</b>	
5.1.3.1	SERVICIOS BÁSICOS	32,712.74	0%	
5.1.3.2	SERVICIOS DE ARRENDAMIENTO	335,824.62	5%	
5.1.3.3	SERVICIOS PROFESIONALES, CIENTÍFICOS Y TÉCNICOS Y OTROS SERVICIOS	152,897.39	2%	
5.1.3.4	SERVICIOS FINANCIEROS, BANCARIOS Y COMERCIALES	7,743.89	0%	
5.1.3.5	SERVICIOS DE INSTALACIÓN, REPARACIÓN, MANTENIMIENTO Y CONSERVACIÓN	474,962.83	7%	
5.1.3.6	SERVICIOS DE COMUNICACIÓN SOCIAL Y PUBLICIDAD	56,314.72	1%	
5.1.3.7	SERVICIOS DE TRASLADO Y VIÁTICOS	104,785.16	2%	
5.1.3.8	SERVICIOS OFICIALES	24,391.05	0%	
5.1.3.9	OTROS SERVICIOS GENERALES	0	0%	
<b>5.2</b>	<b>TRANSFERENCIAS, ASIGNACIONES, SUBSIDIOS Y OTRAS AYUDAS</b>	<b>0</b>	<b>0%</b>	
<b>5.2.4</b>	<b>AYUDAS SOCIALES</b>	<b>0</b>	<b>0%</b>	
5.2.4.1	AYUDAS SOCIALES A PERSONAS	0	0%	
<b>5.5</b>	<b>OTROS GASTOS Y PERDIDAS EXTRAORDINARIAS</b>	<b>110,394.36</b>	<b>2%</b>	
<b>5.5.1</b>	<b>ESTIMACIONES, DEPRECIACIONES, DETERIOROS, OBSOLESCENCIA Y AMORTIZACIONES</b>	<b>110,394.36</b>	<b>2%</b>	
5.5.1.5	DEPRECIACIÓN DE BIENES MUEBLES	110,394.36	2%	

### III) NOTAS AL ESTADO DE VARIACIÓN EN LA HACIENDA PÚBLICA

**EVHP 1.-** Se informará de manera agrupada, acerca de las modificaciones al patrimonio contribuido por tipo, naturaleza y monto.

CUENTA	NOMBRE DE LA CUENTA	MONTO	TIPO	NATURALEZA
311	Aportaciones	-	N/A	N/A
312	Donaciones al capital	-	N/A	N/A
313	Actualización de la hacienda pública /patrimonio	-	N/A	N/A
<b>SUMA</b>		<b>-</b>	<b>N/A</b>	<b>N/A</b>

**EVHP 2.-** Se informará de manera agrupada, acerca del monto y procedencia de los recursos que modifican al patrimonio generado.

CUENTA	NOMBRE DE LA CUENTA	MONTO	PROCEDENCIA
321	Resultado del Ejercicio	739,705.85	Resultado del ejercicio
322	Resultado del Ejercicio Anterior	-	N/A
323	Revaluaciones	-	N/A
3231	Revalúo de bienes inmuebles	-	N/A
3232	Revalúo de bienes muebles	-	N/A
3233	Revalúo de bienes intangibles	-	N/A
3239	Otros revalúos	-	N/A
324	Reservas	-	N/A
3241	Reservas de patrimonio	-	N/A
3242	Reservas territoriales	-	N/A
3243	Reservas por contingencias	-	N/A
325	Rectificaciones de resultados de ejercicios anteriores	9,203.44	Refacturaciones años anteriores 2018
3251	Cambios en políticas contables	-	N/A
3252	Cambios por errores contables	9,203.44	Refacturaciones años anteriores 2018
<b>SUMA</b>		<b>2,173,789.72</b>	

#### IV) NOTAS AL ESTADO DE FLUJOS DE EFECTIVO

##### Efectivo y equivalentes

EFE 1.- El análisis de los saldos inicial y final que figuran en la última parte del Estado de Flujo de Efectivo en la cuenta de efectivo y equivalentes es como sigue:

SECRETARÍA EJECUTIVA DEL SISTEMA ESTATAL ANTICORRUPCIÓN DEL ESTADO DE COAHUILA DE ZARAGOZA		
EFE 01 Trimestral - Efectivo y Equivalentes		
Descripción	Al 31 de marzo de 2019	Al 31 de diciembre de 2018
Efectivo	10,000.00	10,000.00
Efectivo en Bancos - Tesorería	1,395,786.18	1,388,832.68
Efectivo en Bancos - Dependencias	0.00	0.00
Inversiones temporales (hasta 3 meses)	0.00	0.00
Fondos con afectación específica	0.00	0.00
Depósitos de fondos de terceros y otros	0.00	0.00
<b>Total de Efectivo y Equivalentes</b>	<b>\$ 1,750,184.65</b>	<b>\$1,398,832.68</b>

EFE 2.- Detallar las adquisiciones de bienes muebles e inmuebles con su monto global y, en su caso, el porcentaje de estas adquisiciones que fueron realizadas mediante subsidios de capital del sector central. Adicionalmente, revelar el importe de los pagos que durante el período se hicieron por la compra de los elementos citados.

CUENTA	NOMBRE DE LA CUENTA	MONTO	SUBSIDIO	PAGOS
<b>123</b>	<b>Bienes inmuebles, infraestructura y construcciones en proceso</b>	-	0%	-
1231	Terrenos	-	0%	-
1232	Viviendas	-	0%	-
1233	Edificios no habitacionales	-	0%	-
1234	Infraestructura	-	0%	-
1235	Construcciones en proceso en bienes de dominio público	-	0%	-
1236	Construcciones en proceso en bienes propios	-	0%	-
1239	Otros bienes inmuebles	-	0%	-
<b>124</b>	<b>Muebles</b>	<b>231,079.95</b>	<b>100%</b>	<b>231,079.95</b>
1241	Mobiliario y equipo de administración	178,681.12	100%	178,682.11
1242	Mobiliario y equipo educacional y recreativo	46,398.84	100%	46,398.84
1243	Equipo e instrumental médico y de laboratorio	-	0%	-
1244	Vehículos y equipo de transporte	-	0%	-
1245	Equipo de defensa y seguridad	-	0%	-
1246	Maquinaria, otros equipos y herramientas	5,999.99	100%	5,999.99
1247	Colecciones, obras de arte y objetos valiosos	-	0%	-
1248	Activos biológicos	-	0%	-
<b>125</b>	<b>Activos intangibles</b>	-	0%	-
1251	Software	-	0%	-
1252	Patentes, marcas y derechos	-	0%	-
1253	Concesiones y franquicias	-	0%	-
1254	Licencias	-	0%	-
1259	Otros activos intangibles	-	0%	-
	<b>SUMA</b>	<b>231,079.95</b>	<b>100%</b>	<b>231,079.95</b>

**EFE 3.- Conciliación de los Flujos de Efectivo Netos de las Actividades de Operación y la cuenta de Ahorro/Desahorro antes de Rubros Extraordinarios.**

	Al 31 de marzo de 2018	Al 31 de marzo de 2017
<b>Ahorro/Desahorro antes de rubros Extraordinarios</b>	<b>739,705.85</b>	<b>778,425.36</b>
Movimientos de partidas (o rubros) que no afectan al efectivo.	46,879.57	4,153,348.01
Depreciación	110,394.36	0.00
Amortización	-	-
Incrementos en las provisiones	-	-
Incremento en inversiones producido por revaluación	-	-
Ganancia/pérdida en venta de propiedad, planta y equipo	-	-
Incremento en cuentas por cobrar	-	-
Partidas extraordinarias	-	-

**V) CONCILIACIÓN ENTRE LOS INGRESOS PRESUPUESTARIOS Y CONTABLES, ASÍ COMO ENTRE LOS EGRESOS PRESUPUESTARIOS Y LOS GASTOS CONTABLES**

**EA 4 Trimestral.-** La conciliación se presentará atendiendo a lo dispuesto por el Acuerdo por el que se emite el formato de conciliación entre los ingresos presupuestarios y contables, así como entre los egresos presupuestarios y los gastos contables.

<b>SECRETARÍA EJECUTIVA DEL SISTEMA ESTATAL ANTICORRUPCIÓN DEL ESTADO DE COAHUILA</b>		
<b>Conciliación entre los Ingresos Presupuestarios y Contables</b>		
<b>Correspondiente del 01 de enero al 31 de marzo de 2019</b>		
<b>(Cifras en pesos)</b>		
<b>1. Total de Ingresos Presupuestarios</b>		<b>7,302,413.69</b>
<b>2. Más Ingresos Contables No Presupuestarios</b>		<b>0.00</b>
2.1 Ingresos Financieros	0.00	
2.2 Incremento por Variación de Inventarios	0.00	
2.3 Disminución del Exceso de Estimaciones por Pérdida o Deterioro u Obsolescencia	0.00	
2.4 Disminución del Exceso de Provisiones	0.00	
2.5 Otros Ingresos y Beneficios Varios	0.00	
2.6 Otros Ingresos Contables No Presupuestarios	0.00	
<b>3. Menos Ingresos Presupuestarios No Contables</b>		<b>0.00</b>
3.1 Aprovechamientos Patrimoniales	0.00	
3.2 Ingresos Derivados de Financiamientos	0.00	
3.3 Otros Ingresos Presupuestarios No Contables	0.00	
<b>4. Total de Ingresos Contables</b>		<b>7,302,413.69</b>

**SECRETARÍA EJECUTIVA DEL SISTEMA ESTATAL ANTICORRUPCIÓN DEL ESTADO DE COAHUILA**  
**Conciliación entre los Egresos Presupuestarios y los Gastos Contables**  
**Correspondiente del 01 de enero al 31 de marzo de 2019**  
**(Cifras en pesos)**

<b>1. Total de Egresos Presupuestarios</b>		<b>7,324,565.31</b>
--	--	---------------------

<b>2. Menos Egresos Presupuestario No Contables</b>		<b>872,251.83</b>
2.1	Materias Primas y Materiales de Producción y Comercialización	0.00
2.2	Materiales y Suministros	0.00
2.3	Mobiliario y Equipo de Administración	238,853.99
2.4	Mobiliario y Equipo Educativo y Recreativo	46,398.84
2.5	Equipo e Instrumental Médico y de Laboratorio	0.00
2.6	Vehículos y Equipo de Transporte	581,000.00
2.7	Equipo de Defensa y Seguridad	0.00
2.8	Maquinaria, Otros Equipos y Herramientas	5,999.00
2.9	Activos Biológicos	0.00
2.10	Bienes Inmuebles	0.00
2.11	Activos Intangibles	0.00
2.12	Obra Pública en Bienes de Dominio Público	0.00
2.13	Obra Pública en Bienes Propios	0.00
2.14	Acciones y Participaciones de Capital	0.00
2.15	Compra de Títulos y Valores	0.00
2.16	Concesión de Préstamos	0.00
2.17	Inversiones en Fideicomisos, Mandatos y Otros Análogos	0.00
2.18	Provisiones para Contingencias y Otras Erogaciones Especiales	0.00
2.19	Amortización de la Deuda Pública	0.00
2.20	Adeudos de Ejercicios Fiscales Anteriores (ADEFAS)	0.00
2.21	Otros Egresos Presupuestales No Contables	0.00

<b>3. Más Gastos Contables No Presupuestarios</b>			<b>110,394.36</b>
3.1	Estimaciones, Depreciaciones, Deterioros, Obsolescencia y Amortizaciones	110,394.36	
3.2	Provisiones	0.00	
3.3	Disminución de Inventarios	0.00	
3.4	Aumento por Insuficiencia de Estimaciones por Pérdida o Deterioro u Obsolescencia	0.00	
3.5	Aumento por Insuficiencia de Provisiones	0.00	
3.6	Otros Gastos	0.00	
3.7	Otros Gastos Contables No Presupuestarios	0.00	


**4. Total de Gastos Contables**


**6,562,707.84**

**Nota de Gestión Administrativa 17**

De conformidad con la nota de gestión administrativa número 17 la información Contable deberá estar firmada en cada página de la prima e incluir al final la siguiente leyenda: "Bajo protesta de decir verdad declaramos que los Estados Financieros y sus notas, son razonablemente correctos y son responsabilidad del emisor"

  
 C.P. LEYDY VERONICA ANTONIO HERNANDEZ  
 SUBDIRECTOR DE CONTABILIDAD

  
 C.P. ROSALIO MEDINA MARTINEZ  
 DIRECTOR DE SERVICIOS GENERALES

  
 MTO. JOSÉ MANUEL GIL NAVARRO  
 SECRETARIO TECNICA

**EA 4 Acumulada.-** La conciliación se presentará atendiendo a lo dispuesto por el Acuerdo por el que se emite el formato de conciliación entre los ingresos presupuestarios y contables, así como entre los egresos presupuestarios y los gastos contables.

SECRETARÍA EJECUTIVA DEL SISTEMA ESTATAL ANTICORRUPCIÓN DEL ESTADO DE COAHUILA		
Conciliación entre los Ingresos Presupuestarios y Contables		
Correspondiente del 01 de enero al 31 de marzo de 2019		
(Cifras en pesos)		
<b>1. Total de Ingresos Presupuestarios</b>		<b>7,302,413.69</b>
<b>2. Más Ingresos Contables No Presupuestarios</b>		<b>0.00</b>
2.1 Ingresos Financieros	0.00	
2.2 Incremento por Variación de Inventarios	0.00	
2.3 Disminución del Exceso de Estimaciones por Pérdida o Deterioro u Obsolescencia	0.00	
2.4 Disminución del Exceso de Provisiones	0.00	
2.5 Otros Ingresos y Beneficios Varios	0.00	
2.6 Otros Ingresos Contables No Presupuestarios	0.00	
<b>3. Menos Ingresos Presupuestarios No Contables</b>		<b>0.00</b>
3.1 Aprovechamientos Patrimoniales	0.00	
3.2 Ingresos Derivados de Financiamientos	0.00	
3.3 Otros Ingresos Presupuestarios No Contables	0.00	
<b>4. Total de Ingresos Contables</b>		<b>7,302,413.69</b>

**SECRETARÍA EJECUTIVA DEL SISTEMA ESTATAL ANTICORRUPCIÓN DEL ESTADO DE COAHUILA**  
**Conciliación entre los Egresos Presupuestarios y los Gastos Contables**  
**Correspondiente del 01 de enero al 31 de marzo de 2019**  
**(Cifras en pesos)**

<b>1. Total de Egresos Presupuestarios</b>		<b>7,324,565.31</b>
<b>2. Menos Egresos Presupuestario No Contables</b>		<b>872,251.83</b>
2.1	Materias Primas y Materiales de Producción y Comercialización	0.00
2.2	Materiales y Suministros	0.00
2.3	Mobiliario y Equipo de Administración	238,853.99
2.4	Mobiliario y Equipo Educativo y Recreativo	46,398.84
2.5	Equipo e Instrumental Médico y de Laboratorio	0.00
2.6	Vehículos y Equipo de Transporte	581,000.00
2.7	Equipo de Defensa y Seguridad	0.00
2.8	Maquinaria, Otros Equipos y Herramientas	5,999.00
2.9	Activos Biológicos	0.00
2.10	Bienes Inmuebles	0.00
2.11	Activos Intangibles	0.00
2.12	Obra Pública en Bienes de Dominio Público	0.00
2.13	Obra Pública en Bienes Propios	0.00
2.14	Acciones y Participaciones de Capital	0.00
2.15	Compra de Títulos y Valores	0.00
2.16	Concesión de Préstamos	0.00
2.17	Inversiones en Fideicomisos, Mandatos y Otros Análogos	0.00
2.18	Provisiones para Contingencias y Otras Erogaciones Especiales	0.00
2.19	Amortización de la Deuda Pública	0.00
2.20	Adeudos de Ejercicios Fiscales Anteriores (ADEFAS)	0.00
2.21	Otros Egresos Presupuestales No Contables	0.00



<b>3. Más Gastos Contables No Presupuestarios</b>			<b>110,394.36</b>
3.1	Estimaciones, Depreciaciones, Deterioros, Obsolescencia y Amortizaciones	110,394.36	
3.2	Provisiones	0.00	
3.3	Disminución de Inventarios	0.00	
3.4	Aumento por Insuficiencia de Estimaciones por Pérdida o Deterioro u Obsolescencia	0.00	
3.5	Aumento por Insuficiencia de Provisiones	0.00	
3.6	Otros Gastos	0.00	
3.7	Otros Gastos Contables No Presupuestarios	0.00	

**4. Total de Gastos Contables**

**6,562,707.84**

**Nota de Gestión Administrativa 17**

De conformidad con la nota de gestión administrativa número 17 la Información Contable deberá estar firmada en cada página de la misma e incluir al final la siguiente leyenda: "Bajo protesta de decir verdad declaramos que los Estados Financieros y sus notas, son razonablemente correctos y son responsabilidad del emisor"



C.P. LEYDY VERONICA ANTONIO HERNANDEZ  
SUBDIRECTOR DE CONTABILIDAD



C.P. ROSALIO MEDINA MARTINEZ  
DIRECTOR DE SERVICIOS GENERALES



MTO. JOSÉ MANUEL GIL NAVARRO  
SECRETARIO TECNICA

j) Notas de memoria a los estados  
financieros del primer trimestre de  
2019

SECRETARÍA EJECUTIVA DEL SISTEMA ESTATAL ANTICORRUPCIÓN DEL ESTADO DE COAHUILA

Del 01 de enero al 31 de marzo de 2019

CUENTAS DE ORDEN CONTABLES

CUENTA	SALDO INICIAL	CARGOS	ABONOS	SALDO FINAL
CUENTAS DE ORDEN CONTABLES	0.00	0.00	0.00	0.00
1 VALORES	0.00	0.00	0.00	0.00
1.1 Valores en Custodia	0.00	0.00	0.00	0.00
1.2 Custodia de Valores	0.00	0.00	0.00	0.00
1.3 Instrumentos de Crédito Prestados a Formadores de Mercado	0.00	0.00	0.00	0.00
1.4 Préstamo de Instrumentos de Crédito a Formadores de Mercado y su Garantía	0.00	0.00	0.00	0.00
1.5 Instrumentos de Crédito Recibidos en Garantía de los Formadores de Mercado	0.00	0.00	0.00	0.00
1.6 Garantía de Créditos Recibidos de los Formadores de Mercado	0.00	0.00	0.00	0.00
2 EMISION DE OBLIGACIONES	0.00	0.00	0.00	0.00
2.1 Autorización para la Emisión de Bonos, Títulos y Valores de la Deuda Pública Interna	0.00	0.00	0.00	0.00
2.2 Autorización para la Emisión de Bonos, Títulos y Valores de la Deuda Pública Externa	0.00	0.00	0.00	0.00
2.3 Emisiones Autorizadas de la Deuda Pública Interna y Externa	0.00	0.00	0.00	0.00
2.4 Suscripción de Contratos de Préstamos y Otras Obligaciones de la Deuda Pública Interna	0.00	0.00	0.00	0.00
2.5 Suscripción de Contratos de Préstamos y Otras Obligaciones de la Deuda Pública Externa	0.00	0.00	0.00	0.00
2.6 Contratos de Préstamos y Otras Obligaciones de la Deuda Pública Interna y Externa	0.00	0.00	0.00	0.00
3 AVALES Y GARANTIAS	0.00	0.00	0.00	0.00
3.1 Avales Autorizados	0.00	0.00	0.00	0.00
3.2 Avales Firmados	0.00	0.00	0.00	0.00
3.3 Fianzas y Garantías Recibidas por Deudas a Cobrar	0.00	0.00	0.00	0.00
3.4 Fianzas y Garantías Recibidas	0.00	0.00	0.00	0.00
3.5 Fianzas Otorgadas para Respaldar Obligaciones no Fiscales al Gobierno	0.00	0.00	0.00	0.00
3.6 Fianzas Otorgadas del Gobierno para Respaldar Obligaciones Fiscales	0.00	0.00	0.00	0.00

4 JUICIOS	0.00	0.00	0.00	0.00
4.1 Demandas Judicial en Proceso de Resolución	0.00	0.00	0.00	0.00
4.2 Resolución de Demandas en Proceso Judicial	0.00	0.00	0.00	0.00
5 INVERSION MEDIANTE PROYECTOS PARA PRESTACION DE ERVICIOS (PPS) Y SIMILARES	0.00	0.00	0.00	0.00
5.1 Contratos para Inversión Mediante Proyectos para Prestación e Servicios (PPS) y Similares	0.00	0.00	0.00	0.00
5.2 Inversión Pública Contratada Mediante Proyectos para restación de Servicios (PPS) y Similares	0.00	0.00	0.00	0.00
6 BIENES EN CONCESIONADOS O EN COMODATO	0.00	0.00	0.00	0.00
6.1 Bienes Bajo Contrato en Concesión	0.00	0.00	0.00	0.00
6.2 Contrato de Concesión por Bienes	0.00	0.00	0.00	0.00
6.3 Bienes Bajo Contrato en Comodato	0.00	0.00	0.00	0.00
6.4 Contrato de Comodato por Bienes	0.00	0.00	0.00	0.00

Nota 1: Las cuentas de orden contables señaladas en el recuadro, son las mínimas necesarias, se podrán abrir otras, de acuerdo con las necesidades de los entes públicos, incluidas las cuentas de orden de bienes arqueológicos, artísticos e históricos.

**Nota de Gestión Administrativa 17**

De conformidad con la nota de gestión administrativa número 17 la Información Contable deberá estar firmada en cada página de la misma e incluir al final la siguiente leyenda: "Bajo protesta de decir verdad declaramos que los Estados Financieros y sus notas, son razonablemente correctos y son responsabilidad del emisor"

C. P. LEYDY VERÓNICA ANTONIO HERNANDEZ  
SUBDIRECTOR DE CONTABILIDAD

MTRO. JOSE MARCEL GIL NAVARRO  
SECRETARIO TECNICO

C. P. ROSALDO MEDINA MARTINEZ  
DIRECTOR DE SERVICIOS GENERALES

**SECRETARÍA EJECUTIVA DEL SISTEMA ESTATAL ANTICORRUPCIÓN DEL ESTADO DE COAHUILA**

Del 01 de enero al 31 de marzo de 2019

**CUENTAS DE ORDEN PRESUPUESTALES**

CUENTA	SALDO INICIAL	CARGOS	ABONOS	SALDO FINAL
CUENTAS DE ORDEN PRESUPUESTARIAS	0.00	122,907,820.64	122,907,820.64	0.00
1 LEY DE INGRESOS	0.00	43,188,041.08	43,188,041.08	0.00
1.1 Ley de Ingresos Estimada	0.00	28,374,400.00	0.00	28,374,400.00
1.2 Ley de Ingresos por Ejecutar	0.00	7,302,413.69	28,583,213.70	-21,280,800.01
1.3 Modificaciones a la Ley de Ingresos Estimada	0.00	208,813.70	0.00	208,813.70
1.4 Ley de Ingresos Devengada	0.00	7,302,413.69	7,302,413.69	0.00
1.5 Ley de Ingresos Recaudada	0.00	0.00	7,302,413.69	-7,302,413.69
2 PRESUPUESTO DE EGRESOS	0.00	79,719,779.56	79,719,779.56	0.00
2.1 Presupuesto de Egresos Aprobado	0.00	0.00	28,374,400.00	-28,374,400.00
2.2 Presupuesto de Egresos por Ejercer	0.00	32,797,237.14	27,258,582.00	5,538,655.14
2.3 Modificaciones al Presupuesto de Egresos Aprobado	0.00	4,214,023.44	4,422,837.14	-208,813.70
2.4 Presupuesto de Egresos Comprometido	0.00	23,044,558.56	7,324,565.31	15,719,993.25
2.5 Presupuesto de Egresos Devengado	0.00	7,324,565.31	6,181,092.58	1,143,472.73
2.6 Presupuesto de Egresos Ejercido	0.00	6,181,092.58	6,158,302.53	22,790.05
2.7 Presupuesto de Egresos Pagado	0.00	6,158,302.53	0.00	6,158,302.53

**Nota de Gestión Administrativa 17**

De conformidad con la nota de gestión administrativa número 17 la información Contable deberá estar firmada en cada página de la misma e incluir al final la siguiente leyenda:  
 "Bajo protesta de decir verdad declaramos que los Estados Financieros y sus notas, son razonablemente correctos y son responsabilidad del emisor"

C. P. LEYDY VERÓNICA ANTONIO HERNANDEZ  
 SUBDIRECTOR DE CONTABILIDAD

C. P. ROSARIO MEDINA MARTINEZ  
 DIRECTOR DE SERVICIOS GENERALES

MFRRO. JOSÉ MANUEL GIL NAVARRO  
 SECRETARIO TÉCNICO

**INFORMACIÓN CONTABLE**

**NOTAS A LOS ESTADOS FINANCIEROS**

## b) NOTAS DE MEMORIA (CUENTAS DE ORDEN)

Las cuentas de orden se utilizan para registrar movimientos de valores que no afecten o modifiquen el balance del ente contable, sin embargo, su incorporación en libros es necesaria con fines de recordatorio contable, de control y en general sobre los aspectos administrativos, o bien, para consignar sus derechos o responsabilidades contingentes que puedan, o no, presentarse en el futuro.

Las cuentas que se manejan para efectos de estas Notas son las siguientes:

<b>SECRETARIA EJECUTIVA DEL SISTEMA ESTATAL ANTICORRUPCION DEL ESTADO DE COAHUILA</b>				
<b>Del 01 de enero al 31 de marzo de 2019</b>				
<b>CUENTAS DE ORDEN CONTABLES</b>				
<b>CUENTA</b>	<b>SALDO INICIAL</b>	<b>CARGOS</b>	<b>ABONOS</b>	<b>SALDO FINAL</b>
7 CUENTAS DE ORDEN CONTABLES	0.00	0.00	0.00	0.00
7.1 VALORES	0.00	0.00	0.00	0.00
7.1.1 Valores en Custodia	0.00	0.00	0.00	0.00
7.1.2 Custodia de Valores	0.00	0.00	0.00	0.00
7.1.3 Instrumentos de Crédito Prestados a Formadores de Mercado	0.00	0.00	0.00	0.00
7.1.4 Préstamo de Instrumentos de Crédito a Formadores de Mercado y su Garantía	0.00	0.00	0.00	0.00
7.1.5 Instrumentos de Crédito Recibidos en Garantía de los Formadores de Mercado	0.00	0.00	0.00	0.00
7.1.6 Garantía de Créditos Recibidos de los Formadores de Mercado	0.00	0.00	0.00	0.00
7.2 EMISIÓN DE OBLIGACIONES	0.00	0.00	0.00	0.00
7.2.1 Autorización para la Emisión de Bonos, Títulos y Valores de la Deuda Pública Interna	0.00	0.00	0.00	0.00
7.2.2 Autorización para la Emisión de Bonos, Títulos y Valores de la Deuda Pública Externa	0.00	0.00	0.00	0.00
7.2.3 Emisiones Autorizadas de la Deuda Pública Interna y Externa	0.00	0.00	0.00	0.00
7.2.4 Suscripción de Contratos de Préstamos y Otras Obligaciones de la Deuda Pública Interna	0.00	0.00	0.00	0.00
7.2.5 Suscripción de Contratos de Préstamos y Otras Obligaciones de la Deuda Pública Externa	0.00	0.00	0.00	0.00
7.2.6 Contratos de Préstamos y Otras Obligaciones de la Deuda Pública Interna y Externa	0.00	0.00	0.00	0.00
7.3 AVALES Y GARANTIAS	0.00	0.00	0.00	0.00
7.3.1 Aavales Autorizados	0.00	0.00	0.00	0.00
7.3.2 Aavales Firmados	0.00	0.00	0.00	0.00
7.3.3 Fianzas y Garantías Recibidas por Deudas a Cobrar	0.00	0.00	0.00	0.00
7.3.4 Fianzas y Garantías Recibidas	0.00	0.00	0.00	0.00
7.3.5 Fianzas Otorgadas para Respaldaar Obligaciones no Fiscales del Gobierno	0.00	0.00	0.00	0.00
7.3.6 Fianzas Otorgadas del Gobierno para Respaldaar Obligaciones no Fiscales	0.00	0.00	0.00	0.00
7.4 JUICIOS	0.00	0.00	0.00	0.00
7.4.1 Demandas Judicial en Proceso de Resolución	0.00	0.00	0.00	0.00

7.4.2 Resolución de Demandas en Proceso Judicial	0.00	0.00	0.00	0.00
7.5 INVERSION MEDIANTE PROYECTOS PARA PRESTACION DE SERVICIOS (PPS) Y SIMILARES	0.00	0.00	0.00	0.00
7.5.1 Contratos para Inversión Mediante Proyectos para Prestación de Servicios (PPS) y Similares	0.00	0.00	0.00	0.00
7.5.2 Inversión Pública Contratada Mediante Proyectos para Prestación de Servicios (PPS) y Similares	0.00	0.00	0.00	0.00
7.6 BIENES EN CONCESIONADOS O EN COMODATO	0.00	0.00	0.00	0.00
7.6.1 Bienes Bajo Contrato en Concesión	0.00	0.00	0.00	0.00
7.6.2 Contrato de Concesión por Bienes	0.00	0.00	0.00	0.00
7.6.3 Bienes Bajo Contrato en Comodato	0.00	0.00	0.00	0.00
7.6.4 Contrato de Comodato por Bienes	0.00	0.00	0.00	0.00

*Nota 1: Las cuentas de orden contables señaladas en el recuadro, son las mínimas necesarias, se podrán aperturar otras, de acuerdo con las necesidades de los entes públicos, incluidas las cuentas de orden de los bienes arqueológicos, artísticos e históricos.*



SECRETARIA EJECUTIVA DEL SISTEMA ESTATAL ANTICORRUPCION DEL ESTADO DE COAHUILA				
Del 01 de enero al 31 de marzo de 2019				
Cuentas de Orden Presupuestales				
Cuenta	Saldo Inicial	Cargos	Abonos	Saldo Final
8 Cuentas de Orden Presupuestarias	0.00	122,907,820.64	122,907,820.64	0.00
8.1 Ley de Ingresos	0.00	43,188,041.08	43,188,041.08	0.00
8.1.1 Ley de Ingresos Estimada	0.00	28,374,400.00	0.00	28,374,400.00
8.1.2 Ley de Ingresos por Ejecutar	0.00	7,302,413.69	28,583,213.70	-21,280,800.01
8.1.3 Modificaciones a la Ley de Ingresos Estimada	0.00	208,813.70	0.00	208,813.70
8.1.4 Ley de Ingresos Devengada	0.00	7,302,413.69	7,302,413.69	0.00
8.1.5 Ley de Ingresos Recaudada	0.00	0.00	7,302,413.69	-7,302,413.69
8.2 Presupuesto de Egresos	0.00	79,719,779.56	79,719,779.56	0.00
8.2.1 Presupuesto de Egresos Aprobado	0.00	0.00	28,374,400.00	-28,374,400.00
8.2.2 Presupuesto de Egresos por Ejercer	0.00	32,797,237.14	27,258,582.00	5,538,655.14
8.2.3 Modificaciones al Presupuesto de Egresos Aprobado	0.00	4,214,023.44	4,422,837.14	-208,813.70
8.2.4 Presupuesto de Egresos Comprometido	0.00	23,044,558.56	7,324,565.31	15,719,993.25
8.2.5 Presupuesto de Egresos Devengado	0.00	7,324,565.31	6,181,092.58	1,143,472.73
8.2.6 Presupuesto de Egresos Ejercido	0.00	6,181,092.58	6,158,302.53	22,790.05
8.2.7 Presupuesto de Egresos Pagado	0.00	6,158,302.53	0.00	6,158,302.53

- k) Notas de gestión administrativa a los estados financieros del primer trimestre de 2019; (16 notas)

**INFORMACIÓN CONTABLE**

**NOTAS A LOS ESTADOS FINANCIEROS**

## c) NOTAS DE GESTIÓN ADMINISTRATIVA

### 1. Introducción

Los Estados Financieros de los entes públicos, proveen de información financiera a los principales usuarios de la misma, al Congreso y a los ciudadanos.

El objetivo del presente documento es la revelación del contexto y de los aspectos económicos-financieros más relevantes que influyeron en las decisiones del periodo, y que deberán ser considerados en la elaboración de los estados financieros para la mayor comprensión de los mismos y sus particularidades.

De esta manera, se informa y explica la respuesta del gobierno a las condiciones relacionadas con la información financiera de cada periodo de gestión; además, de exponer aquellas políticas que podrían afectar la toma de decisiones en periodos posteriores.

De acuerdo con lo establecido en los artículos 46, 47, 49 y 52 de la Ley General de Contabilidad Gubernamental (LGCG), los entes públicos deberán emitir en forma periódica estados financieros; así mismo, cuando algún rubro así lo requiera se deberá acompañar de notas a los estados financieros, con la finalidad de revelar y proporcionar información adicional y suficiente que amplíe y dé significado a los datos contenidos en los estados financieros, los cuales serán la base para la emisión de Informes Periódicos y para la formulación de la Cuenta Pública Anual.

Aunado a lo anterior, se señala que los entes públicos deberán elaborar dichos estados de conformidad con las disposiciones normativas y técnicas que emanen de la Ley General de Contabilidad Gubernamental, o bien, aquellas que emita el Consejo Nacional de Armonización Contable (CONAC).

Bajo este contexto, y con fundamento en los artículos 6, 7 y 9, fracción I de la Ley General de Contabilidad Gubernamental, el CONAC, en su calidad de órgano coordinador para la armonización de la contabilidad gubernamental, con fecha 22 de noviembre de 2010 publicó en el Diario Oficial de la Federación (DOF) el "Acuerdo por el que se emite el Manual de Contabilidad Gubernamental", estableciendo en el capítulo VII del propio manual las "Normas y metodología para la emisión de información financiera y estructura de los estados financieros básicos y características de sus notas", que deberán adoptar e implementar los entes públicos para la emisión de Informes Periódicos y la Cuenta Pública Anual, incluidos los Poderes Legislativo y Judicial.

Asimismo, derivado del proceso de implementación y del análisis a la normativa emitida, el CONAC, con fecha 30 de diciembre de 2013 publicó en el DOF el "Acuerdo que reforma los capítulos III y VII del Manual de Contabilidad Gubernamental", realizando diversas modificaciones, adiciones y mejoras a los estados financieros básicos que se presentan en el Manual de Contabilidad Gubernamental.

Adicionalmente, en la misma fecha, publicó en el DOF el "Acuerdo por el que se armoniza la estructura de las cuentas públicas", con el objeto de armonizar la estructura de la Cuenta Pública que presenta el Gobierno Federal, el Gobierno Estatal o del Distrito Federal y el Gobierno Municipal.

Al respecto, cabe destacar que derivado de los Acuerdos antes señalados, el formato de los estados financieros e información contable, establecidos en el capítulo VII del Manual de Contabilidad Gubernamental se modifica, así mismo, se adiciona el apartado i) "Estado de Cambios en la Situación Financiera", para su debida armonización con respecto a la información contable a que se hace referencia en el artículo 46, fracción I

de la Ley General de Contabilidad, así mismo con la información referente a la Cuenta Pública señalada en el artículo 53 fracción I de la Ley General de Contabilidad Gubernamental, para quedar como sigue:

- a) Estado de Situación Financiera;
- b) Estado de Actividades;
- c) Estado de Variación en la Hacienda Pública;
- d) Estado de Flujos de Efectivo;
- e) Estado Analítico del Activo;
- f) Estado Analítico de la Deuda y Otros Pasivos;
- g) Informe sobre Pasivos Contingentes y;
- h) Notas a los Estados Financieros;
- i) Estado de Cambios en la Situación Financiera.

En lo concerniente a las Notas a los Estados Financieros señaladas en el inciso h) antes referido, las características y tipos de notas que deberán acompañar a los estados financieros, son las que se describen a continuación:

- Notas de desglose;
- Notas de memoria (cuentas de orden); y
- Notas de gestión administrativa.

En razón de lo anteriormente expuesto, para el debido cumplimiento a los preceptos normativos antes señalados, se emiten los estados financieros citados, así como las respectivas notas que los acompañan, elaborados conforme al formato, estructura y requerimientos técnicos establecidos por el CONAC, donde se muestra la situación financiera y el resultado de la gestión financiera y presupuestaria al 31 de marzo de 2019, de la Secretaría Ejecutiva del Sistema Estatal Anticorrupción.

## **2. Panorama Económico y Financiero**

Se informará sobre las principales condiciones económico- financieras bajo las cuales el ente público estuvo operando; y las cuales influyeron en la toma de decisiones de la administración; tanto a nivel local como federal.

Las principales condiciones económicas-financieras bajo las que operó la Secretaría Ejecutiva del Sistema Estatal Anticorrupción, durante el primer trimestre del año 2019, versan sobre las asignaciones presupuestarias recibidas por el Gobierno del Estado por conducto del Presupuesto de Egresos del Ejercicio Fiscal 2019, para el cual se cuenta con una asignación anual aprobada para el ente público por un total de 28,374,400.00.

## **3. Autorización e Historia**

Se informará sobre:

- a) Fecha de creación del ente: La Ley del Sistema Anticorrupción del Estado de Coahuila de Zaragoza se publicó en el Periódico Oficial el pasado 14 de julio de 2017 y entró en vigor el día siguiente de su publicación.
- b) Principales cambios en su estructura: Su estructura se menciona en el siguiente numeral .

#### **4. Organización y Objeto Social**

Se informará sobre:

a) Objeto social.

La Secretaría Ejecutiva del Sistema Estatal Anticorrupción tiene por objeto fungir como órgano de apoyo técnico del Comité Coordinador del Sistema Estatal, a efecto de proveerle la asistencia técnica, así como los insumos necesarios para el desempeño de sus atribuciones.

b) Principal actividad.

La Secretaría Ejecutiva del Sistema Estatal Anticorrupción es el organismo que funge como órgano de apoyo técnico del Comité Coordinador del Sistema Estatal Anticorrupción.

c) Ejercicio fiscal.

Del 01 de enero al 31 de marzo de 2019.

d) Régimen jurídico.

La Secretaría Ejecutiva del Sistema Estatal Anticorrupción con base en lo establecido en la Ley del Sistema Anticorrupción del Estado de Coahuila de Zaragoza, es un organismo descentralizado, no sectorizado, con personalidad jurídica y patrimonio propio, con autonomía técnica y de gestión, mismo que tendrá su sede en la Ciudad de Saltillo, Coahuila. Contará con una estructura operativa para la realización de sus atribuciones, objetivos y fines.

e) Consideraciones fiscales del ente: revelar el tipo de contribuciones que esté obligado a pagar o retener.

El ente público sólo se encuentra obligado a retener y enterar los impuestos que la legislación fiscal contemple, emitir comprobantes fiscales por las contribuciones, productos y aprovechamientos que cobran, así como por los apoyos o estímulos que otorguen y exigir comprobantes fiscales cuando hagan pagos a terceros y estén obligados a ello en términos de ley.

f) Estructura organizacional básica.

Con base en lo establecido en la Ley del Sistema Anticorrupción del Estado de Coahuila de Zaragoza, la Secretaría Ejecutiva del Sistema Estatal es un organismo descentralizado, no sectorizado, con personalidad jurídica y patrimonio propio, con autonomía técnica y de gestión, mismo que tendrá su sede en la Ciudad de Saltillo, Coahuila. Contará con una estructura operativa para la realización de sus atribuciones, objetivos y fines.

Contará con un órgano interno de control, cuyo titular será designado en términos de la Ley Orgánica de la Administración Pública del Estado de Coahuila de Zaragoza, y contará con la estructura que dispongan las disposiciones jurídicas aplicables.

La estructura básica actual es la siguiente:

- Secretaría Técnica
- Director de Diagnóstico y Políticas Públicas
- Director de Servicios Generales
- Director de Vinculación Interinstitucional
- Titular de la Unidad de Comunicación Social
- Titular de la Unidad de Asuntos Jurídicos
- Titular de la Unidad de Sistemas de Información
- Titular de la Unidad de Capacitación
- Titular del Órgano Interno de Control

g) Fideicomisos, mandatos y análogos de los cuales es fideicomitente o fideicomisario.

A la fecha del presente informe no se cuenta con ninguna de estas figuras.

#### **5. Bases de Preparación de los Estados Financieros**

Se informará sobre:

- a) Si se ha observado la normatividad emitida por el CONAC y las disposiciones legales aplicables.
- b) La normatividad aplicada para el reconocimiento, valuación y revelación de los diferentes rubros de la información financiera, así como las bases de medición utilizadas para la elaboración de los estados financieros; por ejemplo: costo histórico, valor de realización, valor razonable, valor de recuperación o cualquier otro método empleado y los criterios de aplicación de los mismos.
- c) Postulados básicos.
- d) Normatividad supletoria. En caso de emplear varios grupos de normatividades (normatividades supletorias), deberá realizar la justificación razonable correspondiente, su alineación con los PBCG y a las características cualitativas asociadas descritas en el MCCG (documentos publicados en el Diario Oficial de la Federación, agosto 2009).
- e) Para las entidades que por primera vez estén implementando la base devengado de acuerdo a la Ley de Contabilidad, deberán:
  - Revelar las nuevas políticas de reconocimiento;
  - Su plan de implementación;
  - Revelar los cambios en las políticas, la clasificación y medición de las mismas, así como su impacto en la información financiera, y
  - Presentar los últimos estados financieros con la normatividad anteriormente utilizada con las nuevas políticas para fines de comparación en la transición a la base devengado.

La base de preparación de los estados financieros es la Ley General de Contabilidad Gubernamental, se han observado las disposiciones normativas emitidas por el CONAC y todas las demás disposiciones normativas y legales en materia de contabilidad gubernamental y emisión de información financiera.

Para el reconocimiento, valuación y revelación de los diferentes rubros de la información financiera, se ha aplicado la normatividad emitida por el CONAC, por mencionar las de mayor importancia:

- Marco conceptual de Contabilidad Gubernamental
- Postulados básicos de Contabilidad Gubernamental
- Principales Reglas de Registro y Valuación del Patrimonio (Elementos Generales)
- Reglas Específicas del Registro y Valuación del Patrimonio
- Manual de Contabilidad Gubernamental

Los Postulados básicos de Contabilidad Gubernamental aplicados por el ente público son los siguientes:

- 1) Sustancia Económica
- 2) Entes Públicos
- 3) Existencia Permanente
- 4) Revelación Suficiente
- 5) Importancia Relativa
- 6) Registro e Integración Presupuestaria
- 7) Consolidación de la Información Financiera
- 8) Devengo Contable
- 9) Valuación
- 10) Dualidad Económica
- 11) Consistencia

El ente público no ha aplicado normatividad supletoria y desde el inicio de operaciones se aplicó la Ley General de Contabilidad Gubernamental.

#### **6. Políticas de Contabilidad Significativas**

Se informará sobre:

- a) Actualización: se informará del método utilizado para la actualización del valor de los activos, pasivos y Hacienda Pública/Patrimonio y las razones de dicha elección. Así como informar de la desconexión o reconexión inflacionaria.

No se han actualizado los valores de la situación financiera debido a que en México no se cuenta con una económica inflacionaria que requiera la re expresión de los estados financieros.

- b) Informar sobre la realización de operaciones en el extranjero y de sus efectos en la información financiera gubernamental.

El ente público no ha realizado operaciones en el extranjero.

- c) Método de valuación de la inversión en acciones de Compañías subsidiarias no consolidadas y asociadas.



El ente público no cuenta con inversión en acciones de Compañías subsidiarias no consolidadas y asociadas.

d) Sistema y método de valuación de inventarios y costo de lo vendido.

El ente público no maneja inventarios.

e) Beneficios a empleados: revelar el cálculo de la reserva actuarial, valor presente de los ingresos esperados comparado con el valor presente de la estimación de gastos tanto de los beneficiarios actuales como futuros.

Con sustento en lo establecido en las Reglas Específicas del Registro y Valoración del Patrimonio y debido a que el CONAC no ha emitido las normas contables y de emisión de información respecto del reconocimiento de un pasivo o una estimación por beneficios a los empleados, el ente público no ha realizado el cálculo de la reserva actuarial de los Beneficios a los Empleados, en virtud de que se deberá analizar, revisar, evaluar y determinar el alcance del impacto en la información financiera, para lo cual durante el ejercicio 2019, se realizará una consulta al Secretario Técnico del CONAC.

f) Provisiones: objetivo de su creación, monto y plazo.

El ente público no ha creado provisiones.

g) Reservas: objetivo de su creación, monto y plazo.

El ente público no ha creado reservas.

h) Cambios en políticas contables y corrección de errores junto con la revelación de los efectos que se tendrá en la información financiera del ente público, ya sea retrospectivos o prospectivos.

El ente público realizó correcciones afectando la cuenta contable 3152 Cambios por Errores contables por motivo de refacturaciones correspondientes al año 2018 reflejándose de la siguiente manera en el Estado de Variación de la Hacienda Pública

Variaciones de la Hacienda Pública / Patrimonio Generado Neto de 2019	Hacienda Pública / Patrimonio Generado de Ejercicios Anteriores	Hacienda Pública / Patrimonio Generado del Ejercicio	Total
Variaciones de la Hacienda Pública / Patrimonio Generado Neto de 2019	2,173,789.72	- 1,424,880.43	748,909.29
Resultados del Ejercicio (Ahorro/Desahorro)		739,705.85	739,705.85
Resultados de Ejercicios Anteriores	2,173,789.72	- 2,173,789.72	-
Revalúos	-	-	-
Reservas	-	-	-
Rectificaciones de Resultados de Ejercicios Anteriores		9,203.44	9,203.44

- i) **Reclasificaciones:** se deben revelar todos aquellos movimientos entre cuentas por efectos de cambios en los tipos de operaciones.

El ente público no ha realizado reclasificaciones.

- j) **Depuración y cancelación de saldos.**

El ente público no ha realizado depuración y cancelación de saldos, por no ser necesario.

#### **7. Posición en Moneda Extranjera y Protección por Riesgo Cambiario**

Se informará sobre:

- a) **Activos en moneda extranjera.**

\$0.00

- b) **Pasivos en moneda extranjera.**

\$0.00

- c) **Posición en moneda extranjera.**

\$0.00

- d) **Tipo de cambio.**

No aplica

- e) **Equivalente en moneda nacional.**

No aplica

Lo anterior, por cada tipo de moneda extranjera que se encuentre en los rubros de activo y pasivo.

Adicionalmente, se informará sobre los métodos de protección de riesgo por variaciones en el tipo de cambio.

No aplica

#### **8. Reporte Analítico del Activo**

Debe mostrar la siguiente información:

a) Vida útil o porcentajes de depreciación, deterioro o amortización utilizados en los diferentes tipos de activos.

CUENTA	NOMBRE DE LA CUENTA	MONTO	DEP. GASTO	DEP. ACUM	MÉTODO	TASAS	CRITERIO
1241	Mobiliario y equipo de administración	1,700,343.94	94,989.51	183,824.03	Línea Recta	10%	Parámetros de Estimación de Vida Útil (CONAC)
1242	Mobiliario y equipo educacional y recreativo	504,212.56	7,481.28	14,962.56	Línea Recta	33.3%	Parámetros de Estimación de Vida Útil (CONAC)
1244	Vehículos y equipo de transporte	581,000.00	N/A	0.00	Línea Recta	20%	Parámetros de Estimación de Vida Útil (CONAC)
1246	Maquinaria, otros equipos y herramientas	322,940.00	7,923.57	28,928.37	Línea Recta	10%	Parámetros de Estimación de Vida Útil (CONAC)

b) Cambios en el porcentaje de depreciación o valor residual de los activos.

No aplica, debido a que no ha habido cambios en los porcentajes de depreciación o valor residual de los activos.

c) Importe de los gastos capitalizados en el ejercicio, tanto financieros como de investigación y desarrollo.

No aplica, debido a que durante el periodo que se informa no se han capitalizado gastos financieros, de investigación y desarrollo.

d) Riesgos por tipo de cambio o tipo de interés de las inversiones financieras.

Las inversiones financieras corresponden a inversiones bancarias que no conllevan riesgo, las cuales otorgan rendimientos bancarios.

e) Valor activado en el ejercicio de los bienes construidos por la entidad.

No aplica, debido a no se cuenta con bienes construidos por la entidad.

- f) Otras circunstancias de carácter significativo que afecten el activo, tales como bienes en garantía, señalados en embargos, litigios, títulos de inversiones entregados en garantías, baja significativa del valor de inversiones financieras, etc.

No existen otras circunstancias de carácter significativo que afecten el activo.

- g) Desmantelamiento de Activos, procedimientos, implicaciones, efectos contables.

No aplica, debido a no se han desmantelado activos.

- h) Administración de activos; planeación con el objetivo de que el ente los utilice de manera más efectiva.

Actualmente se está en proceso de implementación del sistema de control interno, con el cual se va preservar la garantía razonable de que los activos se utilicen de una manera efectiva y eficiente.

Adicionalmente, se deben incluir las explicaciones de las principales variaciones en el activo, en cuadros comparativos como sigue:

- Inversiones en valores.
- Patrimonio de Organismos descentralizados de Control Presupuestario Indirecto.
- Inversiones en empresas de participación mayoritaria.
- Inversiones en empresas de participación minoritaria.
- Patrimonio de organismos descentralizados de control presupuestario directo, según corresponda.

Concepto		Saldo Inicial	Saldo Final	Variación del Período
<b>ACTIVO</b>		<b>3,621,838.52</b>	<b>4,871,731.20</b>	<b>1,249,892.68</b>
1.1	<b>Activo Circulante</b>	<b>1,440,414.45</b>	<b>1,928,449.66</b>	<b>488,035.21</b>
1.1.1	Efectivo y Equivalentes	1,398,832.68	1,750,184.65	351,351.97
1.1.2	Derechos a Recibir Efectivo o Equivalentes	41,581.77	63,772.40	22,190.63
1.2	<b>Activo Circulante No</b>	<b>2,181,424.07</b>	<b>2,943,281.54</b>	<b>761,857.47</b>
1.2.2	Derechos a Recibir Efectivo o Equivalentes Largo Plazo	62,500.00	62,500.00	-
1.2.4	Bienes Muebles	2,236,244.67	3,108,496.50	872,251.83
1.2.6	Depreciación, Deterioro y Amortización Acumulada de Bienes	- 117,320.60	- 227,714.96	- 110,394.36

### **9. Fideicomisos, Mandatos y Análogos**

Se deberá informar:

- a) Por ramo administrativo que los reporta.

No aplica, debido a no se cuenta con Fideicomisos, Mandatos y Análogos.

- b) Enlistar los de mayor monto de disponibilidad, relacionando aquéllos que conforman el 80% de las disponibilidades.

No aplica, debido a no se cuenta con Fideicomisos, Mandatos y Análogos.

### **10. Reporte de la Recaudación**

- a) Análisis del comportamiento de la recaudación correspondiente al ente público o cualquier tipo de ingreso, de forma separada los ingresos locales de los federales.

El ente público recibe ingresos por concepto de asignaciones presupuestarias estatales clasificadas en la cuenta 4.2.2.1 Transferencias Internas y Asignaciones del Sector Público, asociada al clasificador por rubro de ingresos 91 Transferencias Internas y Asignaciones al Sector Público, de las cuales por el periodo acumulado al primer trimestre 2019 se devengaron y recaudaron 7,289,219.99

Así mismo, en lo correspondiente a los ingresos registrados en la cuenta 4.3.1.1 Intereses ganados de títulos, valores y demás instrumentos financieros y en la cuenta 4.3.9.9 otros ingresos y beneficios varios, por el periodo acumulado al primer trimestre se devengaron y recaudaron 28.49 y 13,165.21 respectivamente.

- b) Proyección de la recaudación e ingresos en el mediano plazo.

La proyección de la recaudación de ingresos presupuestarios se realiza de forma anualizada, atendiendo el principio de anualidad del Presupuesto de Egresos del Gobierno del Estado de Coahuila de Zaragoza y la proyección para el ejercicio 2019 es por un total de 28,374,400.00

### **11. Información sobre la Deuda y el Reporte Analítico de la Deuda**

- a) Utilizar al menos los siguientes indicadores: deuda respecto al PIB y deuda respecto a la recaudación tomando, como mínimo, un periodo igual o menor a 5 años.

No aplica, debido a no se cuenta con deuda.

- b) Información de manera agrupada por tipo de valor gubernamental o instrumento financiero en la que se consideren intereses, comisiones, tasa, perfil de vencimiento y otros gastos de la deuda.

No aplica, debido a no se cuenta con deuda.

### **12. Calificaciones otorgadas**

Informar, tanto del ente público como cualquier transacción realizada, que haya sido sujeta a una calificación crediticia.

No aplica, debido a no se cuenta con deuda.

### **13. Proceso de Mejora**

Se informará de:

- a) Principales Políticas de control interno.

Actualmente está en proceso de implementación el sistema de control interno, con base en lo establecido en el Marco Integrado de Control Interno emitido por el Sistema Nacional de Fiscalización.

- b) Medidas de desempeño financiero, metas y alcance.

Actualmente está en proceso de implementación de razones financieras para que faciliten la lectura de los estados financieros.

### **14. Información por Segmentos**

Cuando se considere necesario se podrá revelar la información financiera de manera segmentada debido a la diversidad de las actividades y operaciones que realizan los entes públicos, ya que la misma proporciona información acerca de las diferentes actividades operativas en las cuales participa, de los productos o servicios que maneja, de las diferentes áreas geográficas, de los grupos homogéneos con el objetivo de entender el desempeño del ente, evaluar mejor los riesgos y beneficios del mismo, y entenderlo como un todo y sus partes integrantes.

Consecuentemente, esta información contribuye al análisis más preciso de la situación financiera, grados y fuentes de riesgo y crecimiento potencial de negocio.

La información financiera del ente público no requiere ser revelada por segmentos.

**15. Eventos Posteriores al Cierre**

El ente público informará el efecto en sus estados financieros de aquellos hechos ocurridos en el periodo posterior al que informa, que proporcionan mayor evidencia sobre eventos que le afectan económicamente y que no se conocían a la fecha de cierre.

No existen eventos posteriores al cierre que informar.


**16. Partes Relacionadas**

Se debe establecer por escrito que no existen partes relacionadas que pudieran ejercer influencia significativa sobre la toma de decisiones financieras y operativas.


No existen partes relacionadas que pudieran ejercer influencia significativa sobre la toma de decisiones financieras y operativas.

**Nota de Gestión Administrativa 17**

De conformidad con la nota de gestión administrativa número 17 la Información Contable deberá estar firmada en cada página de la misma e incluir al final la siguiente leyenda: "Bajo protesta de decir verdad declaramos que los Estados Financieros y sus notas, son razonablemente correctos y son responsabilidad del emisor"

  
C.P. LEYDY VERÓNICA ANTONIO HERNÁNDEZ  
SUBDIRECTOR DE CONTABILIDAD

  
C.P. ROSALÍO MEDINA MARTÍNEZ  
DIRECTOR DE SERVICIOS GENERALES

  
MTO. JOSÉ MANUEL GIL NAVARRO  
SECRETARIO TÉCNICO

I) Balanza de comprobación  
detallada al cuarto nivel (cuenta)  
del primer trimestre de 2019,  
incluyendo las cuentas de orden  
contables y presupuestarias



**SECRETARÍA EJECUTIVA DEL SISTEMA ESTATAL DE TRANSFERENCIAS DEL ESTADO DE COAHUILA**  
**Estado de Coahuila de Zaragoza**  
**Del 01 de enero al 31 de marzo de 2020**

CÓDIGO	CUENTA CONTABLE	SALDO INICIAL	CARGOS	ABONOS	SALDO FINAL
0	ACTIVO				
1	ACTIVO CIRCULANTE	8,811,899.27	17,551,254.28	15,211,381.87	6,871,171.25
1.1	EFFECTIVO Y EQUIVALENTES	1,445,414.42	16,458,362.47	14,205,987.24	1,039,494.88
1.1.1	EFFECTIVO	1,388,812.88	8,894,471.47	8,745,116.30	1,758,544.88
1.1.1.1	BANCO DE ESTADOS	15,200.00	0.00	0.00	15,200.00
1.1.1.2	BANCO DEPENDENCIAS Y OTROS	1,388,812.88	8,894,471.47	8,745,116.30	1,743,344.88
1.1.1.3	RESERVAS TEMPORALES (HASTA 3 MESES)	0.00	0.00	0.00	0.00
1.1.1.4	FONDOS CON AFECTACIÓN ESPECÍFICA	0.00	0.00	0.00	0.00
1.1.1.5	DEPÓSITOS DE FONDOS DE TERCEROS EN GARANTÍA NO ADMINISTRACIÓN	0.00	0.00	0.00	0.00
1.1.1.6	OTROS EFFECTIVOS Y EQUIVALENTES	0.00	0.00	0.00	0.00
1.1.2	DERECHOS A RECIBIR EFFECTIVO O EQUIVALENTES	41,601.77	7,425,599.83	7,195,239.86	60,124.88
1.1.2.1	INVERSIONES FINANCIERAS DE CORTO PLAZO	0.00	0.00	0.00	0.00
1.1.2.2	CANTAS POR COBRAR A CORTO PLAZO	0.00	7,382,413.89	7,303,413.88	0.00
1.1.2.3	DEUDORES DIVERSOS POR COBRAR A CORTO PLAZO	41,601.77	116,105.94	35,915.31	63,172.40
1.1.2.4	PRESTAMOS OTORGADOS A CORTO PLAZO	0.00	0.00	0.00	0.00
1.1.2.5	OTROS DERECHOS A RECIBIR EFFECTIVO O EQUIVALENTES A CORTO PLAZO	0.00	0.00	0.00	0.00
1.1.3	DERECHOS A RECIBIR BIENES O SERVICIOS	0.00	174,671.37	66,916.70	114,402.01
1.1.3.1	ANTICIPA A PROVEEDORES POR ADQUISICIÓN DE BIENES Y PRESTACIÓN DE SERVICIOS A CORTO PLAZO	0.00	0.00	0.00	0.00
1.1.3.2	ANTICIPA A PROVEEDORES POR ADQUISICIÓN DE BIENES INMUEBLES Y BIENES A CORTO PLAZO	0.00	0.00	0.00	0.00
1.1.3.3	ANTICIPA A PROVEEDORES POR ADQUISICIÓN DE BIENES INTANGIBLES A CORTO PLAZO	0.00	0.00	0.00	0.00
1.1.3.4	ANTICIPA A CONTRATISTAS POR OBRAS PÚBLICAS A CORTO PLAZO	0.00	0.00	0.00	0.00
1.1.3.5	OTROS DERECHOS A RECIBIR BIENES O SERVICIOS A CORTO PLAZO	0.00	0.00	0.00	0.00
1.1.4	INVENTARIO	0.00	174,671.37	66,916.70	114,402.01
1.1.4.1	INVENTARIO DE MERCANCIAS PARA VENTA	0.00	0.00	0.00	0.00
1.1.4.2	INVENTARIO DE MERCANCIAS TERMINADAS	0.00	0.00	0.00	0.00
1.1.4.3	INVENTARIO DE MERCANCIAS EN PROCESO DE ELABORACIÓN	0.00	0.00	0.00	0.00
1.1.4.4	INVENTARIO DE MATERIAS PRIMAS, MATERIAS Y SUMINISTROS PARA PRODUCCIÓN	0.00	0.00	0.00	0.00
1.1.4.5	BIENES EN TRANSITO	0.00	0.00	0.00	0.00
1.1.5	ALMACENOS	0.00	0.00	0.00	0.00
1.1.5.1	ALMACEN DE MATERIALES Y SUMINISTROS DE CONSUMO	0.00	0.00	0.00	0.00
1.1.6	ESTIMACIÓN POR DÉBITOS O DÉBITOS DE ACTIVOS CIRCULANTES	0.00	0.00	0.00	0.00
1.1.6.1	ESTIMACIÓN PARA CUENTAS INCOBRABLES POR DERECHOS A RECIBIR EFFECTIVO O EQUIVALENTES	0.00	0.00	0.00	0.00
1.1.6.2	ESTIMACIÓN POR DETORNO DE INVENTARIOS	0.00	0.00	0.00	0.00
1.1.7	OTROS ACTIVOS CIRCULANTES	0.00	0.00	0.00	0.00
1.1.8	VALORES EN GARANTÍA	0.00	0.00	0.00	0.00
1.1.9	BIENES EN GARANTÍA (EXCLUYE DEPÓSITOS DE FONDOS)	0.00	0.00	0.00	0.00
1.1.9.1	BIENES DERIVADOS DE CRÉDITOS, DÉBITOS, ASEGURAMIENTOS Y OCIÓN EN PAGO	0.00	0.00	0.00	0.00
1.1.9.2	ADQUISICIÓN CON FONDOS DE TERCEROS	0.00	0.00	0.00	0.00
1.2	ACTIVO NO CIRCULANTE	2,781,424.47	872,251.33	118,396.18	2,943,291.84
1.2.1	INVERSIONES FINANCIERAS A LARGO PLAZO	0.00	0.00	0.00	0.00
1.2.1.1	INVERSIONES A LARGO PLAZO	0.00	0.00	0.00	0.00
1.2.1.2	TÍTULOS Y VALORES A LARGO PLAZO	0.00	0.00	0.00	0.00
1.2.1.3	PERCEPCIONES, MANDATOS Y CONTRATOS ANALÓGOS	0.00	0.00	0.00	0.00
1.2.1.4	PARTICIPACIONES Y APORTACIONES DE CAPITAL	0.00	0.00	0.00	0.00
1.2.2	DERECHOS A RECIBIR EFFECTIVO O EQUIVALENTES A LARGO PLAZO	62,395.80	0.00	0.00	62,395.80
1.2.2.1	DOCUMENTOS POR COBRAR A LARGO PLAZO	0.00	0.00	0.00	0.00
1.2.2.2	DEUDORES DIVERSOS A LARGO PLAZO	62,395.80	0.00	0.00	62,395.80
1.2.2.3	PRESTAMOS OTORGADOS A LARGO PLAZO	0.00	0.00	0.00	0.00
1.2.2.4	OTROS DERECHOS A RECIBIR EFFECTIVO O EQUIVALENTES A LARGO PLAZO	0.00	0.00	0.00	0.00
1.2.3	BIENES INMUEBLES, INFRAESTRUCTURA Y CONSTRUCCIONES EN PROCESO	0.00	0.00	0.00	0.00
1.2.3.1	TERRENOS	0.00	0.00	0.00	0.00
1.2.3.2	VIVIENDAS	0.00	0.00	0.00	0.00
1.2.3.3	SUPERFICIE NO HABITACIONALES	0.00	0.00	0.00	0.00
1.2.3.4	INFRAESTRUCTURA	0.00	0.00	0.00	0.00
1.2.3.5	CONSTRUCCIONES EN PROCESO SIN BIENES DE DOMINIO PÚBLICO	0.00	0.00	0.00	0.00
1.2.3.6	CONSTRUCCIONES EN PROCESO EN BIENES PROPIOS	0.00	0.00	0.00	0.00
1.2.3.7	OTROS BIENES INMUEBLES	0.00	0.00	0.00	0.00
1.2.4	BIENES MUEBLES	2,781,424.47	872,251.33	0.00	2,943,291.84
1.2.4.1	MUEBLADO Y EQUIPO DE ADMINISTRACIÓN	1,481,455.25	338,163.00	0.00	1,700,342.94
1.2.4.2	EQUIPO E INSTRUMENTAL MÉDICO Y DE LABORATORIO	457,813.72	48,286.84	0.00	506,121.56
1.2.4.3	VEHÍCULOS Y EQUIPO DE TRANSPORTE	0.00	0.00	0.00	0.00
1.2.4.4	EQUIPO DE DEFENSA Y SEGURIDAD	0.00	0.00	0.00	0.00
1.2.4.5	MAQUINARIA, OTROS EQUIPOS Y HERRAMIENTAS	319,941.80	5,804.08	0.00	325,745.88
1.2.4.6	COLECCIONES, OBRAS DE ARTE Y OBJETOS VALIOSOS	0.00	0.00	0.00	0.00
1.2.4.7	ACTIVOS BIOLÓGICOS	0.00	0.00	0.00	0.00
1.2.5	ACTIVOS INTANGIBLES	0.00	0.00	0.00	0.00
1.2.5.1	SOFTWARE	0.00	0.00	0.00	0.00
1.2.5.2	PATENTES, MARCAS Y DERECHOS	0.00	0.00	0.00	0.00
1.2.5.3	CONCESSIONS Y TRANSFERENCIAS	0.00	0.00	0.00	0.00

1.2.4	LICENCIAS				
1.2.4.0	OTROS ACTIVOS INTANGIBLES	0.00	0.00	0.00	0.00
1.2.4	DEPRECIACIÓN, DECREMENTO Y AMORTIZACIÓN ACUMULADA DE BIENES	0.00	0.00	0.00	0.00
1.2.4.1	DEPRECIACIÓN ACUMULADA DE BIENES INMUEBLES	-117,333.88	0.00	196,374.36	-327,714.98
1.2.4.2	DEPRECIACIÓN ACUMULADA DE INFRAESTRUCTURA	0.00	0.00	0.00	0.00
1.2.4.3	DEPRECIACIÓN ACUMULADA DE BIENES MUEBLES	0.00	0.00	-0.06	0.00
1.2.4.4	DECREMENTO ACUMULADO DE ACTIVOS BIOLÓGICOS	-117,333.80	0.00	-118,384.36	-327,714.98
1.2.4.5	AMORTIZACIÓN ACUMULADA DE ACTIVOS INTANGIBLES	0.00	0.00	0.00	0.00
1.2.7	ACTIVOS DIFERIDOS				-0.00
1.2.7.1	ESTUDIOS, FORMULACIÓN Y EVALUACIÓN DE PROYECTOS	0.00	0.00	0.00	0.00
1.2.7.2	DERECHOS SOBRE BIENES EN RÉGIMEN DE ARRENDAMIENTO FINANCIERO	0.00	0.00	0.00	0.00
1.2.7.3	GASTOS PAGADOS POR ADELANTADO A LARGO PLAZO	0.00	0.00	0.00	0.00
1.2.7.4	ANTICIPOS A LARGO PLAZO	0.00	0.00	0.00	0.00
1.2.7.5	BENEFICIOS AL RASTRO DE EMPLEADOS PAGADOS POR ADELANTADO	0.00	0.00	0.00	0.00
1.2.7.6	OTROS ACTIVOS DIFERIDOS	0.00	0.00	0.00	0.00
1.2.8	ESTIMACIONES POR PÉRDIDA O DECREMENTO DE ACTIVOS NO CIRCULANTES				0.00
1.2.8.1	ESTIMACIONES POR PÉRDIDA DE CUENTAS RECIBIBLES DE DOCUMENTOS POR COBRAR A LARGO PLAZO	0.00	0.00	0.00	0.00
1.2.8.2	ESTIMACIONES POR PÉRDIDA DE CUENTAS RECIBIBLES DE DEUDORES DIVERSOS POR COBRAR A LARGO PLAZO	0.00	0.00	0.00	0.00
1.2.8.3	ESTIMACIONES POR PÉRDIDA DE CUENTAS RECIBIBLES DE PAGOS POR COBRAR A LARGO PLAZO	0.00	-0.00	0.00	0.00
1.2.8.4	ESTIMACIONES POR PÉRDIDA DE CUENTAS RECIBIBLES DE PRESTAMOS OTORGADOS A LARGO PLAZO	0.00	-0.00	0.00	0.00
1.2.8.5	ESTIMACIONES POR PÉRDIDA DE OTRAS CUENTAS RECIBIBLES A LARGO PLAZO	0.00	0.00	0.00	0.00
1.2.9	OTROS ACTIVOS NO CIRCULANTES				0.00
1.2.9.1	BIENES EN COMISIÓN	0.00	0.00	0.00	0.00
1.2.9.2	BIENES EN ARRENDAMIENTO FINANCIERO	0.00	0.00	0.00	0.00
1.2.9.3	BIENES EN COMODATO	0.00	0.00	0.00	0.00
1.2.9.4	OTROS BIENES EN COMODATO	0.00	0.00	0.00	0.00
1.3	PASIVO				0.00
1.3.1	PASIVO CIRCULANTE	-4,449,848.36	8,214,333.88	8,719,316.48	-4,348,332.18
1.3.1	CUENTAS POR PAGAR A CORTO PLAZO	-4,449,848.36	8,214,333.88	8,719,316.48	-4,348,332.18
1.3.1.1	SERVICIOS PERSONALES POR PAGAR A CORTO PLAZO	-67,840.19	4,705,446.74	4,940,443.33	-328,647.87
1.3.1.2	PROVEEDORES POR PAGAR A CORTO PLAZO	-472,575.81	1,085,705.98	2,340,833.28	-660,496.76
1.3.1.3	CONTRATISTAS POR OBRAS PÚBLICAS POR PAGAR A CORTO PLAZO	0.00	0.00	0.00	0.00
1.3.1.4	IMPORTE DE OBRAS Y APORTACIONES POR PAGAR A CORTO PLAZO	0.00	0.00	0.00	0.00
1.3.1.5	TRANSFERENCIAS OBLIGADAS POR PAGAR A CORTO PLAZO	0.00	0.00	0.00	0.00
1.3.1.6	INTERESES, COMISIONES Y OTROS GASTOS DE LA DEUDA PÚBLICA POR PAGAR A CORTO PLAZO	0.00	0.00	0.00	0.00
1.3.1.7	RETENCIONES Y CONTRIBUCIONES POR PAGAR A CORTO PLAZO	-842,300.00	1,470,805.20	1,226,502.88	-589,893.88
1.3.1.8	DEVOLUCIONES DE LA LETY DE PAGOS POR PAGAR A CORTO PLAZO	0.00	0.00	0.00	0.00
1.3.1.9	OTRAS CUENTAS POR PAGAR A CORTO PLAZO	-44,287.71	30,838.96	783,026.74	-177,484.80
1.3.1.10	DOCUMENTOS POR PAGAR A CORTO PLAZO	0.00	0.00	0.00	0.00
1.3.1.11	DOCUMENTOS COMERCIALES POR PAGAR A CORTO PLAZO	0.00	0.00	0.00	0.00
1.3.1.12	DOCUMENTOS CON CONTRATISTAS POR OBRAS PÚBLICAS POR PAGAR A CORTO PLAZO	0.00	0.00	0.00	0.00
1.3.1.13	OTROS DOCUMENTOS POR PAGAR A CORTO PLAZO	0.00	0.00	0.00	0.00
1.3.2	POSDICIÓN A CORTO PLAZO DE LA DEUDA PÚBLICA A LARGO PLAZO				0.00
1.3.2.1	POSDICIÓN A CORTO PLAZO DE LA DEUDA PÚBLICA INTERNA	0.00	0.00	0.00	0.00
1.3.2.2	POSDICIÓN A CORTO PLAZO DE LA DEUDA PÚBLICA EXTERNA	0.00	0.00	0.00	0.00
1.3.2.3	POSDICIÓN A CORTO PLAZO DE ARRENDAMIENTO FINANCIERO	0.00	0.00	0.00	0.00
1.3.3	TÍTULOS Y VALORES A CORTO PLAZO				0.00
1.3.3.1	TÍTULOS Y VALORES DE LA DEUDA PÚBLICA INTERNA A CORTO PLAZO	0.00	0.00	0.00	0.00
1.3.3.2	TÍTULOS Y VALORES DE LA DEUDA PÚBLICA EXTERNA A CORTO PLAZO	0.00	0.00	0.00	0.00
1.3.4	PASIVOS DIFERIDOS A CORTO PLAZO				0.00
1.3.4.1	INTERESES COBRADOS POR ADELANTADO A CORTO PLAZO	0.00	0.00	0.00	0.00
1.3.4.2	INTERESES COBRADOS POR ADELANTADO A CORTO PLAZO	0.00	0.00	0.00	0.00
1.3.4.3	OTROS PASIVOS DIFERIDOS A CORTO PLAZO	0.00	0.00	0.00	0.00
1.3.5	FONDOS Y BIENES DE TERCEROS EN GARANTÍA VO ADMINISTRACIÓN A CORTO PLAZO				0.00
1.3.5.1	FONDOS EN GARANTÍA A CORTO PLAZO	0.00	0.00	0.00	0.00
1.3.5.2	FONDOS EN ADMINISTRACIÓN A CORTO PLAZO	0.00	0.00	0.00	0.00
1.3.5.3	FONDOS CONTINGENTES A CORTO PLAZO	0.00	0.00	0.00	0.00
1.3.5.4	FONDOS DE HECHO HECHOS, MANDATOS Y CONTRATOS ANALÓGICOS A CORTO PLAZO	0.00	0.00	0.00	0.00
1.3.5.5	OTROS FONDOS DE TERCEROS EN GARANTÍA VO ADMINISTRACIÓN A CORTO PLAZO	0.00	0.00	0.00	0.00
1.3.6	VALORES Y BIENES EN GARANTÍA A CORTO PLAZO				0.00
1.3.7	PROVISIONES A CORTO PLAZO				0.00
1.3.7.1	PROVISIÓN PARA DEMANDAS Y JUICIOS A CORTO PLAZO	0.00	0.00	0.00	0.00
1.3.7.2	PROVISIÓN PARA CONTINGENCIAS A CORTO PLAZO	0.00	0.00	0.00	0.00
1.3.7.3	OTRAS PROVISIONES A CORTO PLAZO	0.00	0.00	0.00	0.00
1.3.8	OTROS PASIVOS A CORTO PLAZO				0.00
1.3.8.1	INGRESOS POR CLASIFICAR	0.00	0.00	0.00	0.00
1.3.8.2	RECALIFICACIÓN POR PARTICIPAR	0.00	0.00	0.00	0.00
1.3.8.3	OTROS PASIVOS CIRCULANTES	0.00	0.00	0.00	0.00
1.4	PASIVO NO CIRCULANTE				0.00
1.4.1	CUENTAS POR PAGAR A LARGO PLAZO				0.00
1.4.1.1	PROVEEDORES POR PAGAR A LARGO PLAZO	0.00	0.00	0.00	0.00
1.4.1.2	CONTRATISTAS POR OBRAS PÚBLICAS POR PAGAR A LARGO PLAZO	0.00	0.00	0.00	0.00
1.4.1.3	DOCUMENTOS POR PAGAR A LARGO PLAZO	0.00	0.00	0.00	0.00
1.4.1.4	DOCUMENTOS COMERCIALES POR PAGAR A LARGO PLAZO	0.00	0.00	0.00	0.00
1.4.1.5	DOCUMENTOS CON CONTRATISTAS POR OBRAS PÚBLICAS POR PAGAR A LARGO PLAZO	0.00	0.00	0.00	0.00
1.4.1.6	OTROS DOCUMENTOS POR PAGAR A LARGO PLAZO	0.00	0.00	0.00	0.00
1.4.2	DEUDA PÚBLICA A LARGO PLAZO				0.00
1.4.2.1	DEUDA PÚBLICA A LARGO PLAZO	0.00	0.00	0.00	0.00

2.2.1	TÍTULOS Y VALORES DE LA DEUDA PÚBLICA INTERNA A LARGO PLAZO				
2.2.2	TÍTULOS Y VALORES DE LA DEUDA PÚBLICA EXTERNA A LARGO PLAZO	0.00	0.00	0.00	0.00
2.2.3	PRÉSTAMOS DE LA DEUDA PÚBLICA INTERNA POR PAGAR A LARGO PLAZO	0.00	0.00	0.00	0.00
2.2.4	PRÉSTAMOS DE LA DEUDA PÚBLICA EXTERNA POR PAGAR A LARGO PLAZO	0.00	0.00	0.00	0.00
2.2.5	ARRENDAMIENTO FINANCIERO POR PAGAR A LARGO PLAZO	0.00	0.00	0.00	0.00
2.2.6	FONDOS DIFERIDOS A LARGO PLAZO	0.00	0.00	0.00	0.00
2.2.7	CRÉDITOS DIFERIDOS A LARGO PLAZO	0.00	0.00	0.00	0.00
2.2.8	INTERESES COBRADOS POR ADELANTADO A LARGO PLAZO	0.00	0.00	0.00	0.00
2.2.9	OTROS FONDOS DIFERIDOS A LARGO PLAZO	0.00	0.00	0.00	0.00
2.2.10	FONDOS Y BIENES DE TERCEROS EN GARANTÍA Y/O ADMINISTRACIÓN A LARGO PLAZO	0.00	0.00	0.00	0.00
2.2.11	FONDOS EN GARANTÍA A LARGO PLAZO	0.00	0.00	0.00	0.00
2.2.12	FONDOS EN ADMINISTRACIÓN A LARGO PLAZO	0.00	0.00	0.00	0.00
2.2.13	FONDOS CONTINGENTES A LARGO PLAZO	0.00	0.00	0.00	0.00
2.2.14	FONDOS DE FIDUCIARIOS, MANDATOS Y CONTRATOS ANALÓGOS A LARGO PLAZO	0.00	0.00	0.00	0.00
2.2.15	OTROS FONDOS DE TERCEROS EN GARANTÍA Y/O ADMINISTRACIÓN A LARGO PLAZO	0.00	0.00	0.00	0.00
2.2.16	VALORES Y BIENES EN GARANTÍA A LARGO PLAZO	0.00	0.00	0.00	0.00
2.2.17	PROVISIONES A LARGO PLAZO	0.00	0.00	0.00	0.00
2.2.18	PROVISIÓN PARA GARANTÍAS Y JUICIOS A LARGO PLAZO	0.00	0.00	0.00	0.00
2.2.19	PROVISIÓN PARA PENSIÓN A LARGO PLAZO	0.00	0.00	0.00	0.00
2.2.20	PROVISIÓN PARA CONTINGENCIAS A LARGO PLAZO	0.00	0.00	0.00	0.00
2.2.21	OTRAS PROVISIONES A LARGO PLAZO	0.00	0.00	0.00	0.00
3	HACIENDA PÚBLICA/PATRIMONIO				
3.1	HACIENDA PÚBLICA/PATRIMONIO CONTINGENTE	2,173,789.72	0.00	0,203.44	-2,173,586.28
3.1.1	APORTACIONES	0.00	0.00	0.00	0.00
3.1.2	DONACIONES DE CAPITAL	0.00	0.00	0.00	0.00
3.1.3	ACTUALIZACIÓN DE LA HACIENDA PÚBLICA/PATRIMONIO	0.00	0.00	0.00	0.00
3.2	HACIENDA PÚBLICA/PATRIMONIO GENERADO	0.00	0.00	0.00	0.00
3.2.1	RESULTADOS DEL EJERCICIO (GASTOS) (DESAHORO)	-2,173,789.72	0.00	0,203.44	-2,173,586.28
3.2.2	RESULTADOS DE EJERCICIOS ANTERIORES	0.00	0.00	0.00	0.00
3.2.3	REVALUOS	-2,173,789.72	0.00	0.00	-2,173,789.72
3.2.3.1	REVALUO DE BIENES INMUEBLES	0.00	0.00	0.00	0.00
3.2.3.2	REVALUO DE BIENES MUEBLES	0.00	0.00	0.00	0.00
3.2.3.3	REVALUO DE BIENES INTANGIBLES	0.00	0.00	0.00	0.00
3.2.3.4	OTROS REVALUOS	0.00	0.00	0.00	0.00
3.2.4	RESERVAS	0.00	0.00	0.00	0.00
3.2.4.1	RESERVAS DE PATRIMONIO	0.00	0.00	0.00	0.00
3.2.4.2	RESERVAS TERRITORIALES	0.00	0.00	0.00	0.00
3.2.4.3	RESERVAS POR CONTINGENCIAS	0.00	0.00	0.00	0.00
3.2.5	RECTIFICACIONES DE RESULTADOS DE EJERCICIOS ANTERIORES	0.00	0.00	0.00	0.00
3.2.5.1	CAMBIO EN POLÍTICAS CONTABLES	0.00	0.00	0.00	0.00
3.2.5.2	CAMBIO POR ERRORES CONTABLES	0.00	0.00	0.00	0.00
3.3	EXCESO O DEFICITANCIA EN LA ACTUALIZACIÓN DE LA HACIENDA PÚBLICA/PATRIMONIO	0.00	0.00	0,203.44	-0,203.44
3.3.1	RESULTADO POR POSICIÓN INVENTARIAL	0.00	0.00	0.00	0.00
3.3.2	RESULTADO POR TENENCIA DE ACTIVOS NO INVENTARIADOS	0.00	0.00	0.00	0.00
4	INGRESOS Y OTROS BENEFICIOS				
4.1	INGRESOS DE DESTINO	0.00	0.00	7,289,413.89	-7,289,413.89
4.1.1	IMPUESTOS	0.00	0.00	0.00	0.00
4.1.1.1	IMPUESTOS SOBRE LOS INGRESOS	0.00	0.00	0.00	0.00
4.1.1.2	IMPUESTOS SOBRE EL PATRIMONIO	0.00	0.00	0.00	0.00
4.1.1.3	IMPUESTOS SOBRE LA PRODUCCIÓN, EL CONSUMO Y LAS TRANSACCIONES	0.00	0.00	0.00	0.00
4.1.1.4	IMPUESTOS AL COMERCIO EXTERIOR	0.00	0.00	0.00	0.00
4.1.1.5	IMPUESTOS SOBRE HONORARIOS Y AGUINALDES	0.00	0.00	0.00	0.00
4.1.1.6	IMPUESTOS ECOLÓGICOS	0.00	0.00	0.00	0.00
4.1.1.7	ACCESORIOS DE IMPUESTOS	0.00	0.00	0.00	0.00
4.1.1.8	IMPUESTOS NO COMPRENDIDOS EN LA LEY DE IMPUESTOS VIGENTES CAUSADOS EN EJERCICIOS FISCALES ANTERIORES PENDIENTES DE LIQUIDACIÓN O PAGO	0.00	0.00	0.00	0.00
4.1.1.9	OTROS IMPUESTOS	0.00	0.00	0.00	0.00
4.1.2	CUOTAS Y APORTACIONES DE SEGURIDAD SOCIAL	0.00	0.00	0.00	0.00
4.1.2.1	APORTACIONES PARA FONDOS DE VIVIENDA	0.00	0.00	7,289,413.89	-7,289,413.89
4.1.2.2	CUOTAS PARA LA SEGURIDAD SOCIAL	0.00	0.00	0.00	0.00
4.1.2.3	CUOTAS DE AHORRO PARA EL RETIRO	0.00	0.00	0.00	0.00
4.1.2.4	ACCESORIOS DE CUOTAS Y APORTACIONES DE SEGURIDAD SOCIAL	0.00	0.00	0.00	0.00
4.1.2.5	OTRAS CUOTAS Y APORTACIONES PARA LA SEGURIDAD SOCIAL	0.00	0.00	0.00	0.00
4.1.3	CONTRIBUCIONES DE MEJORAS	0.00	0.00	0.00	0.00
4.1.3.1	CONTRIBUCIONES DE MEJORAS POR OBRAS PÚBLICAS	0.00	0.00	0.00	0.00
4.1.3.2	CONTRIBUCIONES DE MEJORAS NO COMPRENDIDAS EN LA LEY DE IMPUESTOS VIGENTES CAUSADAS EN EJERCICIOS FISCALES ANTERIORES PENDIENTES DE LIQUIDACIÓN O PAGO	0.00	0.00	0.00	0.00
4.1.4	DERECHOS	0.00	0.00	0.00	0.00
4.1.4.1	DERECHOS POR EL USO, GOCE, ARROBAMIENTO O EXPLOTACIÓN DE BIENES DE DOMINIO PÚBLICO	0.00	0.00	0.00	0.00
4.1.4.2	DERECHOS A LOS HEREDOCARRUCOS (GERONIMIS)	0.00	0.00	0.00	0.00
4.1.4.3	DERECHOS POR PRESTACIÓN DE SERVICIOS	0.00	0.00	0.00	0.00
4.1.4.4	ACCESORIOS DE DERECHOS	0.00	0.00	0.00	0.00
4.1.4.5	DERECHOS NO COMPRENDIDOS EN LA LEY DE INGRESOS VIGENTES CAUSADOS EN EJERCICIOS FISCALES ANTERIORES PENDIENTES DE LIQUIDACIÓN O PAGO	0.00	0.00	0.00	0.00
4.1.4.6	OTROS DERECHOS	0.00	0.00	0.00	0.00
4.1.5	PRODUCTOS	0.00	0.00	0.00	0.00
4.1.5.1	PRODUCTOS	0.00	0.00	0.00	0.00
4.1.5.2	EVALUACIÓN DE BIENES MUEBLES NO SUJETOS A SER INVENTARIADOS (DEHOGADA)	0.00	0.00	0.00	0.00

4.1.5.3	ACCESORIOS DE PRODUCTOS (DEROGADA)				
4.1.6	PRODUCTOS NO COMPRENDIDOS EN LA LEY DE INGRESOS VIGENTE, CAUSADOS EN EJERCICIOS FISCALES ANTERIORES PENDIENTES DE LIQUIDACIÓN O PAGO	0.00	0.00	0.00	0.00
4.1.8	OTROS PRODUCTOS QUE GENERAN IMPUESTOS CORRIENTES (DEROGADA)	0.00	0.00	0.00	0.00
4.3	APROVECHAMIENTOS				
4.3.6.1	INCENTIVOS DERIVADOS DE LA COLABORACIÓN FISCAL (DEROGADA)	8.98	8.98	0.00	8.98
4.1.9.2	MULTAS	0.00	0.00	0.00	0.00
4.1.9.3	INDENIZACIONES	0.00	0.00	0.00	0.00
4.1.9.4	REINTEGROS	0.00	0.00	0.00	0.00
4.1.9.9	APROVECHAMIENTOS PROVENIENTES DE OBRAS PÚBLICAS				
4.1.6.6	APROVECHAMIENTOS NO COMPRENDIDOS EN LA LEY DE INGRESOS VIGENTE, CAUSADOS EN EJERCICIOS FISCALES ANTERIORES PENDIENTES DE LIQUIDACIÓN O PAGO	0.00	0.00	0.00	0.00
4.1.6.7	APROVECHAMIENTOS POR APORTACIONES Y COOPERACIONES (DEROGADA)	0.00	0.00	0.00	0.00
4.1.8.8	ACCESORIOS DE APROVECHAMIENTOS	0.00	0.00	0.00	0.00
4.1.8.9	OTROS APROVECHAMIENTOS	0.00	0.00	0.00	0.00
4.1.7	INGRESOS POR VENTA DE BIENES Y PRESTACIÓN DE SERVICIOS				
4.1.7.1	INGRESOS POR VENTA DE BIENES Y PRESTACIÓN DE SERVICIOS DE INSTITUCIONES PÚBLICAS DE SEGURIDAD SOCIAL	0.00	0.00	0.00	0.00
4.1.7.2	INGRESOS POR VENTA DE BIENES Y PRESTACIÓN DE SERVICIOS DE EMPRESAS PRODUCTIVAS DEL ESTADO	0.00	0.00	0.00	0.00
4.1.7.3	INGRESOS POR VENTA DE BIENES Y PRESTACIÓN DE SERVICIOS DE ENTIDADES PARASTATALES Y FIDEICOMISOS NO EMP	0.00	0.00	0.00	0.00
4.1.7.4	INGRESOS POR VENTA DE BIENES Y PRESTACIÓN DE SERVICIOS DE ENTIDADES PARASTATALES ENTIDADIANA EN NO FID	0.00	0.00	0.00	0.00
4.1.7.5	INGRESOS POR VENTA DE BIENES Y PRESTACIÓN DE SERVICIOS DE ENTIDADES PARASTATALES EMPRESARIAS PRIVA	0.00	0.00	0.00	0.00
4.1.7.6	INGRESOS POR VENTA DE BIENES Y PRESTACIÓN DE SERVICIOS DE ENTIDADES PARASTATALES EMPRESARIAS PRIVA	0.00	0.00	0.00	0.00
4.1.7.7	INGRESOS POR VENTA DE BIENES Y PRESTACIÓN DE SERVICIOS DE PODERES EJECUTIVOS PÚBLICOS CON PARTE P	0.00	0.00	0.00	0.00
4.1.7.8	INGRESOS POR VENTA DE BIENES Y PRESTACIÓN DE SERVICIOS DE LOS PODERES LEGISLATIVO Y JUDICIAL Y DE LOS ORG	0.00	0.00	0.00	0.00
4.1.7.9	INGRESOS NO COMPRENDIDOS EN LAS FRACCIONES DE LA LEY DE INGRESOS CAUSADOS EN EJERCICIOS FISCLES ANTE	0.00	0.00	0.00	0.00
4.1.8.1	IMPUESTOS NO COMPRENDIDOS EN LAS FRACCIONES DE LA LEY DE INGRESOS CAUSADOS EN EJERCICIOS FISCLES ANTE	0.00	0.00	0.00	0.00
4.1.8.2	CONTRIBUCIONES DE MEDIOS, DERECHOS, PRODUCTOS Y APROVECHAMIENTOS NO COMPRENDIDOS EN LAS FRACCIONES	0.00	0.00	0.00	0.00
4.2	PARTICIPACIONES, APORTACIONES, CONVENCIO, INCENTIVOS DERIVADOS DE LA COLABORACIÓN FISCAL, FONDOS DISTINTOS DE APORTACIONES, TRANSFERENCIAS, ASIGNACIONES, SUBSIDIOS Y SUBVENCIÓNES, Y PENSIONES Y AJUBACIONES	8.98	8.98	7,289,219.99	-7,289,219.99
4.2.1	PARTICIPACIONES, APORTACIONES, CONVENCIO, INCENTIVOS DERIVADOS DE LA COLABORACIÓN FISCAL, Y FONDOS DISTINTOS DE APORTACIONES	8.98	8.98	0.00	0.00
4.2.1.1	PARTICIPACIONES	0.00	0.00	0.00	0.00
4.2.1.2	APORTACIONES	0.00	0.00	0.00	0.00
4.2.1.3	CONVENIO	0.00	0.00	0.00	0.00
4.2.1.4	INCENTIVOS DERIVADOS DE LA COLABORACIÓN FISCAL	0.00	0.00	0.00	0.00
4.2.1.5	FONDOS DISTINTOS DE APORTACIONES	0.00	0.00	0.00	0.00
4.2.2	TRANSFERENCIAS, ASIGNACIONES, SUBSIDIOS Y SUBVENCIÓNES, Y PENSIONES Y AJUBACIONES	0.00	0.00	7,289,219.99	-7,289,219.99
4.2.2.1	TRANSFERENCIAS Y ASIGNACIONES	0.00	0.00	7,289,219.99	-7,289,219.99
4.2.2.2	TRANSFERENCIAS DEL SECTOR PÚBLICO (DEROGADA)	0.00	0.00	0.00	0.00
4.2.2.3	SUBSIDIOS Y SUBVENCIÓNES	0.00	0.00	0.00	0.00
4.2.2.4	AYUDAS SOCIALES (DEROGADA)	0.00	0.00	0.00	0.00
4.2.2.5	PENSIONES Y AJUBACIONES	0.00	0.00	0.00	0.00
4.2.2.6	TRANSFERENCIAS DEL EXTERIOR (DEROGADA)	0.00	0.00	0.00	0.00
4.2.2.7	TRANSFERENCIAS DEL FONDO MEXICANO DEL PETROLEO PARA LA ESTABILIZACIÓN Y EL DESARROLLO	0.00	0.00	0.00	0.00
4.3	OTROS INGRESOS Y BENEFICIOS	0.00	0.00	0.00	0.00
4.3.1	INGRESOS FINANCIEROS	0.00	0.00	13,193.21	-13,193.21
4.3.1.1	INTERESSES GANADOS DE TÍTULOS, VALORES Y DEMÁS INSTRUMENTOS FINANCIEROS	0.00	0.00	35.49	-35.49
4.3.1.2	OTROS INGRESOS FINANCIEROS	0.00	0.00	20.45	-20.45
4.3.2	INCREMENTO POR VARIACIÓN DE INVENTARIOS	0.00	0.00	0.00	0.00
4.3.2.1	INCREMENTO POR VARIACIÓN DE INVENTARIOS DE MERCANCIAS PARA VENTA	0.00	0.00	0.00	0.00
4.3.2.2	INCREMENTO POR VARIACIÓN DE INVENTARIOS DE MERCANCIAS TERMINADAS	0.00	0.00	0.00	0.00
4.3.2.3	INCREMENTO POR VARIACIÓN DE INVENTARIOS DE MERCANCIAS EN PROCESO DE ELABORACIÓN	0.00	0.00	0.00	0.00
4.3.2.4	INCREMENTO POR VARIACIÓN DE INVENTARIOS DE MATERIAS PRIMAS, MATERIALES Y SUMINISTROS PARA PRODUCCIÓN	0.00	0.00	0.00	0.00
4.3.2.5	INCREMENTO POR VARIACIÓN DE ALMACÉN DE MATERIAS PRIMAS, MATERIALES Y SUMINISTROS PARA COMERCIO	0.00	0.00	0.00	0.00
4.3.3	DISMINUCIÓN DEL EXCESO DE PROVISIONES POR PÉRDIDA O DETERIORO U OBSOLESCENCIA	0.00	0.00	0.00	0.00
4.3.3.1	DISMINUCIÓN DEL EXCESO DE PROVISIONES POR PÉRDIDA O DETERIORO U OBSOLESCENCIA	0.00	0.00	0.00	0.00
4.3.4	DISMINUCIÓN DEL EXCESO DE PROVISIONES	0.00	0.00	0.00	0.00
4.3.4.1	DISMINUCIÓN DEL EXCESO DE PROVISIONES	0.00	0.00	0.00	0.00
4.3.5	OTROS INGRESOS Y BENEFICIOS VARIOS	0.00	0.00	0.00	0.00
4.3.5.1	OTROS INGRESOS DE EJERCICIOS ANTERIORES (DEROGADA)	0.00	0.00	13,193.21	-13,193.21
4.3.5.2	RECAPITULACIONES Y DEDUCCIONES OBTENIDAS	0.00	0.00	0.00	0.00
4.3.5.3	DIFERENCIAS POR TIPO DE CAMBIO A FAVOR	0.00	0.00	0.00	0.00
4.3.5.4	DIFERENCIAS DE COTIZACIONES A FAVOR EN VALORES MONEDAS	0.00	0.00	0.00	0.00
4.3.5.5	RECALIBRO POR POSICIÓN MONETARIA	0.00	0.00	0.00	0.00
4.3.5.6	UTILIDADES POR PARTICIPACIÓN PATRIMONIAL	0.00	0.00	0.00	0.00
4.3.5.7	DIFERENCIAS POR REESTRUCTURACIÓN DE DEUDA PÚBLICA A FAVOR	0.00	0.00	0.00	0.00
4.3.5.8	OTROS INGRESOS Y BENEFICIOS VARIOS	0.00	0.00	0.00	0.00
4	GASTOS Y OTRAS PÉRDIDAS	0.00	0.00	13,193.21	-13,193.21
4.1	GASTOS DE FUNCIONAMIENTO	0.00	6,981,707.84	0.00	6,981,707.84
4.1.1	RECURSOS PERSONALES	0.00	4,816,922.38	0.00	4,816,922.38
4.1.1.1	REMUNERACIONES AL PERSONAL DE CARÁCTER PERMANENTE	0.00	2,237,794.92	0.00	2,237,794.92
4.1.1.2	REMUNERACIONES AL PERSONAL DE CARÁCTER TRANSITORIO	0.00	2,056,960.47	0.00	2,056,960.47
4.1.1.3	REMUNERACIONES ADICIONALES Y ESPECIALES	0.00	522,166.95	0.00	522,166.95
4.1.1.4	SEGURIDAD SOCIAL	0.00	0.00	0.00	0.00
4.1.1.5	OTRAS PRESTACIONES SOCIALES Y ECONÓMICAS	0.00	226,900.00	0.00	226,900.00
4.1.1.6	PAGO DE RETENIDOS A SOCIEDADES PÚBLICAS	0.00	0.00	0.00	0.00
4.1.2	MATERIALES Y SUMINISTROS	0.00	6.00	0.00	6.00
4.1.2.1	MATERIALES DE ADMINISTRACIÓN, EMISIÓN DE DOCUMENTOS Y ARTÍCULOS OFICIALES	0.00	127,158.58	0.00	127,158.58
4.1.2.2	ALIMENTOS Y UTENSILIOS	0.00	92,490.04	0.00	92,490.04
		0.00	38,913.78	0.00	38,913.78

5.1.2.3	MATERIAS PRIMAS Y MATERIALES DE PRODUCCIÓN Y COMERCIALIZACIÓN	0.00	0.00	0.00	0.00
5.1.2.4	MATERIALES Y ARTÍCULOS DE CONSTRUCCIÓN Y DE REPARACIÓN	0.00	0.00	0.00	0.00
5.1.3	PRODUCTOS QUÍMICOS, FARMACÉUTICOS Y DE LABORATORIO	0.00	81,446.12	0.00	81,446.12
5.1.3.0	COMBUSTIBLES, LUBRICANTES Y ADITIVOS	0.00	0.00	0.00	0.00
5.1.3.1	VESTIARIOS, BLANCOS, PRENDAS DE PROTECCIÓN Y ARTÍCULOS DEPORTIVOS	0.00	86,448.23	0.00	86,448.23
5.1.3.2	MATERIALES Y SUMINISTROS PARA SEGURIDAD	0.00	16,401.68	0.00	16,401.68
5.1.3.3	HERRAMIENTAS, REPARACIONES Y ACCESORIOS MINEROS	0.00	0.00	0.00	0.00
5.1.3.4	SERVICIOS GENERALES	0.00	29,481.87	0.00	29,481.87
5.1.3.5	SERVICIOS BÁSICOS	0.00	1,188,832.46	0.00	1,188,832.46
5.1.3.6	SERVICIOS DE ARRENDAMIENTO	0.00	33,712.74	0.00	33,712.74
5.1.3.7	SERVICIOS PROFESIONALES, CIENTÍFICOS Y TÉCNICOS Y OTROS SERVICIOS	0.00	336,824.40	0.00	336,824.40
5.1.3.8	SERVICIOS FINANCIEROS, BANCARIOS Y COMERCIALES	0.00	152,887.38	0.00	152,887.38
5.1.3.9	SERVICIOS DE INSTALACIÓN, REPARACIÓN, MANTENIMIENTO Y CONSERVACIÓN	0.00	7,743.69	0.00	7,743.69
5.1.3.10	SERVICIOS DE COMUNICACIÓN SOCIAL Y PUBLICIDAD	0.00	474,962.83	0.00	474,962.83
5.1.3.11	SERVICIOS DE TRASLADO Y VIÁTICOS	0.00	50,314.72	0.00	50,314.72
5.1.3.12	SERVICIOS OFICIALES	0.00	124,705.10	0.00	124,705.10
5.1.3.13	OTROS SERVICIOS GENERALES	0.00	0.00	0.00	0.00
5.2	TRANSFERENCIAS, ASIGNACIONES, SUBSIDIOS Y OTRAS AYUDAS	0.00	24,301.02	0.00	24,301.02
5.2.1	TRANSFERENCIAS INTERNAS Y ASIGNACIONES AL SECTOR PÚBLICO	0.00	0.00	0.00	0.00
5.2.1.1	ASIGNACIONES AL SECTOR PÚBLICO	0.00	0.00	0.00	0.00
5.2.1.2	TRANSFERENCIAS INTERNAS AL SECTOR PÚBLICO	0.00	0.00	0.00	0.00
5.2.2	TRANSFERENCIAS AL RESTO DEL SECTOR PÚBLICO	0.00	0.00	0.00	0.00
5.2.2.1	TRANSFERENCIAS A ENTIDADES PARASTATALES	0.00	0.00	0.00	0.00
5.2.2.2	TRANSFERENCIAS A ENTIDADES FEDERATIVAS Y MUNICIPIOS	0.00	0.00	0.00	0.00
5.2.3	SUBSIDIOS Y SUBVENCIÓNES	0.00	0.00	0.00	0.00
5.2.3.1	SUBSIDIOS	0.00	0.00	0.00	0.00
5.2.3.2	SUBVENCIÓNES	0.00	0.00	0.00	0.00
5.2.4	AYUDAS SOCIALES	0.00	0.00	0.00	0.00
5.2.4.1	AYUDAS SOCIALES A PERSONAS	0.00	0.00	0.00	0.00
5.2.4.2	PECAS	0.00	0.00	0.00	0.00
5.2.4.3	AYUDAS SOCIALES A INSTITUCIONES	0.00	0.00	0.00	0.00
5.2.4.4	AYUDAS SOCIALES POR DESASTRES NATURALES Y OTROS SINISTROS	0.00	0.00	0.00	0.00
5.2.5	PENSIONES Y JUBILACIONES	0.00	0.00	0.00	0.00
5.2.5.1	PENSIONES	0.00	0.00	0.00	0.00
5.2.5.2	JUBILACIONES	0.00	0.00	0.00	0.00
5.2.5.3	OTRAS PENSIONES Y JUBILACIONES	0.00	0.00	0.00	0.00
5.2.6	TRANSFERENCIAS A FEDERACIONES, MANDATOS Y CONTRATOS ANÁLOGOS	0.00	0.00	0.00	0.00
5.2.6.1	TRANSFERENCIAS A FEDERACIONES, MANDATOS Y CONTRATOS ANÁLOGOS AL GOBIERNO	0.00	0.00	0.00	0.00
5.2.6.2	TRANSFERENCIAS A FEDERACIONES, MANDATOS Y CONTRATOS ANÁLOGOS A ENTIDADES PARASTATALES	0.00	0.00	0.00	0.00
5.2.7	TRANSFERENCIAS A LA SEGURIDAD SOCIAL	0.00	0.00	0.00	0.00
5.2.7.1	TRANSFERENCIAS POR OBLIGACIONES DE LEY	0.00	0.00	0.00	0.00
5.2.8	DONATIVOS	0.00	0.00	0.00	0.00
5.2.8.1	DONATIVOS A INSTITUCIONES BENEFICIAS DE LUJOS	0.00	0.00	0.00	0.00
5.2.8.2	DONATIVOS A ENTIDADES FEDERATIVAS Y MUNICIPIOS	0.00	0.00	0.00	0.00
5.2.8.3	DONATIVOS A FEDERACIONES, MANDATOS Y CONTRATOS ANÁLOGOS PRIVADOS	0.00	0.00	0.00	0.00
5.2.8.4	DONATIVOS A FEDERACIONES, MANDATOS Y CONTRATOS ANÁLOGOS ESTATALES	0.00	0.00	0.00	0.00
5.2.8.5	DONATIVOS INTERNACIONALES	0.00	0.00	0.00	0.00
5.2.9	TRANSFERENCIAS AL EXTERIOR	0.00	0.00	0.00	0.00
5.2.9.1	TRANSFERENCIAS AL EXTERIOR A GOBIERNOS EXTRANJEROS Y ORGANISMOS INTERNACIONALES	0.00	0.00	0.00	0.00
5.2.9.2	TRANSFERENCIAS AL SECTOR PRIVADO EXTERNO	0.00	0.00	0.00	0.00
5.3	PARTICIPACIONES Y APORTACIONES	0.00	0.00	0.00	0.00
5.3.1	PARTICIPACIONES	0.00	0.00	0.00	0.00
5.3.1.1	PARTICIPACIONES DE LA FEDERACIÓN A ENTIDADES FEDERATIVAS Y MUNICIPIOS	0.00	0.00	0.00	0.00
5.3.1.2	PARTICIPACIONES DE LAS ENTIDADES FEDERATIVAS A LOS MUNICIPIOS	0.00	0.00	0.00	0.00
5.3.2	APORTACIONES	0.00	0.00	0.00	0.00
5.3.2.1	APORTACIONES DE LA FEDERACIÓN A ENTIDADES FEDERATIVAS Y MUNICIPIOS	0.00	0.00	0.00	0.00
5.3.2.2	APORTACIONES DE LAS ENTIDADES FEDERATIVAS A LOS MUNICIPIOS	0.00	0.00	0.00	0.00
5.3.3	CONVENIOS	0.00	0.00	0.00	0.00
5.3.3.1	CONVENIOS DE REASIGNACIÓN	0.00	0.00	0.00	0.00
5.3.3.2	CONVENIOS DE DESCENTRALIZACIÓN Y OTROS	0.00	0.00	0.00	0.00
5.4	INTERESES, COMISIONES Y OTROS GASTOS DE LA DEUDA PÚBLICA	0.00	0.00	0.00	0.00
5.4.1	INTERESES DE LA DEUDA PÚBLICA	0.00	0.00	0.00	0.00
5.4.1.1	INTERESES DE LA DEUDA PÚBLICA INTERNA	0.00	0.00	0.00	0.00
5.4.1.2	INTERESES DE LA DEUDA PÚBLICA EXTERNA	0.00	0.00	0.00	0.00
5.4.2	COMISIONES DE LA DEUDA PÚBLICA	0.00	0.00	0.00	0.00
5.4.2.1	COMISIONES DE LA DEUDA PÚBLICA INTERNA	0.00	0.00	0.00	0.00
5.4.2.2	COMISIONES DE LA DEUDA PÚBLICA EXTERNA	0.00	0.00	0.00	0.00
5.4.3	GASTOS DE LA DEUDA PÚBLICA	0.00	0.00	0.00	0.00
5.4.3.1	GASTOS DE LA DEUDA PÚBLICA INTERNA	0.00	0.00	0.00	0.00
5.4.3.2	GASTOS DE LA DEUDA PÚBLICA EXTERNA	0.00	0.00	0.00	0.00
5.4.4	COSTO POR COBERTURAS	0.00	0.00	0.00	0.00
5.4.4.1	COSTO POR COBERTURAS	0.00	0.00	0.00	0.00
5.4.5	APÓYOS FINANCIEROS	0.00	0.00	0.00	0.00
5.4.5.1	APÓYOS FINANCIEROS A INTERMEDIARIOS	0.00	0.00	0.00	0.00
5.4.5.2	APÓYOS FINANCIEROS A APOYADOS Y DEUDORES DEL SISTEMA FINANCIERO NACIONAL	0.00	0.00	0.00	0.00
5.5	OTROS GASTOS Y PERDIDAS EXTRAORDINARIAS	0.00	0.00	0.00	0.00
		0.00	110,124.36	0.00	110,124.36

6.4.1	ESTIMACIONES, DEPRECIACIONES, DETERIOROS, OBSOLESCENCIA Y AMORTIZACIONES	0.00	110,294.26	0.00	110,294.26
6.4.1.1	ESTIMACIONES POR PÉRDIDA O DETERIORO DE ACTIVOS CIRCULANTES	0.00	0.00	0.00	0.00
6.4.1.2	ESTIMACIONES POR PÉRDIDA O DETERIORO DE ACTIVO NO CIRCULANTE	0.00	0.00	0.00	0.00
6.4.1.3	DEPRECIACIÓN DE BIENES INMUEBLES	0.00	0.00	0.00	0.00
6.4.1.4	DEPRECIACIÓN DE INFRAESTRUCTURA	0.00	0.00	0.00	0.00
6.4.1.5	DEPRECIACIÓN DE BIENES MUEBLES	0.00	0.00	0.00	0.00
6.4.1.6	DETERIORO DE LOS ACTIVOS BIOLÓGICOS	0.00	110,294.26	0.00	110,294.26
6.4.1.7	AMORTIZACIÓN DE ACTIVOS INTANGIBLES	0.00	0.00	0.00	0.00
6.4.1.8	DISMINUCIÓN DE BIENES POR PERDIDA, OBSOLESCENCIA Y DETERIORO	0.00	0.00	0.00	0.00
6.4.2	PROVISIONES	0.00	0.00	0.00	0.00
6.4.2.1	PROVISIONES DE PASIVOS A CORTO PLAZO	0.00	0.00	0.00	0.00
6.4.2.2	PROVISIONES DE PASIVOS A LARGO PLAZO	0.00	0.00	0.00	0.00
6.5	DEMINUCIÓN DE INVENTARIOS	0.00	0.00	0.00	0.00
6.5.1	DEMINUCIÓN DE INVENTARIOS DE MERCANCIAS PARA VENTA	0.00	0.00	0.00	0.00
6.5.2	DEMINUCIÓN DE INVENTARIOS DE MERCANCIAS TERMINADAS	0.00	0.00	0.00	0.00
6.5.3	DEMINUCIÓN DE INVENTARIOS DE MERCANCIAS EN PROCESO DE ELABORACIÓN	0.00	0.00	0.00	0.00
6.5.4	DEMINUCIÓN DE INVENTARIOS DE MATERIAS PRIMAS, MATERIALES Y SUMINISTROS PARA PRODUCCIÓN	0.00	0.00	0.00	0.00
6.5.5	DEMINUCIÓN DE ALMACENES DE MATERIALES Y SUMINISTROS DE CONSUMO	0.00	0.00	0.00	0.00
6.6	AUMENTO POR INSUFICIENCIA DE ESTIMACIONES POR PÉRDIDA O DETERIORO U OBSOLESCENCIA	0.00	0.00	0.00	0.00
6.6.1	AUMENTO POR INSUFICIENCIA DE ESTIMACIONES POR PÉRDIDA O DETERIORO U OBSOLESCENCIA	0.00	0.00	0.00	0.00
6.7	AUMENTO POR INSUFICIENCIA DE PROVISIONES	0.00	0.00	0.00	0.00
6.7.1	AUMENTO POR INSUFICIENCIA DE PROVISIONES	0.00	0.00	0.00	0.00
6.8	OTROS GASTOS	0.00	0.00	0.00	0.00
6.8.1	GASTOS DE EJERCICIOS ANTERIORES	0.00	0.00	0.00	0.00
6.8.2	PÉRDIDAS POR RESPONSABILIDADES	0.00	0.00	0.00	0.00
6.8.3	CONFIRMACIONES Y DESCUENTOS OTORGADOS	0.00	0.00	0.00	0.00
6.8.4	DIFERENCIAS POR TIPO DE CAMBIO NEGATIVAS	0.00	0.00	0.00	0.00
6.8.5	DIFERENCIA DE COTIZACIONES NEGATIVAS EN VALORES NEGOCIABLES	0.00	0.00	0.00	0.00
6.8.6	RESULTADO POR POSICIÓN MONETARIA	0.00	0.00	0.00	0.00
6.8.7	PÉRDIDAS POR PARTICIPACIÓN PATRIMONIAL	0.00	0.00	0.00	0.00
6.8.8	DIFERENCIAS POR REESTRUCTURACIÓN DE DEUDA PÚBLICA NEGATIVAS	0.00	0.00	0.00	0.00
6.8.9	OTROS GASTOS VARIOS	0.00	0.00	0.00	0.00
6.9	INGRESOS PÚBLICOS	0.00	0.00	0.00	0.00
6.9.1	INGRESOS PÚBLICOS NO CAPITALIZABLES	0.00	0.00	0.00	0.00
6.9.1.1	CONSTRUCCIÓN DE BIENES NO CAPITALIZABLES	0.00	0.00	0.00	0.00
7	CUANTÍAS DE ORDEN CONTABLES	0.00	0.00	0.00	0.00
7.0	VALORES	0.00	0.00	0.00	0.00
7.1	VALORES EN CUSTODIA	0.00	0.00	0.00	0.00
7.1.1	VALORES EN CUSTODIA	0.00	0.00	0.00	0.00
7.1.2	CUSTODIA DE VALORES	0.00	0.00	0.00	0.00
7.1.3	INSTRUMENTOS DE CRÉDITO PRESTADOS A FORMADORES DE MERCADO	0.00	0.00	0.00	0.00
7.1.4	PRÉSTAMO DE INSTRUMENTOS DE CRÉDITO A FORMADORES DE MERCADO Y SU GARANTÍA	0.00	0.00	0.00	0.00
7.1.5	INSTRUMENTOS DE CRÉDITO RECIBIDOS EN GARANTÍA DE LOS FORMADORES DE MERCADO	0.00	0.00	0.00	0.00
7.1.6	GARANTÍA DE CRÉDITOS RECIBIDOS DE LOS FORMADORES DE MERCADO	0.00	0.00	0.00	0.00
7.2	EMISIÓN DE OBLIGACIONES	0.00	0.00	0.00	0.00
7.2.1	AUTORIZACIÓN PARA LA EMISIÓN DE BONOS, TÍTULOS Y VALORES DE LA DEUDA PÚBLICA INTERNA	0.00	0.00	0.00	0.00
7.2.2	AUTORIZACIÓN PARA LA EMISIÓN DE BONOS, TÍTULOS Y VALORES DE LA DEUDA PÚBLICA EXTERNA	0.00	0.00	0.00	0.00
7.2.3	EMISIONES AUTORIZADAS DE LA DEUDA PÚBLICA INTERNA Y EXTERNA	0.00	0.00	0.00	0.00
7.2.4	SUSCRIPCIÓN DE CONTRATOS DE PRÉSTAMO Y OTRAS OBLIGACIONES DE LA DEUDA PÚBLICA INTERNA	0.00	0.00	0.00	0.00
7.2.5	SUSCRIPCIÓN DE CONTRATOS DE PRÉSTAMO Y OTRAS OBLIGACIONES DE LA DEUDA PÚBLICA EXTERNA	0.00	0.00	0.00	0.00
7.2.6	CONTRATOS DE PRÉSTAMOS Y OTRAS OBLIGACIONES DE LA DEUDA PÚBLICA INTERNA Y EXTERNA	0.00	0.00	0.00	0.00
7.3	AVALES Y GARANTÍAS	0.00	0.00	0.00	0.00
7.3.1	AVALES AUTOMÁTICOS	0.00	0.00	0.00	0.00
7.3.2	AVALES FIRMADOS	0.00	0.00	0.00	0.00
7.3.3	PANZAS Y GARANTÍAS RECIBIDAS POR DEUDAS A COBRAR	0.00	0.00	0.00	0.00
7.3.4	PANZAS Y GARANTÍAS RECIBIDAS	0.00	0.00	0.00	0.00
7.3.5	PANZAS OTORGADAS PARA RESPALDAR OBLIGACIONES NO FISCAL DEL GOBIERNO	0.00	0.00	0.00	0.00
7.3.6	PANZAS OTORGADAS DEL GOBIERNO PARA RESPALDAR OBLIGACIONES NO FISCAL	0.00	0.00	0.00	0.00
7.4	JUEGOS	0.00	0.00	0.00	0.00
7.4.1	DEMANDAS JUDICIALES EN PROCESO DE RESOLUCIÓN	0.00	0.00	0.00	0.00
7.4.2	RECUPERACIÓN DE DEMANDAS EN PROCESO JUDICIAL	0.00	0.00	0.00	0.00
7.5	INVERSIÓN MEDIANTE PROYECTOS PARA PRESTACIÓN DE SERVICIOS (PPS) Y SIMILARES	0.00	0.00	0.00	0.00
7.5.1	CONTRATOS PARA INVERSIÓN MEDIANTE PROYECTOS PARA PRESTACIÓN DE SERVICIOS (PPS) Y SIMILARES	0.00	0.00	0.00	0.00
7.5.2	INVERSIÓN PÚBLICA CONTRATADA MEDIANTE PROYECTOS PARA PRESTACIÓN DE SERVICIOS (PPS) Y SIMILARES	0.00	0.00	0.00	0.00
7.6	BIENES EN CONCESIONADOS O EN COMODATO	0.00	0.00	0.00	0.00
7.6.1	BIENES BAJO CONTRATO EN CONCESIÓN	0.00	0.00	0.00	0.00
7.6.2	CONTRATO DE CONCESIÓN POR BIENES	0.00	0.00	0.00	0.00
7.6.3	BIENES BAJO CONTRATO EN COMODATO	0.00	0.00	0.00	0.00
7.6.4	CONTRATO DE COMODATO POR BIENES	0.00	0.00	0.00	0.00

Nota de Gestión Administrativa 13  
De conformidad con la lista de países signatarios número 17 la información contable deberá estar firmada en este copia de la misma e incluir el sello vigente leyenda "Este período de cierre fiscal del ejercicio de los Estados Financieros y sus notas, son responsabilidad contable y no responsabilidad del emisor"

C.P. ROSALBA TELLO MARTÍNEZ  
DIRECTORA DE SERVICIOS GENERALES

ING. JOSÉ MANUEL DEL ROSARIO  
SECRETARIO TÉCNICO

**SECRETARÍA EJECUTIVA DEL SISTEMA ESTATAL ANTICORRUPCIÓN DEL ESTADO DE COAHUILA**  
**Balanza de Comprobación**  
**Del 01 de enero al 31 de marzo de 2019**

CUENTA CONTABLE	SALDO INICIAL	CARGOS	ABONOS	SALDO FINAL
CUENTAS DE ORDEN PRESUPUESTARIAS	0.00	122,907,820.64	122,907,820.64	0.00
LEY DE INGRESOS	0.00	43,188,041.08	43,188,041.08	0.00
LEY DE INGRESOS ESTIMADA	0.00	28,374,400.00	0.00	28,374,400.00
LEY DE INGRESOS POR EJECUTAR	0.00	7,302,413.89	28,983,213.70	-21,280,800.01
MODIFICACIONES A LA LEY DE INGRESOS ESTIMADA	0.00	208,813.70	0.00	208,813.70
LEY DE INGRESOS DEVENGADA	0.00	7,302,413.89	7,302,413.89	0.00
LEY DE INGRESOS RECAUDADA	0.00	0.00	7,302,413.89	-7,302,413.89
PRESUPUESTO DE EGRESOS	0.00	79,716,779.58	79,716,779.58	0.00
PRESUPUESTO DE EGRESOS APROBADO	0.00	0.00	28,374,400.00	-28,374,400.00
PRESUPUESTO DE EGRESOS POR EJERCER	0.00	30,797,257.14	27,266,582.00	5,530,675.14
MODIFICACIONES AL PRESUPUESTO DE EGRESOS APROBADO	0.00	4,214,023.44	4,422,837.14	-208,813.70
PRESUPUESTO DE EGRESOS COMPROMETIDO	0.00	23,044,558.00	7,324,505.31	15,719,993.25
PRESUPUESTO DE EGRESOS DEVENGADO	0.00	7,324,505.31	6,181,092.58	1,143,412.73
PRESUPUESTO DE EGRESOS EJERCIDO	0.00	6,181,092.58	6,188,302.53	22,790.05
PRESUPUESTO DE EGRESOS PAGADO	0.00	6,188,302.53	0.00	6,188,302.53

**Nota de Gestión Administrativa 17**

De conformidad con la nota de gestión administrativa número 17 la información Contable deberá estar firmada en cada página de la misma e incluir al final la siguiente leyenda: "Todo protesta de veracidad declaramos que los Estados Financieros y sus notas, son razonablemente correctos y son responsabilidad del emisor"

\_\_\_\_\_  
 C. P. LEYDY VERÓNICA ANTONIO HERNÁNDEZ  
 SUBDIRECTOR DE CONTABILIDAD

\_\_\_\_\_  
 C. P. ROSALDO MEDINA MARTÍNEZ  
 DIRECTOR DE SERVICIOS GENERALES

\_\_\_\_\_  
 MTRD. JOSÉ MANUEL DEL NAVARRO  
 SECRETARIO TÉCNICO



## Información Contable

### Informe sobre la auditoría de los estados financieros

**MTO. JOSÉ MANUEL GIL NAVARRO**  
**SECRETARIO TÉCNICO DE LA SECRETARÍA EJECUTIVA**  
**DEL SISTEMA ESTATAL ANTICORRUPCIÓN**

### Revisión del Informe de Avance de Gestión Financiera

Hemos auditado los estados financieros de la Secretaría Ejecutiva del Sistema Estatal Anticorrupción, que comprenden el estado de situación financiera e informe sobre pasivos contingentes al 31 de marzo de 2019, el estado de actividades, estado de variación en la hacienda pública, estado de cambios en la situación financiera, estado de flujos de efectivo, estado analítico del activo, estado analítico de la deuda y otros pasivos, correspondientes al ejercicio terminado en dicha fecha, así como las notas explicativas de los estados financieros (desglose, memoria y gestión administrativa) que incluyen un resumen de las políticas contables significativas.

Nuestra responsabilidad consiste en informar el resultado parcial o avance de nuestra auditoría, ya que la revisión integral se considera por todo el ejercicio 2019.

### Resultado parcial de la auditoría financiera

Se llevaron a cabo procedimientos de revisión de efectivo y equivalentes, gastos y otras pérdidas, obligaciones fiscales, transparencia, obteniéndose los siguientes resultados:

- No existen observaciones que informar.

Hemos llevado a cabo la auditoría de conformidad con las Normas Profesionales de Auditoría del Sistema Nacional de Fiscalización (NPASNF). Nuestras responsabilidades de acuerdo con dichas normas se describen más adelante en la sección *responsabilidades del auditor en relación con la auditoría de los estados financieros* contables de nuestro informe. Somos independientes del ente público de conformidad con el Código de Ética junto con los requerimientos de ética que son aplicables a nuestra auditoría de los estados financieros y hemos cumplido las demás responsabilidades de ética de conformidad con esos requerimientos y con el Código de Ética Profesional del Sistema Nacional de Fiscalización (SNF). Consideramos que la evidencia de auditoría que hemos obtenido proporciona una base suficiente y adecuada para nuestra opinión.

### Párrafo de énfasis

No existe información que se deba expresar en el presente apartado del informe.

### Otra Cuestión

No existe información que se deba expresar en el presente apartado del informe.

### Responsabilidades de la dirección y de los responsables del gobierno de la entidad en relación con los estados financieros





## Información Presupuestaria

### Informe sobre la auditoría de los estados financieros

**MTO. JOSÉ MANUEL GIL NAVARRO**  
**SECRETARIO TÉCNICO DE LA SECRETARÍA EJECUTIVA**  
**DEL SISTEMA ESTATAL ANTICORRUPCIÓN**

### Revisión del Informe de Avance de Gestión Financiera

Hemos auditado los estados financieros de la Secretaría Ejecutiva del Sistema Estatal Anticorrupción, que comprenden los estados analíticos de ingresos por clasificación económica, fuentes de financiamiento y rubros de ingresos; los estados analíticos del ejercicio del presupuesto de egresos por clasificación administrativa, económica, objeto del gasto y funcional, correspondientes al periodo del 01 de enero al 31 de marzo de 2019.

Nuestra responsabilidad consiste en informar el resultado parcial o avance de nuestra auditoría, ya que la revisión integral se considera por todo el ejercicio 2019.

### Resultado parcial de la auditoría financiera

Se llevaron a cabo procedimientos de revisión de gastos y otras pérdidas, obteniéndose los siguientes resultados:

- No existen observaciones que informar.

Hemos llevado a cabo la auditoría de conformidad con las Normas Profesionales de Auditoría del Sistema Nacional de Fiscalización (NPASNF). Nuestras responsabilidades de acuerdo con dichas normas se describen más adelante en la sección *responsabilidades del auditor en relación con la auditoría de los estados financieros presupuestarios* de nuestro informe. Somos independientes del ente público de conformidad con el Código de Ética junto con los requerimientos de ética que son aplicables a nuestra auditoría de los estados financieros y hemos cumplido las demás responsabilidades de ética de conformidad con esos requerimientos y con el Código de Ética Profesional del Sistema Nacional de Fiscalización (SNF). Consideramos que la evidencia de auditoría que hemos obtenido proporciona una base suficiente y adecuada para nuestra opinión.

### Párrafo de énfasis

No existe información que se deba expresar en el presente apartado del informe.

### Otra Cuestión

No existe información que se deba expresar en el presente apartado del informe.