

SECRETARÍA EJECUTIVA DEL SISTEMA  
ANTICORRUPCIÓN DEL ESTADO DE  
COAHUILA DE ZARAGOZA

**CUENTA PÚBLICA**  
SECRETARÍA EJECUTIVA  
DEL SISTEMA  
**ANTICORRUPCIÓN**  
DEL ESTADO DE COAHUILA

## I. Información contable

- a) Estado de situación financiera  
al 31 de diciembre de 2018

SECRETARÍA EJECUTIVA DEL SISTEMA ESTATAL ANTICORRUPCIÓN DEL ESTADO DE COAHUILA DE ZARAGOZA

Estado de Situación Financiera

Al 31 de diciembre de 2018 y 2017

ACTIVO	2018	2017	PASIVO	2018	2017
<b>Activo Circulante</b>			<b>Pasivo Circulante</b>		
Efectivo y Equivalentes	1,398,832.88	0.00	Cuentas por Pagar a Corto Plazo	1,448,048.80	0.00
Derechos a recibir Efectivo o Equivalentes	41,581.77	0.00	Documentos por Pagar a Corto Plazo	0.00	0.00
Derechos a recibir Bienes o Servicios	0.00	0.00	Porción a Corto Plazo de la Deuda Pública a Largo Plazo	0.00	0.00
Inventarios	0.00	0.00	Títulos y Valores a Corto Plazo	0.00	0.00
Almacenes	0.00	0.00	Pasivos Diferidos a Corto Plazo	0.00	0.00
Estimación por Pérdida o Deterioro de Activos Circulantes	0.00	0.00	Fondos y Bienes de Terceros en Garantía y/o Administración a Corto Plazo	0.00	0.00
Otros Activos Circulantes	0.00	0.00	Provisiones a Corto Plazo	0.00	0.00
<b>Total de Activos Circulantes</b>	<b>1,440,414.65</b>	<b>0.00</b>	Otros Pasivos a Corto Plazo	0.00	0.00
			<b>Total de Pasivos Circulantes</b>	<b>1,448,048.80</b>	<b>0.00</b>
<b>Activo No Circulante</b>			<b>Pasivo No Circulante</b>		
Inversiones Financieras a Largo Plazo	0.00	0.00	Cuentas por Pagar a Largo Plazo	0.00	0.00
Derechos a recibir Efectivo o Equivalentes a Largo Plazo	62,500.00	0.00	Documentos por Pagar a Largo Plazo	0.00	0.00
Bienes Inmuebles, Infraestructura y Construcciones en Proceso	0.00	0.00	Deuda Pública a Largo Plazo	0.00	0.00
Bienes Muebles	2,235,244.07	0.00	Pasivos Diferidos a Largo Plazo	0.00	0.00
Activos Intangibles	0.00	0.00	Fondos y Bienes de Terceros en Garantía y/o en Administración a Largo Plazo	0.00	0.00
Depreciación, Deterioro y Amortización Acumulada de Bienes	-117,320.50	0.00	Provisiones a Largo Plazo	0.00	0.00
Activos Diferidos	0.00	0.00	<b>Total de Pasivos No Circulantes</b>	<b>0.00</b>	<b>0.00</b>
Estimación por Pérdida o Deterioro de Activos no Circulantes	0.00	0.00	<b>Total del Pasivo</b>	<b>1,448,048.80</b>	<b>0.00</b>
Otros Activos no Circulantes	0.00	0.00			
<b>Total de Activos No Circulantes</b>	<b>2,181,424.07</b>	<b>0.00</b>			
<b>Total del Activo</b>	<b>3,621,838.62</b>	<b>0.00</b>	<b>HACIENDA PÚBLICA/PATRIMONIO</b>		
			<b>Hacienda Pública/Patrimonio Contribuido</b>	<b>0.00</b>	<b>0.00</b>
			Aportaciones	0.00	0.00
			Donaciones de Capital	0.00	0.00
			Actualización de la Hacienda Pública/Patrimonio	0.00	0.00
			<b>Hacienda Pública/Patrimonio Generado</b>	<b>2,173,789.72</b>	<b>0.00</b>
			Resultados del Ejercicio (Ahoro/ Desahorro)	2,173,789.72	0.00
			Resultados de Ejercicios Anteriores	0.00	0.00
			Revalúos	0.00	0.00
			Reservas	0.00	0.00
			Rectificaciones de Resultados de Ejercicios Anteriores	0.00	0.00
			<b>Exceso o Insuficiencia en la Actualización de la Hacienda Pública/Patrimonio</b>	<b>0.00</b>	<b>0.00</b>
			Resultado por Posición Monetaria	0.00	0.00
			Resultado por Tenencia de Activos no Monetarios	0.00	0.00
			<b>Total Hacienda Pública/Patrimonio</b>	<b>2,173,789.72</b>	<b>0.00</b>
			<b>Total del Pasivo y Hacienda Pública/Patrimonio</b>	<b>3,621,838.62</b>	<b>0.00</b>

Nota de Gestión Administrativa 17

De conformidad con la nota de gestión administrativa número 17 la información Contable deberá estar firmada en cada página de la misma e incluir al final la siguiente leyenda:  
"Bajo protesta de decir verdad declaramos que los Estados Financieros y sus notas, son razonablemente correctas y son responsabilidad del emisor"

C.P. LEYDY VERÓNICA ANTONIO HERNÁNDEZ  
SUBDIRECTOR DE CONTABILIDAD

C.P. ROBALDO MEDINA MARTÍNEZ  
DIRECTOR DE SERVICIOS GENERALES

MTR. JOSÉ MANUEL GIL NAVARRO  
SECRETARIO TÉCNICO

I. Información contable

b) Estado de actividades  
acumulado de 01 de enero al  
31 de diciembre de 2018.

## SECRETARÍA EJECUTIVA DEL SISTEMA ESTATAL ANTICORRUPCIÓN DEL ESTADO DE COAHUILA DE ZARAGOZA

## Estado de Actividades

Del 01 de enero al 31 de diciembre de 2016 y 2017

	2016	2017
<b>INGRESOS Y OTROS BENEFICIOS</b>		
<b>Ingresos de la Gestión:</b>		
Impuestos	149,627.69	0.00
Cuotas y Aportaciones de Seguridad Social	0.00	0.00
Contribuciones de Mejoras	0.00	0.00
Derechos	0.00	0.00
Productos de Tipo Corriente	0.00	0.00
Aprovechamientos de Tipo Corriente	149,627.69	0.00
Ingresos por Venta de Bienes y Servicios	0.00	0.00
Ingresos no Comprendidos en las Fracciones de la Ley de Ingresos Causados en Ejercicios Fiscales Anteriores	0.00	0.00
Pendientes de Liquidación o Pago	0.00	0.00
<b>Participaciones, Aportaciones, Transferencias, Asignaciones, Subsidios y Otras Ayudas</b>		
Participaciones y Aportaciones	26,923,964.35	0.00
Transferencia, Asignaciones, Subsidios y Otras Ayudas	0.00	0.00
<b>Otros Ingresos y Beneficios</b>	26,923,964.35	0.00
Ingresos Financieros	0.00	0.00
Incremento por Variación de Inventarios	0.00	0.00
Disminución del Exceso de Estimaciones por Pérdida o Deterioro u Obsolescencia	0.00	0.00
Disminución del Exceso de Provisiones	0.00	0.00
Otros Ingresos y Beneficios Varios	0.00	0.00
<b>Total de Ingresos y Otros Beneficios</b>	<b>27,073,592.04</b>	<b>0.00</b>
<b>GASTOS Y OTRAS PÉRDIDAS</b>		
<b>Gastos de Funcionamiento</b>		
Servicios Personales	24,712,481.72	0.00
Materiales y Suministros	18,587,292.47	0.00
Servicios Generales	597,727.19	0.00
<b>Transferencia, Asignaciones, Subsidios y Otras Ayudas</b>	5,527,402.06	0.00
Transferencias Internas y Asignaciones al Sector Público	75,000.00	0.00
Transferencias al Resto del Sector Público	0.00	0.00
Subsidios y Subvenciones	0.00	0.00
Ayudas Sociales	0.00	0.00
Pensiones y Jubilaciones	70,000.00	0.00
Transferencias a Fideicomisos, Mandatos y Contratos Análogos	0.00	0.00
Transferencias a la Seguridad Social	0.00	0.00
Donativos	0.00	0.00
Transferencias al Exterior	0.00	0.00
<b>Participaciones y Aportaciones</b>	0.00	0.00
Participaciones	0.00	0.00
Aportaciones	0.00	0.00
Convenios	0.00	0.00
<b>Intereses, Comisiones y Otros Gastos de la Deuda Pública</b>	0.00	0.00
Intereses de la Deuda Pública	0.00	0.00
Comisiones de la Deuda Pública	0.00	0.00
Gastos de la Deuda Pública	0.00	0.00
Costo por Coberturas	0.00	0.00
Apoyos Financieros	0.00	0.00
<b>Otros Gastos y Pérdidas Extraordinarias</b>	0.00	0.00
Estimaciones, Depreciaciones, Deterioros, Obsolescencia y Amortizaciones	117,320.60	0.00
Provisiones	117,320.60	0.00
Disminución de Inventarios	0.00	0.00
Aumento por Insuficiencia de Estimaciones por Pérdida u Deterioro y Obsolescencia	0.00	0.00
Aumento por Insuficiencia de Provisiones	0.00	0.00
Otros Gastos	0.00	0.00
<b>Inversión Pública</b>	0.00	0.00
Inversión Pública no Capitalizable	0.00	0.00
<b>Total de Gastos y Otras Pérdidas</b>	<b>24,899,802.32</b>	<b>0.00</b>
<b>Resultados del Ejercicio (Ahorro/Desahorro)</b>	<b>2,173,789.72</b>	<b>0.00</b>

## Nota de Gestión Administrativa

De conformidad con la nota de gestión administrativa número 17 la Información Contable deberá estar firmada en cada página de la misma o incluir al final la siguiente leyenda: "Bajo protesta de decir verdad declaramos que los Estados Financieros y sus notas, son razonablemente correctos y son responsabilidad del emisor"

C. P. LEYDY VERÓNICA ANTONIO HERNÁNDEZ  
SUBDIRECTOR DE CONTABILIDAD

C. P. ROSALDO MEDINA MARTÍNEZ  
GENERALES

MTBO JOSÉ MANUEL GIL NAVARRO  
SECRETARIO TÉCNICO

## I. Información contable

C) Estado de variación en la hacienda pública de 01 de enero al 31 de diciembre de 2018.

## SECRETARÍA EJECUTIVA DEL SISTEMA ESTATAL ANTICORRUPCIÓN DEL ESTADO DE COAHUILA DE ZARAGOZA

Estado de Variación en la Hacienda Pública

Del 01 de enero al 31 de diciembre de 2018

Concepto	Hacienda Pública / Patrimonio Contribuido	Hacienda Pública / Patrimonio Generado de Ejercicios Anteriores	Hacienda Pública / Patrimonio Generado del Ejercicio	Exceso o Insuficiencia en la Actualización de la Hacienda Pública / Patrimonio	Total
Hacienda Pública / Patrimonio Contribuido Neto de 2017	0.00				0.00
Aportaciones	0.00				0.00
Donaciones de Capital	0.00				0.00
Actualización de la Hacienda Pública/Patrimonio	0.00				0.00
Hacienda Pública / Patrimonio Generado Neto de 2017		0.00	0.00		0.00
Resultados del Ejercicio (Ahorro/Desahorro)			0.00		0.00
Resultados de Ejercicios Anteriores		0.00			0.00
Revalúos		0.00			0.00
Reservas		0.00			0.00
Rectificaciones de Resultados de Ejercicios Anteriores		0.00			0.00
Exceso o Insuficiencia en la Actualización de la Hacienda Pública / Patrimonio Neto de 2017				0.00	0.00
Resultado por Posición Monetaria				0.00	0.00
Resultado por Tenencia de Activos no Monetarios				0.00	0.00
Hacienda Pública / Patrimonio Neto Final de 2017	0.00	0.00	0.00	0.00	0.00
Cambios en la Hacienda Pública / Patrimonio Contribuido Neto de 2018	0.00				0.00
Aportaciones	0.00				0.00
Donaciones de Capital	0.00				0.00
Actualización de la Hacienda Pública/Patrimonio	0.00				0.00
Variaciones de la Hacienda Pública / Patrimonio Generado Neto de 2018		0.00	2,173,789.72		2,173,789.72
Resultados del Ejercicio (Ahorro/Desahorro)			2,173,789.72		2,173,789.72
Resultados de Ejercicios Anteriores		0.00	0.00		0.00
Revalúos			0.00		0.00
Reservas			0.00		0.00
Rectificaciones de Resultados de Ejercicios Anteriores			0.00		0.00
Cambios en el Exceso o Insuficiencia en la Actualización de la Hacienda Pública / Patrimonio Neto de 2018				0.00	0.00
Resultado por Posición Monetaria				0.00	0.00
Resultado por Tenencia de Activos no Monetarios				0.00	0.00
Hacienda Pública / Patrimonio Neto Final de 2018	0.00	0.00	2,173,789.72	0.00	2,173,789.72

## Nota de Gestión Administrativa 17

De conformidad con la nota de gestión administrativa número 17 la información Contable deberá estar firmada en cada página de la misma e incluirá, entre la siguiente leyenda: "Bajo protesta de decir verdad declaro que los Estados Financieros y sus notas son razonablemente correctos y son responsabilidad del emisor".

C.P. LEONARDO ANTONIO HERNÁNDEZ  
SUPERVISOR CONTABILIDAD

MTRD. JOSÉ MANUEL GIL NÚÑEZ  
SECRETARIO TÉCNICO

C.P. RONALDO MEDINA MARTÍNEZ  
DIRECTOR DE SERVICIOS GENERALES

## I. Información contable

d) Estado de cambios en la situación financiera de 01 de enero al 31 de diciembre de 2018.



## SECRETARÍA EJECUTIVA DEL SISTEMA ESTATAL ANTICORRUPCIÓN DEL ESTADO DE COAHUILA DE ZARAGOZA

## Estado de Cambios en la Situación Financiera

Del 01 de enero al 31 de diciembre de 2018

ACTIVO	Origen	Aplicación
<b>Activo Circulante</b>	<b>117,320.60</b>	<b>3,739,169.12</b>
Efectivo y Equivalentes	0.00	1,440,414.45
Derechos a Recibir Efectivo o Equivalentes	0.00	1,398,832.68
Derechos a Recibir Bienes o Servicios	0.00	41,581.77
Inventarios	0.00	0.00
Almacenes	0.00	0.00
Estimación por Pérdida o Deterioro de Activos Circulantes	0.00	0.00
Otros Activos Circulantes	0.00	0.00
<b>Activo No Circulante</b>	<b>117,320.60</b>	<b>2,298,744.67</b>
Inversiones Financieras a Largo Plazo	0.00	0.00
Derechos a Recibir Efectivo o Equivalentes a Largo Plazo	0.00	62,500.00
Bienes Inmuebles, Infraestructura y Construcciones en Proceso	0.00	0.00
Bienes Muebles	0.00	2,236,244.67
Activos Intangibles	0.00	0.00
Depreciación, Deterioro y Amortización Acumulada de Bienes	117,320.60	0.00
Activos Diferidos	0.00	0.00
Estimación por Pérdida o Deterioro de Activos no Circulantes	0.00	0.00
Otros Activos no Circulantes	0.00	0.00
<b>PASIVO</b>	<b>1,448,048.80</b>	<b>0.00</b>
<b>Pasivo Circulante</b>	<b>1,448,048.80</b>	<b>0.00</b>
Cuentas por Pagar a Corto Plazo	1,448,048.80	0.00
Documentos por Pagar a Corto Plazo	0.00	0.00
Porción a Corto Plazo de la Deuda Pública a Largo Plazo	0.00	0.00
Títulos y Valores a Corto Plazo	0.00	0.00
Pasivos Diferidos a Corto Plazo	0.00	0.00
Fondos y Bienes de Terceros en Garantía y/o Administración a Corto Plazo	0.00	0.00
Provisiones a Corto Plazo	0.00	0.00
Otros Pasivos a Corto Plazo	0.00	0.00
<b>Pasivo No Circulante</b>	<b>0.00</b>	<b>0.00</b>
Cuentas por Pagar a Largo Plazo	0.00	0.00
Documentos por Pagar a Largo Plazo	0.00	0.00
Deuda Pública a Largo Plazo	0.00	0.00
Pasivos Diferidos a Largo Plazo	0.00	0.00
Fondos y Bienes de Terceros en Garantía y/o en Administración a Largo Plazo	0.00	0.00
Provisiones a Largo Plazo	0.00	0.00
<b>HACIENDA PÚBLICA/PATRIMONIO</b>	<b>2,173,789.72</b>	<b>0.00</b>
<b>Hacienda Pública/Patrimonio Contribuido</b>	<b>0.00</b>	<b>0.00</b>
Aportaciones	0.00	0.00
Donaciones de Capital	0.00	0.00
Actualización de la Hacienda Pública/Patrimonio	0.00	0.00
<b>Hacienda Pública/Patrimonio Generado</b>	<b>2,173,789.72</b>	<b>0.00</b>
Resultados del Ejercicio (Ahorro/ Desahorro)	2,173,789.72	0.00
Resultados de Ejercicios Anteriores	0.00	0.00
Revalúos	0.00	0.00
Reservas	0.00	0.00
Rectificaciones de Resultados de Ejercicios Anteriores	0.00	0.00
<b>Exceso o Insuficiencia en la Actualización de la Hacienda Pública/Patrimonio</b>	<b>0.00</b>	<b>0.00</b>
Resultado por Posición Monetaria	0.00	0.00
Resultado por Tenencia de Activos no Monetarios	0.00	0.00

## I. Información contable

e) Estado de flujos de efectivo del 01 de enero al 31 de diciembre de 2018 y 2017

## SECRETARÍA EJECUTIVA DEL SISTEMA ESTATAL ANTICORRUPCIÓN DEL ESTADO DE COAHUILA DE ZARAGOZA

## Estado de Flujos de Efectivo

Del 01 de enero al 31 de diciembre de 2018 y 2017

Concepto	2018	2017
<b>Flujos de Efectivo de las Actividades de Operación</b>		
<b>Origen</b>	<b>27,850,434.09</b>	<b>0.00</b>
Impuestos	0.00	0.00
Cuotas y Aportaciones de Seguridad Social	0.00	0.00
Contribuciones de mejoras	0.00	0.00
Derechos	0.00	0.00
Productos de Tipo Comente	149,827.69	0.00
Aprovechamientos de Tipo Comente	0.00	0.00
Ingresos por Venta de Bienes y Servicios	0.00	0.00
Ingresos no Comprendidos en las Fracciones de la Ley de Ingresos Causados en Ejercicios Fiscales Anteriores Pendientes de Liquidación o Pago	0.00	0.00
Participaciones y Aportaciones	0.00	0.00
Transferencias, Asignaciones y Subsidios y Otras Ayudas	25,923,954.35	0.00
Otros Orígenes de Operación	776,842.05	0.00
<b>Aplicación</b>	<b>24,216,356.74</b>	<b>0.00</b>
Servicios Personales	18,498,443.29	0.00
Materiales y Suministros	597,727.19	0.00
Servicios Generales	5,048,186.26	0.00
Transferencias Internas y Asignaciones al Sector Público	0.00	0.00
Transferencias al resto del Sector Público	0.00	0.00
Subsidios y Subvenciones	0.00	0.00
Ayudas Sociales	70,000.00	0.00
Pensiones y Jubilaciones	0.00	0.00
Transferencias a Fideicomisos, Mandatos y Contratos Análogos	0.00	0.00
Transferencias a la Seguridad Social	0.00	0.00
Donativos	0.00	0.00
Transferencias al Exterior	0.00	0.00
Participaciones	0.00	0.00
Aportaciones	0.00	0.00
Convenios	0.00	0.00
Otras Aplicaciones de Operación	0.00	0.00
<b>Flujos Netos de Efectivo por Actividades de Operación</b>	<b>3,635,077.35</b>	<b>0.00</b>
<b>Flujos de Efectivo de las Actividades de Inversión</b>		
<b>Origen</b>	<b>0.00</b>	<b>0.00</b>
Bienes Inmuebles, Infraestructura y Construcciones en Proceso	0.00	0.00
Bienes Muebles	0.00	0.00
Otros Orígenes de Inversión	0.00	0.00
<b>Aplicación</b>	<b>2,236,244.67</b>	<b>0.00</b>
Bienes Inmuebles, Infraestructura y Construcciones en Proceso	0.00	0.00
Bienes Muebles	2,236,244.67	0.00
Otras Aplicaciones de Inversión	0.00	0.00
<b>Flujos Netos de Efectivo por Actividades de Inversión</b>	<b>-2,236,244.67</b>	<b>0.00</b>
<b>Flujo de Efectivo de las Actividades de Financiamiento</b>		
<b>Origen</b>	<b>0.00</b>	<b>0.00</b>
Endeudamiento Neto	0.00	0.00
Interno	0.00	0.00
Externo	0.00	0.00
Otros Orígenes de Financiamiento	0.00	0.00
<b>Aplicación</b>	<b>0.00</b>	<b>0.00</b>
Servicios de la Deuda	0.00	0.00
Interno	0.00	0.00
Externo	0.00	0.00
Otras Aplicaciones de Financiamiento	0.00	0.00
<b>Flujos netos de Efectivo por Actividades de Financiamiento</b>	<b>0.00</b>	<b>0.00</b>
<b>Incremento/Disminución Nota en el Efectivo y Equivalentes al Efectivo</b>	<b>1,398,832.68</b>	<b>0.00</b>
<b>Efectivo y Equivalentes al Efectivo al Inicio del Ejercicio</b>	<b>0.00</b>	<b>0.00</b>
<b>Efectivo y Equivalentes al Efectivo al Final del Ejercicio</b>	<b>1,398,832.68</b>	<b>0.00</b>

## Nota de Gestión Administrativa 17

De conformidad con la nota de gestión administrativa número 17 la Información Contable deberá estar firmada en cada página de la misma e incluir al final la siguiente leyenda: "Bajo protesta de decir verdad declaramos que los Estados Financieros y sus notas, son razonablemente correctos y son responsabilidad del emisor"

C. P. LEYDY VERÓNICA ANTONIO HERNÁNDEZ  
SUBDIRECTOR DE CONTABILIDAD

C. P. BOSILIO MEDINA MARTÍNEZ  
DIRECTOR DE SERVICIOS GENERALES

MTR. JOSÉ MANUEL GIL NAVARRO  
SECRETARIO TÉCNICO

## I. Información contable

f) Estado analítico del activo de 01 de enero al 31 de diciembre de 2018

## SECRETARÍA EJECUTIVA DEL SISTEMA ESTATAL ANTICORRUPCIÓN DEL ESTADO DE COAHUILA DE ZARAGOZA

## Estado Analítico del Activo

Del 01 de enero al 31 de diciembre de 2018

Concepto	Saldo Inicial 1	Cargos del Periodo 2	Abonos del Periodo 3	Saldo Final 4 (1+2-3)	Variación del Periodo (4-1)
<b>ACTIVO</b>	<b>0.00</b>	<b>69,367,325.42</b>	<b>65,745,486.90</b>	<b>3,621,838.52</b>	<b>3,621,838.52</b>
<b>Activo Circulante</b>	<b>0.00</b>	<b>67,068,680.75</b>	<b>66,628,166.30</b>	<b>1,440,414.45</b>	<b>1,440,414.45</b>
Efectivo y Equivalentes	0.00	39,419,793.26	38,020,960.58	1,398,832.68	1,398,832.68
Derechos a Recibir Efectivo o Equivalentes	0.00	27,250,544.59	27,206,962.82	41,581.77	41,581.77
Derechos a Recibir Bienes o Servicios	0.00	398,242.90	398,242.90	0.00	0.00
Inventarios	0.00	0.00	0.00	0.00	0.00
Almacenes	0.00	0.00	0.00	0.00	0.00
Estimación por Pérdida o Deterioro de Activos Circulantes	0.00	0.00	0.00	0.00	0.00
Otros Activos Circulantes	0.00	0.00	0.00	0.00	0.00
<b>Activo No Circulante</b>	<b>0.00</b>	<b>2,298,744.67</b>	<b>117,320.60</b>	<b>2,181,424.07</b>	<b>2,181,424.07</b>
Inversiones Financieras a Largo Plazo	0.00	0.00	0.00	0.00	0.00
Derechos a Recibir Efectivo o Equivalentes a Largo Plazo	0.00	62,500.00	0.00	62,500.00	62,500.00
Bienes inmuebles, Infraestructura y Construcciones en Proceso	0.00	0.00	0.00	0.00	0.00
Bienes Muebles	0.00	2,236,244.67	0.00	2,236,244.67	2,236,244.67
Activos Intangibles	0.00	0.00	0.00	0.00	0.00
Depreciación, Deterioro y Amortización Acumulada de Bienes	0.00	0.00	117,320.60	-117,320.60	-117,320.60
Activos Diferidos	0.00	0.00	0.00	0.00	0.00
Estimación por Pérdida o Deterioro de Activos no Circulantes	0.00	0.00	0.00	0.00	0.00
Otros Activos no Circulantes	0.00	0.00	0.00	0.00	0.00

## Nota de Gestión Administrativa 17

De conformidad con la nota de gestión administrativa número 17 la Información Contable deberá estar firmada en cada página de la misma e incluir al final la siguiente leyenda:  
 "Bajo protesta de decir verdad declaramos que los Estados Financieros y sus notas, son razonablemente correctos y son responsabilidad del emisor"

C.P. LEYDY VERÓNICA ANTONIO HERNÁNDEZ  
 SUBDIRECTOR DE CONTABILIDAD

C.P. ROSALÍO MEDINA MARTÍNEZ  
 DIRECTOR DE SERVICIOS GENERALES

MRO. JOSÉ MANUEL GIL NAVARRO  
 SECRETARIO TÉCNICO

## I. Información contable

g) Estado analítico de la deuda y otros pasivos de 01 de enero al 31 de diciembre de 2018

## SECRETARÍA EJECUTIVA DEL SISTEMA ESTATAL ANTICORRUPCIÓN DEL ESTADO DE COAHUILA DE ZARAGOZA

## Estado Analítico de la Deuda y Otros Pasivos

Del 01 de enero al 31 de diciembre de 2018

Denominación de las Deudas	Moneda de Contratación	Institución o País Acreedor	Saldo Inicial del Periodo	Saldo Final del Periodo
<b>DEUDA PÚBLICA</b>				
<b>Corto Plazo</b>				
<b>Deuda Interna</b>				
Instituciones de Crédito	Peso		0.00	0.00
Títulos y Valores	Peso		0.00	0.00
Arrendamientos Financieros	Peso		0.00	0.00
<b>Deuda Externa</b>				
Organismos Financieros Internacionales	Peso		0.00	0.00
Deuda Bilateral	Peso		0.00	0.00
Títulos y Valores	Peso		0.00	0.00
Arrendamientos Financieros	Peso		0.00	0.00
<i>Subtotal Corto Plazo</i>			0.00	0.00
<b>Largo Plazo</b>				
<b>Deuda Interna</b>				
Instituciones de Crédito	Peso		0.00	0.00
Títulos y Valores	Peso		0.00	0.00
Arrendamientos Financieros	Peso		0.00	0.00
<b>Deuda Externa</b>				
Organismos Financieros Internacionales	Peso		0.00	0.00
Deuda Bilateral	Peso		0.00	0.00
Títulos y Valores	Peso		0.00	0.00
Arrendamientos Financieros	Peso		0.00	0.00
<i>Subtotal Largo Plazo</i>			0.00	0.00
<b>Otros Pasivos</b>	Peso		0.00	1,448,048.80
<b>Total Deuda y Otros Pasivos</b>			0.00	1,448,048.80

## Nota de Gestión Administrativa 17

De conformidad con la nota de gestión administrativa número 17 la información Contable deberá estar firmada en cada página de la misma e incluir al final la siguiente leyenda: "Bajo protesta de decir verdad declaramos que los Estados Financieros y sus notas, son razonablemente correctos y son responsabilidad del emisor"

C.P. LEYDY VERÓNICA ANTONIO HERNÁNDEZ  
SUBDIRECTOR DE CONTABILIDAD

C.P. ROSALIO MEDINA MARTÍNEZ  
DIRECTOR DE SERVICIOS GENERALES

MRO. JOSÉ MANUEL GIL NAVARRO  
SECRETARIO TÉCNICO

## I. Información contable

h) Informe sobre pasivos contingentes al 31 de diciembre de 2018; (formato libre)



# **INFORMACIÓN CONTABLE INFORME SOBRE PASIVOS CONTINGENTES**

**Secretaría Ejecutiva del Sistema Estatal Anticorrupción del Estado de Coahuila**

**Informe Sobre Pasivos Contingentes**

**Del 01 de enero al 31 de diciembre de 2018**

<b>Pasivos Contingentes</b>	<b>Importe</b>
	0.00
	0.00
	0.00


**Al cierre del 31 de diciembre de 2018, no se cuenta con Pasivos Contingentes**

**Nota de Gestión Administrativa 17**

De conformidad con la nota de gestión administrativa número 17 la Información Contable deberá estar firmada en cada página de la misma e incluir al final la siguiente leyenda: "Bajo protesta de decir verdad declaramos que los Estados Financieros y sus notas, son razonablemente correctos y son responsabilidad del emisor"

  
C.P. LEYDY VERONICA ANTONIO HERNANDEZ  
SUBDIRECTOR DE CONTABILIDAD

  
C.P. ROSALIO MEDINA MARTINEZ  
DIRECTOR DE SERVICIOS GENERALES

  
M.TRO. JOSE MANUEL GIL NAVARRO  
SECRETARIO TÉCNICO

I. Información contable

- i) Notas de desglose a los estados financieros  
(23notas)

SECRETARÍA EJECUTIVA DEL SISTEMA ESTATAL ANTICORRUPCIÓN DEL ESTADO DE COAHUILA  
DE ZARAGOZA

EFE 01 - Efectivo y Equivalentes

Descripción	2018	2017
Efectivo	10,000.00	0.00
Efectivo en Bancos - Tesorería	1,388,832.68	0.00
Efectivo en Bancos - Dependencias	0.00	0.00
Inversiones temporales (hasta 3 meses)	0.00	0.00
Fondos con afectación específica	0.00	0.00
Depósitos de fondos de terceros y otros	0.00	0.00
<b>Total de Efectivo y Equivalentes</b>	<b>1,398,832.68</b>	<b>0.00</b>

**SECRETARÍA EJECUTIVA DEL SISTEMA ESTATAL ANTICORRUPCIÓN DEL ESTADO DE COAHUILA DE ZARAGOZA**  
**Conciliación entre los Ingresos Presupuestarios y Contables**  
**Correspondiente del 01 de enero al 31 de diciembre de 2018**  
 (Cifras en pesos)

<b>1. Ingresos Presupuestarios</b>		<b>27,073,692.04</b>
<b>2. Más ingresos contables no presupuestarios</b>		<b>0.00</b>
Incremento por variación de inventarios	0.00	
Disminución del exceso de estimaciones por pérdida o deterioro u obsolescencia	0.00	
Disminución del exceso de provisiones	0.00	
Otros ingresos y beneficios varios	0.00	
Otros ingresos contables no presupuestarios	0.00	
<b>3. Menos ingresos presupuestarios no contables</b>		<b>0.00</b>
Productos de capital	0.00	
Aprovechamientos capital	0.00	
Ingresos derivados de financiamientos	0.00	
Otros ingresos presupuestarios no contables	0.00	
<b>4. Ingresos Contables (4 = 1 + 2 - 3)</b>		<b>27,073,692.04</b>

**SECRETARÍA EJECUTIVA DEL SISTEMA ESTATAL ANTICORRUPCIÓN DEL ESTADO DE COAHUILA DE ZARAGOZA**  
**Conciliación entre los Egresos Presupuestarios y los Gastos Contables**  
**Correspondiente del 01 de enero al 31 de diciembre de 2018**

<b>1. Total de egresos (presupuestarios)</b>		<b>27,018,726.38</b>
<b>2. Menos egresos presupuestarios no contables</b>		<b>2,236,244.67</b>
Mobiliario y equipo de administración	1,461,489.85	
Mobiliario y equipo educacional y recreativo	467,813.72	
Equipo e instrumental médico y de laboratorio	0.00	
Vehículos y equipo de transporte	0.00	
Equipo de defensa y seguridad	0.00	
Maquinaria, otros equipos y herramientas	316,941.00	
Activos biológicos	0.00	
Bienes inmuebles	0.00	
Activos intangibles	0.00	
Obra pública en bienes propios	0.00	
Acciones y participaciones de capital	0.00	
Compra de títulos y valores	0.00	
Inversiones en fideicomisos, mandatos y otros análogos	0.00	
Provisiones para contingencias y otras erogaciones especiales	0.00	
Amortización de la deuda pública	0.00	
Adeudos de ejercicios fiscales anteriores (ADEFAS)	0.00	
Otros Egresos Presupuestales No Contables	0.00	
<b>3. Más gastos contables no presupuestales</b>		<b>117,320.60</b>
Estimaciones, depreciaciones, deterioros, obsolescencia y amortizaciones	117,320.60	
Provisiones	0.00	
Disminución de inventarios	0.00	
Aumento por insuficiencia de estimaciones por pérdida o deterioro u obsolescencia	0.00	
Aumento por insuficiencia de provisiones	0.00	
Otros Gastos	0.00	
Otros Gastos Contables No Presupuestales	0.00	
<b>4. Total de Gasto Contable (4 = 1 - 2 + 3)</b>		<b>24,899,802.31</b>

**NOTA DE GESTIÓN ADMINISTRATIVA 17**

De conformidad con la nota de gestión administrativa número 17 la información Contable deberá estar firmada en cada página de la misma e incluir al final la siguiente leyenda: "Bajo protesta de decir verdad declaramos que los Estados Financieros y sus notas, son razonablemente correctos y son responsabilidad del emisor"

C.P. LEYDY VERÓNICA ANTONIO HERNANDEZ  
 SUBDIRECTOR DE CONTABILIDAD

C.P. C.P. ROSALÍO MEDINA MARTINEZ  
 DIRECTOR DE SERVICIOS GENERALES

MTRO. JOSÉ MANUEL GIL NAVARRO  
 SECRETARIO TÉCNICO

# **INFORMACIÓN CONTABLE NOTAS A LOS ESTADOS FINANCIEROS**

**a) NOTAS DE DESGLOSE**

**l) NOTAS AL ESTADO DE SITUACIÓN FINANCIERA**

**Activo**

**Efectivo y Equivalentes**

**ESF 01.-** Se informará acerca de los fondos con afectación específica, el tipo y monto de los mismos; de las inversiones financieras se revelará su tipo y monto, su clasificación en corto y largo plazo separando aquéllas que su vencimiento sea menor a 3 meses.

CUENTA	NOMBRE DE LA CUENTA	MONTO	TIPO
1114	Inversiones Temporales	3,094,613.23	Productiva
1115	Fondos con Afectación específica	-	N/A
1121	Inversiones Financieras C.P.	-	N/A
1211	Inversiones Financieras L.P.	-	N/A
<b>SUMA</b>		<b>3,094,613.23</b>	<b>N/A</b>

**Derechos a recibir Efectivo y Equivalentes y Bienes o Servicios a Recibir**

**ESF 02.-** Por tipo de contribución se informará el monto que se encuentre pendiente de cobro y por recuperar de hasta cinco ejercicios anteriores, asimismo se deberán considerar los montos sujetos a algún tipo de juicio con una antigüedad mayor a la señalada y la factibilidad de cobro.

CUENTA	NOMBRE DE LA CUENTA	MONTO	2018	2017	2016	2015	2014
1122	Cuentas por Cobrar	-	-	-	-	-	-
1124	Ingresos por Recuperar	-	-	-	-	-	-
1223	Ingresos por Recuperar a Largo Plazo	-	-	-	-	-	-
<b>SUMA</b>		<b>-</b>	<b>-</b>	<b>-</b>	<b>-</b>	<b>-</b>	<b>-</b>

**ESF 03.-** Se elaborará, de manera agrupada, los derechos a recibir efectivo y equivalentes, y bienes o servicios a recibir, (excepto cuentas por cobrar de contribuciones o fideicomisos que se encuentran dentro de inversiones financieras, participaciones y aportaciones de capital) en una desagregación por su vencimiento en días a 90, 180, menor o igual a 365 y mayor a 365. Adicionalmente, se informará de las características cualitativas relevantes que le afecten a estas cuentas.

CUENTA	NOMBRE DE LA CUENTA	MONTO	90 DIAS	180 DIAS	365 DIAS	+ 365 DIAS
1123	Deudores Diversos	41,581.77	41,581.77	-	-	-
1125	Anticipos de Tesorería	-	-	-	-	-
1131	Anticipo a proveedores por adquisición de bienes y prestación de servicios a corto plazo	-	-	-	-	-
1132	Anticipo a proveedores por adquisición de bienes inmuebles y muebles a corto plazo	-	-	-	-	-
1133	Anticipo a proveedores por adquisición de bienes intangibles a corto plazo	-	-	-	-	-
1134	Anticipo a contratistas por obras públicas a corto plazo	-	-	-	-	-
1139	Otros derechos a recibir bienes o servicios a corto plazo	-	-	-	-	-
<b>SUMA</b>		<b>41,581.77</b>	<b>41,581.77</b>	<b>-</b>	<b>-</b>	<b>-</b>

### Bienes Disponibles para su Transformación o Consumo (inventarios)

**ESF 04.-** Se clasificarán como bienes disponibles para su transformación aquéllos que se encuentren dentro de la cuenta Inventarios. Esta nota aplica para aquellos entes públicos que realicen algún proceso de transformación y/o elaboración de bienes.

En la nota se informará del sistema de costeo y método de valuación, aplicados a los inventarios, así como la conveniencia de su aplicación dada la naturaleza de los mismos. Adicionalmente, se revelará el impacto en la información financiera por cambios en el método o sistema.

CUENTA	NOMBRE DE LA CUENTA	MONTO	SISTEMA DE COSTEO	MÉTODO DE VALUACIÓN	CONVENENCIA DE APLICACIÓN	IMPACTO DE INFORMACIÓN FINANCIERA
1141	Inventario de mercancías para venta	-	N/A	N/A	N/A	N/A
1142	Inventario de mercancías terminadas	-	N/A	N/A	N/A	N/A
1143	Inventario de mercancías en proceso de elaboración	-	N/A	N/A	N/A	N/A
1144	Inventario de materias primas, materiales y suministros para producción	-	N/A	N/A	N/A	N/A
1145	Bienes en tránsito	-	N/A	N/A	N/A	N/A
	<b>SUMA</b>	-	N/A	N/A	N/A	N/A

**ESF 05.-** De la cuenta Almacén se informará acerca del método de valuación, así como la conveniencia de su aplicación. Adicionalmente, se revelará el impacto en la información financiera por cambios en el método.

CUENTA	NOMBRE DE LA CUENTA	MONTO	MÉTODO	CONVENENCIA DE APLICACIÓN	IMPACTO DE INFORMACIÓN FINANCIERA
1151	Almacén de materiales y suministros de consumo	-	N/A	N/A	N/A

### Inversiones Financieras

**ESF 06.-** De la cuenta Inversiones financieras, que considera los fideicomisos, se informará de éstos los recursos asignados por tipo y monto, y características significativas que tengan o puedan tener alguna incidencia en las mismas.

CUENTA	NOMBRE DE LA CUENTA	MONTO	TIPO	CARACTERÍSTICA
1213	Fideicomisos, mandatos y contratos análogos	-	N/A	N/A

**ESF 07.-** Se informará de las inversiones financieras, los saldos de las participaciones y aportaciones de capital.

CUENTA	NOMBRE DE LA CUENTA	MONTO
1214	Participaciones y aportaciones de capital	-



### Bienes Muebles, Inmuebles e Intangibles

**ESF 08.-** Se informará de manera agrupada por cuenta, los rubros de Bienes Muebles e Inmuebles, el monto de la depreciación del ejercicio y la acumulada, el método de depreciación, tasas aplicadas y los criterios de aplicación de los mismos. Asimismo, se informará de las características significativas del estado en que se encuentren los activos.

CUE NTA	NOMBRE DE LA CUENTA	MONTO	DEP. GASTO	DEP. ACUM	METODO	TASAS	CRITERIO	CARACTERISTICAS
<b>123</b>	<b>Bienes Inmuebles, Infraestructura y Construcciones en Proceso</b>	-	N/A	N/A	N/A	N/A	N/A	N/A
1231	Terrenos	-	N/A	N/A	N/A	N/A	N/A	N/A
1232	Viviendas	-	N/A	N/A	N/A	N/A	N/A	N/A
1233	Edificio no habitacionales	-	N/A	N/A	N/A	N/A	N/A	N/A
1234	Infraestructura	-	N/A	N/A	N/A	N/A	N/A	N/A
1235	Construcciones en proceso en bienes de dominio público	-	N/A	N/A	N/A	N/A	N/A	N/A
1236	Construcciones en proceso en bienes propios	-	N/A	N/A	N/A	N/A	N/A	N/A
1239	Otros bienes inmuebles	-	N/A	N/A	N/A	N/A	N/A	N/A
<b>124</b>	<b>Bienes Muebles</b>	<b>2,236,264.67</b>	<b>117,329.60</b>	-				
1241	Mobiliario y equipo de administración	1,461,489.95	88,634.52	-	Línea Recta	10%	Parámetros de Estimación de Vida Útil (CONAC)	Bienes en buen estado
1242	Mobiliario y equipo educacional y recreativo	467,613.72	7,481.28	-	Línea Recta	20% y 33.3%	Parámetros de Estimación de Vida Útil (CONAC)	N/A
1243	Equipo e instrumental médico y de laboratorio	-	N/A	N/A	N/A	N/A	N/A	N/A
1244	Vehículos y equipo de transporte	-	N/A	N/A	N/A	N/A	N/A	N/A
1245	Equipo de defensa y seguridad	-	N/A	N/A	N/A	N/A	N/A	N/A
1246	Máquinaria, otros equipos y herramientas	916,941.00	21,004.80	-	Línea Recta	10%	Parámetros de Estimación de Vida Útil (CONAC)	Bienes en buen estado
1247	Colecciones, obras de arte y objetos valiosos	-	N/A	N/A	N/A	N/A	N/A	N/A
1248	Activos biológicos	-	N/A	N/A	N/A	N/A	N/A	N/A
	<b>SUMA</b>	<b>2,236,264.67</b>	<b>117,329.60</b>	-				

**ESF 09.-** Se informará de manera agrupada por cuenta, los rubros de activos intangibles y diferidos, su monto y naturaleza, amortización del ejercicio, amortización acumulada, tasa y método aplicados.

CUE NTA	NOMBRE DE LA CUENTA	MONTO	AMORT. GASTO	AMORT. ACUM	METODO	TASAS	CRITERIO	CARACTERISTICAS
<b>125</b>	<b>Activos Intangibles</b>	-	-	-	N/A	N/A	N/A	N/A
1251	Software	-	-	-	N/A	N/A	N/A	N/A
1252	Patentes, marcas y derechos	-	-	-	N/A	N/A	N/A	N/A
1253	Concesiones y franquicias	-	-	-	N/A	N/A	N/A	N/A
1254	Licencias	-	-	-	N/A	N/A	N/A	N/A
1259	Otros activos intangibles	-	-	-	N/A	N/A	N/A	N/A
<b>127</b>	<b>Activos Diferidos</b>	-	-	-	N/A	N/A	N/A	N/A
1271	Estudios, formulación y evaluación de proyectos	-	-	-	N/A	N/A	N/A	N/A
1272	Derechos sobre bienes en régimen de arrendamiento financiero	-	-	-	N/A	N/A	N/A	N/A
1273	Gastos pagados por adelantado a largo plazo	-	-	-	N/A	N/A	N/A	N/A
1274	Anticipos a largo plazo	-	-	-	N/A	N/A	N/A	N/A
1275	Beneficios al retiro de empleados pagados por adelantado	-	-	-	N/A	N/A	N/A	N/A
1279	Otros activos diferidos	-	-	-	N/A	N/A	N/A	N/A
	<b>SUMA</b>	-	-	-	N/A	N/A	N/A	N/A

### Estimaciones y Deterioros

**ESF 10.-** Se informarán los criterios utilizados para la determinación de las estimaciones; por ejemplo: estimación de cuentas incobrables, estimación de inventarios, deterioro de activos biológicos y cualquier otra que aplique.

CUENTA	NOMBRE DE LA CUENTA	MONTO	CRITERIO
1161	Estimaciones para cuentas incobrables por derechos a recibir efectivo o equivalentes	-	N/A debido a que no existen cuentas que sugieren la determinación de una estimación por incobrabilidad
1162	Estimación por deterioro de inventarios	-	N/A debido a que el ente público no maneja inventarios
<b>SUMA</b>		-	

### Otros Activos

**ESF 11.-** De las cuentas de otros activos se informará por tipo circulante o no circulante, los montos totales asociados y sus características cualitativas significativas que les impacten financieramente.

CUENTA	NOMBRE DE LA CUENTA	MONTO	CARACTERISTICA
1291	Bienes en concesión	-	N/A
1292	Bienes en arrendamiento financiero	-	N/A
1293	Bienes en comodato	-	N/A
<b>SUMA</b>		-	N/A

### Pasivo<sup>2</sup>

**ESF 12.-** Se elaborará una relación de las cuentas y documentos por pagar en una desagregación por su vencimiento en días a 90, 180, menor o igual a 365 y mayor a 365. Asimismo, se informará sobre la factibilidad del pago de dichos pasivos.

CUENTA	NOMBRE DE LA CUENTA	MONTO	90 DIAS	180 DIAS	365 DIAS	+ 365 DIAS	FACTIBILIDAD DEL PAGO
<b>211</b>	<b>Cuentas por pagar a corto plazo</b>	<b>1,448,048.80</b>	<b>1,448,048.80</b>	-	-	-	<b>100% Factible</b>
2111	Servicios personales por pagar a corto plazo	87,849.18	87,849.18	-	-	-	100% Factible
2112	Proveedores por pagar a corto plazo	472,575.91	472,575.91	-	-	-	100% Factible
2113	Contratistas por obras públicas por pagar a corto plazo	0	0	-	-	-	N/A
2114	Participaciones y aportaciones por pagar a corto plazo	0	0	-	-	-	N/A
2115	Transferencias otorgadas por pagar a corto plazo	0	0	-	-	-	N/A
2116	Intereses, comisiones y otros gastos de la deuda pública por pagar a corto plazo	0	0	-	-	-	N/A
2117	Retenciones y contribuciones por pagar a corto plazo	842,366.00	842,366.00	-	-	-	100% Factible
2118	Devoluciones de la ley de ingresos por pagar a corto plazo	0	0	-	-	-	N/A
2119	Otras cuentas por pagar a corto plazo	45,267.71	45,267.71	-	-	-	100% Factible
<b>212</b>	<b>Documentos por pagar a corto plazo</b>	<b>0</b>	<b>0</b>	-	-	-	<b>N/A</b>
2121	Documentos comerciales por pagar a corto plazo	0	0	-	-	-	N/A
2122	Documentos con contratistas por obras públicas por pagar a corto plazo	0	0	-	-	-	N/A
2129	Otros documentos por pagar a corto plazo	0	0	-	-	-	N/A
<b>SUMA</b>		<b>1,448,048.80</b>	<b>1,448,048.80</b>	-	-	-	<b>100% Factible</b>

<sup>2</sup> Con respecto a la información de la deuda pública, ésta se incluye en el informe de deuda pública en la nota 11 "Información sobre la Deuda y el Reporte Analítico de la Deuda" de las notas de Gestión Administrativa.

**ESF 13.-** Se informará de manera agrupada los recursos localizados en Fondos de Bienes de Terceros en Administración y/o en Garantía a corto y largo plazo, así como la naturaleza de dichos recursos y sus características cualitativas significativas que les afecten o pudieran afectarles financieramente.

CUENTA	NOMBRE DE LA CUENTA	MONTO	NATURALEZA	CARACTERISTICA
<b>216</b>	<b>Fondos y bienes de terceros en garantía y/o administración a corto plazo</b>	-	<b>N/A</b>	<b>N/A</b>
2161	Fondos en garantía a corto plazo	-	N/A	N/A
2162	Fondos en administración a corto plazo	-	N/A	N/A
2163	Fondos contingentes a corto plazo	-	N/A	N/A
2164	Fondos de fideicomisos, mandatos y contratos análogos a corto plazo	-	N/A	N/A
2165	Otros fondos de terceros en garantía y/o administración a corto plazo	-	N/A	N/A
2166	Valores y bienes en garantía a corto plazo	-	N/A	N/A
<b>225</b>	<b>Fondos y bienes de terceros en garantía y/o en administración a largo plazo</b>	-	<b>N/A</b>	<b>N/A</b>
2251	Fondos en garantía a largo plazo	-	N/A	N/A
2252	Fondos en administración a largo plazo	-	N/A	N/A
2253	Fondos contingentes a largo plazo	-	N/A	N/A
2254	Fondos de fideicomisos, mandatos y contratos análogos a largo plazo	-	N/A	N/A
2255	Otros fondos de terceros en garantía y/o administración a largo plazo	-	N/A	N/A
2256	Valores y bienes en garantía a largo plazo	-	N/A	N/A
<b>SUMA</b>		-	<b>N/A</b>	<b>N/A</b>

**ESF 14.-** Se informará de las cuentas de los pasivos diferidos y otros, su tipo, monto y naturaleza, así como las características significativas que les impacten o pudieran impactarles financieramente.

CUENTA	NOMBRE DE LA CUENTA	MONTO	NATURALEZA	CARACTERISTICA
2159	Otros pasivos diferidos a corto plazo	-	N/A	N/A
2199	Otros Pasivos	-	N/A	N/A
2241	Créditos diferidos a largo plazo	-	N/A	N/A
2242	Intereses cobrados por adelantado a largo plazo	-	N/A	N/A
2249	Otros pasivos diferidos a largo plazo	-	N/A	N/A
<b>SUMA</b>		-	<b>N/A</b>	<b>N/A</b>

## II) NOTAS AL ESTADO DE ACTIVIDADES

### Ingresos de Gestión

EA 1.- De los rubros de impuestos, contribuciones de mejoras, derechos, productos, aprovechamientos, participaciones y aportaciones, y transferencias, subsidios, otras ayudas y asignaciones, se informarán los montos totales de cada clase (tercer nivel del Clasificador por Rubro de Ingresos), así como de cualquier característica significativa.

CUENTA	CRI	NOMBRE DE LA CUENTA	MONTO	CARACTERISTICA
411	N/A	N/A	-	N/A
413	N/A	N/A	-	N/A
414	N/A	N/A	-	N/A
415	51-01 Productos de Tipo Corriente, Productos Derivados del Uso y aprovechamiento de bienes no Sujetos a régimen de Dominio Público	Ingresos por intereses ganados	149,627.89	Intereses que se perciben por el ente público (productos financieros, inversiones temporales)
416	N/A	N/A	-	N/A
421	N/A	N/A	-	N/A
422	91-01 Transferencias, Asignaciones, Subsidios y Otras Ayudas	Transferencias, asignaciones, subsidios y otras ayudas	26,923,964.35	Recursos asignados de acuerdo al presupuesto de egresos estatal
<b>SUMA</b>			<b>27,073,592.04</b>	

**EA 2.-** Se informará, de manera agrupada, el tipo, monto y naturaleza de la cuenta de otros ingresos, asimismo se informará de sus características significativas.

CUENTA	NOMBRE DE LA CUENTA	MONTO	TIPO	NATURALEZA	CARACTERISTICA
<b>43</b>	<b>OTROS INGRESOS Y BENEFICIOS</b>	-			
<b>431</b>	<b>Ingresos Financieros</b>	-			
4311	Intereses Ganados de Valores, Créditos, Bonos y Otros	-	N/A	N/A	N/A
4319	Otros Ingresos Financieros	-	N/A	N/A	N/A
<b>432</b>	<b>Incremento por Variación de Inventarios</b>	-			
4321	Incremento por Variación de Inventarios de Mercancías para Venta	-	N/A	N/A	N/A
4322	Incremento por Variación de Inventarios de Mercancías Terminadas	-	N/A	N/A	N/A
4323	Incremento por Variación de Inventarios de Mercancías en Proceso de Elaboración	-	N/A	N/A	N/A
4324	Incremento por Variación de Inventarios de Materias Primas, Materiales y Suministros para Producción	-	N/A	N/A	N/A
4325	Incremento por Variación de Almacén de Materias Primas, Materiales y Suministros de Consumo	-	N/A	N/A	N/A
<b>433</b>	<b>Disminución del Exceso de Estimaciones por Pérdida o Deterioro u Obsolescencia</b>	-			
4331	Disminución del Exceso de Estimaciones por Pérdida o Deterioro u Obsolescencia	-	N/A	N/A	N/A
<b>434</b>	<b>Disminución del Exceso de Provisiones</b>	-			
4341	Disminución del Exceso en Provisiones	-	N/A	N/A	N/A
<b>439</b>	<b>Otros Ingresos y Beneficios Varios</b>	-			
4391	Otros Ingresos de Ejercicios Anteriores	-	N/A	N/A	N/A
4392	Bonificaciones y Descuentos Obtenidos	-	N/A	N/A	N/A
4393	Diferencias por Tipo de Cambio a Favor en Efectivo y Equivalentes	-	N/A	N/A	N/A
4394	Diferencias de Cotizaciones a Favor en Valores Negociables	-	N/A	N/A	N/A
4395	Resultado por Posición Monetaria	-	N/A	N/A	N/A
4396	Utilidades por Participación Patrimonial	-	N/A	N/A	N/A
4399	Otros Ingresos y Beneficios Varios	-	N/A	N/A	N/A
	<b>SUMA</b>	-			

**Gastos y Otras Pérdidas:**

**EA 3.-** Explicar aquellas cuentas de gastos de funcionamiento, transferencias, subsidios y otras ayudas, participaciones y aportaciones, otros gastos y pérdidas extraordinarias, así como los ingresos y gastos extraordinarios, que en lo individual representen el 10% o más del total de los gastos.

CUENTA	NOMBRE DE LA CUENTA	MONTO	%	CARACTERÍSTICAS
<b>5</b>	<b>GASTOS Y OTRAS PERDIDAS</b>	<b>24,899,802.32</b>	<b>100%</b>	
<b>5.1</b>	<b>GASTOS DE FUNCIONAMIENTO</b>	<b>24,712,481.72</b>	<b>99%</b>	
<b>5.1.1</b>	<b>SERVICIOS PERSONALES</b>	<b>18,587,292.47</b>	<b>75%</b>	
5.1.1.1	REMUNERACIONES AL PERSONAL DE CARÁCTER PERMANENTE	7,001,350.74	28%	Corresponde al gasto de la nómina del personal
5.1.1.2	REMUNERACIONES AL PERSONAL DE CARÁCTER TRANSITORIO	9,060,315.21	36%	Corresponde al gasto de asimilados a salarios
5.1.1.3	REMUNERACIONES ADICIONALES Y ESPECIALES	1,672,042.06	7%	
5.1.1.4	SEGURIDAD SOCIAL	88,814.36	0%	
5.1.1.5	OTRAS PRESTACIONES SOCIALES Y ECONÓMICAS	764,770.10	3%	
<b>5.1.2</b>	<b>MATERIALES Y SUMINISTROS</b>	<b>597,727.19</b>	<b>2%</b>	
5.1.2.1	MATERIALES DE ADMINISTRACIÓN, EMISIÓN DE DOCUMENTOS Y ARTÍCULOS OFICIALES	209,958.13	1%	
5.1.2.2	ALIMENTOS Y UTENSILIOS	130,321.10	1%	
5.1.2.4	MATERIALES Y ARTÍCULOS DE CONSTRUCCIÓN Y DE REPARACIÓN	56,566.83	0%	
5.1.2.5	PRODUCTOS QUÍMICOS, FARMACÉUTICOS Y DE LABORATORIO	1,250.81	0%	
5.1.2.6	COMBUSTIBLES, LUBRICANTES Y ADITIVOS	135,084.80	1%	
5.1.2.7	VESTUARIO, BLANCOS, PRENDAS DE PROTECCIÓN Y ARTÍCULOS DEPORTIVOS	40,322.24	0%	
5.1.2.9	HERRAMIENTAS, REFACCIONES Y ACCESORIOS MENORES	24,223.28	0%	
<b>5.1.3</b>	<b>SERVICIOS GENERALES</b>	<b>5,527,462.06</b>	<b>22%</b>	
5.1.3.1	SERVICIOS BÁSICOS	83,716.00	0%	
5.1.3.2	SERVICIOS DE ARRENDAMIENTO	1,237,727.76	5%	
5.1.3.3	SERVICIOS PROFESIONALES, CIENTÍFICOS Y TÉCNICOS Y OTROS SERVICIOS	1,469,669.40	6%	
5.1.3.4	SERVICIOS FINANCIEROS, BANCARIOS Y COMERCIALES	14,257.92	0%	
5.1.3.5	SERVICIOS DE INSTALACIÓN, REPARACIÓN, MANTENIMIENTO Y CONSERVACIÓN	1,101,189.36	4%	
5.1.3.6	SERVICIOS DE COMUNICACIÓN SOCIAL Y PUBLICIDAD	522,021.06	2%	
5.1.3.7	SERVICIOS DE TRASLADO Y VIÁTICOS	733,096.30	3%	
5.1.3.8	SERVICIOS OFICIALES	351,306.36	1%	
5.1.3.9	OTROS SERVICIOS GENERALES	14,537.88	0%	
<b>5.2</b>	<b>TRANSFERENCIAS, ASIGNACIONES, SUBSIDIOS Y OTRAS AYUDAS</b>	<b>70,000.00</b>	<b>0%</b>	
<b>5.2.4</b>	<b>AYUDAS SOCIALES</b>	<b>70,000.00</b>	<b>0%</b>	
5.2.4.1	AYUDAS SOCIALES A PERSONAS	70,000.00	0%	
<b>5.5</b>	<b>OTROS GASTOS Y PERDIDAS EXTRAORDINARIAS</b>	<b>117,320.60</b>	<b>0%</b>	
<b>5.5.1</b>	<b>ESTIMACIONES, DEPRECIACIONES, DETERIOROS, OBSOLESCENCIA Y AMORTIZACIONES</b>	<b>117,320.60</b>	<b>0%</b>	
5.5.1.5	DEPRECIACIÓN DE BIENES MUEBLES	117,320.60	0%	

### III) NOTAS AL ESTADO DE VARIACIÓN EN LA HACIENDA PÚBLICA

**EVHP 1.-** Se informará de manera agrupada, acerca de las modificaciones al patrimonio contribuido por tipo, naturaleza y monto.

CUENTA	NOMBRE DE LA CUENTA	MONTO	TIPO	NATURALEZA
311	Aportaciones	-	N/A	N/A
312	Donaciones al capital	-	N/A	N/A
313	Actualización de la hacienda pública /patrimonio	-	N/A	N/A
<b>SUMA</b>		<b>-</b>	<b>N/A</b>	<b>N/A</b>

**EVHP 2.-** Se informará de manera agrupada, acerca del monto y procedencia de los recursos que modifican al patrimonio generado.

CUENTA	NOMBRE DE LA CUENTA	MONTO	PROCEDENCIA
321	Resultado del Ejercicio	2,173,789.72	Resultado del ejercicio
322	Resultado del Ejercicio Anterior	-	N/A
323	Revaluaciones	-	N/A
3231	Revalúo de bienes inmuebles	-	N/A
3232	Revalúo de bienes muebles	-	N/A
3233	Revalúo de bienes intangibles	-	N/A
3239	Otros revalúos	-	N/A
324	Reservas	-	N/A
3241	Reservas de patrimonio	-	N/A
3242	Reservas territoriales	-	N/A
3243	Reservas por contingencias	-	N/A
325	Rectificaciones de resultados de ejercicios anteriores	-	N/A
3251	Cambios en políticas contables	-	N/A
3252	Cambios por errores contables	-	N/A
<b>SUMA</b>		<b>2,173,789.72</b>	

### IV) NOTAS AL ESTADO DE FLUJOS DE EFECTIVO

#### Efectivo y equivalentes

**EFE 1.-** El análisis de los saldos inicial y final que figuran en la última parte del Estado de Flujo de Efectivo en la cuenta de efectivo y equivalentes es como sigue:

SECRETARÍA EJECUTIVA DEL SISTEMA ESTATAL ANTICORRUPCIÓN DEL ESTADO DE COAHUILA DE ZARAGOZA		
EFE 01 Trimestral - Efectivo y Equivalentes		
Descripción	Al 31 de diciembre de 2018	Al 31 de diciembre de 2017
Efectivo	10,000.00	0.00
Efectivo en Bancos - Tesorería	1,388,832.68	0.00
Efectivo en Bancos - Dependencias	0.00	0.00
Inversiones temporales (hasta 3 meses)	0.00	0.00
Fondos con afectación específica	0.00	0.00
Depósitos de fondos de terceros y otros	0.00	0.00
<b>Total de Efectivo y Equivalentes</b>	<b>1,398,832.68</b>	<b>0.00</b>

**EFE 2.-** Detallar las adquisiciones de bienes muebles e inmuebles con su monto global y, en su caso, el porcentaje de estas adquisiciones que fueron realizadas mediante subsidios de capital del sector central. Adicionalmente, revelar el importe de los pagos que durante el período se hicieron por la compra de los elementos citados.

CUENTA	NOMBRE DE LA CUENTA	MONTO	SUBSIDIO	PAGOS
<b>123</b>	<b>Bienes inmuebles, infraestructura y construcciones en proceso</b>	-	0%	-
1231	Terrenos	-	0%	-
1232	Viviendas	-	0%	-
1233	Edificios no habitacionales	-	0%	-
1234	Infraestructura	-	0%	-
1235	Construcciones en proceso en bienes de dominio público	-	0%	-
1236	Construcciones en proceso en bienes propios	-	0%	-
1239	Otros bienes inmuebles	-	0%	-
<b>124</b>	<b>Muebles</b>	<b>2,236,244.67</b>	<b>100%</b>	<b>2,236,244.67</b>
1241	Mobiliario y equipo de administración	1,461,489.95	100%	1,461,489.95
1242	Mobiliario y equipo educacional y recreativo	457,813.72	100%	457,813.72
1243	Equipo e instrumental médico y de laboratorio	-	0%	-
1244	Vehículos y equipo de transporte	-	0%	-
1245	Equipo de defensa y seguridad	-	0%	-
1246	Maquinaria, otros equipos y herramientas	316,941.00	100%	316,941.00
1247	Colecciones, obras de arte y objetos valiosos	-	0%	-
1248	Activos biológicos	-	0%	-
<b>125</b>	<b>Activos intangibles</b>	-	0%	-
1251	Software	-	0%	-
1252	Patentes, marcas y derechos	-	0%	-
1253	Concesiones y franquicias	-	0%	-
1254	Licencias	-	0%	-
1259	Otros activos intangibles	-	0%	-
	<b>SUMA</b>	<b>2,236,244.67</b>	<b>100%</b>	<b>2,236,244.67</b>

**EFE 3.-** Conciliación de los Flujos de Efectivo Netos de las Actividades de Operación y la cuenta de Ahorro/Desahorro antes de Rubros Extraordinarios.

	Al 31 de diciembre 2018	Al 31 de diciembre 2017
<b>Ahorro/Desahorro antes de rubros Extraordinarios</b>	<b>2,173,789.72</b>	-
<i>Movimientos de partidas (o rubros) que no afectan al efectivo.</i>		
Depreciación	-1,578,608.23	-
Amortización	117,320.60	-
Incrementos en las provisiones	-	-
Incremento en inversiones producido por revaluación	-	-
Ganancia/pérdida en venta de propiedad, planta y equipo	-	-
Incremento en cuentas por cobrar	-	-
Partidas extraordinarias	-	-



**V) CONCILIACIÓN ENTRE LOS INGRESOS PRESUPUESTARIOS Y CONTABLES, ASÍ COMO ENTRE LOS EGRESOS PRESUPUESTARIOS Y LOS GASTOS CONTABLES**

**EA 4.-** La conciliación se presentará atendiendo a lo dispuesto por el Acuerdo por el que se emite el formato de conciliación entre los ingresos presupuestarios y contables, así como entre los egresos presupuestarios y los gastos contables.

SECRETARÍA EJECUTIVA DEL SISTEMA ESTATAL ANTICORRUPCIÓN DEL ESTADO DE COAHUILA DE ZARAGOZA		
Conciliación entre los Ingresos Presupuestarios y Contables Correspondiente del 01 de enero al 31 de diciembre de 2018 (Cifras en pesos)		
<b>1. Ingresos Presupuestarios</b>		<b>27,073,592.04</b>
<b>2. Más ingresos contables no presupuestarios</b>		<b>0.00</b>
Incremento por variación de inventarios	0.00	
Disminución del exceso de estimaciones por pérdida o deterioro u obsolescencia	0.00	
Disminución del exceso de provisiones	0.00	
Otros ingresos y beneficios varios	0.00	
Otros ingresos contables no presupuestarios	0.00	
<b>3. Menos ingresos presupuestarios no contables</b>		<b>0.00</b>
Productos de capital	0.00	
Aprovechamientos capital	0.00	
Ingresos derivados de financiamientos	0.00	
Otros Ingresos presupuestarios no contables	0.00	
<b>4. Ingresos Contables (4 = 1 + 2 - 3)</b>		<b>27,073,592.04</b>

**SECRETARÍA EJECUTIVA DEL SISTEMA ESTATAL ANTICORRUPCIÓN DEL ESTADO DE COAHUILA  
DE ZARAGOZA**

**Conciliación entre los Egresos Presupuestarios y los Gastos Contables  
Correspondiente del 01 de enero al 31 de diciembre de 2018**

<b>1. Total de egresos (presupuestarios)</b>		<b>27,018,726.38</b>
--	--	----------------------

<b>2. Menos egresos presupuestarios no contables</b>		<b>2,236,244.67</b>
Mobiliario y equipo de administración	1,461,489.95	
Mobiliario y equipo educacional y recreativo	457,813.72	
Equipo e instrumental médico y de laboratorio	0.00	
Vehículos y equipo de transporte	0.00	
Equipo de defensa y seguridad	0.00	
Maquinaria, otros equipos y herramientas	316,941.00	
Activos biológicos	0.00	
Bienes inmuebles	0.00	
Activos intangibles	0.00	
Obra pública en bienes propios	0.00	
Acciones y participaciones de capital	0.00	
Compra de títulos y valores	0.00	
Inversiones en fideicomisos, mandatos y otros análogos	0.00	
Provisiones para contingencias y otras erogaciones especiales	0.00	
Amortización de la deuda pública	0.00	
Adeudos de ejercicios fiscales anteriores (ADEFAS)	0.00	
Otros Egresos Presupuestales No Contables	0.00	

<b>3. Más gastos contables no presupuestales</b>		<b>117,320.60</b>
Estimaciones, depreciaciones, deterioros, obsolescencia y amortizaciones	117,320.60	
Provisiones	0.00	
Disminución de inventarios	0.00	
Aumento por insuficiencia de estimaciones por pérdida o deterioro u obsolescencia	0.00	
Aumento por insuficiencia de provisiones	0.00	
Otros Gastos	0.00	
Otros Gastos Contables No Presupuestales	0.00	

<b>4. Total de Gasto Contable (4 = 1 - 2 + 3)</b>		<b>24,899,802.31</b>
---	--	----------------------

**Nota de Gestión Administrativa 17**

De conformidad con la nota de gestión administrativa número 17 la información Contable deberá estar firmada en cada página de la misma e incluir al final la siguiente leyenda: "Bajo protesta de decir verdad declaramos que los Estados Financieros y sus notas, son razonablemente correctos y son responsabilidad del emisor"



---

C.P. LEYDY VERONICA ANTONIO HERNANDEZ  
SUBDIRECTOR DE CONTABILIDAD



---

C.P. ROSALIO MEDINA MARTINEZ  
DIRECTOR DE SERVICIOS GENERALES



---

MTR. JOSE MANUEL GIL NAVARRO  
SECRETARIO TÉCNICO

## I. Información contable

j) Notas de memoria a los estados financieros del 01 de enero al 31 de diciembre de 2018 (2 notas)

## SECRETARÍA EJECUTIVA DEL SISTEMA ESTATAL ANTICORRUPCIÓN DEL ESTADO DE COAHUILA DE ZARAGOZA

Del 01 de enero al 31 de diciembre de 2018

## CUENTAS DE ORDEN CONTABLES

CUENTA	SALDO INICIAL	CARGOS	ABONOS	SALDO FINAL
7 CUENTAS DE ORDEN CONTABLES	0.00	0.00	0.00	0.00
7.1 VALORES	0.00	0.00	0.00	0.00
7.1.1 Valores en Custodia	0.00	0.00	0.00	0.00
7.1.2 Custodia de Valores	0.00	0.00	0.00	0.00
7.1.3 Instrumentos de Crédito Prestados a Formadores de Mercado	0.00	0.00	0.00	0.00
7.1.4 Préstamo de Instrumentos de Crédito a Formadores de Mercado y su Garantía	0.00	0.00	0.00	0.00
7.1.5 Instrumentos de Crédito Recibidos en Garantía de los Formadores de Mercado	0.00	0.00	0.00	0.00
7.1.6 Garantía de Créditos Recibidos de los Formadores de Mercado	0.00	0.00	0.00	0.00
7.2 EMISION DE OBLIGACIONES	0.00	0.00	0.00	0.00
7.2.1 Autorización para la Emisión de Bonos, Títulos y Valores de la Deuda Pública Interna	0.00	0.00	0.00	0.00
7.2.2 Autorización para la Emisión de Bonos, Títulos y Valores de la Deuda Pública Externa	0.00	0.00	0.00	0.00
7.2.3 Emisiones Autorizadas de la Deuda Pública Interna y Externa	0.00	0.00	0.00	0.00
7.2.4 Suscripción de Contratos de Préstamos y Otras Obligaciones de la Deuda Pública Interna	0.00	0.00	0.00	0.00
7.2.5 Suscripción de Contratos de Préstamos y Otras Obligaciones de la Deuda Pública Externa	0.00	0.00	0.00	0.00
7.2.6 Contratos de Préstamos y Otras Obligaciones de la Deuda Pública Interna y Externa	0.00	0.00	0.00	0.00
7.3 AVALES Y GARANTIAS	0.00	0.00	0.00	0.00
7.3.1 Aavales Autorizados	0.00	0.00	0.00	0.00
7.3.2 Aavales Firmados	0.00	0.00	0.00	0.00
7.3.3 Fianzas y Garantías Recibidas por Deudas a Cobrar	0.00	0.00	0.00	0.00
7.3.4 Fianzas y Garantías Recibidas	0.00	0.00	0.00	0.00
7.3.5 Fianzas Otorgadas para Respalda Obligaciones no Fiscales del Gobierno	0.00	0.00	0.00	0.00
7.3.6 Fianzas Otorgadas del Gobierno para Respalda Obligaciones no Fiscales	0.00	0.00	0.00	0.00
7.4 JUICIOS	0.00	0.00	0.00	0.00
7.4.1 Demandas Judicial en Proceso de Resolución	0.00	0.00	0.00	0.00
7.4.2 Resolución de Demandas en Proceso Judicial	0.00	0.00	0.00	0.00
7.5 INVERSION MEDIANTE PROYECTOS PARA PRESTACION DE SERVICIOS (PPS) Y SIMILARES	0.00	0.00	0.00	0.00
7.5.1 Contratos para Inversión Mediante Proyectos para Prestación de Servicios (PPS) y Similares	0.00	0.00	0.00	0.00
7.5.2 Inversión Pública Contratada Mediante Proyectos para Prestación de Servicios (PPS) y Similares	0.00	0.00	0.00	0.00
7.6 BIENES EN CONCESIONADOS O EN COMODATO	0.00	0.00	0.00	0.00
7.6.1 Bienes Bajo Contrato en Concesión	0.00	0.00	0.00	0.00
7.6.2 Contrato de Concesión por Bienes	0.00	0.00	0.00	0.00
7.6.3 Bienes Bajo Contrato en Comodato	0.00	0.00	0.00	0.00
7.6.4 Contrato de Comodato por Bienes	0.00	0.00	0.00	0.00

Nota 1: Las cuentas de orden contables señaladas en el recuadro, son las mínimas necesarias, se podrán aperturar otras, de acuerdo con las necesidades de los entes públicos, incluidas las cuentas de orden de los bienes arqueológicos, artísticos e históricos.

## Nota de Gestión Administrativa 17

De conformidad con la nota de gestión administrativa número 17 la Información Contable deberá estar firmada en cada página de la misma e incluir al final la siguiente leyenda: "Bajo protesta de decir verdad declaramos que los Estados Financieros y sus notas, son razonablemente correctos y son responsabilidad del emisor"

C.P. LEYDY VERÓNICA ANTONIO HERNÁNDEZ  
SUBDIRECTOR DE CONTABILIDAD

C.P. ROSALÍO MEDINA MARTÍNEZ  
DIRECTOR DE SERVICIOS GENERALES

MTRO. JOSÉ MANUEL GIL NAVARRO  
SECRETARIO TÉCNICO

## SECRETARÍA EJECUTIVA DEL SISTEMA ESTATAL ANTICORRUPCIÓN DEL ESTADO DE COAHUILA DE ZARAGOZA


Del 01 de enero al 31 de diciembre de 2018

## CUENTAS DE ORDEN PRESUPUESTALES


CUENTA	SALDO INICIAL	CARGOS	ABONOS	SALDO FINAL
8 CUENTAS DE ORDEN PRESUPUESTARIAS	0.00	304,916,906.57	304,916,906.57	0.00
8.1 LEY DE INGRESOS	0.00	89,784,811.77	89,784,811.77	0.00
8.1.1 Ley de Ingresos Estimada	0.00	35,468,000.00	0.00	35,468,000.00
8.1.2 Ley de Ingresos por Ejecutar	0.00	27,073,592.04	35,617,627.69	-8,544,035.65
8.1.3 Modificaciones a la Ley de Ingresos Estimada	0.00	149,627.69	0.00	149,627.69
8.1.4 Ley de Ingresos Devengada	0.00	27,073,592.04	27,073,592.04	0.00
8.1.5 Ley de Ingresos Recaudada	0.00	0.00	27,073,592.04	-27,073,592.04
8.2 PRESUPUESTO DE EGRESOS	0.00	215,152,094.80	215,152,094.80	0.00
8.2.1 Presupuesto de Egresos Aprobado	0.00	0.00	35,468,000.00	-35,468,000.00
8.2.2 Presupuesto de Egresos por Ejercer	0.00	71,782,910.89	63,184,009.58	8,598,901.31
8.2.3 Modificaciones al Presupuesto de Egresos Aprobado	0.00	36,166,283.20	36,314,910.89	-149,627.69
8.2.4 Presupuesto de Egresos Comprometido	0.00	27,018,726.38	27,018,726.38	0.00
8.2.5 Presupuesto de Egresos Devengado	0.00	27,018,726.38	26,714,846.54	303,879.84
8.2.6 Presupuesto de Egresos Ejercido	0.00	26,714,846.54	26,451,601.41	263,245.13
8.2.7 Presupuesto de Egresos Pagado	0.00	26,451,601.41	0.00	26,451,601.41

## NOTA DE GESTIÓN ADMINISTRATIVA 1 / \*


De conformidad con la nota de gestión administrativa número 17 la Información Contable deberá estar firmada en cada página de la misma e incluir al final la siguiente leyenda: "Bajo protesta de decir verdad declaramos que los Estados Financieros y sus notas, son razonablemente correctos y son responsabilidad del emisor"



C.P. LEYDY VERÓNICA ANTONIO HERNÁNDEZ  
SUBDIRECTOR DE CONTABILIDAD



C.P. ROSALVO MEDINA MARTÍNEZ  
DIRECTOR DE SERVICIOS GENERALES



MTRO. JOSÉ MANUEL GIL NAVARRO  
SECRETARIO TÉCNICO

## I. Información contable

k) Notas de gestión administrativa a los estados financieros; (16 notas)

# **INFORMACIÓN CONTABLE NOTAS A LOS ESTADOS FINANCIEROS**



## c) NOTAS DE GESTIÓN ADMINISTRATIVA

### 1. Introducción

Los Estados Financieros de los entes públicos, proveen de información financiera a los principales usuarios de la misma, al Congreso y a los ciudadanos.

El objetivo del presente documento es la revelación del contexto y de los aspectos económicos-financieros más relevantes que influyeron en las decisiones del período, y que deberán ser considerados en la elaboración de los estados financieros para la mayor comprensión de los mismos y sus particularidades.

De esta manera, se informa y explica la respuesta del gobierno a las condiciones relacionadas con la información financiera de cada período de gestión; además, de exponer aquellas políticas que podrían afectar la toma de decisiones en períodos posteriores.

De acuerdo con lo establecido en los artículos 46, 47, 49 y 52 de la Ley General de Contabilidad Gubernamental (LGCG), los entes públicos deberán emitir en forma periódica estados financieros; así mismo, cuando algún rubro así lo requiera se deberá acompañar de notas a los estados financieros, con la finalidad de revelar y proporcionar información adicional y suficiente que amplíe y dé significado a los datos contenidos en los estados financieros, los cuales serán la base para la emisión de Informes Periódicos y para la formulación de la Cuenta Pública Anual.

Aunado a lo anterior, se señala que los entes públicos deberán elaborar dichos estados de conformidad con las disposiciones normativas y técnicas que emanen de la Ley General de Contabilidad Gubernamental, o bien, aquellas que emita el Consejo Nacional de Armonización Contable (CONAC).

Bajo este contexto, y con fundamento en los artículos 6, 7 y 9, fracción I de la Ley General de Contabilidad Gubernamental, el CONAC, en su calidad de órgano coordinador para la armonización de la contabilidad gubernamental, con fecha 22 de noviembre de 2010 publicó en el Diario Oficial de la Federación (DOF) el "Acuerdo por el que se emite el Manual de Contabilidad Gubernamental", estableciendo en el capítulo VII del propio manual las "Normas y metodología para la emisión de información financiera y estructura de los estados financieros básicos y características de sus notas", que deberán adoptar e implementar los entes públicos para la emisión de Informes Periódicos y la Cuenta Pública Anual, incluidos los Poderes Legislativo y Judicial.

Asimismo, derivado del proceso de implementación y del análisis a la normativa emitida, el CONAC, con fecha 30 de diciembre de 2013 publicó en el DOF el "Acuerdo que reforma los capítulos III y VII del Manual de Contabilidad Gubernamental", realizando diversas modificaciones, adiciones y mejoras a los estados financieros básicos que se presentan en el Manual de Contabilidad Gubernamental.

Adicionalmente, en la misma fecha, publicó en el DOF el "Acuerdo por el que se armoniza la estructura de las cuentas públicas", con el objeto de armonizar la estructura de la Cuenta Pública que presenta el Gobierno Federal, el Gobierno Estatal o del Distrito Federal y el Gobierno Municipal.

Al respecto, cabe destacar que derivado de los Acuerdos antes señalados, el formato de los estados financieros e información contable, establecidos en el capítulo VII del Manual de Contabilidad Gubernamental se modifica, así mismo, se adiciona el apartado i) "Estado de Cambios en la Situación Financiera", para su debida armonización con respecto a la información contable a que se hace referencia en el artículo 46, fracción I de la Ley General de Contabilidad, así mismo con la información referente a la Cuenta Pública señalada en el artículo 53 fracción I de la Ley General de Contabilidad Gubernamental, para quedar como sigue:

- a) Estado de Situación Financiera;
- b) Estado de Actividades;
- c) Estado de Variación en la Hacienda Pública;
- d) Estado de Flujos de Efectivo;
- e) Estado Analítico del Activo;
- f) Estado Analítico de la Deuda y Otros Pasivos;
- g) Informe sobre Pasivos Contingentes y;
- h) Notas a los Estados Financieros;
- i) Estado de Cambios en la Situación Financiera.

En lo concerniente a las Notas a los Estados Financieros señaladas en el inciso h) antes referido, las características y tipos de notas que deberán acompañar a los estados financieros, son las que se describen a continuación:

- Notas de desglose;
- Notas de memoria (cuentas de orden); y
- Notas de gestión administrativa.

En razón de lo anteriormente expuesto, para el debido cumplimiento a los preceptos normativos antes señalados, se emiten los estados financieros citados, así como las respectivas notas que los acompañan, elaborados conforme al formato, estructura y requerimientos técnicos establecidos por el CONAC, donde se muestra la situación financiera y el resultado de la gestión financiera y presupuestaria al 31 de diciembre de 2018, de la Secretaría Ejecutiva del Sistema Estatal Anticorrupción.

## **2. Panorama Económico y Financiero**

Se informará sobre las principales condiciones económico- financieras bajo las cuales el ente público estuvo operando; y las cuales influyeron en la toma de decisiones de la administración; tanto a nivel local como federal.

Las principales condiciones económicas-financieras bajo las que operó la Secretaría Ejecutiva del Sistema Estatal Anticorrupción, durante el cuarto trimestre del año 2018, versan sobre las asignaciones presupuestarias recibidas por el Gobierno del Estado por conducto del Presupuesto de Egresos del Ejercicio Fiscal 2018, para el cual se cuenta con una asignación anual aprobada para el ente público por un total de 35,468,000.00.

### 3. Autorización e Historia

Se informará sobre:

- a) *Fecha de creación del ente:* La Ley del Sistema Anticorrupción del Estado de Coahuila de Zaragoza se publicó en el Periódico Oficial el pasado 14 de julio de 2017 y entró en vigor el día siguiente de su publicación.
- b) *Principales cambios en su estructura:* Su estructura se menciona en el siguiente numeral y no ha tenido cambios desde su creación.

### 4. Organización y Objeto Social

Se informará sobre:

- a) Objeto social.

La Secretaría Ejecutiva del Sistema Estatal Anticorrupción tiene por objeto fungir como órgano de apoyo técnico del Comité Coordinador del Sistema Estatal, a efecto de proveerle la asistencia técnica, así como los insumos necesarios para el desempeño de sus atribuciones.

- b) Principal actividad.

La Secretaría Ejecutiva del Sistema Estatal Anticorrupción es el organismo que funge como órgano de apoyo técnico del Comité Coordinador del Sistema Estatal Anticorrupción.

- c) Ejercicio fiscal.

Del 01 de enero de enero al 31 de diciembre de 2018.

- d) Régimen jurídico.

La Secretaría Ejecutiva del Sistema Estatal Anticorrupción con base en lo establecido en la Ley del Sistema Anticorrupción del Estado de Coahuila de Zaragoza, es un organismo descentralizado, no sectorizado, con personalidad jurídica y patrimonio propio, con autonomía técnica y de gestión, mismo que tendrá su sede en la Ciudad de Saltillo, Coahuila. Contará con una estructura operativa para la realización de sus atribuciones, objetivos y fines.

- e) Consideraciones fiscales del ente: revelar el tipo de contribuciones que esté obligado a pagar o retener.

El ente público sólo se encuentra obligado a retener y enterar los impuestos que la legislación fiscal contemple, emitir comprobantes fiscales por las contribuciones, productos y aprovechamientos que cobran así como por los apoyos o estímulos que otorguen y exigir comprobantes fiscales cuando hagan pagos a terceros y estén obligados a ello en términos de ley.

f) Estructura organizacional básica.

Con base en lo establecido en la Ley del Sistema Anticorrupción del Estado de Coahuila de Zaragoza, la Secretaría Ejecutiva del Sistema Estatal es un organismo descentralizado, no sectorizado, con personalidad jurídica y patrimonio propio, con autonomía técnica y de gestión, mismo que tendrá su sede en la Ciudad de Saltillo, Coahuila. Contará con una estructura operativa para la realización de sus atribuciones, objetivos y fines.

Contará con un órgano interno de control, cuyo titular será designado en términos de la Ley Orgánica de la Administración Pública del Estado de Coahuila de Zaragoza, y contará con la estructura que dispongan las disposiciones jurídicas aplicables.

La estructura básica actual es la siguiente:

- Secretario Técnico
- Director de Diagnóstico y Políticas Públicas
- Director de Servicios Generales
- Director de Vinculación Interinstitucional
- Titular de la Unidad de Comunicación Social
- Titular de la Unidad de Asuntos Jurídicos
- Titular de la Unidad de Sistemas de Información
- Titular de la Unidad de Capacitación

g) Fideicomisos, mandatos y análogos de los cuales es fideicomitente o fideicomisario.

A la fecha del presente informe no se cuenta con ninguna de estas figuras.

**5. Bases de Preparación de los Estados Financieros**

Se informará sobre:

- a) Si se ha observado la normatividad emitida por el CONAC y las disposiciones legales aplicables.
- b) La normatividad aplicada para el reconocimiento, valuación y revelación de los diferentes rubros de la información financiera, así como las bases de medición utilizadas para la elaboración de los estados financieros; por ejemplo: costo histórico, valor de realización, valor razonable, valor de recuperación o cualquier otro método empleado y los criterios de aplicación de los mismos.
- c) Postulados básicos.
- d) Normatividad supletoria. En caso de emplear varios grupos de normatividades (normatividades supletorias), deberá realizar la justificación razonable correspondiente, su alineación con los PBCG y a las características cualitativas asociadas descritas en el MCCG (documentos publicados en el Diario Oficial de la Federación, agosto 2009).
- e) Para las entidades que por primera vez estén implementando la base devengado de acuerdo a la Ley de Contabilidad, deberán:
  - Revelar las nuevas políticas de reconocimiento;
  - Su plan de implementación;
  - Revelar los cambios en las políticas, la clasificación y medición de las mismas, así como su impacto en la información financiera, y

- Presentar los últimos estados financieros con la normatividad anteriormente utilizada con las nuevas políticas para fines de comparación en la transición a la base devengado.

La base de preparación de los estados financieros es la Ley General de Contabilidad Gubernamental, se han observado las disposiciones normativas emitidas por el CONAC y todas las demás disposiciones normativas y legales en materia de contabilidad gubernamental y emisión de información financiera.

Para el reconocimiento, valuación y revelación de los diferentes rubros de la información financiera, se ha aplicado la normatividad emitida por el CONAC, por mencionar las de mayor importancia:

- Marco conceptual de Contabilidad Gubernamental
- Postulados básicos de Contabilidad Gubernamental
- Principales Reglas de Registro y Valoración del Patrimonio (Elementos Generales)
- Reglas Específicas del Registro y Valoración del Patrimonio
- Manual de Contabilidad Gubernamental

Los Postulados básicos de Contabilidad Gubernamental aplicados por el ente público son los siguientes:

- 1) Sustancia Económica
- 2) Entes Públicos
- 3) Existencia Permanente
- 4) Revelación Suficiente
- 5) Importancia Relativa
- 6) Registro e Integración Presupuestaria
- 7) Consolidación de la Información Financiera
- 8) Devengo Contable
- 9) Valuación
- 10) Dualidad Económica
- 11) Consistencia

El ente público no ha aplicado normatividad supletoria y desde el inicio de operaciones se aplicó la Ley General de Contabilidad Gubernamental.

## 6. Políticas de Contabilidad Significativas

Se informará sobre:

a) **Actualización:** se informará del método utilizado para la actualización del valor de los activos, pasivos y Hacienda Pública/Patrimonio y las razones de dicha elección. Así como informar de la desconexión o reconexión inflacionaria.

No se han actualizado los valores de la situación financiera debido a que en México no se cuenta con una económica inflacionaria que requiera la re expresión de los estados financieros.

b) Informar sobre la realización de operaciones en el extranjero y de sus efectos en la información financiera gubernamental.

El ente público no ha realizado operaciones en el extranjero.

c) Método de valuación de la inversión en acciones de Compañías subsidiarias no consolidadas y asociadas.

El ente público no cuenta con inversión en acciones de Compañías subsidiarias no consolidadas y asociadas.

d) Sistema y método de valuación de inventarios y costo de lo vendido.

El ente público no maneja inventarios.

e) **Beneficios a empleados:** revelar el cálculo de la reserva actuarial, valor presente de los ingresos esperados comparado con el valor presente de la estimación de gastos tanto de los beneficiarios actuales como futuros.

A continuación, se muestra un Resumen de Resultados de acuerdo con la Valuación Actuarial de la NIF D3 :

## I. RESUMEN EJECUTIVO DE RESULTADOS

### a) Resumen de Resultados de acuerdo con la NIF D3.

	Resultados Integrales			Información
	Retiro	Beneficios	Total	Total
Pasivo Neto Proyectado 2017	0	0	0	0
Obligación Transitoria 2017	+ 2,355	9,290	11,645	382,124
Otros Resultados Integrales (ORI) 2017	+ 0	0	0	0
<b>Reserva Global 2017</b>	<b>= 2,355</b>	<b>9,290</b>	<b>11,645</b>	<b>382,124</b>
Pagos Efectuados 2018	- 0	0	0	0
Costo Neto del Período 2018	+ 1,152	738	1,890	6,590
Amortización de Obligación Transitoria	- 0	0	0	0
Amortización de P(G) actuariales a ORI	- 0	0	0	0
Pasivo Neto Proyectado 2018	1,152	738	1,890	6,590
Obligación Transitoria 2018	+ 2,355	9,290	11,645	382,124
Otros Resultados Integrales (ORI) 2018	+ 0	0	0	0
<b>Reserva Final 2018</b>	<b>= 3,507</b>	<b>10,027</b>	<b>13,535</b>	<b>388,714</b>
<b>Obligaciones por Beneficios Definidos:</b>	<b>3,507</b>	<b>10,027</b>	<b>13,535</b>	<b>388,714</b>
Pagos Esperados 2019	- 0	1,591	1,591	79,376
Amortización de Obligación Transitoria	- 0	0	0	0
Amortización de P(G) actuariales a ORI	- 0	0	0	0
Costo Neto Proyectado esperado 2019	+ 13,017	14,629	27,646	88,066
<b>Reserva Esperada 2019</b>	<b>= 16,524</b>	<b>23,065</b>	<b>39,589</b>	<b>397,404</b>

### b) Duración de las obligaciones evaluadas.

Duración Estimada	=	10.01 años
Año esperado de vencimiento	=	2029
Tasa de rendimiento	=	8.67%

VII. CERTIFICACIÓN ACTUARIAL

El presente reporte de la Valuación Actuarial de las prestaciones descritas en este documento fue elaborado observando la Norma de Información Financiera D3 emitida por el Consejo Mexicano para la Investigación y Desarrollo de Normas de Información Financiera, AC (CINIF). También se dio cumplimiento en todas sus partes al Boletín de Observancia Obligatoria para la Evaluación Actuarial de Pasivos Contingentes y a la Guía Actuarial No.- 1, publicados por el Colegio Nacional de Actuarios, A.C. y por la Asociación Mexicana de Actuarios Consultores, A.C. (AMAC).

Manifestamente que no tenemos ni estamos comprometidos a adquirir ningún interés financiero directo o indirecto en la Institución, ni en ninguna de sus subsidiarias y/o filiales.

Nuestra relación con la Institución es únicamente de Actuario Consultor, por lo que no existen elementos, ni tenemos conocimiento de ningún asunto que a nuestro juicio pudiera representar, aparentar o afectar la objetividad de nuestro servicio.

Quedamos a sus órdenes para las aclaraciones que juzgue pertinentes y aprovechamos este conducto para agradecer la confianza depositada en nuestro despacho para el desarrollo de este trabajo.

Atentamente



Act. Francisco Miguel Aguirre Villarreal  
Cédula Prof. 5508498  
Actuario Certificado en Pasivos Contingentes No. 91  
CNSAR/VJ/DGNC/RA/095/2014/R-2017  
C18-0187



El registro del mismo se encuentra pendiente, toda vez que debido a que el CONAC no ha emitido las normas contables y de emisión de información respecto del reconocimiento de un pasivo o una estimación por beneficios a los empleados.

- f) Provisiones: objetivo de su creación, monto y plazo.

El ente público no ha creado provisiones.

- g) Reservas: objetivo de su creación, monto y plazo.

El ente público no ha creado reservas.

- h) Cambios en políticas contables y corrección de errores junto con la revelación de los efectos que se tendrá en la información financiera del ente público, ya sea retrospectivos o prospectivos.

El ente público no ha afectado la cuenta contable de cambios en políticas contables y corrección de errores.

- i) Reclasificaciones: se deben revelar todos aquellos movimientos entre cuentas por efectos de cambios en los tipos de operaciones.

El ente público no ha realizado reclasificaciones.

- j) Depuración y cancelación de saldos.

El ente público no ha realizado depuración y cancelación de saldos, por no ser necesario.

**7. Posición en Moneda Extranjera y Protección por Riesgo Cambiario**  
Se informará sobre:

- a) Activos en moneda extranjera.

\$0.00

- b) Pasivos en moneda extranjera.

\$0.00

- c) Posición en moneda extranjera.

\$0.00

- d) Tipo de cambio.

No aplica

e) Equivalente en moneda nacional.

No aplica

Lo anterior, por cada tipo de moneda extranjera que se encuentre en los rubros de activo y pasivo.

Adicionalmente, se informará sobre los métodos de protección de riesgo por variaciones en el tipo de cambio.

No aplica

### 8. Reporte Analítico del Activo

Debe mostrar la siguiente información:

a) Vida útil o porcentajes de depreciación, deterioro o amortización utilizados en los diferentes tipos de activos.

CUENTA	NOMBRE DE LA CUENTA	MONTO	DEP. GASTO	DEP. ACUM	MÉTODO	TASAS	CRITERIO
1241	Mobiliario y equipo de administración	1,461,489.95	88,834.52	88,834.52	Línea Recta	10%	Parámetros de Estimación de Vida Útil (CONAC)
1242	Mobiliario y equipo educacional y recreativo	457,813.72	7,481.28	7,481.28	Línea Recta	20% y 33.3%	Parámetros de Estimación de Vida Útil (CONAC)
1246	Maquinaria, otros equipos y herramientas	316,941.00	21,004.80	21,004.80	Línea Recta	10%	Parámetros de Estimación de Vida Útil (CONAC)

b) Cambios en el porcentaje de depreciación o valor residual de los activos.

No aplica, debido a que no ha habido cambios en los porcentajes de depreciación o valor residual de los activos.

c) Importe de los gastos capitalizados en el ejercicio, tanto financieros como de investigación y desarrollo.

No aplica, debido a que durante el periodo que se informa no se han capitalizado gastos financieros, de investigación y desarrollo.

d) Riesgos por tipo de cambio o tipo de interés de las inversiones financieras.

Las inversiones financieras corresponden a inversiones bancarias que no conllevan riesgo, las cuales otorgan rendimientos bancarios.

e) Valor activado en el ejercicio de los bienes construidos por la entidad.

No aplica, debido a no se cuenta con bienes construidos por la entidad.

f) Otras circunstancias de carácter significativo que afecten el activo, tales como bienes en garantía, señalados en embargos, litigios, títulos de inversiones entregados en garantías, baja significativa del valor de inversiones financieras, etc.

No existen otras circunstancias de carácter significativo que afecten el activo.

g) Desmantelamiento de Activos, procedimientos, implicaciones, efectos contables.

No aplica, debido a no se han desmantelado activos.

h) Administración de activos; planeación con el objetivo de que el ente los utilice de manera más efectiva.

Actualmente se está en proceso de implementación del sistema de control interno, con el cual se va a preservar la garantía razonable de que los activos se utilicen de una manera efectiva y eficiente.

Adicionalmente, se deben incluir las explicaciones de las principales variaciones en el activo, en cuadros comparativos como sigue:

- a) Inversiones en valores.
- b) Patrimonio de Organismos descentralizados de Control Presupuestario Indirecto.
- c) Inversiones en empresas de participación mayoritaria.
- d) Inversiones en empresas de participación minoritaria.
- e) Patrimonio de organismos descentralizados de control presupuestario directo, según corresponda.

Las variaciones del activo con respecto al año anterior, se debe a que durante el año 2017 el ente público, no contó con asignación presupuestaria e inició operaciones financieras hasta el año 2018.

Concepto		Saldo Inicial	Saldo Final	Variación del Periodo
<b>ACTIVO</b>		<b>0.00</b>	<b>3,621,838.52</b>	<b>3,621,838.52</b>
<b>1.1</b>	<b>Activo Circulante</b>	<b>0.00</b>	<b>1,440,414.45</b>	<b>1,440,414.45</b>
1.1.1	Efectivo y Equivalentes	0.00	1,398,832.68	1,398,832.68
1.1.2	Derechos a Recibir Efectivo o Equivalentes	0.00	41,581.77	41,581.77
<b>1.2</b>	<b>Activo No Circulante</b>	<b>0.00</b>	<b>2,181,424.07</b>	<b>2,181,424.07</b>
1.2.2	Derechos a Recibir Efectivo o Equivalentes a Largo Plazo	0.00	62,500.00	62,500.00
1.2.4	Bienes Muebles	0.00	2,236,244.67	2,236,244.67
1.2.6	Depreciación, Deterioro y Amortización Acumulada de Bienes	0.00	-117,320.60	-117,320.60

## 9. Fideicomisos, Mandatos y Análogos

Se deberá informar:

- a) Por ramo administrativo que los reporta.

No aplica, debido a no se cuenta con Fideicomisos, Mandatos y Análogos.

- b) Enlistar los de mayor monto de disponibilidad, relacionando aquéllos que conforman el 80% de las disponibilidades.

No aplica, debido a no se cuenta con Fideicomisos, Mandatos y Análogos.

## 10. Reporte de la Recaudación

- a) Análisis del comportamiento de la recaudación correspondiente al ente público o cualquier tipo de ingreso, de forma separada los ingresos locales de los federales.

El ente público recibe ingresos por concepto de asignaciones presupuestarias estatales clasificadas en la cuenta 4.2.2.1 Transferencias Internas y Asignaciones del Sector Público, asociada al clasificador por rubro de ingresos 91 Transferencias Internas y Asignaciones al Sector Público, de las cuales por el periodo acumulado al cuarto trimestre se devengaron y recaudaron 27,073,592.04.

Así mismo, en lo correspondiente a los intereses, registrados en la cuenta 4.1.5.1 Productos Derivados del Uso y Aprovechamiento de Bienes no Sujetos a Régimen de Dominio Público, por el periodo acumulado al cuarto trimestre se devengaron y recaudaron 149,627.69.

- b) Proyección de la recaudación e ingresos en el mediano plazo.

La proyección de la recaudación de ingresos presupuestarios se realiza de forma anualizada, ateniendo el principio de anualidad del Presupuesto de Egresos del Gobierno del Estado de Coahuila de Zaragoza y la proyección para el ejercicio 2018 es por un total de 35,468,000.00.

## 11. Información sobre la Deuda y el Reporte Analítico de la Deuda

- a) Utilizar al menos los siguientes indicadores: deuda respecto al PIB y deuda respecto a la recaudación tomando, como mínimo, un periodo igual o menor a 5 años.

No aplica, debido a no se cuenta con deuda.

b) Información de manera agrupada por tipo de valor gubernamental o instrumento financiero en la que se consideren intereses, comisiones, tasa, perfil de vencimiento y otros gastos de la deuda.

No aplica, debido a no se cuenta con deuda.

## **12. Calificaciones otorgadas**

Informar, tanto del ente público como cualquier transacción realizada, que haya sido sujeta a una calificación crediticia.

No aplica, debido a no se cuenta con deuda.

## **13. Proceso de Mejora**

Se informará de:

a) Principales Políticas de control interno.

Actualmente se está en proceso de implementación del sistema de control interno, con base en lo establecido en el Marco Integrado de Control Interno emitido por el Sistema Nacional de Fiscalización.

b) Medidas de desempeño financiero, metas y alcance.

Actualmente se está en proceso de implementación de razones financieras para que faciliten la lectura de los estados financieros.

## **14. Información por Segmentos**

Cuando se considere necesario se podrá revelar la información financiera de manera segmentada debido a la diversidad de las actividades y operaciones que realizan los entes públicos, ya que la misma proporciona información acerca de las diferentes actividades operativas en las cuales participa, de los productos o servicios que maneja, de las diferentes áreas geográficas, de los grupos homogéneos con el objetivo de entender el desempeño del ente, evaluar mejor los riesgos y beneficios del mismo, y entenderlo como un todo y sus partes integrantes.

Consecuentemente, esta información contribuye al análisis más preciso de la situación financiera, grados y fuentes de riesgo y crecimiento potencial de negocio.

La información financiera del ente público no requiere ser revelada por segmentos.

## **15. Eventos Posteriores al Cierre**

El ente público informará el efecto en sus estados financieros de aquellos hechos ocurridos en el periodo posterior al que informa, que proporcionan mayor evidencia sobre eventos que le afectan económicamente y que no se conocían a la fecha de cierre.

No existen eventos posteriores al cierre que informar.


## 16. Partes Relacionadas

Se debe establecer por escrito que no existen partes relacionadas que pudieran ejercer influencia significativa sobre la toma de decisiones financieras y operativas.

No existen partes relacionadas que pudieran ejercer influencia significativa sobre la toma de decisiones financieras y operativas.


### Nota de Gestión Administrativa 17

De conformidad con la nota de gestión administrativa número 17 la información Contable deberá estar firmada en cada página de la misma e incluir al final la siguiente leyenda: "Bajo protesta de decir verdad declaramos que los Estados Financieros y sus notas, son razonablemente correctos y son responsabilidad del emisor"




---

C.P. LEYDY VERÓNICA ANTONIO HERNANDEZ  
SUBDIRECTOR DE CONTABILIDAD



---

C.P. ROSALIO MEDINA MARTINEZ  
DIRECTOR DE SERVICIOS GENERALES



---

MTRO. JOSÉ MANUEL GIL NAVARRO  
SECRETARIO TÉCNICO

## I. Información contable

- I) Balanza de comprobación detallada al cuarto nivel (cuenta) del 01 de enero al 31 de diciembre de 2018 incluyendo las cuentas de orden contables y presupuestarias

SECRETARÍA EJECUTIVA DEL SISTEMA INTEGRAL ANTICORUPCIÓN DEL ESTADO DE COAHUILA DE ZARAGOZA  
 SISTEMA DE CONTABILIDAD  
 Del 01 de enero al 31 de diciembre de 2013

CÓDIGO	CUENTA CONTABLE	SALDO INICIAL	CARGOS	ABONOS	SALDO FINAL
1	ACTIVO				
1.1	ACTIVO CIRCULANTE	0.00	49,307,535.42	62,745,486.90	5,421,814.50
1.1.1	EFFECTIVO Y EQUIVALENTES	0.00	47,888,840.75	45,424,146.20	1,465,144.80
1.1.1.1	EFFECTIVO	0.00	38,418,782.25	38,020,948.58	1,396,833.68
1.1.1.2	BANCO DE TESORERÍA	0.00	10,000.00	0.00	10,000.00
1.1.1.3	MANDOS EN DEPOSITOS Y OTROS	0.00	30,257,473.14	34,808,842.48	1,086,632.80
1.1.1.4	INVERSIONES TEMPORALES (HASTA 3 MESES)	0.00	0.00	0.00	0.00
1.1.1.5	FONDOS CON AFECTACIÓN ESPECÍFICA	0.00	0.00	0.00	0.00
1.1.1.6	DEPOSITOS DE FONDOS DE TERCEROS EN GARANTÍA O ADMINISTRACIÓN	0.00	3,144,320.10	3,144,320.10	0.00
1.1.1.8	OTROS EFFECTIVOS Y EQUIVALENTES	0.00	0.00	0.00	0.00
1.1.2	DERECHOS A RECIBIR EFFECTIVO O EQUIVALENTES	0.00	0.00	0.00	0.00
1.1.2.1	INVERSIONES FINANCIERAS DE CORTO PLAZO	0.00	27,258,544.68	27,258,544.62	41,891.27
1.1.2.2	CUENTAS POR COBRAR A CORTO PLAZO	0.00	0.00	0.00	0.00
1.1.2.3	SALDORES DIVERSOS POR COBRAR A CORTO PLAZO	0.00	28,823,984.35	35,020,894.30	0.00
1.1.2.4	ADMISIÓN POR RECUPERAR A CORTO PLAZO	0.00	170,852.65	195,378.78	41,281.77
1.1.2.5	DEUDORES POR ANTICIPO DE LA TESORERÍA A CORTO PLAZO	0.00	140,827.96	140,827.98	0.00
1.1.2.6	PRESTAMOS OTORGADOS A CORTO PLAZO	0.00	0.00	0.00	0.00
1.1.2.8	OTROS DERECHOS A RECIBIR EFFECTIVO O EQUIVALENTES A CORTO PLAZO	0.00	0.00	0.00	0.00
1.1.3	DERECHOS A RECIBIR BIENES O SERVICIOS	0.00	0.00	0.00	0.00
1.1.3.1	ANTICIPO A PROVEEDORES POR ADQUISICIÓN DE BIENES Y PRESTACIÓN DE SERVICIOS A CORTO PLAZO	0.00	398,242.80	398,242.80	0.00
1.1.3.2	ANTICIPO A PROVEEDORES POR ADQUISICIÓN DE BIENES INMUEBLES Y MUEBLES A CORTO PLAZO	0.00	398,242.80	398,242.80	0.00
1.1.3.3	ANTICIPO A PROVEEDORES POR ADQUISICIÓN DE BIENES INTANGIBLES A CORTO PLAZO	0.00	0.00	0.00	0.00
1.1.3.4	ANTICIPO A CONTRATISTAS POR OBRAS PÚBLICAS A CORTO PLAZO	0.00	0.00	0.00	0.00
1.1.3.8	OTROS DERECHOS A RECIBIR BIENES O SERVICIOS A CORTO PLAZO	0.00	0.00	0.00	0.00
1.1.4	INVENTARIOS	0.00	0.00	0.00	0.00
1.1.4.1	INVENTARIO DE MERCANCIAS PARA VENTA	0.00	0.00	0.00	0.00
1.1.4.2	INVENTARIO DE MERCANCIAS TERMINADAS	0.00	0.00	0.00	0.00
1.1.4.3	INVENTARIO DE MERCANCIAS EN PROCESO DE ELABORACIÓN	0.00	0.00	0.00	0.00
1.1.4.4	INVENTARIO DE MATERIAS PRIMAS, MATERIALES Y SUMINISTROS PARA PRODUCCIÓN	0.00	0.00	0.00	0.00
1.1.4.5	BIENES EN TRANSITO	0.00	0.00	0.00	0.00
1.1.4.8	ALMACENES	0.00	0.00	0.00	0.00
1.1.4.8.1	ALMACÉN DE MATERIALES Y SUMINISTROS DE CONSUMO	0.00	0.00	0.00	0.00
1.1.4.8.2	ESTIMACIÓN POR PERDIDA O DETERIORO DE ACTIVOS CIRCULANTES	0.00	0.00	0.00	0.00
1.1.4.8.1.1	ESTIMACIONES PARA CUENTAS INCOMPLETAS POR DERECHOS A RECIBIR EFFECTIVO O EQUIVALENTES	0.00	0.00	0.00	0.00
1.1.4.8.1.2	ESTIMACIÓN POR DETERIORO DE INVENTARIOS	0.00	0.00	0.00	0.00
1.1.4.8.2	OTROS ACTIVOS CIRCULANTES	0.00	0.00	0.00	0.00
1.1.4.8.3	VALORES EN GARANTÍA	0.00	0.00	0.00	0.00
1.1.4.8.3.1	BIENES EN GARANTÍA (EXCLUYE DEPOSITOS DE FONDOS)	0.00	0.00	0.00	0.00
1.1.4.8.3.2	BIENES GARANTADOS DE EMPEÑOS, DECRETOS, ASEGURAMIENTOS Y DACIÓN EN PAGO	0.00	0.00	0.00	0.00
1.1.4.8.3.4	ADQUISICIÓN CON FONDOS DE TERCEROS	0.00	0.00	0.00	0.00
1.2	ACTIVO NO CIRCULANTE	0.00	0.00	0.00	0.00
1.2.1	INVERSIONES FINANCIERAS A LARGO PLAZO	0.00	2,218,244.87	117,238.88	2,101,006.00
1.2.1.1	INVERSIONES A LARGO PLAZO	0.00	0.00	0.00	0.00
1.2.1.2	TÍTULOS Y VALORES A LARGO PLAZO	0.00	0.00	0.00	0.00
1.2.1.3	PERIÓDICOS, MANDATOS Y CONTRATOS ANALÓGICOS	0.00	0.00	0.00	0.00
1.2.1.4	PARTICIPACIONES Y APORTACIONES DE CAPITAL	0.00	0.00	0.00	0.00
1.2.2	DERECHOS A RECIBIR EFFECTIVO O EQUIVALENTES A LARGO PLAZO	0.00	0.00	0.00	0.00
1.2.2.1	DOCUMENTOS POR COBRAR A LARGO PLAZO	0.00	61,996.86	0.00	61,996.86
1.2.2.2	DEUDORES DIVERSOS A LARGO PLAZO	0.00	0.00	0.00	0.00
1.2.2.3	IMPUESTOS POR RECUPERAR A LARGO PLAZO	0.00	62,900.00	0.00	62,900.00
1.2.2.4	PRESTAMOS OTORGADOS A LARGO PLAZO	0.00	0.00	0.00	0.00
1.2.2.8	OTROS DERECHOS A RECIBIR EFFECTIVO O EQUIVALENTES A LARGO PLAZO	0.00	0.00	0.00	0.00
1.2.3	BIENES INMUEBLES, INFRAESTRUCTURA Y CONSTRUCCIONES EN PROCESO	0.00	0.00	0.00	0.00
1.2.3.1	TERRENDOS	0.00	0.00	0.00	0.00
1.2.3.2	VIVIENDAS	0.00	0.00	0.00	0.00
1.2.3.3	EDIFICIOS NO HABITACIONALES	0.00	0.00	0.00	0.00
1.2.3.4	INFRAESTRUCTURA	0.00	0.00	0.00	0.00
1.2.3.5	CONSTRUCCIONES EN PROCESO EN BIENES DE DOMINIO PÚBLICO	0.00	0.00	0.00	0.00
1.2.3.6	CONSTRUCCIONES EN PROCESO EN BIENES PROPIOS	0.00	0.00	0.00	0.00
1.2.3.8	OTROS BIENES INMUEBLES	0.00	0.00	0.00	0.00
1.2.4	BIENES MUEBLES	0.00	0.00	0.00	0.00
1.2.4.1	MUEBLARIO Y EQUIPO DE ADMINISTRACIÓN	0.00	2,218,244.87	0.00	2,218,244.87
1.2.4.2	MUEBLARIO Y EQUIPO EDUCACIONAL Y RECREATIVO	0.00	1,881,480.85	0.00	1,881,480.85
1.2.4.3	EQUIPO E INSTRUMENTAL MÉDICO Y DE LABORATORIO	0.00	487,813.72	0.00	487,813.72
1.2.4.4	VEHÍCULOS Y EQUIPO DE TRANSPORTE	0.00	0.00	0.00	0.00
1.2.4.5	EQUIPO DE DEFENSA Y SEGURIDAD	0.00	0.00	0.00	0.00
1.2.4.6	MAQUINARIA, OTROS EQUIPOS Y HERRAMIENTAS	0.00	0.00	0.00	0.00
1.2.4.7	COLECCIONES, OBRAS DE ARTE Y OBJETOS VALIOSOS	0.00	218,941.00	0.00	218,941.00
1.2.4.8	ACTIVOS BIOLÓGICOS	0.00	0.00	0.00	0.00
1.2.5	ACTIVOS INTANGIBLES	0.00	0.00	0.00	0.00
1.2.5.1	SOFTWARE	0.00	0.00	0.00	0.00
1.2.5.2	PATENTES, MARCAS Y DERECHOS	0.00	0.00	0.00	0.00
1.2.5.3	CONOCIMIENTOS Y FRANQUICIAS	0.00	0.00	0.00	0.00



1.2.54	LICENCIAS				
1.2.58	OTROS ACTIVOS INTANGIBLES	0.00	0.00	0.00	0.00
1.2.6	DEPRECIACIÓN, DEPERICIO Y AMORTIZACIÓN ACUMULADA DE BIENES	0.00	0.00	0.00	0.00
1.2.61	DEPRECIACIÓN ACUMULADA DE BIENES INMUEBLES	0.00	0.00	117,589.69	-117,589.69
1.2.62	DEPRECIACIÓN ACUMULADA DE INFRAESTRUCTURA	0.00	0.00	0.00	0.00
1.2.63	DEPRECIACIÓN ACUMULADA DE BIENES MUEBLES	0.00	0.00	0.00	0.00
1.2.64	DEPERICIO ACUMULADO DE ACTIVOS BIOLÓGICOS	0.00	0.00	117,320.80	-117,320.80
1.2.65	AMORTIZACIÓN ACUMULADA DE ACTIVOS INTANGIBLES	0.00	0.00	0.00	0.00
1.2.7	ACTIVOS DIFERIDOS	0.00	0.00	0.00	0.00
1.2.7.1	UTILIDADES, FORMULACIÓN Y EVALUACIÓN DE PROYECTOS	0.00	0.00	0.00	0.00
1.2.7.2	DIRECHOS SOBRE BIENES EN RÉGIMEN DE ARRENDAMIENTO FINANCIERO	0.00	0.00	0.00	0.00
1.2.7.3	GASTOS PAGADOS POR ADELANTADO A LARGO PLAZO	0.00	0.00	0.00	0.00
1.2.7.4	ANTICIPOS A LARGO PLAZO	0.00	0.00	0.00	0.00
1.2.7.5	BENEFICIO AL RETIRO DE EMPLEADOS PAGADOS POR ADELANTADO	0.00	0.00	0.00	0.00
1.2.7.6	OTROS ACTIVOS DIFERIDOS	0.00	0.00	0.00	0.00
1.2.8	ESTIMACIÓN POR PÉRDIDA O DEPERICIO DE ACTIVOS NO CIRCULANTES	0.00	0.00	0.00	0.00
1.2.8.1	ESTIMACIONES POR PÉRDIDA DE CUENTAS RECORRIBLES DE DOCUMENTOS POR COBRAR A LARGO PLAZO	0.00	0.00	0.00	0.00
1.2.8.2	ESTIMACIONES POR PÉRDIDA DE CUENTAS RECORRIBLES DE DEUDORES DIVERSOS POR COBRAR A LARGO PLAZO	0.00	0.00	0.00	0.00
1.2.8.3	ESTIMACIONES POR PÉRDIDA DE CUENTAS RECORRIBLES DE INGRESOS POR COBRAR A LARGO PLAZO	0.00	0.00	0.00	0.00
1.2.8.4	ESTIMACIONES POR PÉRDIDA DE CUENTAS RECORRIBLES DE PRÉSTAMOS OTORGADOS A LARGO PLAZO	0.00	0.00	0.00	0.00
1.2.8.5	ESTIMACIONES POR PÉRDIDA DE OTRAS CUENTAS RECORRIBLES A LARGO PLAZO	0.00	0.00	0.00	0.00
1.2.9	OTROS ACTIVOS NO CIRCULANTES	0.00	0.00	0.00	0.00
1.2.9.1	BIENES EN CONCESIÓN	0.00	0.00	0.00	0.00
1.2.9.2	BIENES EN ARRENDAMIENTO FINANCIERO	0.00	0.00	0.00	0.00
1.2.9.3	BIENES EN COMODATO	0.00	0.00	0.00	0.00
2	PASIVO	0.00	0.00	0.00	0.00
2.1	PASIVO CIRCULANTE	0.00	30,948,269.58	32,414,299.38	-1,466,029.80
2.1.1	CUENTAS POR PAGAR A CORTO PLAZO	0.00	30,948,269.58	32,414,299.38	-1,466,029.80
2.1.1.1	SERVICIOS PERSONALES POR PAGAR A CORTO PLAZO	0.00	18,689,449.29	18,987,202.47	-297,753.18
2.1.1.2	PROVEEDORES POR PAGAR A CORTO PLAZO	0.00	8,089,148.71	8,641,718.02	-552,569.31
2.1.1.3	CONTRATISTAS POR OBRAS PÚBLICAS POR PAGAR A CORTO PLAZO	0.00	0.00	0.00	0.00
2.1.1.4	PARTICIPACIONES Y APORTACIONES POR PAGAR A CORTO PLAZO	0.00	0.00	0.00	0.00
2.1.1.5	TRANSFERENCIAS OTORGADAS POR PAGAR A CORTO PLAZO	0.00	0.00	0.00	0.00
2.1.1.6	INTERESES, COMISIONES Y OTROS GASTOS DE LA DEUDA PÚBLICA POR PAGAR A CORTO PLAZO	0.00	79,080.00	70,000.00	9,080.00
2.1.1.7	RETENCIONES Y CONTRIBUCIONES POR PAGAR A CORTO PLAZO	0.00	0.00	0.00	0.00
2.1.1.8	DEVOLUCIONES DE LA LEY DE INGRESOS POR PAGAR A CORTO PLAZO	0.00	4,032,611.80	4,674,867.68	-642,255.88
2.1.1.9	OTRAS CUENTAS POR PAGAR A CORTO PLAZO	0.00	0.00	0.00	0.00
2.1.2	DOCUMENTOS POR PAGAR A CORTO PLAZO	0.00	298,855.53	343,023.24	-44,167.71
2.1.2.1	DOCUMENTOS COMERCIALES POR PAGAR A CORTO PLAZO	0.00	0.00	0.00	0.00
2.1.2.2	DOCUMENTOS COMERCIALES POR PAGAR A CORTO PLAZO	0.00	0.00	0.00	0.00
2.1.2.3	DOCUMENTOS CON CONTRATISTAS POR OBRAS PÚBLICAS POR PAGAR A CORTO PLAZO	0.00	0.00	0.00	0.00
2.1.2.9	OTROS DOCUMENTOS POR PAGAR A CORTO PLAZO	0.00	0.00	0.00	0.00
2.1.3	PORCIÓN A CORTO PLAZO DE LA DEUDA PÚBLICA A LARGO PLAZO	0.00	0.00	0.00	0.00
2.1.3.1	PORCIÓN A CORTO PLAZO DE LA DEUDA PÚBLICA INTERNA	0.00	0.00	0.00	0.00
2.1.3.2	PORCIÓN A CORTO PLAZO DE LA DEUDA PÚBLICA EXTERNA	0.00	0.00	0.00	0.00
2.1.3.3	PORCIÓN A CORTO PLAZO DE ARRENDAMIENTO FINANCIERO	0.00	0.00	0.00	0.00
2.1.4	TÍTULOS Y VALORES A CORTO PLAZO	0.00	0.00	0.00	0.00
2.1.4.1	TÍTULOS Y VALORES DE LA DEUDA PÚBLICA INTERNA A CORTO PLAZO	0.00	0.00	0.00	0.00
2.1.4.2	TÍTULOS Y VALORES DE LA DEUDA PÚBLICA EXTERNA A CORTO PLAZO	0.00	0.00	0.00	0.00
2.1.5	PASIVOS DIFERIDOS A CORTO PLAZO	0.00	0.00	0.00	0.00
2.1.5.1	INGRESOS COBRADOS POR ADELANTADO A CORTO PLAZO	0.00	0.00	0.00	0.00
2.1.5.2	INTERESES COBRADOS POR ADELANTADO A CORTO PLAZO	0.00	0.00	0.00	0.00
2.1.5.3	OTROS PASIVOS DIFERIDOS A CORTO PLAZO	0.00	0.00	0.00	0.00
2.1.6	FONDOS Y BIENES DE TERCEROS EN GARANTÍA, YO ADMINISTRACIÓN A CORTO PLAZO	0.00	0.00	0.00	0.00
2.1.6.1	FONDOS EN GARANTÍA A CORTO PLAZO	0.00	0.00	0.00	0.00
2.1.6.2	FONDOS EN ADMINISTRACIÓN A CORTO PLAZO	0.00	0.00	0.00	0.00
2.1.6.3	FONDOS CONTINGENTES A CORTO PLAZO	0.00	0.00	0.00	0.00
2.1.6.4	FONDOS DE PERFORMISSE, MANDATOS Y CONTRATOS ANALÍTICOS A CORTO PLAZO	0.00	0.00	0.00	0.00
2.1.6.5	OTROS FONDOS DE TERCEROS EN GARANTÍA, YO ADMINISTRACIÓN A CORTO PLAZO	0.00	0.00	0.00	0.00
2.1.6.6	VALORES Y BIENES EN GARANTÍA A CORTO PLAZO	0.00	0.00	0.00	0.00
2.1.7	PROVISIONES A CORTO PLAZO	0.00	0.00	0.00	0.00
2.1.7.1	PROVISIÓN PARA DEMANDAS Y JUICIOS A CORTO PLAZO	0.00	0.00	0.00	0.00
2.1.7.2	PROVISIÓN PARA CONTENCIOSOS A CORTO PLAZO	0.00	0.00	0.00	0.00
2.1.7.3	OTRAS PROVISIONES A CORTO PLAZO	0.00	0.00	0.00	0.00
2.1.8	OTROS PASIVOS A CORTO PLAZO	0.00	0.00	0.00	0.00
2.1.8.1	INGRESOS POR CLASIFICAR	0.00	0.00	0.00	0.00
2.1.8.2	RECALCULACIÓN POR PARTICIPAS	0.00	0.00	0.00	0.00
2.1.8.3	OTROS PASIVOS CIRCULANTES	0.00	0.00	0.00	0.00
2.2	PASIVO NO CIRCULANTE	0.00	0.00	0.00	0.00
2.2.1	CUENTAS POR PAGAR A LARGO PLAZO	0.00	0.00	0.00	0.00
2.2.1.1	PROVEEDORES POR PAGAR A LARGO PLAZO	0.00	0.00	0.00	0.00
2.2.1.2	CONTRATISTAS POR OBRAS PÚBLICAS POR PAGAR A LARGO PLAZO	0.00	0.00	0.00	0.00
2.2.2	DOCUMENTOS POR PAGAR A LARGO PLAZO	0.00	0.00	0.00	0.00
2.2.2.1	DOCUMENTOS COMERCIALES POR PAGAR A LARGO PLAZO	0.00	0.00	0.00	0.00
2.2.2.2	DOCUMENTOS CON CONTRATISTAS POR OBRAS PÚBLICAS POR PAGAR A LARGO PLAZO	0.00	0.00	0.00	0.00
2.2.2.3	OTROS DOCUMENTOS POR PAGAR A LARGO PLAZO	0.00	0.00	0.00	0.00
2.2.3	DEUDA PÚBLICA A LARGO PLAZO	0.00	0.00	0.00	0.00

2.2.3.1	TÍTULOS Y VALORES DE LA DEUDA PÚBLICA INTERNA A LARGO PLAZO	0.00	0.00	0.00	0.00
2.2.3.2	TÍTULOS Y VALORES DE LA DEUDA PÚBLICA EXTERNA A LARGO PLAZO	0.00	0.00	0.00	0.00
2.2.3.3	PRÉSTAMOS DE LA DEUDA PÚBLICA INTERNA POR PAGAR A LARGO PLAZO	0.00	0.00	0.00	0.00
2.2.3.4	PRÉSTAMOS DE LA DEUDA PÚBLICA EXTERNA POR PAGAR A LARGO PLAZO	0.00	0.00	0.00	0.00
2.2.3.5	PRESTAMIENTO FINANCIADO POR PAGAR A LARGO PLAZO	0.00	0.00	0.00	0.00
2.2.4	PASIVOS DIFERIDOS A LARGO PLAZO	0.00	0.00	0.00	0.00
2.2.4.1	CRÉDITOS DIFERIDOS A LARGO PLAZO	0.00	0.00	0.00	0.00
2.2.4.2	INTERESES CORRIENTES POR ADELANZADO A LARGO PLAZO	0.00	0.00	0.00	0.00
2.2.4.3	OTROS PASIVOS DIFERIDOS A LARGO PLAZO	0.00	0.00	0.00	0.00
2.2.5	FONDOS Y BIENES DE TERCEROS EN GARANTÍA Y/O ADMINISTRACIÓN A LARGO PLAZO	0.00	0.00	0.00	0.00
2.2.5.1	FONDOS EN GARANTÍA A LARGO PLAZO	0.00	0.00	0.00	0.00
2.2.5.2	FONDOS EN ADMINISTRACIÓN A LARGO PLAZO	0.00	0.00	0.00	0.00
2.2.5.3	FONDOS CONTINGENTES A LARGO PLAZO	0.00	0.00	0.00	0.00
2.2.5.4	FONDOS DE PERSECUCIONES, MANDATOS Y CONTRATOS ANALÓGOS A LARGO PLAZO	0.00	0.00	0.00	0.00
2.2.5.5	OTROS FONDOS DE TERCEROS EN GARANTÍA Y/O ADMINISTRACIÓN A LARGO PLAZO	0.00	0.00	0.00	0.00
2.2.6	VALORES Y BIENES EN GARANTÍA A LARGO PLAZO	0.00	0.00	0.00	0.00
2.2.6.1	PROVISIONES A LARGO PLAZO	0.00	0.00	0.00	0.00
2.2.6.1.1	PROVISIÓN PARA DEMANDAS Y JUICIOS A LARGO PLAZO	0.00	0.00	0.00	0.00
2.2.6.1.2	PROVISIÓN PARA PENSIONES A LARGO PLAZO	0.00	0.00	0.00	0.00
2.2.6.1.3	PROVISIÓN PARA CONTINGENCIAS A LARGO PLAZO	0.00	0.00	0.00	0.00
2.2.6.1.4	OTRAS PROVISIONES A LARGO PLAZO	0.00	0.00	0.00	0.00
3	HACIENDA PÚBLICA PATRIMONIO	0.00	0.00	0.00	0.00
3.1	HACIENDA PÚBLICA PATRIMONIO CONTRIBUIDO	0.00	0.00	0.00	0.00
3.1.1	APORTACIONES	0.00	0.00	0.00	0.00
3.1.1.1	DONACIONES DE CAPITAL	0.00	0.00	0.00	0.00
3.1.1.2	ACTUALIZACIÓN DE LA HACIENDA PÚBLICA PATRIMONIO	0.00	0.00	0.00	0.00
3.2	HACIENDA PÚBLICA PATRIMONIO GENERADO	0.00	0.00	0.00	0.00
3.2.1	RESULTADOS DEL EJERCICIO (AJUSTES DESAJUSTADO)	0.00	0.00	0.00	0.00
3.2.2	RESULTADOS DE EJERCICIOS ANTERIORES	0.00	0.00	0.00	0.00
3.2.2.1	REVALUOS	0.00	0.00	0.00	0.00
3.2.2.1.1	REVALUO DE BIENES MUEBLES	0.00	0.00	0.00	0.00
3.2.2.1.2	REVALUO DE BIENES MUEBLES	0.00	0.00	0.00	0.00
3.2.2.1.3	REVALUO DE BIENES INTANGIBLES	0.00	0.00	0.00	0.00
3.2.2.1.4	OTROS REVALUOS	0.00	0.00	0.00	0.00
3.2.2.2	RESERVAS	0.00	0.00	0.00	0.00
3.2.2.2.1	RESERVAS DE PATRIMONIO	0.00	0.00	0.00	0.00
3.2.2.2.2	RESERVAS TERRITORIALES	0.00	0.00	0.00	0.00
3.2.2.2.3	RESERVAS POR CONTINGENCIAS	0.00	0.00	0.00	0.00
3.2.2.3	RECTIFICACIONES DE RESULTADOS DE EJERCICIOS ANTERIORES	0.00	0.00	0.00	0.00
3.2.2.3.1	CAMBIO EN POLÍTICAS CONTABLES	0.00	0.00	0.00	0.00
3.2.2.3.2	CAMBIO POR ERRORES CONTABLES	0.00	0.00	0.00	0.00
3.2.2.3.3	EXCISO O IMPERFECTA EN LA ACTUALIZACIÓN DE LA HACIENDA PÚBLICA PATRIMONIO	0.00	0.00	0.00	0.00
3.2.2.3.4	RESULTADO POR POSICIÓN MONETARIA	0.00	0.00	0.00	0.00
3.2.2.3.5	RESULTADO POR TENENCIA DE ACTIVOS NO MONETARIOS	0.00	0.00	0.00	0.00
4	INGRESOS Y OTROS BENEFICIOS	0.00	0.00	0.00	0.00
4.1	INGRESOS DE GESTIÓN	0.00	0.00	0.00	0.00
4.1.1	IMPUESTOS	0.00	0.00	0.00	0.00
4.1.1.1	IMPUESTOS SOBRE LOS BENEFICIOS	0.00	0.00	0.00	0.00
4.1.1.2	IMPUESTOS SOBRE EL PATRIMONIO	0.00	0.00	0.00	0.00
4.1.1.3	IMPUESTOS SOBRE LA PRODUCCIÓN, EL CONSUMO Y LAS TRANSACCIONES	0.00	0.00	0.00	0.00
4.1.1.4	IMPUESTOS AL COMERCIO EXTERIOR	0.00	0.00	0.00	0.00
4.1.1.5	IMPUESTOS SOBRE NOMINAS Y SUJECIONES	0.00	0.00	0.00	0.00
4.1.1.6	IMPUESTOS ECOLÓGICOS	0.00	0.00	0.00	0.00
4.1.1.7	ACCESORIOS DE IMPUESTOS	0.00	0.00	0.00	0.00
4.1.1.8	OTROS IMPUESTOS	0.00	0.00	0.00	0.00
4.1.2	CUOTAS Y APORTACIONES DE SEGURIDAD SOCIAL	0.00	0.00	0.00	0.00
4.1.2.1	APORTACIONES PARA FONDOS DE VIVIENDA	0.00	0.00	0.00	0.00
4.1.2.2	CUOTAS PARA EL SEGURO SOCIAL	0.00	0.00	0.00	0.00
4.1.2.3	CUOTAS DE ASESORO PARA EL RETIRO	0.00	0.00	0.00	0.00
4.1.2.4	ACCESORIOS DE CUOTAS Y APORTACIONES DE SEGURIDAD SOCIAL	0.00	0.00	0.00	0.00
4.1.2.5	OTRAS CUOTAS Y APORTACIONES PARA LA SEGURIDAD SOCIAL	0.00	0.00	0.00	0.00
4.1.3	CONTRIBUCIONES DE MEJORA	0.00	0.00	0.00	0.00
4.1.3.1	CONTRIBUCIONES DE MEJORA POR OBRAS PÚBLICAS	0.00	0.00	0.00	0.00
4.1.4	DERECHOS	0.00	0.00	0.00	0.00
4.1.4.1	DERECHOS POR EL USO, GOCE, APROVECHAMIENTO O EXPLOTACIÓN DE BIENES DE DOMINIO PÚBLICO	0.00	0.00	0.00	0.00
4.1.4.2	DERECHOS A LOS HIDROCARBUROS	0.00	0.00	0.00	0.00
4.1.4.3	DERECHOS POR PRESTACIÓN DE SERVICIOS	0.00	0.00	0.00	0.00
4.1.4.4	ACCESORIOS DE DERECHOS	0.00	0.00	0.00	0.00
4.1.4.5	OTROS DERECHOS	0.00	0.00	0.00	0.00
4.2	PRODUCTOS DE TIPO CORRIENTE	0.00	0.00	0.00	0.00
4.2.1	PRODUCTOS DERIVADOS DEL USO Y APROVECHAMIENTO DE BIENES NO SUJETOS A REGIMEN DE DOMINIO PÚBLICO	0.00	0.00	0.00	0.00
4.2.2	ENAJENACIÓN DE BIENES MUEBLES NO SUJETOS A SER INVENTARIADOS	0.00	0.00	0.00	0.00
4.2.3	INGRESOS DE PRODUCTOS	0.00	0.00	0.00	0.00
4.2.4	OTROS PRODUCTOS QUE GENERAN INGRESOS CORRIENTES	0.00	0.00	0.00	0.00
4.3	APROVECHAMIENTOS DE TIPO CORRIENTE	0.00	0.00	0.00	0.00
4.3.1	INCENTIVOS DERIVADOS DE LA COLABORACIÓN FISCAL (DEROGADA)	0.00	0.00	0.00	0.00

4.1.6.2	MULTAS				
4.1.6.4	INDEMNIZACIONES	0.00	0.00	0.00	0.00
4.1.6.6	RENTEGROS	0.00	0.00	0.00	0.00
4.1.6.8	APROVECHAMIENTOS PROVENIENTES DE OBRAS PÚBLICAS	0.00	0.00	0.00	0.00
4.1.6.8	APROVECHAMIENTOS POR PARTICIPACIONES ORDENADAS DE LA APLICACIÓN DE LEYES	0.00	0.00	0.00	0.00
4.1.6.7	APROVECHAMIENTOS POR APORTACIONES Y COOPERACIONES	0.00	0.00	0.00	0.00
4.1.6.8	ACCESORIOS DE APROVECHAMIENTOS	0.00	0.00	0.00	0.00
4.1.6.9	OTROS APROVECHAMIENTOS	0.00	0.00	0.00	0.00
4.1.7	INGRESOS POR VENTA DE BIENES Y SERVICIOS	0.00	0.00	0.00	0.00
4.1.7.1	INGRESOS POR VENTA DE MERCANCIAS	0.00	0.00	0.00	0.00
4.1.7.2	INGRESOS POR VENTA DE BIENES Y SERVICIOS PRODUCIDOS EN ESTABLECIMIENTOS DEL GOBIERNO	0.00	0.00	0.00	0.00
4.1.7.3	INGRESOS POR VENTA DE BIENES Y SERVICIOS DE ORGANISMOS DESCENTRALIZADOS	0.00	0.00	0.00	0.00
4.1.7.4	INGRESOS DE OPERACIÓN DE ENTIDADES PARAMUNICIPALES EMPRESARIALES Y NO FINANCIERAS	0.00	0.00	0.00	0.00
4.1.8	INGRESOS NO COMPRENDIDOS EN LAS FRACCIONES DE LA LEY DE INGRESOS CARBONADOS EN EJERCICIOS FISCALES ANTERIORES	0.00	0.00	0.00	0.00
4.1.8.1	IMPUESTOS NO COMPROBADOS EN LAS FRACCIONES DE LA LEY DE INGRESOS CARBONADOS EN EJERCICIOS FISCALES ANTERIORES	0.00	0.00	0.00	0.00
4.1.8.2	CONTRIBUCIONES DE MEJORAS, DERECHOS, PRODUCTOS Y APROVECHAMIENTOS NO COMPRENDIDOS EN LAS FRACCIONES ANTERIORES	0.00	0.00	0.00	0.00
4.2	PARTICIPACIONES, APORTACIONES, TRANSFERENCIAS, ASIGNACIONES, SUBSIDIOS Y OTRAS AYUDAS	0.00	0.00	0.00	0.00
4.2.1	PARTICIPACIONES Y APORTACIONES	0.00	0.00	0.00	0.00
4.2.1.1	PARTICIPACIONES	0.00	0.00	0.00	0.00
4.2.1.2	APORTACIONES	0.00	0.00	0.00	0.00
4.2.1.3	CONVENIOS	0.00	0.00	0.00	0.00
4.2.1.4	INCENTIVOS DERIVADOS DE LA COLABORACIÓN FISCAL	0.00	0.00	0.00	0.00
4.2.2	TRANSFERENCIAS, ASIGNACIONES, SUBSIDIOS Y OTRAS AYUDAS	0.00	0.00	0.00	0.00
4.2.2.1	TRANSFERENCIAS INTERNAS Y ASIGNACIONES DEL SECTOR PÚBLICO	0.00	0.00	0.00	0.00
4.2.2.2	TRANSFERENCIAS DEL SECTOR PÚBLICO	0.00	0.00	0.00	0.00
4.2.2.3	SUBSIDIOS Y SUBVENCIONES	0.00	0.00	0.00	0.00
4.2.2.4	AYUDAS SOCIALES	0.00	0.00	0.00	0.00
4.2.2.5	PENSIONES Y JUBILACIONES	0.00	0.00	0.00	0.00
4.2.2.6	TRANSFERENCIAS DEL EXTERIOR	0.00	0.00	0.00	0.00
4.3	OTROS INGRESOS Y BENEFICIOS	0.00	0.00	0.00	0.00
4.3.1	INGRESOS FINANCIEROS	0.00	0.00	0.00	0.00
4.3.1.1	INTERESES BANCARIOS DE VALORES, CRÉDITOS, BONOS Y OTROS	0.00	0.00	0.00	0.00
4.3.1.2	OTROS INGRESOS FINANCIEROS	0.00	0.00	0.00	0.00
4.3.2	INCREMENTO POR VARIACIÓN DE INVENTARIOS	0.00	0.00	0.00	0.00
4.3.2.1	INCREMENTO POR VARIACIÓN DE INVENTARIOS DE MERCANCIAS PARA VENTA	0.00	0.00	0.00	0.00
4.3.2.2	INCREMENTO POR VARIACIÓN DE INVENTARIOS DE MERCANCIAS TERMINADAS	0.00	0.00	0.00	0.00
4.3.2.3	INCREMENTO POR VARIACIÓN DE INVENTARIOS DE MERCANCIAS EN PROCESO DE ELABORACIÓN	0.00	0.00	0.00	0.00
4.3.2.4	INCREMENTO POR VARIACIÓN DE INVENTARIOS DE MATERIAS PRIMAS, MATERIAS Y SUBMATERIAS PARA PRODUCCIÓN	0.00	0.00	0.00	0.00
4.3.2.5	INCREMENTO POR VARIACIÓN DE ALMACÉN DE MATERIAS PRIMAS, MATERIAS Y SUBMATERIAS Y SUMINISTROS DE CONSUMO	0.00	0.00	0.00	0.00
4.3.3	DISMINUCIÓN DEL EXCESO DE ESTIMACIONES POR PÉRDIDA O DETERIORO U OBSOLESCENCIA	0.00	0.00	0.00	0.00
4.3.3.1	DISMINUCIÓN DEL EXCESO DE ESTIMACIONES POR PÉRDIDA O DETERIORO U OBSOLESCENCIA	0.00	0.00	0.00	0.00
4.3.4	DISMINUCIÓN DEL EXCESO DE PROVISIONES	0.00	0.00	0.00	0.00
4.3.4.1	DISMINUCIÓN DEL EXCESO EN PROVISIONES	0.00	0.00	0.00	0.00
4.3.5	OTROS INGRESOS Y BENEFICIOS VARIOS	0.00	0.00	0.00	0.00
4.3.5.1	OTROS INGRESOS DE EJERCICIOS ANTERIORES	0.00	0.00	0.00	0.00
4.3.5.2	RECONVICIONES Y DESCUENTOS OBTENIDOS	0.00	0.00	0.00	0.00
4.3.5.3	DIFERENCIAS POR TIPO DE CAMBIO A FAVOR EN EFECTIVO Y EQUIVALENTE	0.00	0.00	0.00	0.00
4.3.5.4	DIFERENCIAS DE CITACIONES A FAVOR EN VALORES NEGOCIABLES	0.00	0.00	0.00	0.00
4.3.5.5	RESULTADO POR POSICIÓN MONETARIA	0.00	0.00	0.00	0.00
4.3.5.6	UTILIDADES POR PARTICIPACIÓN PATRIMONIAL	0.00	0.00	0.00	0.00
4.3.5.7	OTROS INGRESOS Y BENEFICIOS VARIOS	0.00	0.00	0.00	0.00
5	GASTOS Y OTRAS PÉRDIDAS	0.00	0.00	0.00	0.00
5.1	GASTOS DE FUNCIONAMIENTO	0.00	0.00	0.00	0.00
5.1.1	SERVICIOS PERSONALES	0.00	0.00	0.00	0.00
5.1.1.1	REMUNERACIONES AL PERSONAL DE CARÁCTER PERMANENTE	0.00	0.00	0.00	0.00
5.1.1.2	REMUNERACIONES AL PERSONAL DE CARÁCTER TRANSITORIO	0.00	0.00	0.00	0.00
5.1.1.3	REMUNERACIONES ADICIONALES Y ESPECIALES	0.00	0.00	0.00	0.00
5.1.1.4	SEGURIDAD SOCIAL	0.00	0.00	0.00	0.00
5.1.1.5	OTRAS PRESTACIONES SOCIALES Y ECONÓMICAS	0.00	0.00	0.00	0.00
5.1.1.6	PAGO DE ESTABILIDAD A EMPLEADOS PÚBLICOS	0.00	0.00	0.00	0.00
5.1.2	MATERIALES Y SUMINISTROS	0.00	0.00	0.00	0.00
5.1.2.1	MATERIALES DE ADMINISTRACIÓN, EMISIÓN DE DOCUMENTOS Y ARTÍCULOS OFICIALES	0.00	0.00	0.00	0.00
5.1.2.2	ALIMENTOS Y UTENSILIOS	0.00	0.00	0.00	0.00
5.1.2.3	MATERIAS PRIMAS Y MATERIAS DE PRODUCCIÓN Y COMERCIALIZACIÓN	0.00	0.00	0.00	0.00
5.1.2.4	MATERIALES PARTICULARES DE CONSTRUCCIÓN Y DE REPARACIÓN	0.00	0.00	0.00	0.00
5.1.2.5	PRODUCTOS QUÍMICOS, FARMACÉUTICOS Y DE LABORATORIO	0.00	0.00	0.00	0.00
5.1.2.6	COMBUSTIBLES, LUBRICANTES Y ADITIVOS	0.00	0.00	0.00	0.00
5.1.2.7	VESTUARIO, EQUIPOS, PREVIAS DE PROTECCIÓN Y ARTÍCULOS DEPORTIVOS	0.00	0.00	0.00	0.00
5.1.2.8	MATERIALES Y SUMINISTROS PARA EDUCACIÓN	0.00	0.00	0.00	0.00
5.1.2.9	HERRAMIENTAS, ESPACIOSAS Y ACCESORIOS MENORES	0.00	0.00	0.00	0.00
5.1.3	SERVICIOS GENERALES	0.00	0.00	0.00	0.00
5.1.3.1	SERVICIOS BÁSICOS	0.00	0.00	0.00	0.00
5.1.3.2	SERVICIOS DE ARRENDAMIENTO	0.00	0.00	0.00	0.00
5.1.3.3	SERVICIOS PROFESIONALES, CIENTÍFICOS Y TÉCNICOS Y OTROS SERVICIOS	0.00	0.00	0.00	0.00
5.1.3.4	SERVICIOS FINANCIEROS, BANCARIOS Y COMERCIALES	0.00	0.00	0.00	0.00
5.1.3.5	SERVICIOS DE INSTALACIÓN, REPARACIÓN, MANTENIMIENTO Y CONSERVACIÓN	0.00	0.00	0.00	0.00

5.1.3.6	SERVICIOS DE COMUNICACIÓN SOCIAL Y PUBLICIDAD	0.00	102,671.06	102,671.06	0.00
5.1.3.7	SERVICIOS DE TRASLADO Y VIÁTICOS	0.00	731,326.30	731,326.30	0.00
5.1.3.8	SERVICIOS OFICIALES	0.00	301,306.58	301,306.58	0.00
5.1.3.9	OTROS SERVICIOS GENERALES	0.00	14,837.88	14,837.88	0.00
5.2	TRANSFERENCIAS, ASIGNACIONES, SUBSIDIOS Y OTRAS AYUDAS	0.04	73,080.63	73,080.63	0.04
5.2.1	TRANSFERENCIAS INTERNAS Y ASIGNACIONES AL SECTOR PÚBLICO	0.00	0.00	0.00	0.00
5.2.1.1	ASIGNACIONES AL SECTOR PÚBLICO	0.00	0.00	0.00	0.00
5.2.1.2	TRANSFERENCIAS INTERNAS AL SECTOR PÚBLICO	0.00	0.00	0.00	0.00
5.2.2	TRANSFERENCIAS AL RESTO DEL SECTOR PÚBLICO	0.04	73,080.63	73,080.63	0.04
5.2.2.1	TRANSFERENCIAS A ENTIDADES PARASTATALES	0.00	0.00	0.00	0.00
5.2.2.2	TRANSFERENCIAS A ENTIDADES FEDERATIVAS Y MUNICIPALES	0.04	73,080.63	73,080.63	0.04
5.2.3	SUBSIDIOS Y SUBVENCIONES	0.00	0.00	0.00	0.00
5.2.3.1	SUBSIDIOS	0.00	0.00	0.00	0.00
5.2.3.2	SUBVENCIONES	0.00	0.00	0.00	0.00
5.2.4	AYUDAS SOCIALES	0.04	73,080.63	73,080.63	0.04
5.2.4.1	AYUDAS SOCIALES A PERSONAS	0.04	73,080.63	73,080.63	0.04
5.2.4.2	BECAS	0.00	0.00	0.00	0.00
5.2.4.3	AYUDAS SOCIALES A INSTITUCIONES	0.00	0.00	0.00	0.00
5.2.4.4	AYUDAS SOCIALES POR DESASTRES NATURALES Y OTROS SINIESTROS	0.00	0.00	0.00	0.00
5.2.5	PENSIONES Y JUBILACIONES	0.00	0.00	0.00	0.00
5.2.5.1	PENSIONES	0.00	0.00	0.00	0.00
5.2.5.2	JUBILACIONES	0.00	0.00	0.00	0.00
5.2.5.3	OTRAS PENSIONES Y JUBILACIONES	0.00	0.00	0.00	0.00
5.2.6	TRANSFERENCIAS A FIDUCIARIOS, MANDATOS Y CONTRATOS AMALGAMADOS	0.00	0.00	0.00	0.00
5.2.6.1	TRANSFERENCIAS A FIDUCIARIOS, MANDATOS Y CONTRATOS AMALGAMADOS AL GOBIERNO	0.00	0.00	0.00	0.00
5.2.6.2	TRANSFERENCIAS A FIDUCIARIOS, MANDATOS Y CONTRATOS AMALGAMADOS A ENTIDADES PARASTATALES	0.00	0.00	0.00	0.00
5.2.7	TRANSFERENCIAS A LA SEGURIDAD SOCIAL	0.00	0.00	0.00	0.00
5.2.7.1	TRANSFERENCIAS POR OBLIGACIONES DE LEY	0.00	0.00	0.00	0.00
5.2.8	DONATIVOS	0.00	0.00	0.00	0.00
5.2.8.1	DONATIVOS A INSTITUCIONES EN FINES DE LUJURIA	0.00	0.00	0.00	0.00
5.2.8.2	DONATIVOS A ENTIDADES FEDERATIVAS Y MUNICIPALES	0.00	0.00	0.00	0.00
5.2.8.3	DONATIVOS A FIDUCIARIO, MANDATOS Y CONTRATOS AMALGAMADOS PRIVADOS	0.00	0.00	0.00	0.00
5.2.8.4	DONATIVOS A FIDUCIARIO, MANDATOS Y CONTRATOS AMALGAMADOS ESTATALES	0.00	0.00	0.00	0.00
5.2.8.5	DONATIVOS INTERNACIONALES	0.00	0.00	0.00	0.00
5.2.9	TRANSFERENCIAS AL EXTERIOR	0.00	0.00	0.00	0.00
5.2.9.1	TRANSFERENCIAS AL EXTERIOR A GOBIERNOS EXTRANJEROS Y ORGANISMOS INTERNACIONALES	0.00	0.00	0.00	0.00
5.2.9.2	TRANSFERENCIAS AL SECTOR PRIVADO EXTERNO	0.00	0.00	0.00	0.00
5.3	PARTICIPACIONES Y APORTACIONES	0.00	0.00	0.00	0.00
5.3.1	PARTICIPACIONES	0.00	0.00	0.00	0.00
5.3.1.1	PARTICIPACIONES DE LA FEDERACIÓN A ENTIDADES FEDERATIVAS Y MUNICIPALES	0.00	0.00	0.00	0.00
5.3.1.2	PARTICIPACIONES DE LAS ENTIDADES FEDERATIVAS A LOS MUNICIPIOS	0.00	0.00	0.00	0.00
5.3.2	APORTACIONES	0.00	0.00	0.00	0.00
5.3.2.1	APORTACIONES DE LA FEDERACIÓN A ENTIDADES FEDERATIVAS Y MUNICIPALES	0.00	0.00	0.00	0.00
5.3.2.2	APORTACIONES DE LAS ENTIDADES FEDERATIVAS A LOS MUNICIPIOS	0.00	0.00	0.00	0.00
5.3.3	CONVENIOS	0.00	0.00	0.00	0.00
5.3.3.1	CONVENIOS DE REASIGNACIÓN	0.00	0.00	0.00	0.00
5.3.3.2	CONVENIOS DE DESCENTRALIZACIÓN Y OTROS	0.00	0.00	0.00	0.00
5.4	INTERESES, COMISIONES Y OTROS GASTOS DE LA DEUDA PÚBLICA	0.00	0.00	0.00	0.00
5.4.1	INTERESES DE LA DEUDA PÚBLICA	0.00	0.00	0.00	0.00
5.4.1.1	INTERESES DE LA DEUDA PÚBLICA INTERNA	0.00	0.00	0.00	0.00
5.4.1.2	INTERESES DE LA DEUDA PÚBLICA EXTERNA	0.00	0.00	0.00	0.00
5.4.2	COMISIONES DE LA DEUDA PÚBLICA	0.00	0.00	0.00	0.00
5.4.2.1	COMISIONES DE LA DEUDA PÚBLICA INTERNA	0.00	0.00	0.00	0.00
5.4.2.2	COMISIONES DE LA DEUDA PÚBLICA EXTERNA	0.00	0.00	0.00	0.00
5.4.3	GASTOS DE LA DEUDA PÚBLICA	0.00	0.00	0.00	0.00
5.4.3.1	GASTOS DE LA DEUDA PÚBLICA INTERNA	0.00	0.00	0.00	0.00
5.4.3.2	GASTOS DE LA DEUDA PÚBLICA EXTERNA	0.00	0.00	0.00	0.00
5.4.4	COSTO POR COBERTURAS	0.00	0.00	0.00	0.00
5.4.4.1	COSTO POR COBERTURAS	0.00	0.00	0.00	0.00
5.4.5	APYOS FINANCIEROS	0.00	0.00	0.00	0.00
5.4.5.1	APYOS FINANCIEROS A INTERMEDIARIOS	0.00	0.00	0.00	0.00
5.4.5.2	APYOS FINANCIEROS A AHORRADORES Y DEPOSITANTES DEL SISTEMA FINANCIERO NACIONAL	0.00	0.00	0.00	0.00
5.5	OTROS GASTOS Y PERDIDAS EXTRAORDINARIAS	0.00	117,300.69	117,300.69	0.00
5.5.1	ESTIMACIONES, DEPRECIACIONES, DETERIOROS, OBSOLESCENCIA Y AMORTIZACIONES	0.00	117,300.69	117,300.69	0.00
5.5.1.1	ESTIMACIONES POR PERDIDA O DETERIORO DE ACTIVOS CIRCULANTES	0.00	0.00	0.00	0.00
5.5.1.2	ESTIMACIONES POR PERDIDA O DETERIORO DE ACTIVO NO CIRCULANTE	0.00	0.00	0.00	0.00
5.5.1.3	DEPRECIACIÓN DE BIENES INMUEBLES	0.00	0.00	0.00	0.00
5.5.1.4	DEPRECIACIÓN DE INFRAESTRUCTURA	0.00	0.00	0.00	0.00
5.5.1.5	DEPRECIACIÓN DE BIENES MUEBLES	0.00	0.00	0.00	0.00
5.5.1.6	DETERIORO DE LOS ACTIVOS BIOLÓGICOS	0.00	117,300.69	117,300.69	0.00
5.5.1.7	AMORTIZACIÓN DE ACTIVOS INTANGIBLES	0.00	0.00	0.00	0.00
5.5.1.8	DISTRIBUCIÓN DE BIENES POR PERDIDA, OBSOLESCENCIA Y DETERIORO	0.00	0.00	0.00	0.00
5.5.2	PROVISIONES	0.00	0.00	0.00	0.00
5.5.2.1	PROVISIONES DE PASIVOS A CORTO PLAZO	0.00	0.00	0.00	0.00
5.5.2.2	PROVISIONES DE PASIVOS A LARGO PLAZO	0.00	0.00	0.00	0.00
5.5.3	REVALUACIÓN DE INVENTARIOS	0.00	0.00	0.00	0.00

5.3.1	DISMINUCIÓN DE INVENTARIOS DE MERCANCIAS PARA VENTA	0.00	0.00	0.00	0.00
5.3.2	DISMINUCIÓN DE INVENTARIOS DE MERCANCIAS TERMINADAS	0.00	0.00	0.00	0.00
5.3.3	DISMINUCIÓN DE INVENTARIOS DE MERCANCIAS EN PROCESO DE ELABORACIÓN	0.00	0.00	0.00	0.00
5.3.4	DISMINUCIÓN DE INVENTARIOS DE MATERIAS PRIMAS, MATERIALES Y SUMINISTROS PARA PRODUCCIÓN	0.00	0.00	0.00	0.00
5.3.5	DISMINUCIÓN DE ALMACÉN DE MATERIALES Y SUMINISTROS DE CONSUMO	0.00	0.00	0.00	0.00
5.4	AUMENTO POR INSUFICIENCIA DE ESTIMACIONES POR PERÍODO O DEFERIDO U OBSOLESCENCIA	0.00	0.00	0.00	0.00
5.4.1	AUMENTO POR INSUFICIENCIA DE ESTIMACIONES POR PERÍODO O DEFERIDO U OBSOLESCENCIA	0.00	0.00	0.00	0.00
5.5	AUMENTO POR INSUFICIENCIA DE PROVISIONES	0.00	0.00	0.00	0.00
5.5.1	AUMENTO POR INSUFICIENCIA DE PROVISIONES	0.00	0.00	0.00	0.00
5.5.2	OTROS GASTOS	0.00	0.00	0.00	0.00
5.5.3	GASTOS DE EJERCICIOS ANTERIORES	0.00	0.00	0.00	0.00
5.5.4	PÉRDIDAS POR RESPONSABILIDADES	0.00	0.00	0.00	0.00
5.5.5	RECONVICIONES Y DESECUENTOS OTORGADOS	0.00	0.00	0.00	0.00
5.5.6	DIFERENCIAS POR TIPO DE CAMBIO NEGATIVAS EN EFECTIVO Y EQUIVALENTES	0.00	0.00	0.00	0.00
5.5.7	DIFERENCIAS DE COTIZACIONES NEGATIVAS EN VALORES NEGOCIABLES	0.00	0.00	0.00	0.00
5.5.8	RESULTADO POR POSICIÓN MONETARIA	0.00	0.00	0.00	0.00
5.5.9	PÉRDIDAS POR PARTICIPACIÓN PATRIMONIAL	0.00	0.00	0.00	0.00
5.5.10	OTROS GASTOS VARIOS	0.00	0.00	0.00	0.00
5.6	INVERSIÓN PÚBLICA	0.00	0.00	0.00	0.00
5.6.1	INVERSIÓN PÚBLICA NO CAPITALIZABLE	0.00	0.00	0.00	0.00
5.6.1.1	CONTRIBUCIÓN EN BIENES NO CAPITALIZABLE	0.00	0.00	0.00	0.00
6	CUENTAS DE ORDEN CONTABLE	0.00	0.00	0.00	0.00
6.1	RESUMEN DE INGRESOS Y GASTOS	0.00	18,247,381.24	18,247,381.24	0.00
6.2	AHORRO DE LA GESTIÓN	0.00	37,073,892.84	37,073,892.84	0.00
6.3	DESAHORRO DE LA GESTIÓN	0.00	2,173,788.72	2,173,788.72	0.00
7	CUENTAS DE ORDEN CONTABLE	0.00	0.00	0.00	0.00
7.1	VALORES	0.00	0.00	0.00	0.00
7.1.1	VALORES EN CUSTODIA	0.00	0.00	0.00	0.00
7.1.2	CUSTODIA DE VALORES	0.00	0.00	0.00	0.00
7.1.3	INSTRUMENTOS DE CRÉDITO PRISTADOS A FORMADORES DE MERCADO	0.00	0.00	0.00	0.00
7.1.4	PRÉSTAMO DE INSTRUMENTOS DE CRÉDITO A FORMADORES DE MERCADO Y SU GARANTÍA	0.00	0.00	0.00	0.00
7.1.5	INSTRUMENTOS DE CRÉDITO RECIBIDOS EN GARANTÍA DE LOS FORMADORES DE MERCADO	0.00	0.00	0.00	0.00
7.1.6	GARANTÍA DE CRÉDITOS RECIBIDOS DE LOS FORMADORES DE MERCADO	0.00	0.00	0.00	0.00
7.2	EMISIÓN DE OBLIGACIONES	0.00	0.00	0.00	0.00
7.2.1	AUTORIZACIÓN PARA LA EMISIÓN DE BONOS, TÍTULOS Y VALORES DE LA DEUDA PÚBLICA INTERNA	0.00	0.00	0.00	0.00
7.2.2	AUTORIZACIÓN PARA LA EMISIÓN DE BONOS, TÍTULOS Y VALORES DE LA DEUDA PÚBLICA EXTERNA	0.00	0.00	0.00	0.00
7.2.3	EMISIONES AUTORIZADAS DE LA DEUDA PÚBLICA INTERNA Y EXTERNA	0.00	0.00	0.00	0.00
7.2.4	SUSCRIPCIÓN DE CONTRATOS DE PRÉSTAMOS Y OTRAS OBLIGACIONES DE LA DEUDA PÚBLICA INTERNA	0.00	0.00	0.00	0.00
7.2.5	SUSCRIPCIÓN DE CONTRATOS DE PRÉSTAMOS Y OTRAS OBLIGACIONES DE LA DEUDA PÚBLICA EXTERNA	0.00	0.00	0.00	0.00
7.2.6	CONTRATOS DE PRÉSTAMOS Y OTRAS OBLIGACIONES DE LA DEUDA PÚBLICA INTERNA Y EXTERNA	0.00	0.00	0.00	0.00
7.3	AVALES Y GARANTÍAS	0.00	0.00	0.00	0.00
7.3.1	AVALES AUTORIZADOS	0.00	0.00	0.00	0.00
7.3.2	AVALES FIRMADOS	0.00	0.00	0.00	0.00
7.3.3	PRIMAS Y GARANTÍAS RECIBIDAS POR DEUDAS A COBRAR	0.00	0.00	0.00	0.00
7.3.4	PRIMAS Y GARANTÍAS RECIBIDAS	0.00	0.00	0.00	0.00
7.3.5	PRIMAS OTORGADAS PARA RESPALDAR OBLIGACIONES NO FISCALES DEL GOBIERNO	0.00	0.00	0.00	0.00
7.3.6	PRIMAS OTORGADAS DEL GOBIERNO PARA RESPALDAR OBLIGACIONES NO FISCALES	0.00	0.00	0.00	0.00
7.4	JUICIOS	0.00	0.00	0.00	0.00
7.4.1	DEMANDAS JUDICIALES EN PROCESO DE RESOLUCIÓN	0.00	0.00	0.00	0.00
7.4.2	RESOLUCIÓN DE DEMANDAS EN PROCESO JUDICIAL	0.00	0.00	0.00	0.00
7.5	INVERSIÓN MEDIANTE PROYECTOS PARA PRESTACIÓN DE SERVICIOS (PPS) Y SIMILARES	0.00	0.00	0.00	0.00
7.5.1	CONTRATOS PARA INVERSIÓN MEDIANTE PROYECTOS PARA PRESTACIÓN DE SERVICIOS (PPS) Y SIMILARES	0.00	0.00	0.00	0.00
7.5.2	INVERSIÓN PÚBLICA CONTRATADA MEDIANTE PROYECTOS PARA PRESTACIÓN DE SERVICIOS (PPS) Y SIMILARES	0.00	0.00	0.00	0.00
7.6	BIENES EN CONCESIONADOS O EN COMODATO	0.00	0.00	0.00	0.00
7.6.1	BIENES BAJO CONTRATO EN CONCESIÓN	0.00	0.00	0.00	0.00
7.6.2	CONTRATO DE CONCESIÓN POR BIENES	0.00	0.00	0.00	0.00
7.6.3	BIENES BAJO CONTRATO EN COMODATO	0.00	0.00	0.00	0.00
7.6.4	CONTRATO DE COMODATO POR BIENES	0.00	0.00	0.00	0.00

Nota de Gestión Administrativa 17

De conformidad con la nota de gestión administrativa número 17 la información Contable deberá estar firmada en cada página de la misma e incluir la siguiente leyenda: "Dejo probada de existir veracidad de los datos en el Cuadro Financiero y sus notas, así como también la exactitud de los datos y la imparcialidad del análisis"

E.P. LEYDY ROSA ANTONIO HERNÁNDEZ  
SUBDIRECCIÓN CONTABILIDAD

C.F. ROSA ANTONIO HERNÁNDEZ  
DIRECTOR GENERAL DE SERVICIOS FINANCIEROS

DR. JOSÉ MANUEL DEL ROSARIO  
SECRETARÍA TÉCNICA

## SECRETARÍA EJECUTIVA DEL SISTEMA ESTATAL ANTICORUPCIÓN DEL ESTADO DE COAHUILA DE ZARAGOZA

Balanza de Comprobación

Del 01 de enero al 31 de diciembre de 2018

CUENTA CONTABLE	SALDO INICIAL	CARGOS	ABONOS	SALDO FINAL
CUENTAS DE ORDEN PRESUPUESTARIAS	0.00	304,916,906.67	304,916,906.67	0.00
LEY DE INGRESOS	0.00	89,764,811.77	89,764,811.77	0.00
LEY DE INGRESOS ESTIMADA	0.00	35,468,000.00	0.00	35,468,000.00
LEY DE INGRESOS POR EJECUTAR	0.00	27,073,592.04	35,617,627.89	-8,544,035.85
MODIFICACIONES A LA LEY DE INGRESOS ESTIMADA	0.00	149,627.89	0.00	149,627.89
LEY DE INGRESOS DEVENGADA	0.00	27,073,592.04	27,073,592.04	0.00
LEY DE INGRESOS RECAUDADA	0.00	0.00	27,073,592.04	-27,073,592.04
PRESUPUESTO DE EGRESOS	0.00	215,152,094.89	215,152,094.89	0.00
PRESUPUESTO DE EGRESOS APROBADO	0.00	0.00	35,468,000.00	-35,468,000.00
PRESUPUESTO DE EGRESOS POR EJERCER	0.00	71,762,910.89	63,184,000.58	8,508,910.31
MODIFICACIONES AL PRESUPUESTO DE EGRESOS APROBADO	0.00	36,165,283.20	36,314,910.89	-149,627.89
PRESUPUESTO DE EGRESOS COMPROMETIDO	0.00	27,018,726.36	27,018,726.36	0.00
PRESUPUESTO DE EGRESOS DEVENGADO	0.00	27,018,726.36	26,714,846.54	303,879.84
PRESUPUESTO DE EGRESOS EJERCIDO	0.00	26,714,846.54	26,451,601.41	263,245.13
PRESUPUESTO DE EGRESOS PAGADO	0.00	26,451,601.41	0.00	26,451,601.41
CUENTAS DE CIERRE PRESUPUESTARIO	0.00	621,990.63	621,990.63	0.00
SUPERAVIT FINANCIERO	0.00	54,886.86	54,886.86	0.00
DEFICIT FINANCIERO	0.00	0.00	0.00	0.00
ADEUDOS DE EJERCICIOS FISCALES ANTERIORES	0.00	567,124.97	567,124.97	0.00

## Nota de Gestión Administrativa 17

De conformidad con la nota de gestión administrativa número 17 la información Contable deberá estar firmada en cada página de la misma e incluir al final la siguiente leyenda: "Esto es una copia de/ verdad declaramos que los Estados Financieros y sus notas, son razonablemente correctos y son responsabilidad del emisor"

C.P. LEYDY VERÓNICA ANTONIO HERNÁNDEZ  
SUBDIRECTOR DE CONTABILIDAD

C.P. ROBALO MEDINA MARTÍNEZ  
DIRECTOR DE SERVICIOS GENERALES

DR. JOSE MANUEL GIL NAVARRO  
SECRETARIO TÉCNICO

## I. Información contable

m) Informe o dictamen de los profesionales de auditoría independientes o, en su caso, una declaratoria de los órganos internos de control acerca de la situación que guarda el control interno, la situación financiera y el grado de colaboración de la entidad para el cumplimiento de los objetivos de la función de control gubernamental.



## Dictamen Presupuestario

**Mtro. José Manuel Gil Navarro**  
Secretario Técnico del Sistema Anticorrupción del Estado de Coahuila.

**CPC José Armando Plata Sandoval**  
Auditor Superior del Estado de Coahuila

**Dip. Marcelo de Jesús Torres Cofiño**  
Presidente de la Junta de Gobierno del H. Congreso del Estado de Coahuila

### Opinión

Hemos auditado los estados financieros de la Secretaría Ejecutiva del Sistema Anticorrupción del Estado de Coahuila, que comprenden los estados analíticos de ingresos por clasificación económica, fuentes de financiamiento y rubros de ingresos; los estados analíticos del ejercicio del presupuesto de egresos por clasificación administrativa, económica, objeto del gasto y funcional, correspondientes al periodo del 01 de enero al 31 de diciembre de 2018.

En nuestra opinión, los estados financieros presupuestarios adjuntos presentan razonablemente, en todos los aspectos materiales, el ejercicio del presupuesto de ingresos y egresos de la entidad, de conformidad con la Ley General de Contabilidad Gubernamental y los acuerdos normativos emitidos por el Consejo Nacional de Armonización Contable (CONAC).

### Fundamento de la opinión

Hemos llevado a cabo nuestra auditoría de conformidad con las Normas Profesionales de Auditoría del Sistema Nacional de Fiscalización (NPASNF). Nuestras responsabilidades de acuerdo con dichas normas se describen más adelante en la sección *responsabilidades del auditor en relación con la auditoría de los estados financieros* presupuestarios de nuestro informe. Somos independientes del ente público de conformidad con el Código de Ética junto con los requerimientos de ética que son aplicables a nuestra auditoría de los estados financieros y hemos cumplido las demás responsabilidades de ética de conformidad con esos requerimientos y con el Código de Ética Profesional del Sistema Nacional de Fiscalización (SNF). Consideramos que la evidencia de auditoría que hemos obtenido proporciona una base suficiente y adecuada para nuestra opinión.

### Cuestiones clave de la auditoría

Las cuestiones clave de la auditoría son aquellas cuestiones que, según nuestro juicio profesional, ha sido de la mayor significatividad en nuestra auditoría de los estados financieros del periodo actual. Estas cuestiones han sido tratadas en el contexto de nuestra auditoría de los estados financieros presupuestarios en su conjunto y en la formación de nuestra opinión sobre estos, y no expresamos una opinión por separado sobre esas cuestiones.

Hemos determinado que las cuestiones que se describen a continuación son las cuestiones clave de la auditoría que se deben de comunicar en nuestro informe.

#### 1.- Registros Auxiliares Presupuestarios

La importancia de los registros auxiliares presupuestarios del ejercicio fiscalizado versa principalmente en la posibilidad de analizar la información financiera revelada en la Cuenta Pública, tomando en cuenta la





trazabilidad de todas las operaciones con base en las clasificaciones presupuestarias y los momentos contables de los ingresos y egresos.

Nuestros procedimientos de auditoría incluyeron, entre otros, verificar la existencia de registros auxiliares presupuestarios los cuales muestren los avances y permiten analizar los saldos contenidos en los estados financieros presupuestarios en cuanto a las clasificaciones y momentos contables revelados en los mismos; y analizar la congruencia de los auxiliares con los estados financieros.

## 2.- Aprobación de los presupuestos con base en las clasificaciones armonizadas

La importancia de que los presupuestos de ingresos como de egresos sean aprobados con base en las clasificaciones emitidas por el Consejo Nacional de Armonización Contable, versa principalmente en la legitimidad de la información financiera revelada en la Cuenta Pública, tomando en cuenta que el presupuesto constituye el documento mediante el cual las autoridades correspondientes deciden el ejercicio de los recursos públicos.

Nuestros procedimientos de auditoría incluyeron, entre otros, verificar la existencia de la documentación soporte que acredite que las autoridades correspondientes aprobaron los presupuestos de ingresos y egresos con base en las clasificaciones armonizadas, y analizar la congruencia de las aprobaciones con lo revelado en los estados financieros.

### Otra información

La dirección de la entidad es responsable de la otra información. La otra información comprende la información incluida en la Cuenta Pública del ejercicio 2018, pero no incluye los estados financieros contables y presupuestarios ni nuestro informe de auditoría correspondiente.

Nuestra opinión sobre los estados financieros no cubre la otra información y no expresamos ninguna forma de conclusión que proporcione un grado de seguridad sobre esta.

En relación con nuestra auditoría de los estados financieros, nuestra responsabilidad es la de leer la otra información y, al hacerlo, considerar si existe una incongruencia material entre la otra información y los estados financieros o el conocimiento obtenido por nosotros en la auditoría o si parece que existe una incorrección material en la otra información por algún otro motivo.

Si, basándonos en el trabajo que hemos realizado, concluimos que existe una incorrección material en esta otra información, estamos obligados a informar de ello. Hemos concluido que no existe una incorrección material en la otra información.

### Responsabilidades de la dirección y de los responsables del gobierno de la entidad en relación con los estados financieros

La dirección es responsable de la preparación y presentación razonable de los estados financieros adjuntos de conformidad con la Ley General de Contabilidad Gubernamental y los acuerdos normativos emitidos por el CONAC, y del control interno que la dirección considere necesario para permitir la preparación de estados financieros presupuestarios libres de incorrección material, debida a fraude o error.

En la preparación de los estados financieros presupuestarios, la dirección es responsable de la valoración de la capacidad del ente público de existencia permanente, revelando, según corresponda, las cuestiones relacionadas con la existencia permanente y utilizando el postulado básico de contabilidad gubernamental



SALTILLO ASESORES, S.C.  
CONFORME A LA LEY

CALLE BUENOS AIRES No. 738  
COL. LATINOAMERICANA  
SALTILLO, COAH.  
TELS. (844) 439-13-23 Y 439-20-08  
135-62-30 Y 135-62-31

existencia permanente excepto por disposición legal en la que se especifique lo contrario, o bien no exista otra alternativa realista.

Los responsables del gobierno del ente público son responsables de la supervisión del proceso de información financiera del ente.

#### **Responsabilidades del auditor en relación con la auditoría de los estados financieros**

Nuestros objetivos son obtener una seguridad razonable de que los estados financieros presupuestarios en su conjunto están libres de incorrección material, debida a fraude o error, y emitir un informe de auditoría que contiene nuestra opinión. Seguridad razonable es un alto grado de seguridad, pero no garantiza que una auditoría realizada de conformidad con las NPASNF siempre detecte una incorrección material cuando existe. Las incorrecciones pueden deberse a fraude o error y se consideran materiales si, individualmente o de forma agregada, puede preverse razonablemente que influyan en las decisiones económicas que los usuarios toman basándose en los estados financieros.

**Saltillo Asesores, S.C.**

**C.P.C. Jorge Ajax Cabello Hernández**  
**Director General**

**Calle Buenos Aires No. 738 Col. Latinoamericana**  
**Saltillo Coahuila a 10 de abril 2019**

## II. Información presupuestaria

a) Estado analítico de ingresos, del que se derivará la presentación en clasificación económica, incluyendo los ingresos excedentes generados del 01 de enero al 31 de diciembre de 2018

## SECRETARÍA EJECUTIVA DEL SISTEMA ESTATAL ANTICORRUPCIÓN DEL ESTADO DE COAHUILA DE ZARAGOZA

## Estado Analítico de Ingresos

Del 01 de enero al 31 de diciembre de 2018

Clasificación Económica	Ingreso					Diferencia
	Estimado	Ampliaciones y Reducciones	Modificado	Devengado	Recaudado	
	1	2	(3= 1 + 2)	4	5	
<b>1. INGRESOS</b>						
<b>1.1 INGRESOS CORRIENTES</b>						
1.1.1 Impuestos	0.00	0.00	0.00	0.00	0.00	0.00
1.1.2 Contribuciones a la Seguridad Social	0.00	0.00	0.00	0.00	0.00	0.00
1.1.3 Contribuciones de Mejoras	0.00	0.00	0.00	0.00	0.00	0.00
1.1.4 Derechos, Productos y Aprovechamientos Corrientes	0.00	149,627.69	149,627.69	149,627.69	149,627.69	149,627.69
1.1.5 Rentas de la Propiedad	0.00	0.00	0.00	0.00	0.00	0.00
1.1.6 Venta de Bienes y Servicios de Entidades del Gobierno Federal/ Ingresos de Explotación de Entidades Empresariales	0.00	0.00	0.00	0.00	0.00	0.00
1.1.7 Subsidios y Subvenciones Recibidos por las Entidades Empresariales	0.00	0.00	0.00	0.00	0.00	0.00
1.1.8 Transferencias, Asignaciones y Donativos Corrientes Recibidos	35,468,000.00	0.00	35,468,000.00	26,923,964.35	26,923,964.35	-8,544,035.65
1.1.9 Participaciones	0.00	0.00	0.00	0.00	0.00	0.00
<b>1.2 INGRESOS DE CAPITAL</b>						
1.2.1 Venta (Disposición) de Activos	0.00	0.00	0.00	0.00	0.00	0.00
1.2.1.1 Venta de Activos Fijos	0.00	0.00	0.00	0.00	0.00	0.00
1.2.1.2 Venta de Objetos de Valor	0.00	0.00	0.00	0.00	0.00	0.00
1.2.1.3 Venta de Activos No Producidos	0.00	0.00	0.00	0.00	0.00	0.00
1.2.2 Disminución de Existencias	0.00	0.00	0.00	0.00	0.00	0.00
1.2.3 Incremento de la depreciación, amortización, estimaciones y	0.00	0.00	0.00	0.00	0.00	0.00
1.2.4 Transferencias, asignaciones y donativos de capital recibidos	0.00	0.00	0.00	0.00	0.00	0.00
1.2.5 Recuperación de inversiones financieras realizadas con fines de	0.00	0.00	0.00	0.00	0.00	0.00
<b>3. FINANCIAMIENTO</b>						
<b>3.1 FUENTES FINANCIERAS</b>						
3.1.1 Disminución de activos financieros	0.00	0.00	0.00	0.00	0.00	0.00
3.1.2 Incremento de pasivos	0.00	0.00	0.00	0.00	0.00	0.00
3.1.3 Incremento del patrimonio	0.00	0.00	0.00	0.00	0.00	0.00
<b>Total</b>	<b>35,468,000.00</b>	<b>149,627.69</b>	<b>35,617,627.69</b>	<b>27,073,592.04</b>	<b>27,073,592.04</b>	<b>-8,394,407.96</b>
				<b>Ingresos excedentes</b>		

## II. Información presupuestaria

b) Estado analítico de ingresos, del que se derivará la presentación en clasificación por fuentes de financiamiento, incluyendo los ingresos excedentes generados del 01 de enero al 31 de diciembre de 2018

## SECRETARÍA EJECUTIVA DEL SISTEMA ESTATAL ANTICORRUPCIÓN DEL ESTADO DE COAHUILA DE ZARAGOZA

## Estado Analítico de Ingresos

Del 01 de enero al 31 de diciembre de 2018

Estado Analítico de Ingresos Por Fuente de Financiamiento	Ingreso					Diferencia (6= 5 - 1)
	Estimado	Ampliaciones y Reducciones	Modificado	Devengado	Recaudado	
	1	2	(3= 1 + 2)	4	5	
<b>Ingresos del Gobierno</b>	35,468,000.00	149,627.69	35,617,627.69	27,073,592.04	27,073,592.04	-8,394,407.96
Impuestos	0.00	0.00	0.00	0.00	0.00	0.00
Contribuciones de Mejoras	0.00	0.00	0.00	0.00	0.00	0.00
Derechos	0.00	0.00	0.00	0.00	0.00	0.00
Productos	0.00	149,627.69	149,627.69	149,627.69	149,627.69	149,627.69
Comente	0.00	149,627.69	149,627.69	149,627.69	149,627.69	149,627.69
Capital	0.00	0.00	0.00	0.00	0.00	0.00
Aprovechamientos	0.00	0.00	0.00	0.00	0.00	0.00
Comente	0.00	0.00	0.00	0.00	0.00	0.00
Capital	0.00	0.00	0.00	0.00	0.00	0.00
Participaciones y Aportaciones	0.00	0.00	0.00	0.00	0.00	0.00
Transferencias, Asignaciones, Subsidios y Otras Ayudas	35,468,000.00	0.00	35,468,000.00	26,923,964.35	26,923,964.35	-8,544,035.65
<b>Ingresos de Organismos y Empresas</b>	0.00	0.00	0.00	0.00	0.00	0.00
Cuotas y Aportaciones de Seguridad Social	0.00	0.00	0.00	0.00	0.00	0.00
Ingresos por Ventas de Bienes y Servicios	0.00	0.00	0.00	0.00	0.00	0.00
Transferencias, Asignaciones, Subsidios y Otras Ayudas	0.00	0.00	0.00	0.00	0.00	0.00
<b>Ingresos derivados de financiamiento</b>	0.00	0.00	0.00	0.00	0.00	0.00
Ingresos Derivados de Financiamientos	0.00	0.00	0.00	0.00	0.00	0.00
<b>Total</b>	<b>35,468,000.00</b>	<b>149,627.69</b>	<b>35,617,627.69</b>	<b>27,073,592.04</b>	<b>27,073,592.04</b>	<b>-8,394,407.96</b>
				<b>Ingresos excedentes</b>		

## II. Información presupuestaria

c) Estado analítico de ingresos, del que se derivará la presentación en clasificación por rubros de ingresos, incluyendo los ingresos excedentes generados del 01 de enero al 31 de diciembre de 2018

## SECRETARÍA EJECUTIVA DEL SISTEMA ESTATAL ANTICORRUPCIÓN DEL ESTADO DE COAHUILA DE ZARAGOZA

## Estado Analítico de Ingresos

Del 01 de enero al 31 de diciembre de 2018

Rubro de Ingresos	Ingreso					Diferencia
	Estimado	Ampliaciones y Reducciones	Modificado	Devengado	Recaudado	
	1	2	(3= 1 + 2)	4	5	(6= 5 - 1)
Impuestos	0.00	0.00	0.00	0.00	0.00	0.00
Cuotas y Aportaciones de Seguridad Social	0.00	0.00	0.00	0.00	0.00	0.00
Contribuciones de Mejoras	0.00	0.00	0.00	0.00	0.00	0.00
Derechos	0.00	0.00	0.00	0.00	0.00	0.00
Productos	0.00	149,627.69	149,627.69	149,627.69	149,627.69	149,627.69
Corriente	0.00	149,627.69	149,627.69	149,627.69	149,627.69	149,627.69
Capital	0.00	0.00	0.00	0.00	0.00	0.00
Aprovechamientos	0.00	0.00	0.00	0.00	0.00	0.00
Corriente	0.00	0.00	0.00	0.00	0.00	0.00
Capital	0.00	0.00	0.00	0.00	0.00	0.00
Ingresos por Ventas de Bienes y Servicios	0.00	0.00	0.00	0.00	0.00	0.00
Participaciones y Aportaciones	0.00	0.00	0.00	0.00	0.00	0.00
Transferencias, Asignaciones, Subsidios y Otras Ayudas	35,468,000.00	0.00	35,468,000.00	26,923,964.35	26,923,964.35	-8,544,035.65
Ingresos Derivados de Financiamientos	0.00	0.00	0.00	0.00	0.00	0.00
<b>Total</b>	<b>35,468,000.00</b>	<b>149,627.69</b>	<b>35,617,627.69</b>	<b>27,073,592.04</b>	<b>27,073,592.04</b>	<b>-8,394,407.96</b>
				Ingresos excedentes		



## II. Información presupuestaria

d) Estado analítico del ejercicio del presupuesto de egresos del 01 de enero al 31 de diciembre de 2018, por clasificación administrativa

## SECRETARÍA EJECUTIVA DEL SISTEMA ESTATAL ANTICORRUPCIÓN DEL ESTADO DE COAHUILA DE ZARAGOZA

Estado Analítico del Ejercicio del Presupuesto de Egresos

Clasificación Administrativa

Del 01 de enero al 31 de diciembre de 2018

Concepto	Egresos					Subejercicio
	Aprobado	Ampliaciones/ (Reducciones)	Modificado	Devengado	Pagado	
	1	2	3 = (1 + 2)	4	5	6 = (3 - 4)
101 Secretaría Ejecutiva	35,468,000.00	-23,931,965.31	11,536,034.69	3,706,254.26	3,629,176.26	7,829,780.43
102 Secretaría Técnica	0.00	2,416,856.38	2,416,856.38	2,323,069.05	2,229,040.83	93,787.33
103 Dirección de Servicios Generales	0.00	1,138,908.22	1,138,908.22	1,100,471.74	1,100,020.84	38,436.48
104 Dirección de Diagnóstico y Políticas Públicas	0.00	1,592,488.69	1,592,488.69	1,568,156.28	1,567,153.65	24,332.41
105 Unidad de Comunicación Social	0.00	1,314,288.37	1,314,288.37	1,219,880.03	1,219,422.75	94,308.34
106 Unidad de Asuntos Jurídicos	0.00	1,753,490.38	1,753,490.38	1,708,898.45	1,708,898.45	44,591.93
107 Unidad de Sistemas de Información	0.00	1,217,371.88	1,217,371.88	1,202,309.77	1,026,980.49	15,061.91
108 Subdirección de Diagnóstico y Políticas Públicas	0.00	13,361.88	13,361.88	3,500.00	3,500.00	9,861.88
109 Departamento de Contabilidad	0.00	448,609.54	448,609.54	435,181.39	398,875.22	13,428.15
110 Unidad de Asuntos Jurídicos	0.00	5,160.27	5,160.27	3,155.78	2,140.80	2,004.49
111 Departamento de Recursos Humanos	0.00	282,711.67	282,711.67	276,256.41	275,529.01	6,455.26
112 Departamento de Adquisiciones	0.00	778,192.92	778,192.92	750,595.49	671,303.86	27,597.43
113 Unidad de Capacitación	0.00	587,039.19	587,039.19	580,181.40	580,181.40	6,857.79
114 Subdirección de Evaluación y Políticas Públicas	0.00	20,135.10	20,135.10	0.00	0.00	20,135.10
116 Consejo de Participación Ciudadana	0.00	11,747,125.22	11,747,125.22	11,391,355.03	11,290,945.63	355,770.19
117 Dirección de Vinculación Interinstitucional	0.00	765,853.49	765,853.49	749,361.30	748,432.22	16,492.19
<b>Total del Gasto</b>	<b>35,468,000.00</b>	<b>149,627.69</b>	<b>35,617,627.69</b>	<b>27,018,726.38</b>	<b>26,451,601.41</b>	<b>8,598,901.31</b>

## SECRETARÍA EJECUTIVA DEL SISTEMA ESTATAL ANTICORRUPCIÓN DEL ESTADO DE COAHUILA DE ZARAGOZA

Estado Analítico del Ejercicio del Presupuesto de Egresos

Clasificación Administrativa

Del 01 de enero al 31 de diciembre de 2018

Concepto	Egresos					Subejercicio
	Aprobado	Ampliaciones/ (Reducciones)	Modificado	Devengado	Pagado	
	1	2	3 = (1 + 2)	4	5	6 = (3 - 4)
Poder Ejecutivo	0.00	0.00	0.00	0.00	0.00	0.00
Poder Legislativo	0.00	0.00	0.00	0.00	0.00	0.00
Poder Judicial	0.00	0.00	0.00	0.00	0.00	0.00
Organos Autónomos	35,468,000.00	149,627.69	35,617,627.69	27,018,726.38	26,451,601.41	8,598,901.31
<b>Total del Gasto</b>	<b>35,468,000.00</b>	<b>149,627.69</b>	<b>35,617,627.69</b>	<b>27,018,726.38</b>	<b>26,451,601.41</b>	<b>8,598,901.31</b>

## Sector Paraestatal del Gobierno (Federal/Estatal/Municipal) de SECRETARÍA EJECUTIVA DEL SISTEMA ESTATAL ANTICORRUPCIÓN DEL ESTADO DE COAHUILA DE ZARAGOZA

Estado Analítico del Ejercicio del Presupuesto de Egresos

Clasificación Administrativa

Del 01 de enero al 31 de diciembre de 2018

Concepto	Egresos					Subejercicio
	Aprobado	Ampliaciones/ (Reducciones)	Modificado	Devengado	Pagado	
	1	2	3 = (1 + 2)	4	5	6 = (3 - 4)
Entidades Paraestatales y Fideicomisos No Empresariales y No Financieros	35,468,000.00	149,627.69	35,617,627.69	27,018,726.38	26,451,601.41	8,598,901.31
Instituciones Públicas de la Seguridad Social	0.00	0.00	0.00	0.00	0.00	0.00
Entidades Paraestatales Empresariales No Financieras con Participación Estatal Mayoritaria	0.00	0.00	0.00	0.00	0.00	0.00
Fideicomisos Empresariales No Financieros con Participación Estatal Mayoritaria	0.00	0.00	0.00	0.00	0.00	0.00
Entidades Paraestatales Empresariales Financieras Monetarias con Participación Estatal Mayoritaria	0.00	0.00	0.00	0.00	0.00	0.00
Entidades Paraestatales Empresariales Financieras No Monetarias con Participación Estatal Mayoritaria	0.00	0.00	0.00	0.00	0.00	0.00
Fideicomisos Financieros Públicos con Participación Estatal Mayoritaria	0.00	0.00	0.00	0.00	0.00	0.00
<b>Total del Gasto</b>	<b>35,468,000.00</b>	<b>149,627.69</b>	<b>35,617,627.69</b>	<b>27,018,726.38</b>	<b>26,451,601.41</b>	<b>8,598,901.31</b>

## II. Información presupuestaria

e) Estado analítico del ejercicio del presupuesto de egresos del 01 de enero al 31 de diciembre de 2018, por clasificación económica

**SECRETARÍA EJECUTIVA DEL SISTEMA ESTATAL ANTICORRUPCIÓN DEL ESTADO DE COAHUILA DE ZARAGOZA**  
**Estado Analítico del Ejercicio del Presupuesto de Egresos**  
**Clasificación Económica (por Tipo de Gasto)**  
**Del 01 de enero al 31 de diciembre de 2018**

Concepto	Egresos					Subejercicio
	Aprobado	Ampliaciones/ (Reducciones)	Modificado	Devengado	Pagado	
	1	2	3 = (1 + 2)	4	5	
Gasto Corriente	32,102,784.18	0.00	32,102,784.18	24,782,481.71	24,215,356.74	7,320,302.47
Gasto de Capital	3,365,215.82	149,627.69	3,514,843.51	2,236,244.67	2,236,244.67	1,278,598.84
Amortización de la Deuda y Disminución de Pasivos	0.00	0.00	0.00	0.00	0.00	0.00
Pensiones y Jubilaciones	0.00	0.00	0.00	0.00	0.00	0.00
Participaciones	0.00	0.00	0.00	0.00	0.00	0.00
<b>Total del Gasto</b>	<b>35,468,000.00</b>	<b>149,627.69</b>	<b>35,617,627.69</b>	<b>27,018,726.38</b>	<b>26,451,601.41</b>	<b>8,598,901.31</b>

## II. Información presupuestaria

f) Estado analítico del ejercicio del presupuesto de egresos del 01 de enero al 31 de diciembre de 2018, por clasificación por objeto del gasto

## SECRETARÍA EJECUTIVA DEL SISTEMA ESTATAL ANTICORRUPCIÓN DEL ESTADO DE COAHUILA DE ZARAGOZA

Estado Analítico del Ejercicio del Presupuesto de Egresos

Clasificación por Objeto del Gasto (Capítulo y Concepto)

Del 01 de enero al 31 de diciembre de 2018

Concepto	Egresos					Subejercicio 6 = (3 - 4)
	Aprobado	Ampliaciones/ (Reducciones)	Modificado	Devengado	Pagado	
	1	2	3 = (1 + 2)	4	5	
<b>Servicios Personales</b>	<b>15,486,248.70</b>	<b>8,828,816.80</b>	<b>24,094,265.50</b>	<b>18,587,292.47</b>	<b>18,495,443.29</b>	<b>5,696,973.03</b>
Remuneraciones al Personal de Carácter Permanente	11,084,341.85	-1,592,187.34	9,492,154.52	7,001,350.74	6,991,029.23	2,490,803.78
Remuneraciones al Personal de Carácter Transitorio	240,000.00	9,308,246.73	9,548,246.73	9,060,315.21	8,998,332.33	487,931.52
Remuneraciones Adicionales y Especiales	1,539,491.93	425,524.87	1,965,016.80	1,672,042.06	1,656,557.20	282,974.54
Seguridad Social	2,269,884.65	2,375.34	2,272,259.99	89,814.36	88,814.36	2,183,445.63
Otras Prestaciones Sociales y Económicas	0.00	816,587.66	816,587.66	764,770.10	764,210.17	51,817.56
Previsiones	332,530.26	-332,530.26	0.00	0.00	0.00	0.00
Pago de Estímulos a Servidores Públicos	0.00	0.00	0.00	0.00	0.00	0.00
<b>Materiales y Suministros</b>	<b>1,958,440.00</b>	<b>0.00</b>	<b>1,958,440.00</b>	<b>587,727.19</b>	<b>597,727.19</b>	<b>1,360,712.81</b>
Materiales de Administración, Emisión de Documentos y Artículos Oficiales	780,200.00	-8,109.37	772,090.63	209,958.13	208,958.13	562,132.50
Alimentos y Utensilios	220,000.00	17,253.01	237,253.01	130,321.10	130,321.10	106,931.91
Materiales Primas y Materiales de Producción y Comercialización	0.00	0.00	0.00	0.00	0.00	0.00
Materiales y Artículos de Construcción y de Reparación	185,920.00	-16,198.15	149,723.85	56,586.83	56,586.83	93,137.02
Productos Químicos, Farmacéuticos y de Laboratorio	20,000.00	-3,900.09	16,099.91	1,250.81	1,250.81	14,849.10
Combustibles, Lubricantes y Aditivos	400,000.00	9,051.38	409,051.38	135,064.80	135,064.80	273,986.58
Vestuario, Bienes, Prendas de Protección y Artículos Deportivos	130,000.00	5,446.89	135,446.89	40,322.24	40,322.24	90,124.65
Materiales y Suministros Para Seguridad	0.00	0.00	0.00	0.00	0.00	0.00
Herramientas, Relaciones y Accesorios Menores	242,320.00	-4,545.67	237,774.33	24,223.28	24,223.28	213,551.05
<b>Servicios Generales</b>	<b>14,678,095.48</b>	<b>-8,698,016.80</b>	<b>5,980,078.68</b>	<b>5,527,462.05</b>	<b>5,048,188.28</b>	<b>452,616.63</b>
Servicios Básicos	542,000.00	-368,897.83	173,102.17	83,716.00	79,138.00	89,386.17
Servicios de Arrendamiento	1,040,000.00	348,299.38	1,388,299.38	1,237,727.76	1,074,752.32	150,571.62
Servicios Profesionales, Científicos, Técnicos y Otros Servicios	9,813,618.80	-8,296,996.52	1,526,622.28	1,469,869.40	1,380,825.48	58,952.88
Servicios Financieros, Bancarios y Comerciales	180,000.00	-165,741.08	14,258.92	14,267.92	13,696.23	1.00
Servicios de Instalación, Reparación, Mantenimiento y Conservación	490,000.00	627,429.36	1,117,429.36	1,101,189.36	926,396.10	16,240.00
Servicios de Comunicación Social y Publicidad	450,000.00	150,141.97	600,141.97	522,021.06	522,021.06	78,120.91
Servicios de Traslado y Viáticos	1,190,000.00	-428,566.88	761,433.32	733,036.29	692,453.69	28,387.03
Servicios Oficiales	520,000.00	-238,915.54	281,084.46	351,306.98	351,306.98	29,778.08
Otros Servicios Generales	352,478.68	-334,769.86	17,708.82	14,537.88	7,838.00	3,168.94
<b>Transferencias, Asignaciones, Subsidios y Otras Ayudas</b>	<b>0.00</b>	<b>70,000.00</b>	<b>70,000.00</b>	<b>70,000.00</b>	<b>70,000.00</b>	<b>0.00</b>
Transferencias Internas y Asignaciones al Sector Público	0.00	0.00	0.00	0.00	0.00	0.00
Transferencias al Resto del Sector Público	0.00	0.00	0.00	0.00	0.00	0.00
Subsidios y Subvenciones	0.00	0.00	0.00	0.00	0.00	0.00
Ayudas Sociales	0.00	70,000.00	70,000.00	70,000.00	70,000.00	0.00
Pensiones y Jubilaciones	0.00	0.00	0.00	0.00	0.00	0.00
Transferencias a Fideicomisos, Mandatos y Otros Análogos	0.00	0.00	0.00	0.00	0.00	0.00
Transferencias a la Seguridad Social	0.00	0.00	0.00	0.00	0.00	0.00
Donativos	0.00	0.00	0.00	0.00	0.00	0.00
Transferencias al Externo	0.00	0.00	0.00	0.00	0.00	0.00
<b>Bienes Muebles, Inmuebles e Intangibles</b>	<b>3,365,215.82</b>	<b>149,827.69</b>	<b>3,514,843.51</b>	<b>2,236,244.87</b>	<b>2,236,244.67</b>	<b>1,278,598.84</b>
Mobiliario y Equipo de Administración	1,010,215.82	1,050,861.58	2,061,077.38	1,461,489.95	1,461,489.95	599,587.43
Mobiliario y Equipo Educativo y Recreativo	95,000.00	362,813.72	457,813.72	457,813.72	457,813.72	0.00
Equipo e Instrumental Médico y de Laboratorio	0.00	0.00	0.00	0.00	0.00	0.00
Vehículos y Equipo de Transporte	2,000,000.00	-1,321,787.10	678,212.90	0.00	0.00	678,212.90
Equipo de Defensa y Seguridad	0.00	0.00	0.00	0.00	0.00	0.00
Maquinaria, Otros Equipos y Herramientas	180,000.00	157,739.51	317,739.51	316,941.00	316,941.00	798.51
Activos Biológicos	0.00	0.00	0.00	0.00	0.00	0.00
Bienes Inmuebles	0.00	0.00	0.00	0.00	0.00	0.00
Activos Intangibles	100,000.00	-100,000.00	0.00	0.00	0.00	0.00
<b>Inversión Pública</b>	<b>0.00</b>	<b>0.00</b>	<b>0.00</b>	<b>0.00</b>	<b>0.00</b>	<b>0.00</b>
Obras Públicas en Bienes de Dominio Público	0.00	0.00	0.00	0.00	0.00	0.00
Obras Públicas en Bienes Propios	0.00	0.00	0.00	0.00	0.00	0.00
Proyectos Productivos y Acciones de Fomento	0.00	0.00	0.00	0.00	0.00	0.00
<b>Inversiones Financieras y Otras Provisiones</b>	<b>0.00</b>	<b>0.00</b>	<b>0.00</b>	<b>0.00</b>	<b>0.00</b>	<b>0.00</b>
Inversiones Para el Fomento de Actividades Productivas	0.00	0.00	0.00	0.00	0.00	0.00
Acciones y Participaciones de Capital	0.00	0.00	0.00	0.00	0.00	0.00
Compra de Títulos y Valores	0.00	0.00	0.00	0.00	0.00	0.00
Concesión de Préstamos	0.00	0.00	0.00	0.00	0.00	0.00
Inversiones en Fideicomisos, Mandatos y Otros Análogos	0.00	0.00	0.00	0.00	0.00	0.00
Otras Inversiones Financieras	0.00	0.00	0.00	0.00	0.00	0.00
Provisiones para Contingencias y Otras Erogaciones Especiales	0.00	0.00	0.00	0.00	0.00	0.00
<b>Participaciones y Aportaciones</b>	<b>0.00</b>	<b>0.00</b>	<b>0.00</b>	<b>0.00</b>	<b>0.00</b>	<b>0.00</b>
Participaciones	0.00	0.00	0.00	0.00	0.00	0.00
Aportaciones	0.00	0.00	0.00	0.00	0.00	0.00
Convenios	0.00	0.00	0.00	0.00	0.00	0.00
<b>Deuda Pública</b>	<b>0.00</b>	<b>0.00</b>	<b>0.00</b>	<b>0.00</b>	<b>0.00</b>	<b>0.00</b>
Amortización de la Deuda Pública	0.00	0.00	0.00	0.00	0.00	0.00
Intereses de la Deuda Pública	0.00	0.00	0.00	0.00	0.00	0.00
Comisiones de la Deuda Pública	0.00	0.00	0.00	0.00	0.00	0.00
Gastos de la Deuda Pública	0.00	0.00	0.00	0.00	0.00	0.00
Costo por Coberturas	0.00	0.00	0.00	0.00	0.00	0.00
Apoyos Financieros	0.00	0.00	0.00	0.00	0.00	0.00
Adeudos de Ejercicios Fiscales Anteriores (Adelantos)	0.00	0.00	0.00	0.00	0.00	0.00
<b>Total del Gasto</b>	<b>35,468,000.00</b>	<b>149,827.69</b>	<b>35,617,827.69</b>	<b>27,018,726.38</b>	<b>26,451,601.41</b>	<b>8,588,961.31</b>

## II. Información presupuestaria

g) Estado analítico del ejercicio del presupuesto de egresos del 01 de enero al 31 de diciembre de 2018, por clasificación funcional

**SECRETARÍA EJECUTIVA DEL SISTEMA ESTATAL ANTICORRUPCIÓN DEL ESTADO DE COAHUILA DE ZARAGOZA**  
**Estado Analítico del Ejercicio del Presupuesto de Egresos**  
**Clasificación Funcional (Finalidad y Función)**  
**Del 01 de enero al 31 de diciembre de 2018**

Concepto	Egresos					Subejercicio
	Aprobado	Ampliaciones/ (Reducciones)	Modificado	Devengado	Pagado	
	1	2	3 = (1 + 2)	4	5	
						6 = (3 - 4)
<b>Gobierno</b>	<b>35,468,000.00</b>	<b>149,627.69</b>	<b>35,617,627.69</b>	<b>27,018,726.38</b>	<b>26,451,601.41</b>	<b>8,598,901.31</b>
Legislación	35,468,000.00	149,627.69	35,617,627.69	27,018,726.38	26,451,601.41	8,598,901.31
Justicia	0.00	0.00	0.00	0.00	0.00	0.00
Coordinación de la Política de Gobierno	0.00	0.00	0.00	0.00	0.00	0.00
Relaciones Exteriores	0.00	0.00	0.00	0.00	0.00	0.00
Asuntos Financieros y Hacendarios	0.00	0.00	0.00	0.00	0.00	0.00
Seguridad Nacional	0.00	0.00	0.00	0.00	0.00	0.00
Asuntos de Orden Público y de Seguridad Interior	0.00	0.00	0.00	0.00	0.00	0.00
Otros Servicios Generales	0.00	0.00	0.00	0.00	0.00	0.00
<b>Desarrollo Social</b>	<b>0.00</b>	<b>0.00</b>	<b>0.00</b>	<b>0.00</b>	<b>0.00</b>	<b>0.00</b>
Protección Ambiental	0.00	0.00	0.00	0.00	0.00	0.00
Vivienda y Servicios a la Comunidad	0.00	0.00	0.00	0.00	0.00	0.00
Salud	0.00	0.00	0.00	0.00	0.00	0.00
Recreación, Cultura y Otras Manifestaciones Sociales	0.00	0.00	0.00	0.00	0.00	0.00
Educación	0.00	0.00	0.00	0.00	0.00	0.00
Protección Social	0.00	0.00	0.00	0.00	0.00	0.00
Otros Asuntos Sociales	0.00	0.00	0.00	0.00	0.00	0.00
<b>Desarrollo Económico</b>	<b>0.00</b>	<b>0.00</b>	<b>0.00</b>	<b>0.00</b>	<b>0.00</b>	<b>0.00</b>
Asuntos Económicos, Comerciales y Laborales en General	0.00	0.00	0.00	0.00	0.00	0.00
Agropecuaria, Silvicultura, Pesca y Caza	0.00	0.00	0.00	0.00	0.00	0.00
Combustibles y Energía	0.00	0.00	0.00	0.00	0.00	0.00
Minería, Manufacturas y Construcción	0.00	0.00	0.00	0.00	0.00	0.00
Transporte	0.00	0.00	0.00	0.00	0.00	0.00
Comunicaciones	0.00	0.00	0.00	0.00	0.00	0.00
Turismo	0.00	0.00	0.00	0.00	0.00	0.00
Ciencia, Tecnología e Innovación	0.00	0.00	0.00	0.00	0.00	0.00
Otras Industrias y Otros Asuntos Económicos	0.00	0.00	0.00	0.00	0.00	0.00
<b>Otras no Clasificadas en Funciones Anteriores</b>	<b>0.00</b>	<b>0.00</b>	<b>0.00</b>	<b>0.00</b>	<b>0.00</b>	<b>0.00</b>
Transacciones de la Deuda Pública / Costo Financiero de la Deuda	0.00	0.00	0.00	0.00	0.00	0.00
Transferencias, Participaciones y Aportaciones entre Diferentes Niveles y Órdenes de Gobierno	0.00	0.00	0.00	0.00	0.00	0.00
Saneamiento del Sistema Financiero	0.00	0.00	0.00	0.00	0.00	0.00
Adeudos de Ejercicios Fiscales Anteriores	0.00	0.00	0.00	0.00	0.00	0.00
<b>Total del Gasto</b>	<b>35,468,000.00</b>	<b>149,627.69</b>	<b>35,617,627.69</b>	<b>27,018,726.38</b>	<b>26,451,601.41</b>	<b>8,598,901.31</b>



## II. Información presupuestaria

h) Endeudamiento neto,  
financiamiento menos amortización  
del 01 de enero al 31 de diciembre de  
2018

## SECRETARÍA EJECUTIVA DEL SISTEMA ESTATAL ANTICORRUPCIÓN DEL ESTADO DE COAHUILA DE ZARAGOZA

## Endeudamiento Neto

Del 01 de enero al 31 de diciembre de 2018

Identificación de Crédito o Instrumento	Contratación / Colocación	Amortización	Endeudamiento Neto
	A	B	C = A - B
<b>Créditos Bancarios</b>			
La entidad no obtuvo deudas en el periodo			
del 01 de enero al 31 de diciembre 2018			
Total Créditos Bancarios	0.00	0.00	0.00
<b>Otros Instrumentos de Deuda</b>			
Total Otros Instrumentos de Deuda	0.00	0.00	0.00
<b>TOTAL</b>	<b>0.00</b>	<b>0.00</b>	<b>0.00</b>

## II. Información presupuestaria

i) Intereses de la deuda del 01 de enero al 31 de diciembre de 2018

## SECRETARÍA EJECUTIVA DEL SISTEMA ESTATAL ANTICORRUPCIÓN DEL ESTADO DE COAHUILA DE ZARAGOZA

## Intereses de la Deuda

Del 01 de enero al 31 de diciembre de 2018

Identificación de Crédito o Instrumento	Devengado	Pagado
Créditos Bancarios		
N/A		
Total de Intereses de Créditos Bancarios	0.00	0.00
Otros Instrumentos de Deuda		
Total de Intereses de Otros Instrumentos de Deuda	0.00	0.00
TOTAL	0.00	0.00

## II. Información presupuestaria

j) Un flujo de fondos que resuma todas las operaciones del 01 de enero al 31 de diciembre de 2018.

## SECRETARÍA EJECUTIVA DEL SISTEMA ESTATAL ANTICORRUPCIÓN DEL ESTADO DE COAHUILA DE ZARAGOZA

## Indicadores de Postura Fiscal

Del 01 de enero al 31 de diciembre de 2018

Concepto	Estimado	Devengado	Pagado <sup>3</sup>
I. Ingresos Presupuestarios (I=1+2)	35,468,000.00	27,073,592.04	27,073,592.04
1. Ingresos del Gobierno de la Entidad Federativa <sup>1</sup>	35,468,000.00	27,073,592.04	27,073,592.04
2. Ingresos del Sector Paraestatal <sup>1</sup>	0.00	0.00	0.00
II. Egresos Presupuestarios (II=3+4)	35,468,000.00	27,018,726.38	26,451,601.41
3. Egresos del Gobierno de la Entidad Federativa <sup>2</sup>	35,468,000.00	27,018,726.38	26,451,601.41
4. Egresos del Sector Paraestatal <sup>2</sup>	0.00	0.00	0.00
III. Balance Presupuestario (Superávit o Déficit) (III = I - II)	0.00	54,865.66	621,990.63
Concepto	Estimado	Devengado	Pagado <sup>3</sup>
III. Balance presupuestario (Superávit o Déficit)	0.00	54,865.66	621,990.63
IV. Intereses, Comisiones y Gastos de la Deuda	0.00	0.00	0.00
V. Balance Primario ( Superávit o Déficit) (V= III - IV)	0.00	54,865.66	621,990.63
Concepto	Estimado	Devengado	Pagado <sup>3</sup>
A. Financiamiento	0.00	0.00	0.00
B. Amortización de la deuda	0.00	0.00	0.00
C. Endeudamiento ó desendeudamiento (C = A - B)	0.00	0.00	0.00

1 Los Ingresos que se presentan son los ingresos presupuestario totales sin incluir los ingresos por financiamientos. Los Ingresos del Gobierno de la Entidad Federativa corresponden a los del Poder Ejecutivo, Legislativo Judicial y Autónomos

2 Los egresos que se presentan son los egresos presupuestarios totales sin incluir los egresos por amortización. Los egresos del Gobierno de la Entidad Federativa corresponden a los del Poder Ejecutivo, Legislativo, Judicial y Órganos Autónomos

3 Para Ingresos se reportan los ingresos recaudados; para egresos se reportan los egresos pagados

a) Gasto por Categoría Programática

## SECRETARÍA EJECUTIVA DEL SISTEMA ESTATAL ANTICORRUPCIÓN DEL ESTADO DE COAHUILA DE ZARAGOZA

## Gasto por Categoría Programática

Del 01 de enero al 31 de diciembre de 2018

Concepto	Egresos					Subejercicio
	Aprobado	Ampliaciones/ (Reducciones)	Modificado	Devengado	Pagado	
	1	2	3 = (1 + 2)	4	5	
<b>Programas</b>						
Subsidios: Sector Social y Privado o Entidades Federativas y Municipios	0.00	0.00	0.00	0.00	0.00	0.00
Sujetos a Reglas de Operación	0.00	0.00	0.00	0.00	0.00	0.00
Otros Subsidios	0.00	0.00	0.00	0.00	0.00	0.00
<b>Desempeño de las Funciones</b>	<b>35,468,000.00</b>	<b>149,627.69</b>	<b>35,617,627.69</b>	<b>27,018,726.38</b>	<b>26,451,601.41</b>	<b>8,598,901.31</b>
Prestación de Servicios Públicos	35,468,000.00	149,627.69	35,617,627.69	27,018,726.38	26,451,601.41	8,598,901.31
Provisión de Bienes Públicos	0.00	0.00	0.00	0.00	0.00	0.00
Planeación, seguimiento y evaluación de políticas públicas	0.00	0.00	0.00	0.00	0.00	0.00
Promoción y fomento	0.00	0.00	0.00	0.00	0.00	0.00
Regulación y supervisión	0.00	0.00	0.00	0.00	0.00	0.00
Funciones de las Fuerzas Armadas (Únicamente Gobierno Federal)	0.00	0.00	0.00	0.00	0.00	0.00
Específicos	0.00	0.00	0.00	0.00	0.00	0.00
Proyectos de Inversión	0.00	0.00	0.00	0.00	0.00	0.00
<b>Administrativos y de Apoyo</b>	<b>0.00</b>	<b>0.00</b>	<b>0.00</b>	<b>0.00</b>	<b>0.00</b>	<b>0.00</b>
Apoyo al proceso presupuestario y para mejorar la eficiencia institucional	0.00	0.00	0.00	0.00	0.00	0.00
Apoyo a la función pública y al mejoramiento de la gestión	0.00	0.00	0.00	0.00	0.00	0.00
Operaciones ajenas	0.00	0.00	0.00	0.00	0.00	0.00
<b>Compromisos</b>	<b>0.00</b>	<b>0.00</b>	<b>0.00</b>	<b>0.00</b>	<b>0.00</b>	<b>0.00</b>
Obligaciones de cumplimiento de resolución jurisdiccional	0.00	0.00	0.00	0.00	0.00	0.00
Desastres Naturales	0.00	0.00	0.00	0.00	0.00	0.00
<b>Obligaciones</b>	<b>0.00</b>	<b>0.00</b>	<b>0.00</b>	<b>0.00</b>	<b>0.00</b>	<b>0.00</b>
Pensiones y jubilaciones	0.00	0.00	0.00	0.00	0.00	0.00
Aportaciones a la seguridad social	0.00	0.00	0.00	0.00	0.00	0.00
Aportaciones a fondos de estabilización	0.00	0.00	0.00	0.00	0.00	0.00
Aportaciones a fondos de inversión y reestructura de pensiones	0.00	0.00	0.00	0.00	0.00	0.00
<b>Programas de Gasto Federalizado (Gobierno Federal)</b>	<b>0.00</b>	<b>0.00</b>	<b>0.00</b>	<b>0.00</b>	<b>0.00</b>	<b>0.00</b>
Gasto Federalizado	0.00	0.00	0.00	0.00	0.00	0.00
Participaciones a entidades federativas y municipios	0.00	0.00	0.00	0.00	0.00	0.00
Costo financiero, deuda o apoyos a deudores y ahorradores de la banca	0.00	0.00	0.00	0.00	0.00	0.00
Adeudos de ejercicios fiscales anteriores	0.00	0.00	0.00	0.00	0.00	0.00
<b>Total del Gasto</b>	<b>35,468,000.00</b>	<b>149,627.69</b>	<b>35,617,627.69</b>	<b>27,018,726.38</b>	<b>26,451,601.41</b>	<b>8,598,901.31</b>



**b) Programas y Proyectos de  
Inversión**

# **INFORMACIÓN PROGRAMÁTICA PROGRAMAS Y PROYECTOS DE INVERSIÓN**

Los programas y proyectos de inversión se deberán de presentar en un formato libre, tomando en cuenta lo siguiente:

### Programas y proyectos de inversión

Se especifican las acciones que implican erogaciones de gasto de capital destinadas tanto a obra pública en infraestructura como a la adquisición y modificación de inmuebles, adquisiciones de bienes muebles asociadas a estos programas, y rehabilitaciones que impliquen un aumento en la capacidad o vida útil de los activos de infraestructura e inmuebles.

Se muestra la integración de la asignación de los recursos destinados a los programas y proyectos de inversión concluidos y en proceso en un ejercicio, especificando las erogaciones de gasto de capital destinadas tanto a obra pública en infraestructura como a la adquisición y modificación de inmuebles, adquisiciones de bienes muebles asociadas a los programas, y rehabilitaciones que impliquen un aumento en la capacidad o vida útil de los activos de infraestructura e inmuebles.<sup>1</sup>

Secretaría Ejecutiva del Sistema Estatal Anticorrupción						
Asignación de Recursos Destinados a los Programas						
para la Adquisición de Bienes Muebles						
CAPITULO 6000						
Del 01 de enero al 31 de diciembre de 2018						
Concepto	Egresos					Subejercicio
	Aprobado	Ampliaciones/ (Reducciones)	Modificado	Devengado	Pagado	
	1	2	3 = (1 + 2)	4	5	
Mobiliario y Equipo de Administración	1,010,215.82	1,050,861.56	2,061,077.38	1,461,489.95	1,461,489.95	599,587.43
Mobiliario y Equipo Educativo y Recreativo	95,000.00	362,813.72	457,813.72	457,813.72	457,813.72	0
Equipo e Instrumental Médico y de Laboratorio	0	0	0	0	0	0
Vehículos y Equipo de Transporte	2,000,000.00	-1,321,787.1	678,212.90	0	0	678,212.90
Equipo de Defensa y Seguridad	0	0	0	0	0	0
Maquinaria, Otros Equipos y Herramientas	160,000.00	157,739.51	317,739.51	31,6941.00	316,941.00	798.51.00
Activos Biológicos	0	0	0	0	0	0
Bienes Inmuebles	0	0	0	0	0	0
Activos Intangibles	100,000.00	-100,000.00	0	0	0	0
<b>Totales</b>	<b>3,365,216.82</b>	<b>149,629.69</b>	<b>3,514,843.51</b>	<b>2,236,248.67</b>	<b>2,236,248.67</b>	<b>1,278,598.84</b>

<sup>1</sup> Apartado "VI. Estados Presupuestarios, Financieros y Económicos a producir y sus objetivos" del Marco conceptual de Contabilidad Gubernamental

## c) Indicadores de Resultados

# **INFORMACIÓN PROGRAMÁTICA INDICADORES DE RESULTADOS**

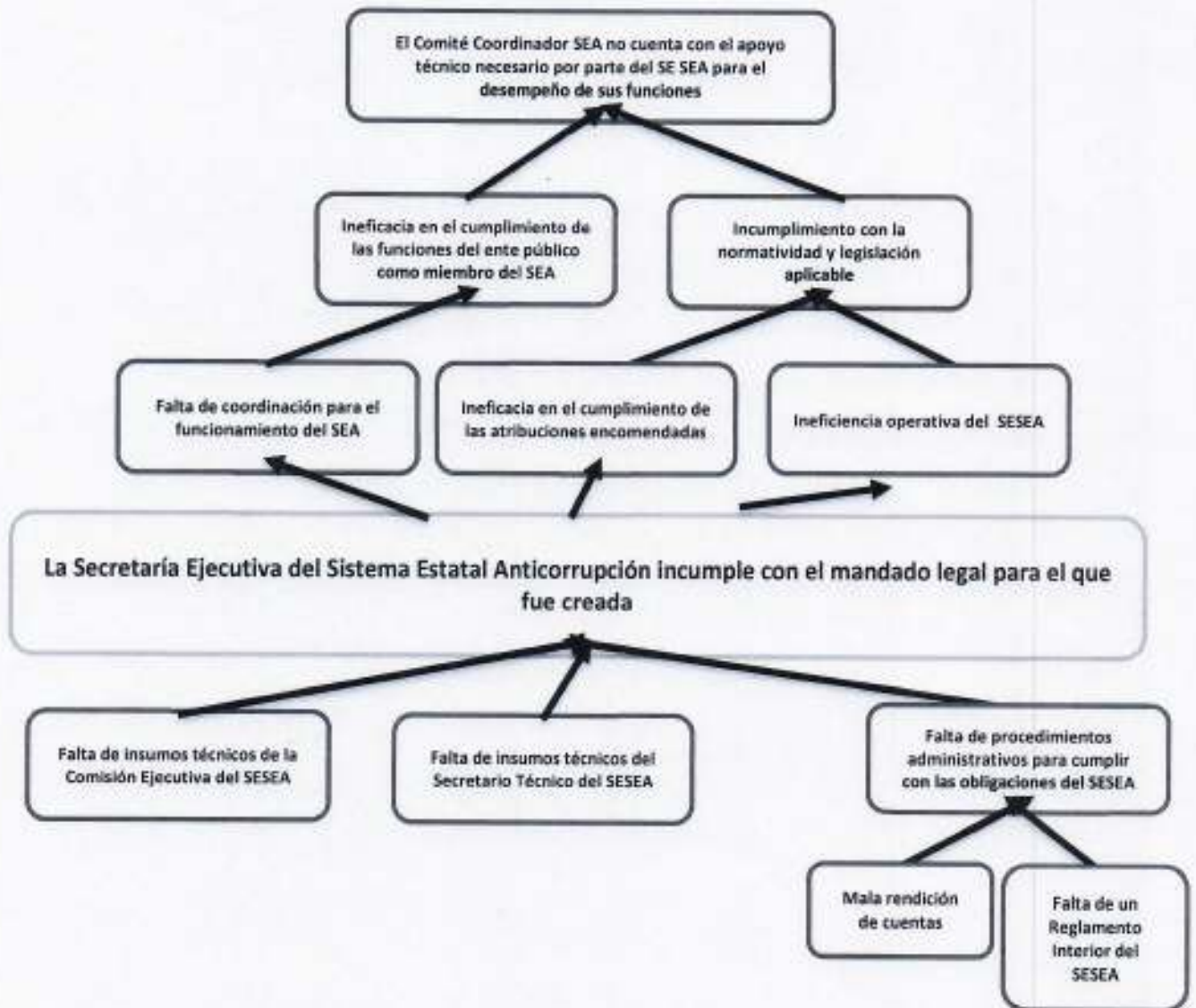
La Secretaría Ejecutiva del Sistema Estatal Anticorrupción, actualmente trabaja en la construcción del Programa presupuestario (Pp) en el cual se asigne su presupuesto de egresos asignado para el año 2018, la información que se presenta en el presente apartado se encuentra en proceso de mejora y sujeta a cambios de acuerdo a las necesidades del ente público para la consecución de sus objetivos durante el ejercicio 2018.

1. Avances en la construcción del Programa presupuestario (Pp)
2. Avance financiero del Pp
3. Avances en el cumplimiento de las metas de los indicadores del Pp

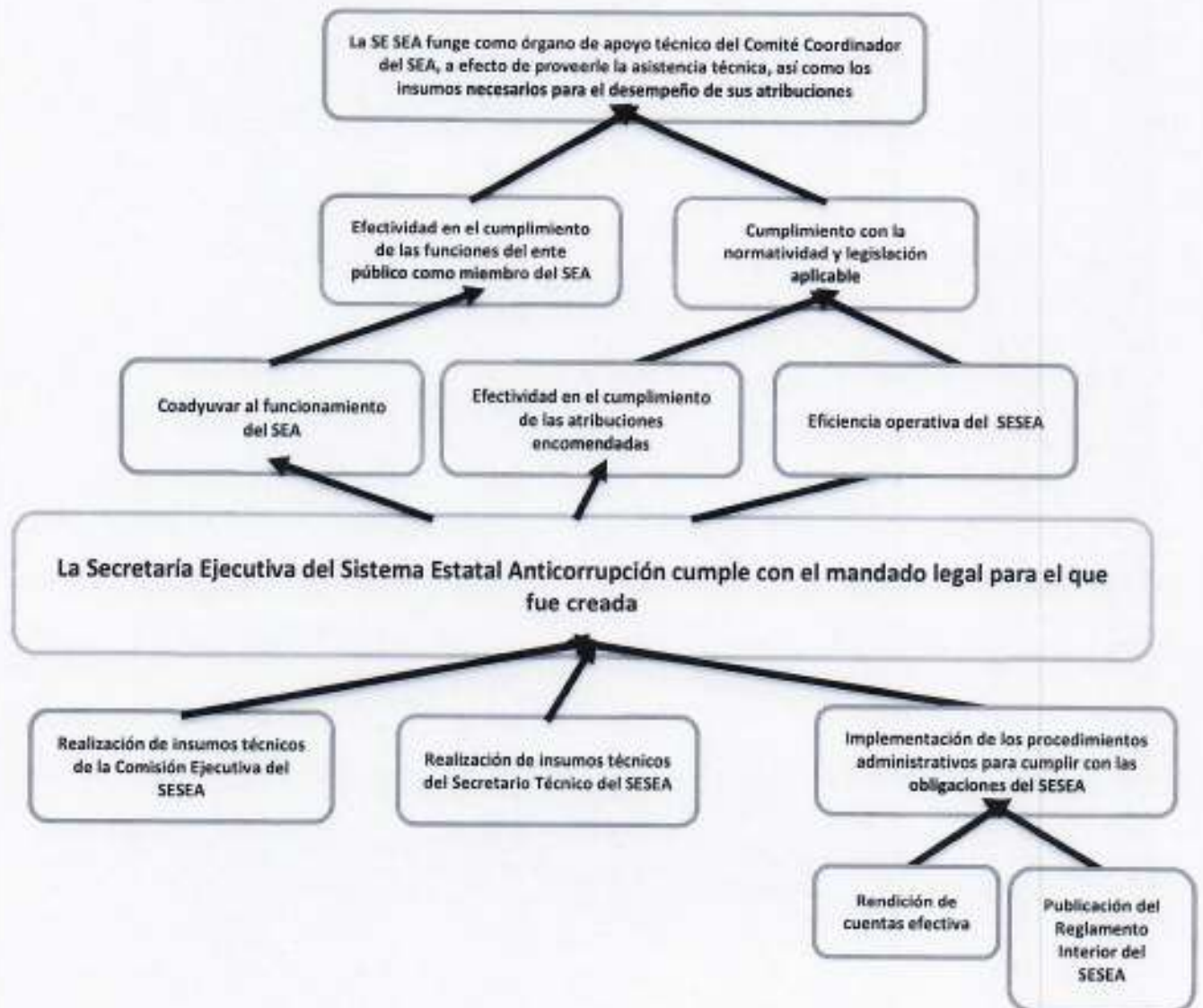
**1.- Avances en la construcción del Programa presupuestario (Pp):**

UNIDAD	UNIDADES INVOLUCRADAS	PROGRAMAS PRESUPUESTARIOS
Secretaría Técnica	Director de Diagnóstico y Políticas Públicas	<b>Operación e Implementación de la SE SEA.-</b> Tiene como fin fungir como órgano de apoyo técnico del Comité Coordinador del Sistema Estatal Anticorrupción, a efecto de proveerle la asistencia técnica, así como los insumos necesarios para el desempeño de sus atribuciones.
	Director de Servicios Generales	
	Titular de la Unidad de Comunicación Social	
	Dirección de Vinculación Interinstitucional	
	Titular de la Unidad de Asuntos Jurídicos Titular de la Unidad de Sistemas de Información	

## Árbol del problema (Versión preliminar, en proceso de auscultación)



**B) Árbol de objetivos** (Versión preliminar, en proceso de auscultación)



SE SEA: Secretaría Ejecutiva del Sistema Estatal Anticorrupción

SEA: Sistema Estatal Anticorrupción



## 2.- Avance financiero del Pp:

Secretaría Ejecutiva del Sistema Estatal Anticorrupción del Estado de Coahuila									
Avance Financiero de los Programas Presupuestarios del Ejercicio 2018									
Del 01 de enero al 31 de diciembre de 2018									
Programa presupuestario (Pp)	Clasificación Funcional del Gasto (CFG)	Clasificación Programática (CP)	Unidad Responsable del Pp	Egreso					Subejercicio
				Aprobado	Ampliaciones/Reducciones	Modificado	Devengado	Pagado	
				1	2	3 = (1 + 2)	4	5	
Operación e implementación de la SE SEA	1.1 Legislación	E.- Prestación de Servicios Públicos	Secretaría Técnica	\$35,488,000.00	148,627.69	\$35,617,627.69	\$27,018,726.38	\$26,451,601.41	\$8,598,901.31
<b>Total del Gasto</b>				<b>\$35,488,000.00</b>	<b>148,627.69</b>	<b>\$35,617,627.69</b>	<b>\$27,018,726.38</b>	<b>\$26,451,601.41</b>	<b>\$8,598,901.31</b>

## 3.- Indicadores de resultados:

### Unidad de Sistemas de Información

- Construcción de sitio web institucional (<http://www.seacoahuila.org.mx>): 100%
- Información Pública de Oficio (IPO): 100%
- Adopción de plataforma para trabajo colaborativo: 100% (Google G-Suite)
- Personal de la Secretaría Ejecutiva con cuenta de correo institucional: 100%
- Personal capacitado para el uso de plataforma de trabajo colaborativo: 100%

### Dirección de Diagnóstico y Políticas Públicas

- Actualización de diagnóstico estadístico de la corrupción en Coahuila: 100%
- Diseño metodológico para elaborar el Plan Estatal Anticorrupción 2019-2023: 100%
- Planeación estratégica de la Secretaría Ejecutiva del Sistema Estatal Anticorrupción: 100%
- Informes trimestrales de actividades de la Secretaría Ejecutiva: 4/4 (total de informes trimestrales al año: 4)

### Unidad de Asuntos Jurídicos

- Porcentaje de solicitudes de acceso a la información contestadas: 100%
- Porcentaje de solicitudes de acceso a la información contestadas sin solicitar prórroga: 91%

## Director de Vinculación Interinstitucional

- Indicadores Cuantitativos

Indicadores Cuantitativos de la Primera Capacitación y Difusión del Sistema Anticorrupción del Estado de Coahuila de Zaragoza 2018																	
Región	Fecha	Hora		Asistentes								Entes públicos			Costo de Capacitación		
		Inicio	Final	Estimados	Reales	%	Total	Hombres	Mujeres	%	%	Invitados	Atendidos	Porcentaje	Número de capacitados	Costos*	Costo por capita
Sureste	Jueves 03 de mayo de 2018	12:00 p.m.	16:00 p.m.	102	80	78.4%	80	44	36	55.0%	45.0%	36	23	63.9%	80	\$15,575.4	\$194.7
Laguna	miércoles 09 de mayo de 2018	10:00 a.m.	13:30 p.m.	54	41	75.9%	41	29	12	70.7%	29.3%	17	11	64.7%	41	\$21,663.5	\$528.4
Centro	Jueves 17 de mayo de 2018	10:00 a.m.	13:30 p.m.	106	85	80.2%	85	49	36	57.6%	42.4%	28	21	75.0%	85	\$24,482.0	\$288.0
Norte	Jueves 31 de mayo de 2018	10:00 a.m.	13:30 p.m.	82	71	86.8%	71	48	33	59.3%	40.7%	24	19	79.2%	71	\$25,815.1	\$363.7
Carbonífera	Jueves 07 de junio de 2018	10:00 a.m.	13:30 p.m.	42	34	81.0%	34	32	32	50.0%	50.0%	18	12	66.7%	34	\$22,142.6	\$346.0
<b>Total</b>				<b>262</b>	<b>201</b>	<b>76.7%</b>	<b>201</b>	<b>102</b>	<b>149</b>	<b>57.7%</b>	<b>42.3%</b>	<b>22</b>	<b>16</b>	<b>71.3%</b>	<b>201</b>	<b>\$198,678.7</b>	<b>\$335.2</b>

**Nota:** \* Válticos, material de apoyo y coffee break.

Número de Asistentes al Diplomado de Ética Pública y Corrupción: Sistema Estatal Anticorrupción-Coahuila		
Registrados		112
Asistentes		101
Terminaron con éxito		91
		90.2%
		90.1%

Otros		
	Sesiones	Asistencia
Talleres de Planeación Estratégica	3	100.0%
Reuniones con los enlaces miembros del Comité Coordinador	3	100.0%

- Indicadores Cualitativos

Región	Nivel de Satisfacción	Número de encuestas contestadas
Sureste	92.1%	35
Laguna	97.2%	3
Centro	92.3%	57
Norte	91.7%	53
Carbonífera	91.5%	40
<b>Promedio</b>	<b>93.0%</b>	<b>188</b>

Región	Contenido						Promedio
	Agenda / Horario	Cumplimiento del objetivo de la actividad	Información oportuna	Materiales y recursos (videos, imágenes, etc.)	La información es aplicable a su crecimiento personal	La información es aplicable a su crecimiento laboral	
Sureste	88.6%	97.1%	97.1%	91.4%	100.0%	97.1%	95.2%
Laguna	100.0%	100.0%	100.0%	100.0%	100.0%	100.0%	100.0%
Centro	98.2%	98.2%	91.2%	91.2%	84.2%	78.9%	90.4%
Norte	96.2%	90.6%	92.5%	86.8%	94.3%	94.3%	92.5%
Carbonífera	92.5%	97.5%	97.5%	95.0%	92.5%	90.0%	94.2%
Promedio	95.1%	96.7%	95.7%	92.9%	94.2%	92.1%	94.4%

Región	Del Personal (Instructor (a), Ponente, Conferencista)						Promedio
	Conocimiento y dominio del tema	Habilidad para transmitir la información	Uso adecuado del tiempo	Despertó y mantuvo el interés en las y los participantes	Respuesta oportuna y adecuada a las dudas	Amabilidad y atención	
Sureste	94.3%	94.3%	88.6%	82.9%	71.4%	97.1%	88.1%
Laguna	100.0%	100.0%	100.0%	100.0%	100.0%	100.0%	100.0%
Centro	98.2%	98.2%	100.0%	89.5%	98.2%	98.2%	97.1%
Norte	94.3%	88.7%	96.2%	83.0%	84.9%	94.3%	90.3%
Carbonífera	97.5%	97.5%	97.5%	85.0%	87.5%	95.0%	93.3%
Promedio	96.9%	95.7%	96.5%	88.1%	88.4%	96.9%	93.8%

Región	Instalaciones				Promedio
	Ubicación del lugar	Las condiciones del mobiliario	El equipo (audio, sonido, video, etc.)	Organización	
Sureste	85.7%	97.1%	97.1%	91.4%	92.9%
Laguna	66.7%	100.0%	100.0%	100.0%	91.7%
Centro	86.0%	96.5%	84.2%	91.2%	89.5%
Norte	94.3%	98.1%	84.9%	92.5%	92.5%
Carbonífera	92.5%	80.0%	85.0%	90.0%	86.9%
Promedio	85.0%	94.3%	90.3%	93.0%	90.7%

*Nota: Los datos son resultados de las encuestas de satisfacción aplicada a los asistentes.*

**Indicadores Cualitativos de la Primera Capacitación y Difusión del Sistema Anticorrupción del Estado de Coahuila de Zaragoza 2018**

Región	¿Participarías en otra actividad similar?	Temas de Interés						
		Antecedentes del Sistema Anticorrupción	Responsabilidades Administrativas	Rendición de Cuentas y Fiscalización	Tipificación de delitos por hechos de corrupción y sus sanciones	Cultura de denuncia por parte de las y los servidores públicos	Cultura de la legalidad y la transparencia	Otro (Especifique en los siguientes renglones)
Sureste	94.3%	57.1%	74.3%	51.4%	60.0%	57.1%	60.0%	2.9%
Laguna	100.0%	100.0%	100.0%	100.0%	100.0%	100.0%	100.0%	0.0%
Centro	98.0%	81.5%	90.6%	87.0%	83.3%	90.6%	87.0%	7.8%
Norte	92.2%	91.4%	97.7%	97.6%	100.0%	100.0%	94.4%	0.0%
Carbonifera	94.9%	93.3%	100.0%	94.3%	96.8%	97.0%	93.8%	31.3%
Promedio	95.9%	84.7%	92.5%	86.1%	88.0%	88.9%	87.0%	8.4%

*Nota: Los datos son resultados de las encuestas de satisfacción aplicada a los asistentes.*

d) Grado de Cumplimiento de los  
Objetivos, Metas y Satisfacción de  
Necesidades Proyectados en los  
Programas

**INFORMACIÓN PROGRAMÁTICA  
EL CUMPLIMIENTO DE LOS OBJETIVOS  
CONTENIDOS EN LOS PLANES Y  
PROGRAMAS DE CONFORMIDAD CON LOS  
INDICADORES APROBADOS EN LOS  
PRESUPUESTOS CORRESPONDIENTES**

### Unidad de Sistemas de Información

- Construcción de sitio web institucional (<http://www.seacoahuila.org.mx>): 100%
- Información Pública de Oficio (IPO): 100%
- Adopción de plataforma para trabajo colaborativo: 100% (Google G-Suite)
- Personal de la Secretaría Ejecutiva con cuenta de correo institucional: 100%
- Personal capacitado para el uso de plataforma de trabajo colaborativo: 100%

### Dirección de Diagnóstico y Políticas Públicas

- Actualización de diagnóstico estadístico de la corrupción en Coahuila: 100%
- Diseño metodológico para elaborar el Plan Estatal Anticorrupción 2019-2023: 100%
- Planeación estratégica de la Secretaría Ejecutiva del Sistema Estatal Anticorrupción: 100%
- Informes trimestrales de actividades de la Secretaría Ejecutiva: 4/4 (total de informes trimestrales al año: 4)

### Unidad de Asuntos Jurídicos

- Porcentaje de solicitudes de acceso a la información contestadas: 100%
- Porcentaje de solicitudes de acceso a la información contestadas sin solicitar prórroga: 91%

### Director de Vinculación Interinstitucional

- Indicadores Cuantitativos

Indicadores Cuantitativos de la Primera Capacitación y Difusión del Sistema Anticorrupción del Estado de Coahuila de Zaragoza 2018																	
Región	Fecha	Hora		Asistencias								Entes públicos			Costo de Capacitación		
		Inicio	Final	Estimados	Reales	%	Hombres	Mujeres	%	%	Invitados	Asesores	Porcentaje	Número de capacitados	Costos*	Costo por cápita	
Sureste	Jueves 03 de mayo de 2018	12:00 p. m.	18:00 p. m.	102	80	78.4 %	80	44	36	55.0%	45.0%	36	23	63.9%	80	\$15,575.4	\$194.7
Laguna	miércoles 09 de mayo de 2018	10:00 a. m.	13:30 p. m.	54	41	75.9 %	41	20	12	70.7%	29.3%	17	11	64.7%	41	\$21,663.6	\$528.4
Cerro	Jueves 17 de mayo de 2018	10:00 a. m.	13:30 p. m.	106	85	80.2 %	85	48	36	57.6%	42.4%	28	21	75.0%	85	\$34,482.0	\$404.5
Norte	Jueves 31 de mayo de 2018	10:00 a. m.	13:30 p. m.	82	81	98.8 %	81	48	33	59.3%	40.7%	24	18	75.0%	81	\$25,815.3	\$318.7
Carbonifera	Jueves 07 de junio de 2018	10:00 a. m.	13:30 p. m.	42	34	81.0 %	34	32	32	50.0%	50.0%	18	12	66.7%	34	\$22,142.8	\$651.4
<b>Total</b>				<b>262</b>	<b>201</b>	<b>76.7%</b>	<b>201</b>	<b>100</b>	<b>169</b>	<b>57.2%</b>	<b>42.8%</b>	<b>22</b>	<b>16</b>	<b>72.7%</b>	<b>201</b>	<b>\$109,078.7</b>	<b>\$542.7</b>

**Nota:** \* Viáticos, material de apoyo y coffee break.

Número de Asistentes al Diplomado de Ética Pública y Corrupción: Sistema Estatal Anticorrupción-Coahuila			
Registrados	112		
Asistentes	101	90.2%	
Terminaron con éxito	91	90.1%	

Otros		
	Sesiones	Asistencia
Talleres de Planeación Estratégica	3	100.0%
Reuniones con los enlaces miembros del Comité Coordinador	3	100.0%

- Indicadores Cualitativos

Región	Nivel de Satisfacción	Número de encuestas contestadas
Sureste	92.1%	35
Laguna	97.2%	3
Centro	92.3%	57
Norte	91.7%	53
Carbonífera	91.5%	40
Promedio	93.0%	188

Región	Contenido						Promedio
	Agenda / Horario	Cumplimiento del objetivo de la actividad	Información oportuna	Materiales y recursos (videos, imágenes, etc.)	La información es aplicable a su crecimiento personal	La información es aplicable a su crecimiento laboral	
Sureste	88.6%	97.1%	97.1%	91.4%	100.0%	97.1%	95.2%
Laguna	100.0%	100.0%	100.0%	100.0%	100.0%	100.0%	100.0%
Centro	98.2%	98.2%	91.2%	91.2%	84.2%	78.9%	90.4%
Norte	96.2%	90.6%	92.5%	86.8%	94.3%	94.3%	92.5%
Carbonífera	92.5%	97.5%	97.5%	95.0%	92.5%	90.0%	94.2%
Promedio	95.1%	96.7%	95.7%	92.9%	94.2%	92.1%	94.4%

Región	Del Personal (Instructor (a), Ponente, Conferencista)						Promedio
	Conocimiento y dominio del tema	Habilidad para transmitir la información	Uso adecuado del tiempo	Despertó y mantuvo el interés en las y los participantes	Respuesta oportuna y adecuada a las dudas	Amabilidad y atención	
Sureste	94.3%	94.3%	88.6%	82.9%	71.4%	97.1%	88.1%
Laguna	100.0%	100.0%	100.0%	100.0%	100.0%	100.0%	100.0%
Centro	98.2%	98.2%	100.0%	89.5%	98.2%	98.2%	97.1%
Norte	94.3%	88.7%	96.2%	83.0%	84.9%	94.3%	90.3%
Carbonífera	97.5%	97.5%	97.5%	85.0%	87.5%	95.0%	93.3%
Promedio	96.9%	95.7%	96.5%	88.1%	88.4%	96.9%	93.8%

Región	Instalaciones
--------	---------------



	Ubicación del lugar	Las condiciones del mobiliario	El equipo (audio, sonido, video, etc.)	Organización	Promedio
Sureste	85.7%	97.1%	97.1%	91.4%	92.9%
Laguna	66.7%	100.0%	100.0%	100.0%	91.7%
Centro	86.0%	96.5%	84.2%	91.2%	89.5%
Norte	94.3%	98.1%	84.9%	92.5%	92.5%
Carbonifera	92.5%	80.0%	85.0%	90.0%	86.9%
<b>Promedio</b>	<b>85.0%</b>	<b>94.3%</b>	<b>90.3%</b>	<b>93.0%</b>	<b>90.7%</b>

*Nota: Los datos son resultados de las encuestas de satisfacción aplicada a los asistentes.*

Indicadores Cualitativos de la Primera Capacitación y Difusión del Sistema Anticorrupción del Estado de Coahuila de Zaragoza 2018								
Región	¿Participarías en otra actividad similar?	Temas de Interés						
		Antecedentes del Sistema Anticorrupción	Responsabilidades Administrativas	Rendición de Cuentas y Fiscalización	Tipificación de delitos por hechos de corrupción y sanciones	Cultura de denuncia por parte de las y los servidores públicos	Cultura de la legalidad y la transparencia	Otro (Especifique en los siguientes renglones)
Sureste	94.3%	57.1%	74.3%	51.4%	60.0%	57.1%	60.0%	2.9%
Laguna	100.0%	100.0%	100.0%	100.0%	100.0%	100.0%	100.0%	0.0%
Centro	98.0%	81.5%	90.6%	87.0%	83.3%	90.6%	87.0%	7.8%
Norte	92.2%	91.4%	97.7%	97.6%	100.0%	100.0%	94.4%	0.0%
Carbonifera	94.9%	93.3%	100.0%	94.3%	96.8%	97.0%	93.8%	31.3%
<b>Promedio</b>	<b>95.9%</b>	<b>84.7%</b>	<b>92.5%</b>	<b>86.1%</b>	<b>88.0%</b>	<b>88.9%</b>	<b>87.0%</b>	<b>8.4%</b>

*Nota: Los datos son resultados de las encuestas de satisfacción aplicada a los asistentes.*

e) Resultados de lo Evaluación del  
Desempeño

## **INFORMACIÓN PROGRAMÁTICA**

**LOS RESULTADOS DE LA EVALUACIÓN DEL  
DESEMPEÑO DE LOS PROGRAMAS DE LA  
ENTIDAD FEDERATIVA Y/O MUNICIPALES; Y  
DE LOS PROGRAMAS VINCULADOS CON  
RECURSOS FEDERALES TRANSFERIDOS.**



SECRETARÍA EJECUTIVA  
DEL SISTEMA  
ANTICORRUPCIÓN  
DEL PODER JUDICIAL

# **Avance Físico y Financiero del Presupuesto basado en Resultados de la Secretaría Ejecutiva del Sistema Estatal Anticorrupción**

## **Año 2018**



SECRETARÍA EJECUTIVA  
DEL SISTEMA  
ANTICORRUPCIÓN  
DEL ESTADO DE COAHUILA

## 1.- Avance Físico del programa presupuestario

### Programa Presupuestario de la Secretaría Ejecutiva del Sistema Estatal Anticorrupción del Estado de Coahuila de Zaragoza del año 2018

#### Programa presupuestario: Operación de la SE SEA

<b>Subprograma:</b>	Operación de la SE SEA
<b>Unidad Administrativa:</b>	Secretaría Técnica
<b>Presupuesto aprobado total:</b>	\$35,468,000.00

NIVEL	INDICADOR	DEFINICIÓN DEL INDICADOR	MÉTODO DE CÁLCULO	ASCENDENTE/DESCENDENTE	FRECUENCIA DE MEDICIÓN	UNIDAD DE MEDIDA	METAS	AVANCE FÍSICO AL 31 DE DICIEMBRE DE 2018
Fin	Obligaciones legales cumplidas de la SE SEA	Mide el nivel de cumplimiento de las obligaciones de la SE SEA	(Obligaciones cumplidas / obligaciones que se debieron cumplir) * 100%	Ascendente	Anual	Porcentaje	100%	100%
Propósito	Insumos técnicos emitidos y entregados	Mide el total de insumos emitidos y entregados, respecto de la establecido en el Programa de Trabajo 2018	(Insumos emitidos y entregados / Insumos que se debieron emitir y entregar según programa de trabajo) * 100%	Ascendente	Anual	Porcentaje	100%	100%
Componente 1	Cumplimiento de las actividades de la unidad administrativa	Mide que las actividades del departamento hayan sido realizadas en tiempo y forma	(actividades realizadas en el año / actividades que debió realizar en el año) * 100%	Ascendente	Trimestral	Porcentaje	100%	100%
Actividad 1.1	Avance en la construcción del sitio web institucional	Mide el grado de avance de la construcción del sitio web oficial	(Grado de avance / 100) * 100%	Ascendente	Trimestral	Porcentaje	100%	100%
Actividad 1.2	Porcentaje de información pública de oficina difundida	Mide el porcentaje de información pública difundida respecto de la que se debería difundir	(información difundida / información que se debió difundir) * 100%	Ascendente	Trimestral	Porcentaje	100%	100%
Actividad 1.3	Grado de avance en la adaptación de la plataforma	Mide el grado de avance de la adaptación de la plataforma para trabajo colaborativo	(Grado de avance / 100) * 100%	Ascendente	Trimestral	Porcentaje	100%	100%



Actividad 1.4	Cobertura del correo institucional	Mide el número de trabajadores que cuentan con correo institucional, respecto del total de trabajadores de la entidad	{personal de la entidad que cuenta con correo institucional / total del personal de la entidad} * 100%	Ascendente	Trimestral	Porcentaje	100%	100%
Actividad 1.5	Porcentaje de personal capacitado	Mide el número de trabajadores capacitados para el uso de plataformas de trabajo colaborativo, respecto del total de trabajadores de la entidad	{personal de la entidad capacitado / total del personal de la entidad} * 100%	Ascendente	Trimestral	Porcentaje	100%	100%
Componente 2	Cumplimiento de las actividades de la unidad administrativa	Mide que las actividades del departamento hayan sido realizadas en tiempo y forma	{actividades realizadas en el año / actividades que debió realizar en el año} * 100%	Ascendente	Trimestral	Porcentaje	100%	100%
Actividad 2.1	Grado de avance en la actualización del diagnóstico estadístico	Mide el grado de avance de la actualización del diagnóstico estadístico de la corrupción en Coahuila	{Grado de avance / 100} * 100%	Ascendente	Trimestral	Porcentaje	100%	100%
Actividad 2.2	Avance porcentual del diseño metodológico	Mide el grado de avance en el diseño metodológico para elaborar el Plan Estatal Anticorrupción 2019-2023	{Grado de avance / 100} * 100%	Ascendente	Trimestral	Porcentaje	100%	100%
Actividad 2.3	Grado de avance en la elaboración de la planeación	Mide el grado de avance en la elaboración de la planeación estratégica de la Secretaría Ejecutiva del Sistema Estatal Anticorrupción	{Grado de avance / 100} * 100%	Ascendente	Trimestral	Porcentaje	100%	100%
Actividad 2.4	Porcentaje de informes emitidos	Mide el porcentaje de informes emitidos respecto de los que se debieron emitir	{informes emitidos / informes que se debieron emitir} * 100%	Ascendente	Trimestral	Porcentaje	100%	100%
Componente 3	Cumplimiento de las actividades de la unidad administrativa	Mide que las actividades del departamento hayan sido realizadas en tiempo y forma	{actividades realizadas en el año / actividades que debió realizar en el año} * 100%	Ascendente	Trimestral	Porcentaje	100%	100%
Actividad 3.1	Porcentaje de solicitudes de acceso a la información contestadas	Mide el porcentaje de solicitudes contestadas respecto de los que se debieron responder	{solicitudes contestadas / solicitudes que se debieron contestar} * 100%	Ascendente	Trimestral	Porcentaje	100%	100%
Actividad 3.2	Reglamento interior emitido	Mide el cumplimiento en la emisión del reglamento interior emitido	Reglamento interior emitido	Ascendente	Anual	Reglamento	1	1



Actividad	Lineamientos emitidos	Mide el cumplimiento en la emisión de los lineamientos de austeridad	Lineamientos de austeridad emitidos	Ascendente	Anual	Lineamientos	1	1
Actividad 3.3	Lineamientos emitidos	Mide el cumplimiento en la emisión de los lineamientos de austeridad	Lineamientos de austeridad emitidos	Ascendente	Anual	Lineamientos	1	1
Actividad 3.4	Asesoría jurídica otorgada	Mide el porcentaje de atención de las asesorías jurídicas requeridas en el año	(Asesoría jurídica otorgada / asesoría jurídica solicitada) * 100%	Ascendente	Trimestral	Porcentaje	100%	100%
Actividad 3.5	Cumplimiento de la elaboración de convenios y contratos	Mide el porcentaje de cumplimiento de la elaboración de convenios y contratos requeridos en el año	(convenios y contratos elaborados / convenios y contratos solicitados) * 100%	Ascendente	Trimestral	Porcentaje	100%	100%
Actividad 3.6	Cumplimiento de actividad de control jurídico	Mide que las actividades de control hayan sido realizadas en tiempo y forma	(actividades realizadas en el año / actividades que debió realizar en el año) * 100%	Ascendente	Trimestral	Porcentaje	100%	100%
Componente 4	Cumplimiento de las actividades de la unidad administrativa	Mide que las actividades del departamento hayan sido realizadas en tiempo y forma	(actividades realizadas en el año / actividades que debió realizar en el año) * 100%	Ascendente	Trimestral	Porcentaje	100%	100%
Actividad 4.1	Funcionarios públicos capacitados	Mide el número de funcionarios públicos capacitados, respecto de los funcionarios públicos que se había programado capacitar	(número de funcionarios públicos capacitados / número de funcionarios públicos que se esperaba capacitar) * 100%	Ascendente	Trimestral	Porcentaje	100%	100%
Actividad 4.2	Cumplimiento de actividad de control	Mide que las actividades de control hayan sido realizadas en tiempo y forma	(actividades realizadas en el año / actividades que debió realizar en el año) * 100%	Ascendente	Trimestral	Porcentaje	100%	100%
Componente 5	Cumplimiento de las actividades de la unidad administrativa	Mide que las actividades del departamento hayan sido realizadas en tiempo y forma	(actividades realizadas en el año / actividades que debió realizar en el año) * 100%	Ascendente	Trimestral	Porcentaje	100%	100%
Actividad 5.1	Grado de avance en la implementación del sistema de contabilidad gubernamental	Mide el grado de avance en la implementación del sistema de contabilidad gubernamental	(Grado de avance / 100) * 100%	Ascendente	Trimestral	Porcentaje	100%	100%
Actividad 5.2	Cumplimiento de actividad de control contable	Mide que las actividades de control hayan sido realizadas en tiempo y forma	(actividades realizadas en el año / actividades que debió realizar en el año) * 100%	Ascendente	Trimestral	Porcentaje	100%	100%



SECRETARÍA EJECUTIVA  
DEL SISTEMA  
ANTICORRUPCIÓN  
del Poder Judicial

Actividad	Cumplimiento de actividad de control fiscal	Mide que las actividades de control hayan sido realizadas en tiempo y forma	(actividades realizadas en el año / actividades que debió realizar en el año) * 100%	Ascendente	Trimestral	Porcentaje	100%	100%
Actividad 5.3	Información financiera entregada con respecto a lo previsto en la Ley	Mide el porcentaje de información financiera entregada respecto de la que se debió emitir	(información emitida / información que se debió emitir) * 100%	Ascendente	Trimestral	Porcentaje	100%	100%

**Lic. Luis Alberto Gutiérrez Arizpe**  
Director de Diagnóstico y Políticas Públicas





SECRETARÍA EJECUTIVA  
DEL SISTEMA  
ANTICORRUPCIÓN  
DEL ESTADO DE COAHUILA

## 2.- Avance financiero del programa presupuestario

Secretaría Ejecutiva del Sistema Estatal Anticorrupción del Estado de Coahuila									
Avance Financiero de los Programas Presupuestarios del Ejercicio 2018									
Del 01 de enero al 31 de diciembre de 2018									
Programa presupuestario (PP)	Clasificación Funcional del Gasto (CFG)	Clasificación Programática (CP)	Unidad Responsable del PP	Aprobación	Ampliaciones/Reducciones	Modificado	Devengado	Pagado	Subjetivo
Operación e Implementación de la SE SCA	1.1 Legislación	E.- Prestación de Servicios Públicos	Secretaría Técnica	\$35,468,000.00	1,482,627.69	\$35,617,627.69	\$27,018,726.38	\$26,411,601.41	\$8,598,961.31
Total del Gasto				\$35,468,000.00	1,482,627.69	\$35,617,627.69	\$27,018,726.38	\$26,411,601.41	\$8,598,961.31

C.P. Rosalío Medina Martínez  
Director de Servicios Generales

## IV. Información adicional

a) La relación de bienes muebles que componen su patrimonio al 31 de diciembre de 2018

## SECRETARÍA EJECUTIVA DEL SISTEMA ESTATAL ANTICORRUPCIÓN DEL ESTADO DE COAHUILA DE ZARAGOZA

## Relación de Bienes Muebles que componen su patrimonio

Al 31 de diciembre de 2018

Código	Descripción del Bien	Valor en libros
5110100143-1	ARCHIVERO MOVIL, LINEA ITALIA COLOR GRAFITO	2,633.76
5110100143-2	ARCHIVERO MOVIL, LINEA ITALIA COLOR GRAFITO	2,633.76
5110100143-3	ARCHIVERO MOVIL, LINEA ITALIA COLOR GRAFITO	2,633.76
5110100143-4	ARCHIVERO MOVIL, LINEA ITALIA COLOR GRAFITO	2,633.76
5110100143-5	ARCHIVERO MOVIL, LINEA ITALIA COLOR GRAFITO	2,633.76
5110100143-6	ARCHIVERO MOVIL, LINEA ITALIA COLOR GRAFITO	2,633.76
5110100143-7	ARCHIVERO MOVIL, LINEA ITALIA COLOR GRAFITO	2,633.76
5110100143-8	ARCHIVERO MOVIL, LINEA ITALIA COLOR GRAFITO	2,633.76
5110100143-9	ARCHIVERO MOVIL, LINEA ITALIA COLOR GRAFITO	2,633.76
5110100143-10	ARCHIVERO MOVIL, LINEA ITALIA COLOR GRAFITO	2,633.76
5110100143-11	ARCHIVERO MOVIL, LINEA ITALIA COLOR GRAFITO	2,633.76
5110100143-12	ARCHIVERO MOVIL, LINEA ITALIA COLOR GRAFITO	2,633.76
5110100143-13	ARCHIVERO MOVIL, LINEA ITALIA COLOR GRAFITO	2,633.76
5110100143-14	ARCHIVERO MOVIL, LINEA ITALIA COLOR GRAFITO	2,633.76
5110100143-15	ARCHIVERO MOVIL, LINEA ITALIA COLOR GRAFITO	2,633.76
5110100143-16	ARCHIVERO MOVIL, LINEA ITALIA COLOR GRAFITO	2,633.76
5110100143-17	ARCHIVERO MOVIL, LINEA ITALIA COLOR GRAFITO	2,633.76
5110100143-18	ARCHIVERO MOVIL, LINEA ITALIA COLOR GRAFITO	2,633.76
5110100143-19	ARCHIVERO MOVIL, LINEA ITALIA COLOR GRAFITO	2,633.76
5110100143-20	ARCHIVERO MOVIL, LINEA ITALIA COLOR GRAFITO	2,633.76
5110100143-21	ARCHIVERO MOVIL, LINEA ITALIA COLOR GRAFITO	2,633.76
5110100143-22	ARCHIVERO MOVIL, LINEA ITALIA COLOR GRAFITO	2,633.76
5110100143-23	ARCHIVERO MOVIL, LINEA ITALIA COLOR GRAFITO	2,633.76
5110100143-24	ARCHIVERO MOVIL, LINEA ITALIA COLOR GRAFITO	2,633.76
5110100148-1	ARCHIVERO URBAN NOGAL CAJONES NEGROS, LINEA ITALIA COLOR GRAFITO	2,633.76
5110100148-2	ARCHIVERO URBAN NOGAL CAJONES NEGROS, LINEA ITALIA COLOR GRAFITO	2,633.76
5110100148-3	ARCHIVERO URBAN NOGAL CAJONES NEGROS, LINEA ITALIA COLOR GRAFITO	2,633.76
5110100148-4	ARCHIVERO URBAN NOGAL CAJONES NEGROS, LINEA ITALIA COLOR GRAFITO	2,633.76
5110100148-5	ARCHIVERO URBAN NOGAL CAJONES NEGROS, LINEA ITALIA COLOR GRAFITO	2,633.76
5110100148-6	ARCHIVERO URBAN NOGAL CAJONES NEGROS, LINEA ITALIA COLOR GRAFITO	2,633.76
5110100139-1	ARMARIO EJECUTIVO FORZZA, LINEA ITALIA COLOR GRAFITO	12,006.00
5110100139-2	ARMARIO EJECUTIVO FORZZA, LINEA ITALIA COLOR GRAFITO	12,006.00
5110100133-1	COMPLEMENTO RECEPCIÓN POLICARBONATO LINEA ITALIA COLOR GRAFITO	9,102.52
5110100133-2	COMPLEMENTO RECEPCIÓN POLICARBONATO LINEA ITALIA COLOR GRAFITO	9,102.52
5110100137-1	CREDENZA EJECUTIVA KLASS LINEA ITALIA COLOR GRAFITO	8,563.12

5110100137-2	CREDENZA EJECUTIVA KLASS LINEA ITALIA COLOR GRAFITO	8,563.12
5110100137-3	CREDENZA EJECUTIVA KLASS LINEA ITALIA COLOR GRAFITO	8,563.12
5110100137-4	CREDENZA EJECUTIVA KLASS LINEA ITALIA COLOR GRAFITO	8,563.12
5110100137-5	CREDENZA EJECUTIVA KLASS LINEA ITALIA COLOR GRAFITO	8,563.12
5110100137-6	CREDENZA EJECUTIVA KLASS LINEA ITALIA COLOR GRAFITO	8,563.12
5110100145-1	CREDENZA LINEA ITALIA COLOR GRAFITO	9,176.76
5110100140-1	ESCRITORIO E-LINK 1.50 MODULO DE 4 ESTACIONES, LINEA ITALIA COLOR GRAFITO	13,688.00
5110100140-2	ESCRITORIO E-LINK 1.50 MODULO DE 4 ESTACIONES, LINEA ITALIA COLOR GRAFITO	13,688.00
5110100140-3	ESCRITORIO E-LINK 1.50 MODULO DE 4 ESTACIONES, LINEA ITALIA COLOR GRAFITO	13,688.00
5110100140-4	ESCRITORIO E-LINK 1.50 MODULO DE 4 ESTACIONES, LINEA ITALIA COLOR GRAFITO	13,688.00
5110100136-1	ESCRITORIO STARK DE 150 LINEA ITALIA COLOR GRAFITO	6,225.33
5110100136-2	ESCRITORIO STARK DE 150 LINEA ITALIA COLOR GRAFITO	6,225.33
5110100136-3	ESCRITORIO STARK DE 150 LINEA ITALIA COLOR GRAFITO	6,225.33
5110100136-4	ESCRITORIO STARK DE 150 LINEA ITALIA COLOR GRAFITO	6,225.33
5110100136-5	ESCRITORIO STARK DE 150 LINEA ITALIA COLOR GRAFITO	6,225.33
5110100136-6	ESCRITORIO STARK DE 150 LINEA ITALIA COLOR GRAFITO	6,225.33
5110100146-1	ESCRITORIO URBAN 1.50 CON ESTRUCTURA DE ALUMINIO, LINEA ITALIA COLOR GRAFITO	4,772.91
5110100146-2	ESCRITORIO URBAN 1.50 CON ESTRUCTURA DE ALUMINIO, LINEA ITALIA COLOR GRAFITO	4,772.91
5110100155-1	ESCRITORIO URBAN EN FORM DE "L" ESTRUCTURA NEGRO, LINEA ITALIA COLOR GRAFITO	5,220.00
5110100155-2	ESCRITORIO URBAN EN FORM DE "L" ESTRUCTURA NEGRO, LINEA ITALIA COLOR GRAFITO	5,220.00
5110100155-3	ESCRITORIO URBAN EN FORM DE "L" ESTRUCTURA NEGRO, LINEA ITALIA COLOR GRAFITO	5,220.00
5110100155-4	ESCRITORIO URBAN EN FORM DE "L" ESTRUCTURA NEGRO, LINEA ITALIA COLOR GRAFITO	5,220.00
5110100155-5	ESCRITORIO URBAN EN FORM DE "L" ESTRUCTURA NEGRO, LINEA ITALIA COLOR GRAFITO	5,220.00
5110100155-6	ESCRITORIO URBAN EN FORM DE "L" ESTRUCTURA NEGRO, LINEA ITALIA COLOR GRAFITO	5,220.00
5110100054-1	ESTANTE	6,651.44
5110100154-1	EXTENSION PARA ESCRITORIO E-LINK 150CMS INCLUYE 2 RETORNOS 629 LINEA ITALIA COLOR GRAFITO	7,076.00
5110100154-2	EXTENSION PARA ESCRITORIO E-LINK 150CMS INCLUYE 2 RETORNOS 629 LINEA ITALIA COLOR GRAFITO	7,076.00
5110100154-3	EXTENSION PARA ESCRITORIO E-LINK 150CMS INCLUYE 2 RETORNOS 629 LINEA ITALIA COLOR GRAFITO	7,076.00
5110100154-4	EXTENSION PARA ESCRITORIO E-LINK 150CMS INCLUYE 2 RETORNOS 629 LINEA ITALIA COLOR GRAFITO	7,076.00
5110100147-1	LIBRERO URBAN 60 ESTRUCTURA NEGRA, LINEA ITALIA COLOR GRAFITO	5,877.33
5110100147-2	LIBRERO URBAN 60 ESTRUCTURA NEGRA, LINEA ITALIA COLOR GRAFITO	5,877.33
5110100147-3	LIBRERO URBAN 60 ESTRUCTURA NEGRA, LINEA ITALIA COLOR GRAFITO	5,877.33
5110100134-1	MESA CENTRAL LINEA ITALIA COLOR GRAFITO	8,128.36
5110100144-1	MESA DE JUNTAS MODULAR ENZZO, LINEA ITALIA COLOR GRAFITO	22,803.28
5110100149-1	MESA MULTISUSOS, LINEA ITALIA	4,708.44

5110100149-2	MESA MULTIUSOS, LINEA ITALIA	4,708.44
5110100138-1	MESA REDONDA, LINEA ITALIA COLOR GRAFITO	4,573.88
5110100138-2	MESA REDONDA, LINEA ITALIA COLOR GRAFITO	4,573.88
5110100138-3	MESA REDONDA, LINEA ITALIA COLOR GRAFITO	4,573.88
5110100138-4	MESA REDONDA, LINEA ITALIA COLOR GRAFITO	4,573.88
5110100142-1	MINIMAMPARA DE ACRILICO PARA MELAMINA DE 19MM-150, LINEA ITALIA	2,863.31
5110100142-2	MINIMAMPARA DE ACRILICO PARA MELAMINA DE 19MM-150, LINEA ITALIA	2,863.31
5110100142-3	MINIMAMPARA DE ACRILICO PARA MELAMINA DE 19MM-150, LINEA ITALIA	2,863.31
5110100142-4	MINIMAMPARA DE ACRILICO PARA MELAMINA DE 19MM-150, LINEA ITALIA	2,863.31
5110100142-5	MINIMAMPARA DE ACRILICO PARA MELAMINA DE 19MM-150, LINEA ITALIA	2,863.31
5110100142-6	MINIMAMPARA DE ACRILICO PARA MELAMINA DE 19MM-150, LINEA ITALIA	2,863.31
5110100142-7	MINIMAMPARA DE ACRILICO PARA MELAMINA DE 19MM-150, LINEA ITALIA	2,863.31
5110100142-8	MINIMAMPARA DE ACRILICO PARA MELAMINA DE 19MM-150, LINEA ITALIA	2,863.31
5110100132-1	RECEPCIÓN CON POLICARBONATO, LINEA ITALIA COLOR GRAFITO	12,182.32
5110100141-1	REPISA E-LINK 1.50 LINEA ITALIA COLOR GRAFITO	2,430.20
5110100141-2	REPISA E-LINK 1.50 LINEA ITALIA COLOR GRAFITO	2,430.20
5110100141-3	REPISA E-LINK 1.50 LINEA ITALIA COLOR GRAFITO	2,430.20
5110100141-4	REPISA E-LINK 1.50 LINEA ITALIA COLOR GRAFITO	2,430.20
5110100153-1	RETORNO CUADRO, LINEA ITALIA COLOR GRAFITO	3,181.48
5110100153-2	RETORNO CUADRO, LINEA ITALIA COLOR GRAFITO	3,181.48
5110100153-3	RETORNO CUADRO, LINEA ITALIA COLOR GRAFITO	3,181.48
5110100153-4	RETORNO CUADRO, LINEA ITALIA COLOR GRAFITO	3,181.48
5110100153-5	RETORNO CUADRO, LINEA ITALIA COLOR GRAFITO	3,181.48
5110100153-6	RETORNO CUADRO, LINEA ITALIA COLOR GRAFITO	3,181.48
5110100152-1	SILLA DE VISITA BRUNI, LINEA ITALIA COLOR NEGRO	1,835.39
5110100152-2	SILLA DE VISITA BRUNI, LINEA ITALIA COLOR NEGRO	1,835.39
5110100152-3	SILLA DE VISITA BRUNI, LINEA ITALIA COLOR NEGRO	1,835.39

5110100152-4	SILLA DE VISITA BRUNI, LINEA ITALIA COLOR NEGRO	1,835.39
5110100152-5	SILLA DE VISITA BRUNI, LINEA ITALIA COLOR NEGRO	1,835.39
5110100152-6	SILLA DE VISITA BRUNI, LINEA ITALIA COLOR NEGRO	1,835.39
5110100152-7	SILLA DE VISITA BRUNI, LINEA ITALIA COLOR NEGRO	1,835.39
5110100152-8	SILLA DE VISITA BRUNI, LINEA ITALIA COLOR NEGRO	1,835.39
5110100152-9	SILLA DE VISITA BRUNI, LINEA ITALIA COLOR NEGRO	1,835.39
5110100152-10	SILLA DE VISITA BRUNI, LINEA ITALIA COLOR NEGRO	1,835.39
5110100152-11	SILLA DE VISITA BRUNI, LINEA ITALIA COLOR NEGRO	1,835.39
5110100152-12	SILLA DE VISITA BRUNI, LINEA ITALIA COLOR NEGRO	1,835.39
5110100152-13	SILLA DE VISITA BRUNI, LINEA ITALIA COLOR NEGRO	1,835.39
5110100152-14	SILLA DE VISITA BRUNI, LINEA ITALIA COLOR NEGRO	1,835.39
5110100152-15	SILLA DE VISITA BRUNI, LINEA ITALIA COLOR NEGRO	1,835.39
5110100152-16	SILLA DE VISITA BRUNI, LINEA ITALIA COLOR NEGRO	1,835.39
5110100152-17	SILLA DE VISITA BRUNI, LINEA ITALIA COLOR NEGRO	1,835.39
5110100152-18	SILLA DE VISITA BRUNI, LINEA ITALIA COLOR NEGRO	1,835.39
5110100152-19	SILLA DE VISITA BRUNI, LINEA ITALIA COLOR NEGRO	1,835.39
5110100152-20	SILLA DE VISITA BRUNI, LINEA ITALIA COLOR NEGRO	1,835.39
5110100150-1	SILLA OPERATIVA VIENNA, LINEA ITALIA COLOR NEGRO	2,159.92
5110100150-2	SILLA OPERATIVA VIENNA, LINEA ITALIA COLOR NEGRO	2,159.92
5110100150-3	SILLA OPERATIVA VIENNA, LINEA ITALIA COLOR NEGRO	2,159.92
5110100150-4	SILLA OPERATIVA VIENNA, LINEA ITALIA COLOR NEGRO	2,159.92
5110100150-5	SILLA OPERATIVA VIENNA, LINEA ITALIA COLOR NEGRO	2,159.92
5110100150-6	SILLA OPERATIVA VIENNA, LINEA ITALIA COLOR NEGRO	2,159.92
5110100150-7	SILLA OPERATIVA VIENNA, LINEA ITALIA COLOR NEGRO	2,159.92
5110100150-8	SILLA OPERATIVA VIENNA, LINEA ITALIA COLOR NEGRO	2,159.92
5110100150-9	SILLA OPERATIVA VIENNA, LINEA ITALIA COLOR NEGRO	2,159.92
5110100150-10	SILLA OPERATIVA VIENNA, LINEA ITALIA COLOR NEGRO	2,159.92
5110100150-11	SILLA OPERATIVA VIENNA, LINEA ITALIA COLOR NEGRO	2,159.92



5110100151-2	SILLON EJECUTIVO PARMA, LINEA ITALIA COLOR NEGRO	6,570.24
5110100151-3	SILLON EJECUTIVO PARMA, LINEA ITALIA COLOR NEGRO	6,570.24
5110100151-4	SILLON EJECUTIVO PARMA, LINEA ITALIA COLOR NEGRO	6,570.24
5110100151-5	SILLON EJECUTIVO PARMA, LINEA ITALIA COLOR NEGRO	6,570.24
5110100151-6	SILLON EJECUTIVO PARMA, LINEA ITALIA COLOR NEGRO	6,570.24
5110100156-1	SILLON EJECUTIVO SAN PIETRO, LINEA ITALIA COLOR NEGRO	5,980.96
5110100156-2	SILLON EJECUTIVO SAN PIETRO, LINEA ITALIA COLOR NEGRO	5,980.96
5110100156-3	SILLON EJECUTIVO SAN PIETRO, LINEA ITALIA COLOR NEGRO	5,980.96
5110100156-4	SILLON EJECUTIVO SAN PIETRO, LINEA ITALIA COLOR NEGRO	5,980.96
5110100156-5	SILLON EJECUTIVO SAN PIETRO, LINEA ITALIA COLOR NEGRO	5,980.96
5110100156-6	SILLON EJECUTIVO SAN PIETRO, LINEA ITALIA COLOR NEGRO	5,980.96
5110100156-7	SILLON EJECUTIVO SAN PIETRO, LINEA ITALIA COLOR NEGRO	5,980.96
5110100156-8	SILLON EJECUTIVO SAN PIETRO, LINEA ITALIA COLOR NEGRO	5,980.96
5110100156-9	SILLON EJECUTIVO SAN PIETRO, LINEA ITALIA COLOR NEGRO	5,980.96
5110100156-10	SILLON EJECUTIVO SAN PIETRO, LINEA ITALIA COLOR NEGRO	5,980.96
5110100156-11	SILLON EJECUTIVO SAN PIETRO, LINEA ITALIA COLOR NEGRO	5,980.96
5110100156-12	SILLON EJECUTIVO SAN PIETRO, LINEA ITALIA COLOR NEGRO	5,980.96
5110100156-13	SILLON EJECUTIVO SAN PIETRO, LINEA ITALIA COLOR NEGRO	5,980.96
5110100156-14	SILLON EJECUTIVO SAN PIETRO, LINEA ITALIA COLOR NEGRO	5,980.96
5110100135-1	SILLON NEON LINEA ITALIA COLOR NEGRO	5,105.54
5110100135-2	SILLON NEON LINEA ITALIA COLOR NEGRO	5,105.54
5110100135-3	SILLON NEON LINEA ITALIA COLOR NEGRO	5,105.54
5110100135-4	SILLON NEON LINEA ITALIA COLOR NEGRO	5,105.54
5110100135-5	SILLON NEON LINEA ITALIA COLOR NEGRO	5,105.54
5110100135-6	SILLON NEON LINEA ITALIA COLOR NEGRO	5,105.54
5120100002-1	COCINETA	68,190.60
5190100279-1	ENFRIADOR VERTICL DE AGUA EMBOTELLDA	8,352.00
5190100279-2	ENFRIADOR VERTICL DE AGUA EMBOTELLDA	8,352.00



5190100279-3	ENFRIADOR VERTICL DE AGUA EMBOTELLDA	8,352.00
5120100004-1	ESQUINERO CON PUERTAS	18,442.84
5120100003-1	ESQUINERO SIN PUERTAS	14,616.00
5120100003-2	ESQUINERO SIN PUERTAS	14,616.00
5190100280-1	FRIGOBAR	10,312.40
5190100280-2	FRIGOBAR	10,312.40
5190100248-1	REFRIGERADOR (COCINA)	34,797.68
5190100248-2	REFRIGERADOR (COCINA)	34,797.68
5150100001-1	ENTRENADOR EN ELECTRONICA ANALOGICA Y DIGITAL (EQ.P/CONOC. FUNC. CIRC. DIG.)	1,499.00
5150100033-1	EQUIPO MULTIFUNCIONAL (IMPRIME, FAXEA, ESCANEA Y FOTOCOPIA)	5,099.00
5150100033-3	EQUIPO MULTIFUNCIONAL (IMPRIME, FAXEA, ESCANEA Y FOTOCOPIA)	8,120.00
5150100040-1	IMPRESORA	1,499.00
5150100040-2	IMPRESORA	1,499.00
5150100040-3	IMPRESORA	1,499.00
5150100040-4	IMPRESORA	1,499.00
5150100040-5	IMPRESORA	1,499.00
5150100047-1	IMPRESORA LASSER	1,499.00
5150100047-2	IMPRESORA LASSER	1,499.00
5150100107-1	LAPTOP	15,999.01
5150100107-2	LAPTOP	16,999.00
5150100107-3	LAPTOP	21,675.76
5150100107-4	LAPTOP	15,573.60
5150100107-5	LAPTOP	15,573.60
5150100107-6	LAPTOP	15,573.60
5150100107-7	LAPTOP	15,573.60
5150100107-8	LAPTOP	21,675.76
5150100107-9	LAPTOP	15,573.60
5150100107-10	LAPTOP	15,573.60
5150100107-11	LAPTOP	21,675.76
5150100107-12	LAPTOP	15,573.60
5150100107-13	LAPTOP	21,675.76
5150100107-14	LAPTOP	15,573.60
5150100107-15	LAPTOP	18,170.24
5150100107-16	LAPTOP	18,170.24
5150100107-17	LAPTOP	15,573.60
5150100107-18	LAPTOP	15,573.60
5150100107-19	LAPTOP	18,170.24
5150100107-20	LAPTOP	15,573.60
5150100107-21	LAPTOP	18,170.24
5150100107-22	LAPTOP	21,675.76
5150100107-23	LAPTOP	15,573.60
5150100109-1	MULTIFUNCIONAL	6,999.00
5150100108-1	SENSOR OPTICO (RELOJ CHECADOR)	5,336.00

5190100184-1	HORNO DE MICROONDAS	8,642.00
5190100184-2	HORNO DE MICROONDAS	8,642.00
5210100031-5	BOCINA	40,593.04
5210100031-6	BOCINA	40,593.04
5210100031-7	BOCINA	31,552.00
5210100031-8	BOCINA	31,552.00
5210100032-2	MEZCLADORA DE AUDIO	8,560.80
5210100008-3	MICROFONO	22,446.00
5210100008-4	MICROFONO	22,446.00
5210100008-5	MICROFONO	22,446.00
5210100008-6	MICROFONO	22,446.00
5210100030-1	PANTALLA LG UHD TV 4K 86"	115,418.84
5210100029-1	PANTALLA LG UHD TV 4K 70"	49,880.00
5210100029-2	PANTALLA LG UHD TV 4K 70"	49,880.00
5640100005-3	EQUIPO DE AIRE ACONDICIONADO 2 TONELADAS	21,736.48
5640100005-4	EQUIPO DE AIRE ACONDICIONADO 2 TONELADAS	21,736.48
5640100006-2	EQUIPO DE AIRE ACONDICIONADO 5 TONELADAS	55,486.67
5640100003-12	MINISPLIT 1 TONELADA	16,439.90
5640100003-13	MINISPLIT 1 TONELADA	16,439.90
5640100003-14	MINISPLIT 1 TONELADA	16,439.90
5640100003-15	MINISPLIT 1 TONELADA	16,439.90
5640100003-16	MINISPLIT 1 TONELADA	16,439.90
5640100003-17	MINISPLIT 1 TONELADA	16,439.90
5640100003-18	MINISPLIT 1 TONELADA	16,439.90
5640100003-19	MINISPLIT 1 TONELADA	16,439.90
5640100003-20	MINISPLIT 1 TONELADA	16,439.90
5640100003-21	MINISPLIT 1 TONELADA	16,439.90
5640100004-3	MINISPLIT 1.5 TONELADAS	24,920.68
5640100004-4	MINISPLIT 1.5 TONELADAS	24,920.68
5650100195-2	TRANSMISOR DE SEÑAL	3,741.00
	<b>TOTAL</b>	<b>2,236,244.67</b>

## IV. Información adicional

b) La relación de bienes inmuebles que componen su patrimonio al 31 de diciembre de 2018.

**SECRETARÍA EJECUTIVA DEL SISTEMA ESTATAL ANTICORRUPCIÓN DEL ESTADO DE COAHUILA DE ZARAGOZA**  
**Relación de Bienes Inmuebles que componen su patrimonio**  
**Al 31 de diciembre de 2018**

Código	Descripción del Bien	Valor en libros
N/A	N/A	\$ -
	<b>TOTAL</b>	\$ -

## **INFORMACIÓN ADICIONAL**

### **LA RELACIÓN DE LAS CUENTAS BANCARIAS PRODUCTIVAS ESPECÍFICAS, EN LAS CUALES SE DEPOSITARON LOS RECURSOS FEDERALES TRANSFERIDOS**

SECRETARÍA EJECUTIVA DEL SISTEMA ESTATAL ANTICORRUPCIÓN DEL ESTADO DE COAHUILA		
Relación de cuentas bancarias productivas específicas		
Periodo 2018		
Fondo, Programa o Convenio	Datos de la Cuenta Bancaria	
	Institución Bancaria	Número de Cuenta
No aplica. La Secretaría a la fecha no recibe Recursos Federales.		

Nota: Solo información de cuentas bancarias del ejercicio fiscal correspondiente

### Precisiones al formato

1. Esquema para la integración de la información relativa a las cuentas bancarias productivas específicas en las que se depositan y ministran recursos federales, el formato se integra principalmente por:
  - a) Fondo, Programa o Convenio: detalle del Fondo o Programa (clave y nombre completo).
  - b) Datos de la Cuenta Bancaria: detalle de la institución financiera, número y tipo de cuenta bancaria en la que se depositan los recursos federales.
  - c) Periodicidad: Anual, de acuerdo a la cuenta pública.

## **INFORMACIÓN ADICIONAL**

### **EL REPORTE DE LOS ESQUEMAS BURSÁTILES Y DE COBERTURAS FINANCIERAS DEL ENTE PÚBLICO**

A la Secretaría Ejecutiva del Sistema Estatal Anticorrupción del Estado de Coahuila no le aplica este punto, debido a que no cuenta con esquemas bursátiles y de coberturas financieras.



## IV. Información adicional

- e) La información respecto al ejercicio y destino del gasto federalizado, así como respecto al reintegro de los recursos federales no devengados, correspondiente al ejercicio 2018

## SECRETARÍA EJECUTIVA DEL SISTEMA ESTATAL ANTICORRUPCIÓN DEL ESTADO DE COAHUILA DE ZARAGOZA

Formato del ejercicio y destino de gasto federalizado y reintegros

Correspondiente al ejercicio 2018

Programa o Fondo	Destino de los Recursos	Ejercicio		Reintegro
		DEVENGADO	PAGADO	
La Secretaria a la fecha no recibe Recursos Federales.		NA		

**INFORMACIÓN ADICIONAL**

**EL ACUSE DE RECEPCIÓN  
CORRESPONDIENTE A LA CARGA DE LA  
CUENTA PÚBLICA DEL EJERCICIO 2018**

## IV. Información adicional

- i) Las carátulas de las conciliaciones bancarias al 31 de diciembre de 2018 debidamente autorizadas por las autoridades correspondientes, de las cuentas bancarias propiedad de la entidad

**SECRETARIA EJECUTIVA DEL SISTEMA ESTATAL ANTICORRUPCION DEL ESTADO  
DE COAHUILA DE ZARAGOZA**

CONCILIACION BANCARIA		DICIEMBRE	
DEPARTAMENTO DE CONTABILIDAD		2018	
BANCO:	BBVA BANCOMER , S.A.		
NOMBRE DE LA CUENTA:	0111321951 OPERATIVA		
SALDO EXTRACTO BANCARIO A :	31-dic-18	PARCIAL	TOTALES
SALDO EN LIBROS A :	31-dic-18		1,365,035.80
SALDO A CONCILIAR			1,365,035.80
			0.00
<b>RESUMEN DE LA CONCILIACIÓN</b>			
MAS :	NOTAS CREDITO NO REGISTRADAS EN LIBROS		0.00
	NOTAS DEBITO NO REGISTRADA EN EXTRACTO		0.00
MENOS :			
	NOTAS DEBITO NO REGISTRADAS EN LIBROS		0.00
	CONSIGNACIONES NO REGISTRADAS EN EL EXTRACTO		0.00
SUMATORIA			0.00
DIFERENCIA SUMATORIA CONTRA SALDO A CONCILIAR			0.00

  
 LEYDY VERONICA ANTONIO HERNANDEZ  
 SUBDIRECTOR DE CONTABILIDAD

  
 C.P. ROSALIO MEDINA MARTINEZ  
 DIRECTOR DE SERVICIOS GENERALES

**SECRETARIA EJECUTIVA DEL SISTEMA ESTATAL ANTICORRUPCION DEL ESTADO  
DE COAHUILA DE ZARAGOZA**


CONCILIACION BANCARIA		DICIEMBRE	
DEPARTAMENTO DE CONTABILIDAD		2018	
BANCO:		BBVA BANCOMER, S.A.	
NOMBRE DE LA CUENTA:		0111323865 NOMINA	
SALDO EXTRACTO BANCARIO A :	31-dic-18	PARCIAL	TOTALES
SALDO EN LIBROS A :	31-dic-18		23,796.88
SALDO A CONCILIAR			23,796.88
RESUMEN DE LA CONCILIACIÓN			0.00
MAS :	NOTAS CREDITO NO REGISTRADAS EN LIBROS		0.00
	NOTAS DEBITO NO REGISTRADA EN EXTRACTO		0.00
MENOS :			
	NOTAS DEBITO NO REGISTRADAS EN LIBROS		0.00
	CONSIGNACIONES NO REGISTRADAS EN EL EXTRACTO		0.00
SUMATORIA			0.00
DIFERENCIA SUMATORIA CONTRA SALDO A CONCILIAR			0.00


  
**LEYDY VERONICA ANTONIO HERNANDEZ**  
 SUBDIRECTOR DE CONTABILIDAD

  
**C.P. ROSALIO MEDINA MARTINEZ**  
 DIRECTOR DE SERVICIOS GENERALES

**SECRETARIA EJECUTIVA DEL SISTEMA ESTATAL ANTICORRUPCION DEL ESTADO  
DE COAHUILA DE ZARAGOZA**

CONCILIACION BANCARIA		DICIEMBRE	
DEPARTAMENTO DE CONTABILIDAD		2018	
BANCO:		BBVA BANCOMER, S.A.	
NOMBRE DE LA CUENTA:		0111323962 EQ	
SALDO EXTRACTO BANCARIO A :	31-dic-18	PARCIAL	TOTALES
SALDO EN LIBROS A :	31-dic-18		-
SALDO A CONCILIAR			-
			0.00
<b>RESUMEN DE LA CONCILIACIÓN</b>			
MAS :	NOTAS CREDITO NO REGISTRADAS EN LIBROS		0.00
	NOTAS DEBITO NO REGISTRADA EN EXTRACTO		0.00
MENOS :			
	NOTAS DEBITO NO REGISTRADAS EN LIBROS		0.00
	CONSIGNACIONES NO REGISTRADAS EN EL EXTRACTO		0.00
SUMATORIA			0.00
DIFERENCIA SUMATORIA CONTRA SALDO A CONCILIAR			0.00

  
**LEYDY VERONICA ANTONIO HERNANDEZ**  
 SUBDIRECTOR DE CONTABILIDAD

  
**C.P. ROSALIO MEDINA MARTINEZ**  
 DIRECTOR DE SERVICIOS GENERALES

## IV. Información adicional

- k) Las confirmaciones bancarias al 31 de diciembre de 2018 correspondientes a cada una de las cuentas bancarias propiedad de la entidad, entregadas por parte de la institución bancaria.



**INFORMACIÓN ADICIONAL**

**LAS CONFIRMACIONES BANCARIAS**

## Certificación de Saldos

### Datos del Auditor

011132195146702194

Correo del Auditor: LEYDY.ANTONIO@SEACOAHUILA.ORG.MX

Nombre del Despacho Auditor: SRIA EJEC SIST ANTICORRUPCION EDO

### Dirección del Auditor

Calle: BLVD LUIS DONALDO COLOSIO NO. 703

Colonia: FRACC VALLE REAL

C.P.: 25205 Estado: COAHUILA

Delegación ó Municipio: SALTILLO

Información sobre: SRIA EJECUTIVA DEL S IST EST ANTICORRUPCION DEL EDO DE COAH  
(Nombre del Cuentahabiente)

Muy señores nuestros:

Los saldos que muestran nuestros libros en las fechas indicadas correspondientes a las cuentas solicitadas son los siguientes:

### Cuentas Acreedores y/o Deudoras

Tipo de Cuenta	Cuenta	Moneda	Saldo	AL:
CHEQUES	0111321951	MXP	1,365,035.80	31/12/2018
CHEQUES	0111323865	MXP	23,796.88	31/12/2018
CHEQUES	0111323962	MXP	0.00	31/12/2018



SECRETARÍA EJECUTIVA  
DEL SISTEMA  
**ANTICORRUPCIÓN**  
DEL ESTADO DE COAHUILA

#### IV INFORMACIÓN ADICIONAL

Relación de contenido de los archivos electrónicos.

1. Archivo en .BAK "SACG0550040\_20190129\_DESPUESDECIERRE" correspondiente al respaldo de la información financiera que contiene el sistema de contabilidad SAACG.Net.
2. Formato Excel "IV.-e) ESTRUCTURA PARA LA PRESENTACIÓN DE INFORMACIÓN REFERENTE A NÓMINA" correspondiente a toda la información con respecto a su proceso de gestión de nómina.

(844) 688 21 78

BLVD. LUÍS DONALDO COLOSIO 703  
PISO 3, FRACC. VALLE REAL, SALTILLO  
COAHUILA DE ZARAGOZA C.P. 25205

[WWW.SEACOAHUILA.ORG.MX](http://WWW.SEACOAHUILA.ORG.MX)



## V. Ley de Disciplina Financiera

a) Estado de situación financiera  
detallado al 31 de diciembre de 2018

**SECRETARÍA EJECUTIVA DEL SISTEMA FISCAL ANTI-CORUPCIÓN DEL ESTADO DE QUINTANA ROO**  
**Reporte de Situación Financiera Consolidado - LDF**  
**Al 31 de diciembre de 2017 y 2016 (a)**  
**(Pesos)**

Concepto (a)	2016 (b)	31 de diciembre de 2017 (a)	Concepto (a)	2016 (b)	31 de diciembre de 2017 (a)
<b>ACTIVO</b>			<b>PASIVO</b>		
<b>Activo Circulante</b>			<b>Activo Circulante</b>		
a. Efectivo y Equivalentes (a1+a2+a3+a4+a5+a6+a7)	1,368,832.68	0.00	a. Cuentas por Pagar a Corto Plazo (a1+a2+a3+a4+a5+a6+a7+a8+a9)	1,448,048.80	0.00
a1) Efectivo	10,000.00	0.00	a1) Servicios Personales por Pagar a Corto Plazo	87,842.18	0.00
a2) Bancos/ Tesorería	1,358,832.68	0.00	a2) Proveedores por Pagar a Corto Plazo	472,575.91	0.00
a3) Bancos/Depositos y Otros	0.00	0.00	a3) Contratos por Obras Públicas por Pagar a Corto Plazo	0.00	0.00
a4) Inversiones Temporales (hasta 3 meses)	0.00	0.00	a4) Participaciones y Aportaciones por Pagar a Corto Plazo	0.00	0.00
a5) Fondos con Asignación Específica	0.00	0.00	a5) Transferencias Otorgadas por Pagar a Corto Plazo	0.00	0.00
a6) Depósitos de Fondos de Terceros en Garantía y/o Administración	0.00	0.00	a6) Intereses, Comisiones y Otros Gastos de la Deuda Pública por Pagar a Corto Plazo	0.00	0.00
a7) Otros Efectivos y Equivalentes	0.00	0.00	a7) Retenciones y Contribuciones por Pagar a Corto Plazo	842,356.00	0.00
b. Derechos a Recibir Efectivo o Equivalentes (b1+b2+b3+b4+b5+b6+b7)	41,581.77	0.00	a8) Devoluciones de la Ley de Ingresos por Pagar a Corto Plazo	0.00	0.00
b1) Inversiones Financieras a Corto Plazo	0.00	0.00	a9) Otras Cuentas por Pagar a Corto Plazo	46,261.71	0.00
b2) Cuentas por Cobrar a Corto Plazo	0.00	0.00	b. Documentos por Pagar a Corto Plazo (b1+b2+b3)	0.00	0.00
b3) Deudores Diversos por Cobrar a Corto Plazo	41,581.77	0.00	b1) Documentos Comerciales por Pagar a Corto Plazo	0.00	0.00
b4) Ingresos por Recuperar a Corto Plazo	0.00	0.00	b2) Documentos con Garantías por Obras Públicas por Pagar a Corto Plazo	0.00	0.00
b5) Derechos por Anticipos de la Tesorería a Corto Plazo	0.00	0.00	b3) Otros Documentos por Pagar a Corto Plazo	0.00	0.00
b6) Préstamos Otorgados a Corto Plazo	0.00	0.00	c. Porción a Corto Plazo de la Deuda Pública a Largo Plazo (c1+c2)	0.00	0.00
b7) Otros Derechos a Recibir Efectivo o Equivalentes a Corto Plazo	0.00	0.00	c1) Porción a Corto Plazo de la Deuda Pública	0.00	0.00
c. Derechos a Recibir Bienes o Servicios (c1+c2+c3+c4+c5)	0.00	0.00	c2) Porción a Corto Plazo de Arrendamiento Financiero	0.00	0.00
c1) Anticipo a Proveedores por Adquisición de Bienes y Prestación de Servicios a Corto Plazo	0.00	0.00	d. Títulos y Valores a Corto Plazo	0.00	0.00
c2) Anticipo a Proveedores por Adquisición de Bienes Inmuebles y Muebles a Corto Plazo	0.00	0.00	e. Pasivos Diferidos a Corto Plazo (e1+e2+e3)	0.00	0.00
c3) Anticipo a Proveedores por Adquisición de Bienes Intangibles a Corto Plazo	0.00	0.00	e1) Ingresos Cobrados por Adelantado a Corto Plazo	0.00	0.00
c4) Anticipo a Contratistas por Obras Públicas a Corto Plazo	0.00	0.00	e2) Intereses Cobrados por Adelantado a Corto Plazo	0.00	0.00
c5) Otros Derechos a Recibir Bienes o Servicios a Corto Plazo	0.00	0.00	e3) Otros Pasivos Diferidos a Corto Plazo	0.00	0.00
d. Inventario (d1+d2+d3+d4+d5)	0.00	0.00	f. Fondos y Bienes de Terceros en Garantía y/o Administración a Corto Plazo (f1+f2+f3+f4+f5)	0.00	0.00
d1) Inventario de Mercancías para Venta	0.00	0.00	f1) Fondos en Garantía a Corto Plazo	0.00	0.00
d2) Inventario de Mercancías Terminadas	0.00	0.00	f2) Fondos en Administración a Corto Plazo	0.00	0.00
d3) Inventario de Mercancías en Proceso de Elaboración	0.00	0.00	f3) Fondos Contingentes a Corto Plazo	0.00	0.00
d4) Inventario de Materias Primas, Materiales y Suministros para Producción	0.00	0.00	f4) Fondos de Fideicomisos, Mandatos y Contratos Anticipos a Corto Plazo	0.00	0.00
d5) Bienes en Tránsito	0.00	0.00	f5) Otros Fondos de Terceros en Garantía y/o Administración a Corto Plazo	0.00	0.00
e. Avaluos	0.00	0.00	g. Valores y Bienes en Garantía a Corto Plazo	0.00	0.00
f. Estimación por Pérdida o Deterioro de Activos Circulantes (f1+f2)	0.00	0.00	g1) Provisiones a Corto Plazo (g1+g2+g3)	0.00	0.00
f1) Estimaciones para Cuentas Incobrables por Derechos a Recibir Efectivo o Equivalentes	0.00	0.00	g2) Provisión para Demandas y Juicios a Corto Plazo	0.00	0.00
f2) Estimación por Deterioro de Inventarios	0.00	0.00	g3) Provisión para Contingencias a Corto Plazo	0.00	0.00
g. Otros Activos Circulantes (g1+g2+g3+g4)	0.00	0.00	g4) Otras Provisiones a Corto Plazo	0.00	0.00
g1) Valores en Garantía	0.00	0.00	h. Otros Pasivos a Corto Plazo (h1+h2+h3)	0.00	0.00
g2) Bienes en Garantía (incluye depósitos de fondos)	0.00	0.00	h1) Ingresos por Cobrar	0.00	0.00
g3) Bienes Demandados de Embargos, Decretos, Acaparamientos y Dación en Pago	0.00	0.00	h2) Revaluación por Particular	0.00	0.00
g4) Adquisición con Fondos de Terceros	0.00	0.00	h3) Otros Pasivos Circulantes	0.00	0.00
<b>IA. Total de Activos Circulantes (IA = a + b + c + d + e + f + g)</b>	<b>1,440,414.45</b>	<b>0.00</b>	<b>IA. Total de Pasivos Circulantes (IA = a + b + c + d + e + f + g + h)</b>	<b>1,448,048.80</b>	<b>0.00</b>
<b>Activo No Circulante</b>			<b>Pasivo No Circulante</b>		
a. Inversiones Financieras a Largo Plazo	0.00	0.00	a. Cuentas por Pagar a Largo Plazo	0.00	0.00
b. Derechos a Recibir Efectivo o Equivalentes a Largo Plazo	60,000.00	0.00	a1) Documentos por Pagar a Largo Plazo	0.00	0.00
c. Bienes Inmuebles, Infraestructura y Construcciones en Proceso	0.00	0.00	a2) Deuda Pública a Largo Plazo	0.00	0.00
d. Bienes Muebles	2,230,244.67	0.00	a3) Pasivos Diferidos a Largo Plazo	0.00	0.00
e. Activos Intangibles	0.00	0.00	a4) Fondos y Bienes de Terceros en Garantía y/o Administración a Largo Plazo	0.00	0.00
f. Depreciación, Deterioro y Amortización Acumulada de Bienes	-117,320.00	0.00	a5) Provisiones a Largo Plazo	0.00	0.00
g. Activos Diferidos	0.00	0.00	<b>IB. Total de Pasivos No Circulantes (IB = a + b + c + d + e + f)</b>	<b>0.00</b>	<b>0.00</b>
h. Estimación por Pérdida o Deterioro de Activos no Circulantes	0.00	0.00	<b>I. Total del Pasivo (I = IA + IB)</b>	<b>1,448,048.80</b>	<b>0.00</b>
i. Otros Activos no Circulantes	0.00	0.00	<b>HACIENDA PÚBLICA/PATRIMONIO</b>		
<b>II. Total de Activos No Circulantes (II = a + b + c + d + e + f + g + h + i)</b>	<b>2,161,424.67</b>	<b>0.00</b>	<b>IIA. Hacienda Pública/Patrimonio Contribuido (IIA = a + b + c)</b>	<b>0.00</b>	<b>0.00</b>
<b>I. Total del Activo (I = IA + II)</b>	<b>3,601,838.52</b>	<b>0.00</b>	a. Aportaciones	0.00	0.00
			b. Donaciones de Capital	0.00	0.00
			c. Actualización de la Hacienda Pública/Patrimonio	0.00	0.00
			<b>IIIB. Hacienda Pública/Patrimonio Generado (IIIB = a + b + c + d + e)</b>	<b>2,173,789.72</b>	<b>0.00</b>
			a. Resultados del Ejercicio (Menos Desahorro)	2,173,789.72	0.00
			b. Resultados de Ejercicios Anteriores	0.00	0.00
			c. Reservas	0.00	0.00
			d. Reservas	0.00	0.00
			e. Rectificaciones de Resultados de Ejercicios Anteriores	0.00	0.00
			<b>IIIC. Exceso o Insuficiencia en la Actualización de la Hacienda Pública/Patrimonio (IIIC = a + b)</b>	<b>0.00</b>	<b>0.00</b>
			a. Resultado por Posición Monetaria	0.00	0.00
			b. Resultado por Tenencia de Activos no Monetarios	0.00	0.00
			<b>II. Total Hacienda Pública/Patrimonio (II = IIA + IIIB + IIIC)</b>	<b>2,173,789.72</b>	<b>0.00</b>
			<b>III. Total del Pasivo y Hacienda Pública/Patrimonio (IV = I + II)</b>	<b>3,621,838.52</b>	<b>0.00</b>

## V. Ley de Disciplina Financiera

b) Informe analítico de la deuda pública y otros pasivos del 01 de enero al 31 de diciembre de 2018

## SECRETARÍA EJECUTIVA DEL SISTEMA ESTATAL ANTICORRUPCIÓN DEL ESTADO DE COAHUILA DE ZARAGOZA

## Informe Analítico de la Deuda Pública y Otros Pasivos - LDF

Del 01 de enero al 31 de diciembre de 2018 (b)

(PEBOS)

Denominación de la Deuda Pública y Otros Pasivos (c)	Saldo al 31 de diciembre de 2017 (d)	Disposiciones del Periodo (e)	Amortizaciones del Periodo (f)	Revaluaciones, Reclasificaciones y Otros Ajustos (g)	Saldo Final del Periodo (h) h=d+e-f+g	Pago de Intereses del Periodo (i)	Pago de Comisiones y demás costos asociados durante el Periodo (j)
<b>1. Deuda Pública (1=A+B)</b>	0.00	0.00	0.00	0.00	0.00	0.00	0.00
<b>A. Corto Plazo (A=a1+a2+a3)</b>	0.00	0.00	0.00	0.00	0.00	0.00	0.00
a1) Instituciones de Crédito	0.00	0.00	0.00	0.00	0.00	0.00	0.00
a2) Títulos y Valores	0.00	0.00	0.00	0.00	0.00	0.00	0.00
a3) Arrendamientos Financieros	0.00	0.00	0.00	0.00	0.00	0.00	0.00
<b>B. Largo Plazo (B=b1+b2+b3)</b>	0.00	0.00	0.00	0.00	0.00	0.00	0.00
b1) Instituciones de Crédito	0.00	0.00	0.00	0.00	0.00	0.00	0.00
b2) Títulos y Valores	0.00	0.00	0.00	0.00	0.00	0.00	0.00
b3) Arrendamientos Financieros	0.00	0.00	0.00	0.00	0.00	0.00	0.00
<b>2. Otros Pasivos</b>	0.00	0.00	0.00	0.00	0.00	0.00	0.00
<b>3. Total de la Deuda Pública y Otros Pasivos (3=1+2)</b>	0.00	0.00	0.00	0.00	0.00	1,448,048.80	0.00
<b>4. Deuda Contingente 1 (Informativo)</b>	0.00	0.00	0.00	0.00	0.00	0.00	0.00
A. Deuda Contingente 1	0.00	0.00	0.00	0.00	0.00	0.00	0.00
B. Deuda Contingente 2	0.00	0.00	0.00	0.00	0.00	0.00	0.00
C. Deuda Contingente XX	0.00	0.00	0.00	0.00	0.00	0.00	0.00
<b>5. Valor de Instrumentos Bono Cupón Cero 2 (Informativo)</b>	0.00	0.00	0.00	0.00	0.00	0.00	0.00
A. Instrumento Bono Cupón Cero 1	0.00	0.00	0.00	0.00	0.00	0.00	0.00
B. Instrumento Bono Cupón Cero 2	0.00	0.00	0.00	0.00	0.00	0.00	0.00
C. Instrumento Bono Cupón Cero XX	0.00	0.00	0.00	0.00	0.00	0.00	0.00

Obligaciones a Corto Plazo (k)	Monto Contratado (l)	Plazo Pactado (m)	Tasa de Interés (n)	Comisiones y Costos Relacionados (o)	Tasa Efectiva (p)
<b>6. Obligaciones a Corto Plazo (Informativo)</b>	0.00		0.00%	0.00	0.00%
A. Crédito 1	0.00		0.00%	0.00	0.00%
B. Crédito 2	0.00		0.00%	0.00	0.00%
C. Crédito XX	0.00		0.00%	0.00	0.00%

## V. Ley de Disciplina Financiera

c) Informe analítico de obligaciones diferentes de financiamientos del 01 de enero al 31 de diciembre de 2018



SECRETARÍA EJECUTIVA DEL SISTEMA ESTATAL, ANTI-CORUPCIÓN DEL ESTADO DE COAHUILA DE ZARAGOZA

Informe Analítico de Obligaciones Diferentes de Financiamientos – LDF

Del 01 de enero al 31 de diciembre de 2018 (b)

(PESOS)

Denominación de las Obligaciones Diferentes de Financiamiento (c)	Fecha del Contrato (d)	Fecha de inicio de operación del proyecto (e)	Fecha de vencimiento (f)	Monto de la inversión pactado (g)	Flujo pactado (h)	Monto promedio mensual del pago de la contraprestación (i)	Monto promedio mensual del pago de la contraprestación al correspondiente al pago de inversión (j)	Monto pagado de la inversión al 31 de diciembre de 2018 (k)	Monto pagado de la inversión actualizado al 31 de diciembre de 2018 (l)	Saldo pendiente por pagar de la inversión al 31 de diciembre de 2018 (m = g - l)
<b>A. Asociaciones Público Privadas (APP's) (A+a+b+c+d)</b>										
a) APP 1				0.00		0.00	0.00	0.00	0.00	0.00
b) APP 2				0.00		0.00	0.00	0.00	0.00	0.00
c) APP 3				0.00		0.00	0.00	0.00	0.00	0.00
d) APP XX				0.00		0.00	0.00	0.00	0.00	0.00
<b>B. Otros Instrumentos (B+a+b+c+d)</b>										
a) Otro Instrumento 1				0.00		0.00	0.00	0.00	0.00	0.00
b) Otro Instrumento 2				0.00		0.00	0.00	0.00	0.00	0.00
c) Otro Instrumento 3				0.00		0.00	0.00	0.00	0.00	0.00
d) Otro Instrumento XX				0.00		0.00	0.00	0.00	0.00	0.00
<b>C. Total de Obligaciones Diferentes de Financiamiento (C=A+B)</b>				0.00		0.00	0.00	0.00	0.00	0.00

## V. Ley de Disciplina Financiera

d) Balance presupuestario del 01 de enero al 31 de diciembre de 2018.

SECRETARÍA EJECUTIVA DEL SISTEMA ESTATAL ANTICORRUPCIÓN DEL ESTADO DE COAHUILA DE ZARAGOZA			
Balance Presupuestario - LDF			
Del 01 de enero al 31 de diciembre de 2018 (c)			
(PESOS)			
Concepto (c)	Estimado/ Aprobado (d)	Devengado	Recaudado/ Pagado
<b>A. Ingresos Totales (A = A1+A2+A3)</b>	<b>35,468,000.00</b>	<b>27,073,592.04</b>	<b>27,073,592.04</b>
A1. Ingresos de Libre Disposición	35,468,000.00	27,073,592.04	27,073,592.04
A2. Transferencias Federales Etiquetadas	0.00	0.00	0.00
A3. Financiamiento Neto	0.00	0.00	0.00
<b>B. Egresos Presupuestarios<sup>1</sup> (B = B1+B2)</b>	<b>35,468,090.00</b>	<b>27,018,726.38</b>	<b>26,451,601.41</b>
B1. Gasto No Etiquetado (sin incluir Amortización de la Deuda Pública)	35,468,000.00	27,018,726.38	26,451,601.41
B2. Gasto Etiquetado (sin incluir Amortización de la Deuda Pública)	0.00	0.00	0.00
<b>C. Remanentes del Ejercicio Anterior (C = C1 + C2)</b>	<b>0.00</b>	<b>0.00</b>	<b>0.00</b>
C1. Remanentes de Ingresos de Libre Disposición aplicados en el periodo	0.00	0.00	0.00
C2. Remanentes de Transferencias Federales Etiquetadas aplicados en el periodo	0.00	0.00	0.00
<b>I. Balance Presupuestario (I = A - B + C)</b>	<b>0.00</b>	<b>54,865.66</b>	<b>621,990.63</b>
<b>II. Balance Presupuestario sin Financiamiento Neto (I - A3)</b>	<b>0.00</b>	<b>54,865.66</b>	<b>621,990.63</b>
<b>III. Balance Presupuestario sin Financiamiento Neto y sin Remanentes del Ejercicio Anterior (III = II - C)</b>	<b>0.00</b>	<b>54,865.66</b>	<b>621,990.63</b>
Concepto	Aprobado	Devengado	Pagado
<b>E. Intereses, Comisiones y Gastos de la Deuda (E = E1+E2)</b>	<b>0.00</b>	<b>0.00</b>	<b>0.00</b>
E1. Intereses, Comisiones y Gastos de la Deuda con Gasto No Etiquetado	0.00	0.00	0.00
E2. Intereses, Comisiones y Gastos de la Deuda con Gasto Etiquetado	0.00	0.00	0.00
<b>IV. Balance Primario (V = III + E)</b>	<b>0.00</b>	<b>54,865.66</b>	<b>621,990.63</b>
Concepto	Estimado/ Aprobado	Devengado	Recaudado/ Pagado
<b>F. Financiamiento (F = F1 + F2)</b>	<b>0.00</b>	<b>0.00</b>	<b>0.00</b>
F1. Financiamiento con Fuente de Pago de Ingresos de Libre Disposición	0.00	0.00	0.00
F2. Financiamiento con Fuente de Pago de Transferencias Federales Etiquetadas	0.00	0.00	0.00
<b>G. Amortización de la Deuda (G = G1 + G2)</b>	<b>0.00</b>	<b>0.00</b>	<b>0.00</b>
G1. Amortización de la Deuda Pública con Gasto No Etiquetado	0.00	0.00	0.00
G2. Amortización de la Deuda Pública con Gasto Etiquetado	0.00	0.00	0.00
<b>A3. Financiamiento Neto (A3 = F - G)</b>	<b>0.00</b>	<b>0.00</b>	<b>0.00</b>
Concepto	Estimado/ Aprobado	Devengado	Recaudado/ Pagado
A1. Ingresos de Libre Disposición	35,468,000.00	27,073,592.04	27,073,592.04
A3.1 Financiamiento Neto con Fuente de Pago de Ingresos de Libre Disposición (A3.1 = F1 - G1)	0.00	0.00	0.00
F1. Financiamiento con Fuente de Pago de Ingresos de Libre Disposición	0.00	0.00	0.00
G1. Amortización de la Deuda Pública con Gasto No Etiquetado	0.00	0.00	0.00
B1. Gasto No Etiquetado (sin incluir Amortización de la Deuda Pública)	35,468,000.00	27,018,726.38	26,451,601.41
C1. Remanentes de Ingresos de Libre Disposición aplicados en el periodo		0.00	0.00
<b>V. Balance Presupuestario de Recursos Disponibles (V = A1 + A3.1 - B1 + C1)</b>	<b>0.00</b>	<b>54,865.66</b>	<b>621,990.63</b>
<b>VI. Balance Presupuestario de Recursos Disponibles sin Financiamiento Neto (VI = V - A3.1)</b>	<b>0.00</b>	<b>54,865.66</b>	<b>621,990.63</b>
Concepto	Estimado/ Aprobado	Devengado	Recaudado/ Pagado
A2. Transferencias Federales Etiquetadas	0.00	0.00	0.00
A3.2 Financiamiento Neto con Fuente de Pago de Transferencias Federales Etiquetadas (A3.2 = F2 - G2)	0.00	0.00	0.00
F2. Financiamiento con Fuente de Pago de Transferencias Federales Etiquetadas	0.00	0.00	0.00
G2. Amortización de la Deuda Pública con Gasto Etiquetado	0.00	0.00	0.00
B2. Gasto Etiquetado (sin incluir Amortización de la Deuda Pública)	0.00	0.00	0.00
C2. Remanentes de Transferencias Federales Etiquetadas aplicados en el periodo		0.00	0.00
<b>VII. Balance Presupuestario de Recursos Etiquetados (VII = A2 + A3.2 - B2 + C2)</b>	<b>0.00</b>	<b>0.00</b>	<b>0.00</b>
<b>VIII. Balance Presupuestario de Recursos Etiquetados sin Financiamiento Neto (VIII = VII - A3.2)</b>	<b>0.00</b>	<b>0.00</b>	<b>0.00</b>

## V. Ley de Disciplina Financiera

e) Estado analítico de ingresos  
detallado del 01 de enero al 31 de  
diciembre de 2018



## V. Ley de Disciplina Financiera

f) Estado analítico del ejercicio del presupuesto de egresos detallado del 01 de enero al 31 de diciembre de 2018, por clasificación por objeto del gasto.



II. Gasto Etiquetado (II=A+B+C+D+E+F+G+H+I)		0.00	0.00	0.00	0.00	0.00	0.00
<b>A. Servicios Personales (A=a1+a2+a3+a4+a5+a6+a7)</b>		0.00	0.00	0.00	0.00	0.00	0.00
a1) Remuneraciones al Personal de Carácter Permanente		0.00	0.00	0.00	0.00	0.00	0.00
a2) Remuneraciones al Personal de Carácter Transitorio		0.00	0.00	0.00	0.00	0.00	0.00
a3) Remuneraciones Adicionales y Especiales		0.00	0.00	0.00	0.00	0.00	0.00
a4) Seguridad Social		0.00	0.00	0.00	0.00	0.00	0.00
a5) Otras Prestaciones Sociales y Económicas		0.00	0.00	0.00	0.00	0.00	0.00
a6) Previsiones		0.00	0.00	0.00	0.00	0.00	0.00
a7) Pago de Estímulos a Servidores Públicos		0.00	0.00	0.00	0.00	0.00	0.00
<b>B. Materiales y Suministros (B=b1+b2+b3+b4+b5+b6+b7+b8+b9)</b>		0.00	0.00	0.00	0.00	0.00	0.00
b1) Materiales de Administración, Emisión de Documentos y Artículos Oficiales		0.00	0.00	0.00	0.00	0.00	0.00
b2) Alimentos y Utensilios		0.00	0.00	0.00	0.00	0.00	0.00
b3) Materias Primas y Materiales de Producción y Comercialización		0.00	0.00	0.00	0.00	0.00	0.00
b4) Materiales y Artículos de Construcción y de Reparación		0.00	0.00	0.00	0.00	0.00	0.00
b5) Productos Químicos, Farmacéuticos y de Laboratorio		0.00	0.00	0.00	0.00	0.00	0.00
b6) Combustibles, Lubricantes y Aditivos		0.00	0.00	0.00	0.00	0.00	0.00
b7) Vestuario, Blancos, Prendas de Protección y Artículos Deportivos		0.00	0.00	0.00	0.00	0.00	0.00
b8) Materiales y Suministros Para Seguridad		0.00	0.00	0.00	0.00	0.00	0.00
b9) Herramientas, Refacciones y Accesorios Menores		0.00	0.00	0.00	0.00	0.00	0.00
<b>C. Servicios Generales (C=c1+c2+c3+c4+c5+c6+c7+c8+c9)</b>		0.00	0.00	0.00	0.00	0.00	0.00
c1) Servicios Básicos		0.00	0.00	0.00	0.00	0.00	0.00
c2) Servicios de Arrendamiento		0.00	0.00	0.00	0.00	0.00	0.00
c3) Servicios Profesionales, Científicos, Técnicos y Otros Servicios		0.00	0.00	0.00	0.00	0.00	0.00
c4) Servicios Financieros, Bancarios y Comerciales		0.00	0.00	0.00	0.00	0.00	0.00
c5) Servicios de Instalación, Reparación, Mantenimiento y Conservación		0.00	0.00	0.00	0.00	0.00	0.00
c6) Servicios de Comunicación Social y Publicidad		0.00	0.00	0.00	0.00	0.00	0.00
c7) Servicios de Traslado y Viáticos		0.00	0.00	0.00	0.00	0.00	0.00
c8) Servicios Oficiales		0.00	0.00	0.00	0.00	0.00	0.00
c9) Otros Servicios Generales		0.00	0.00	0.00	0.00	0.00	0.00
<b>D. Transferencias, Asignaciones, Subsidios y Otras Ayudas</b>		0.00	0.00	0.00	0.00	0.00	0.00
d1) Transferencias Internas y Asignaciones al Sector Público		0.00	0.00	0.00	0.00	0.00	0.00
d2) Transferencias al Resto del Sector Público		0.00	0.00	0.00	0.00	0.00	0.00
d3) Subsidios y Subvenciones		0.00	0.00	0.00	0.00	0.00	0.00
d4) Ayudas Sociales		0.00	0.00	0.00	0.00	0.00	0.00
d5) Pensiones y Jubilaciones		0.00	0.00	0.00	0.00	0.00	0.00
d6) Transferencias a Fideicomisos, Mandatos y Otros Análogos		0.00	0.00	0.00	0.00	0.00	0.00
d7) Transferencias a la Seguridad Social		0.00	0.00	0.00	0.00	0.00	0.00
d8) Donativos		0.00	0.00	0.00	0.00	0.00	0.00
d9) Transferencias al Exterio		0.00	0.00	0.00	0.00	0.00	0.00
<b>E. Bienes Muebles, Inmuebles e Intangibles (E=e1+e2+e3+e4+e5+e6+e7+e8+e9)</b>		0.00	0.00	0.00	0.00	0.00	0.00
e1) Mobiliario y Equipo de Administración		0.00	0.00	0.00	0.00	0.00	0.00
e2) Mobiliario y Equipo Educativo y Recreativo		0.00	0.00	0.00	0.00	0.00	0.00
e3) Equipo e Instrumental Médico y de Laboratorio		0.00	0.00	0.00	0.00	0.00	0.00
e4) Vehículos y Equipo de Transporte		0.00	0.00	0.00	0.00	0.00	0.00
e5) Equipo de Defensa y Seguridad		0.00	0.00	0.00	0.00	0.00	0.00
e6) Maquinaria, Otros Equipos y Herramientas		0.00	0.00	0.00	0.00	0.00	0.00
e7) Activos Biológicos		0.00	0.00	0.00	0.00	0.00	0.00
e8) Bienes Inmuebles		0.00	0.00	0.00	0.00	0.00	0.00
e9) Activos Intangibles		0.00	0.00	0.00	0.00	0.00	0.00
<b>F. Inversión Pública (F=f1+f2+f3)</b>		0.00	0.00	0.00	0.00	0.00	0.00
f1) Obra Pública en Bienes de Dominio Público		0.00	0.00	0.00	0.00	0.00	0.00
f2) Obra Pública en Bienes Propios		0.00	0.00	0.00	0.00	0.00	0.00
f3) Proyectos Productivos y Acciones de Fomento		0.00	0.00	0.00	0.00	0.00	0.00
<b>G. Inversiones Financieras y Otras Provisiones</b>		0.00	0.00	0.00	0.00	0.00	0.00
g1) Inversiones Para el Fomento de Actividades Productivas		0.00	0.00	0.00	0.00	0.00	0.00
g2) Adiciones y Participaciones de Capital		0.00	0.00	0.00	0.00	0.00	0.00
g3) Compra de Títulos y Valores		0.00	0.00	0.00	0.00	0.00	0.00
g4) Concesión de Préstamos		0.00	0.00	0.00	0.00	0.00	0.00
g5) Inversiones en Fideicomisos, Mandatos y Otros Análogos		0.00	0.00	0.00	0.00	0.00	0.00
Fideicomiso de Desastres Naturales (Informativo)		0.00	0.00	0.00	0.00	0.00	0.00
g6) Otras Inversiones Financieras		0.00	0.00	0.00	0.00	0.00	0.00
g7) Provisiones para Contingencias y Otras erogaciones Especiales		0.00	0.00	0.00	0.00	0.00	0.00
<b>H. Participaciones y Aportaciones (H=h1+h2+h3)</b>		0.00	0.00	0.00	0.00	0.00	0.00
h1) Participaciones		0.00	0.00	0.00	0.00	0.00	0.00
h2) Aportaciones		0.00	0.00	0.00	0.00	0.00	0.00
h3) Convenios		0.00	0.00	0.00	0.00	0.00	0.00
<b>I. Deuda Pública (I=i1+i2+i3+i4+i5+i6+i7)</b>		0.00	0.00	0.00	0.00	0.00	0.00
i1) Amortización de la Deuda Pública		0.00	0.00	0.00	0.00	0.00	0.00
i2) Intereses de la Deuda Pública		0.00	0.00	0.00	0.00	0.00	0.00
i3) Comisiones de la Deuda Pública		0.00	0.00	0.00	0.00	0.00	0.00
i4) Gastos de la Deuda Pública		0.00	0.00	0.00	0.00	0.00	0.00
i5) Costo por Coberturas		0.00	0.00	0.00	0.00	0.00	0.00
i6) Apoyos Financieros		0.00	0.00	0.00	0.00	0.00	0.00
i7) Adeudos de Ejercicios Fiscales Anteriores (ADEFAS)		0.00	0.00	0.00	0.00	0.00	0.00
<b>II. Total de Egresos (II = I + II)</b>		35,488,000.00	149,627.89	35,617,627.89	27,016,726.38	26,451,601.41	8,590,901.31



## V. Ley de Disciplina Financiera

g) Estado analítico del ejercicio del presupuesto de egresos detallado del 01 de enero al 31 de diciembre de 2018, por clasificación administrativa

SECRETARÍA EJECUTIVA DEL SISTEMA ESTATAL ANTICORRUPCIÓN DEL ESTADO DE COAHUILA DE ZARAGOZA  
 Estado Analítico del Ejercicio del Presupuesto de Egresos Detallado - LDF  
 Clasificación Administrativa  
 Del 01 de enero al 31 de diciembre de 2018 (b)  
 (PESOS)

Concepto (c)	Egresos					Subejercicio (e)
	Aprobado (d)	Ampliaciones/ (Reducciones)	Modificado	Devengado	Pagado	
<b>I. Gasto No Etiquetado</b> <b>(I=A+B+C+D+E+F+G+H)</b>	<b>35,468,000.00</b>	<b>149,627.69</b>	<b>35,617,627.69</b>	<b>27,018,726.38</b>	<b>26,451,601.41</b>	<b>8,598,901.31</b>
A. SE SEA	35,468,000.00	149,627.69	35,617,627.69	27,018,726.38	26,451,601.41	8,598,901.31
	0.00	0.00	0.00	0.00	0.00	0.00
	0.00	0.00	0.00	0.00	0.00	0.00
	0.00	0.00	0.00	0.00	0.00	0.00
	0.00	0.00	0.00	0.00	0.00	0.00
	0.00	0.00	0.00	0.00	0.00	0.00
	0.00	0.00	0.00	0.00	0.00	0.00
	0.00	0.00	0.00	0.00	0.00	0.00
<b>II. Gasto Etiquetado</b> <b>(II=A+B+C+D+E+F+G+H)</b>	<b>0.00</b>	<b>0.00</b>	<b>0.00</b>	<b>0.00</b>	<b>0.00</b>	<b>0.00</b>
A. Dependencia o Unidad Administrativa 1	0.00	0.00	0.00	0.00	0.00	0.00
B. Dependencia o Unidad Administrativa 2	0.00	0.00	0.00	0.00	0.00	0.00
C. Dependencia o Unidad Administrativa 3	0.00	0.00	0.00	0.00	0.00	0.00
D. Dependencia o Unidad Administrativa 4	0.00	0.00	0.00	0.00	0.00	0.00
E. Dependencia o Unidad Administrativa 5	0.00	0.00	0.00	0.00	0.00	0.00
F. Dependencia o Unidad Administrativa 6	0.00	0.00	0.00	0.00	0.00	0.00
G. Dependencia o Unidad Administrativa 7	0.00	0.00	0.00	0.00	0.00	0.00
H. Dependencia o Unidad Administrativa xx	0.00	0.00	0.00	0.00	0.00	0.00
<b>III. Total de Egresos (III = I + II)</b>	<b>35,468,000.00</b>	<b>149,627.69</b>	<b>35,617,627.69</b>	<b>27,018,726.38</b>	<b>26,451,601.41</b>	<b>8,598,901.31</b>

## V. Ley de Disciplina Financiera

h) Estado analítico del ejercicio del presupuesto de egresos detallado del 01 de enero al 31 de diciembre de 2018, por clasificación funcional

## SECRETARÍA EJECUTIVA DEL SISTEMA ESTATAL ANTICORUPCIÓN DEL ESTADO DE COAHUILA DE ZARAGOZA

Estado Analítico del Ejercicio del Presupuesto de Egresos Detallado - LDF

Clasificación Funcional (Finalidad y Función)

Del 01 de enero al 31 de diciembre de 2016 (a)

(PESOS)

Concepto (e)	Egresos					Subejercicio (f)
	Aprobado (g)	Ampliaciones/ (Reducciones)	Modificado	Devengado	Pagado	
<b>I. Gasto No Etiquetado (I=A+B+C+D)</b>	<b>35,468,098.00</b>	<b>149,627.69</b>	<b>35,617,627.69</b>	<b>27,018,726.38</b>	<b>26,451,601.41</b>	<b>8,598,901.31</b>
<b>A. Gobierno (A=a1+a2+a3+a4+a5+a6+a7+a8)</b>	<b>35,468,098.00</b>	<b>149,627.69</b>	<b>35,617,627.69</b>	<b>27,018,726.38</b>	<b>26,451,601.41</b>	<b>8,598,901.31</b>
a1) Legislación	35,468,098.00	149,627.69	35,617,627.69	27,018,726.38	26,451,601.41	8,598,901.31
a2) Justicia	0.00	0.00	0.00	0.00	0.00	0.00
a3) Coordinación de la Política de Gobierno	0.00	0.00	0.00	0.00	0.00	0.00
a4) Relaciones Exteriores	0.00	0.00	0.00	0.00	0.00	0.00
a5) Asuntos Financieros y Hacendarios	0.00	0.00	0.00	0.00	0.00	0.00
a6) Seguridad Nacional	0.00	0.00	0.00	0.00	0.00	0.00
a7) Asuntos de Orden Público y de Seguridad Interior	0.00	0.00	0.00	0.00	0.00	0.00
a8) Otros Servicios Generales	0.00	0.00	0.00	0.00	0.00	0.00
<b>B. Desarrollo Social (B=b1+b2+b3+b4+b5+b6+b7)</b>	<b>0.00</b>	<b>0.00</b>	<b>0.00</b>	<b>0.00</b>	<b>0.00</b>	<b>0.00</b>
b1) Protección Ambiental	0.00	0.00	0.00	0.00	0.00	0.00
b2) Vivienda y Servicios a la Comunidad	0.00	0.00	0.00	0.00	0.00	0.00
b3) Salud	0.00	0.00	0.00	0.00	0.00	0.00
b4) Recreación, Cultura y Otras Manifestaciones Sociales	0.00	0.00	0.00	0.00	0.00	0.00
b5) Educación	0.00	0.00	0.00	0.00	0.00	0.00
b6) Protección Social	0.00	0.00	0.00	0.00	0.00	0.00
b7) Otros Asuntos Sociales	0.00	0.00	0.00	0.00	0.00	0.00
<b>C. Desarrollo Económico (C=c1+c2+c3+c4+c5+c6+c7+c8+c9)</b>	<b>0.00</b>	<b>0.00</b>	<b>0.00</b>	<b>0.00</b>	<b>0.00</b>	<b>0.00</b>
c1) Asuntos Económicos, Comerciales y Laborales en General	0.00	0.00	0.00	0.00	0.00	0.00
c2) Agropecuaria, Silvicultura, Pesca y Caza	0.00	0.00	0.00	0.00	0.00	0.00
c3) Combustibles y Energía	0.00	0.00	0.00	0.00	0.00	0.00
c4) Minería, Manufacturas y Construcción	0.00	0.00	0.00	0.00	0.00	0.00
c5) Transporte	0.00	0.00	0.00	0.00	0.00	0.00
c6) Comunicaciones	0.00	0.00	0.00	0.00	0.00	0.00
c7) Turismo	0.00	0.00	0.00	0.00	0.00	0.00
c8) Ciencia, Tecnología e Innovación	0.00	0.00	0.00	0.00	0.00	0.00
c9) Otras Industrias y Otros Asuntos Económicos	0.00	0.00	0.00	0.00	0.00	0.00
<b>D. Otras No Clasificadas en Funciones Anteriores (D=d1+d2+d3+d4)</b>	<b>0.00</b>	<b>0.00</b>	<b>0.00</b>	<b>0.00</b>	<b>0.00</b>	<b>0.00</b>
d1) Transacciones de la Deuda Pública / Costo Financiero de la Deuda	0.00	0.00	0.00	0.00	0.00	0.00
d2) Transferencias, Participaciones y Aportaciones Entre Diferentes Niveles y Cadenas de Gobierno	0.00	0.00	0.00	0.00	0.00	0.00
d3) saneamiento del Sistema Financiero	0.00	0.00	0.00	0.00	0.00	0.00
d4) Adelantos de Ejercicios Fiscales Anteriores	0.00	0.00	0.00	0.00	0.00	0.00
<b>II. Gasto Etiquetado (II=A+B+C+D)</b>	<b>0.00</b>	<b>0.00</b>	<b>0.00</b>	<b>0.00</b>	<b>0.00</b>	<b>0.00</b>
<b>A. Gobierno (A=a1+a2+a3+a4+a5+a6+a7+a8)</b>	<b>0.00</b>	<b>0.00</b>	<b>0.00</b>	<b>0.00</b>	<b>0.00</b>	<b>0.00</b>
a1) Legislación	0.00	0.00	0.00	0.00	0.00	0.00
a2) Justicia	0.00	0.00	0.00	0.00	0.00	0.00
a3) Coordinación de la Política de Gobierno	0.00	0.00	0.00	0.00	0.00	0.00
a4) Relaciones Exteriores	0.00	0.00	0.00	0.00	0.00	0.00
a5) Asuntos Financieros y Hacendarios	0.00	0.00	0.00	0.00	0.00	0.00
a6) Seguridad Nacional	0.00	0.00	0.00	0.00	0.00	0.00
a7) Asuntos de Orden Público y de Seguridad Interior	0.00	0.00	0.00	0.00	0.00	0.00
a8) Otros Servicios Generales	0.00	0.00	0.00	0.00	0.00	0.00
<b>B. Desarrollo Social (B=b1+b2+b3+b4+b5+b6+b7)</b>	<b>0.00</b>	<b>0.00</b>	<b>0.00</b>	<b>0.00</b>	<b>0.00</b>	<b>0.00</b>
b1) Protección Ambiental	0.00	0.00	0.00	0.00	0.00	0.00
b2) Vivienda y Servicios a la Comunidad	0.00	0.00	0.00	0.00	0.00	0.00
b3) Salud	0.00	0.00	0.00	0.00	0.00	0.00
b4) Recreación, Cultura y Otras Manifestaciones Sociales	0.00	0.00	0.00	0.00	0.00	0.00
b5) Educación	0.00	0.00	0.00	0.00	0.00	0.00
b6) Protección Social	0.00	0.00	0.00	0.00	0.00	0.00
b7) Otros Asuntos Sociales	0.00	0.00	0.00	0.00	0.00	0.00
<b>C. Desarrollo Económico (C=c1+c2+c3+c4+c5+c6+c7+c8+c9)</b>	<b>0.00</b>	<b>0.00</b>	<b>0.00</b>	<b>0.00</b>	<b>0.00</b>	<b>0.00</b>
c1) Asuntos Económicos, Comerciales y Laborales en General	0.00	0.00	0.00	0.00	0.00	0.00
c2) Agropecuaria, Silvicultura, Pesca y Caza	0.00	0.00	0.00	0.00	0.00	0.00
c3) Combustibles y Energía	0.00	0.00	0.00	0.00	0.00	0.00
c4) Minería, Manufacturas y Construcción	0.00	0.00	0.00	0.00	0.00	0.00
c5) Transporte	0.00	0.00	0.00	0.00	0.00	0.00
c6) Comunicaciones	0.00	0.00	0.00	0.00	0.00	0.00
c7) Turismo	0.00	0.00	0.00	0.00	0.00	0.00
c8) Ciencia, Tecnología e Innovación	0.00	0.00	0.00	0.00	0.00	0.00
c9) Otras Industrias y Otros Asuntos Económicos	0.00	0.00	0.00	0.00	0.00	0.00
<b>D. Otras No Clasificadas en Funciones Anteriores (D=d1+d2+d3+d4)</b>	<b>0.00</b>	<b>0.00</b>	<b>0.00</b>	<b>0.00</b>	<b>0.00</b>	<b>0.00</b>
d1) Transacciones de la Deuda Pública / Costo Financiero de la Deuda	0.00	0.00	0.00	0.00	0.00	0.00
d2) Transferencias, Participaciones y Aportaciones Entre Diferentes Niveles y Órdenes de Gobierno	0.00	0.00	0.00	0.00	0.00	0.00
d3) saneamiento del Sistema Financiero	0.00	0.00	0.00	0.00	0.00	0.00
d4) Adelantos de Ejercicios Fiscales Anteriores	0.00	0.00	0.00	0.00	0.00	0.00
<b>III. Total de Egresos (III = I + II)</b>	<b>35,468,098.00</b>	<b>149,627.69</b>	<b>35,617,627.69</b>	<b>27,018,726.38</b>	<b>26,451,601.41</b>	<b>8,598,901.31</b>

## V. Ley de Disciplina Financiera

- i) Estado analítico del ejercicio del presupuesto de egresos detallado del 01 de enero al 31 de diciembre de 2018, por clasificación de servicios personales por categoría

## SECRETARÍA EJECUTIVA DEL SISTEMA ESTATAL ANTICORRUPCIÓN DEL ESTADO DE COAHUILA DE ZARAGOZA

Estado Analítico del Ejercicio del Presupuesto de Egresos Detallado - LDF

Clasificación de Servicios Personales por Categoría

Del 01 de enero al 31 de diciembre de 2018 (b)

(PESOS)

Concepto (c)	Egresos					Subejercicio (e)
	Aprobado (d)	Ampliaciones/ (Reducciones)	Modificado	Devengado	Pagado	
<b>I. Gasto No Etiquetado (I=A+B+C+D+E+F)</b>	<b>15,466,248.70</b>	<b>8,628,016.80</b>	<b>24,094,265.50</b>	<b>18,587,292.47</b>	<b>18,499,443.29</b>	<b>5,506,973.03</b>
A. Personal Administrativo y de Servicio Público	15,466,248.70	8,628,016.80	24,094,265.50	18,587,292.47	18,499,443.29	5,506,973.03
B. Magisterio	0.00	0.00	0.00	0.00	0.00	0.00
C. Servicios de Salud (C=c1+c2)	0.00	0.00	0.00	0.00	0.00	0.00
c1) Personal Administrativo	0.00	0.00	0.00	0.00	0.00	0.00
c2) Personal Médico, Paramédico y afín	0.00	0.00	0.00	0.00	0.00	0.00
D. Seguridad Pública	0.00	0.00	0.00	0.00	0.00	0.00
E. Gastos asociados a la implementación de nuevas leyes federales o reformas a las mismas (E = e1 + e2)	0.00	0.00	0.00	0.00	0.00	0.00
e1) Nombre del Programa o Ley 1	0.00	0.00	0.00	0.00	0.00	0.00
e2) Nombre del Programa o Ley 2	0.00	0.00	0.00	0.00	0.00	0.00
F. Sentencias laborales definitivas	0.00	0.00	0.00	0.00	0.00	0.00
<b>II. Gasto Etiquetado (II=A+B+C+D+E+F)</b>	<b>0.00</b>	<b>0.00</b>	<b>0.00</b>	<b>0.00</b>	<b>0.00</b>	<b>0.00</b>
A. Personal Administrativo y de Servicio Público	0.00	0.00	0.00	0.00	0.00	0.00
B. Magisterio	0.00	0.00	0.00	0.00	0.00	0.00
C. Servicios de Salud (C=c1+c2)	0.00	0.00	0.00	0.00	0.00	0.00
c1) Personal Administrativo	0.00	0.00	0.00	0.00	0.00	0.00
c2) Personal Médico, Paramédico y afín	0.00	0.00	0.00	0.00	0.00	0.00
D. Seguridad Pública	0.00	0.00	0.00	0.00	0.00	0.00
E. Gastos asociados a la implementación de nuevas leyes federales o reformas a las mismas (E = e1 + e2)	0.00	0.00	0.00	0.00	0.00	0.00
e1) Nombre del Programa o Ley 1	0.00	0.00	0.00	0.00	0.00	0.00
e2) Nombre del Programa o Ley 2	0.00	0.00	0.00	0.00	0.00	0.00
F. Sentencias laborales definitivas	0.00	0.00	0.00	0.00	0.00	0.00
<b>III. Total del Gasto en Servicios Personales (III = I + II)</b>	<b>15,466,248.70</b>	<b>8,628,016.80</b>	<b>24,094,265.50</b>	<b>18,587,292.47</b>	<b>18,499,443.29</b>	<b>5,506,973.03</b>

## V. Ley de Disciplina Financiera

J) El Poder Ejecutivo a través de la secretaría de finanzas, reportará en los términos del artículo 6 de la Ley de Disciplina Financiera de las Entidades Federativas y los Municipios, el avance de las acciones, hasta en tanto se recupere el presupuesto sostenible de recursos disponibles, y en caso de que no le aplique deberá manifestarlo; (formato libre)

**REPORTE DE LAS ACCIONES REALIZADAS  
POR EL ENTE PÚBLICO, PARA LA  
RECUPERACIÓN DEL BALANCE  
PRESUPUESTARIO DE RECURSOS  
DISPONIBLES SOSTENIBLE**



La Secretaría Ejecutiva del Sistema Estatal Anticorrupción del Estado de Coahuila, al cierre del ejercicio del año 2018, cuenta con un balance presupuestario de recursos disponibles sostenible, tal como se aprecia en el formato "Balance Presupuestario – LDF" adjunto al presente Informe de Cuenta Pública, por lo que este punto no le es aplicable al ente público.

**INFORMAR LA FUENTE DE LOS INGRESOS  
CON LA QUE SE HAYA PAGADO EL NUEVO  
GASTO (AUMENTO O CREACIÓN DE GASTO  
DEL PRESUPUESTO DE EGRESOS),  
DISTINGUIENDO EL GASTO ETIQUETADO Y  
NO ETIQUETADO**

La Secretaría Ejecutiva del Sistema Estatal Anticorrupción del Estado de Coahuila, al cierre del ejercicio del año 2018 había pagado gastos presupuestarios por un total de 26,451,601.41 de los \$35,468,000.00 de presupuesto de egresos aprobado, tal como se aprecia en el formato "Balance Presupuestario – LDF" adjunto al presente Informe de Avance de Gestión Financiera, por lo que este punto no le es aplicable al ente público.

**LA INFORMACIÓN RELATIVA AL  
CUMPLIMIENTO DE LOS CONVENIOS  
CELEBRADOS, EN TÉRMINOS DEL  
CAPÍTULO IV DE LA LEY DE DISCIPLINA  
FINANCIERA DE LAS ENTIDADES  
FEDERATIVAS Y LOS MUNICIPIOS**

La Secretaría Ejecutiva del Sistema Estatal Anticorrupción del Estado de Coahuila, al cierre del ejercicio del año 2018 no cuenta con deuda pública y por tanto no tiene contratos celebrados con la Secretaría de Hacienda y Crédito Público en los términos de la Ley de Disciplina Financiera de las Entidades Federativas y los Municipios el Ejecutivo Federal, por lo que este punto no le aplica al ente público.

## V. Ley de Disciplina Financiera

m) Guía de cumplimiento de la Ley de Disciplina Financiera de las Entidades Federativas y los Municipios del 01 de enero al 31 de diciembre de 2018.

**SECRETARÍA EJECUTIVA DEL SISTEMA ESTATAL ANTI-CORUPCIÓN DEL GOBIERNO DEL ESTADO DE COAHUILA DE ZARAGOZA (S)**  
**Guía de Cumplimiento de la Ley de Disciplina Financiera de las Entidades Federativas y Municipios**  
**Del 01 de enero al 31 de diciembre de 2018 (a)**

Indicadores de Desempeño (c)	Iniciativa				Resultado		Fundamento (h)	Comentarios (i)
	SI		NO		Medio o valor (f)	Unidad (pesos/corrientes) (g)		
	Medios de Verificación (d)		Fecha estimada de cumplimiento (e)					
<b>INDICADORES PRESUPUESTARIOS</b>								
<b>A. INDICADORES CUANTITATIVOS</b>								
<b>1. Balance Presupuestario Sectorial (j)</b>								
a. Propuesto	SI	Iniciativa de Ley de Ingresos y Proyecto de Presupuesto de Egresos			0.00	pesos	Art. 5 y 18 de la LDF	
b. Aprobado	SI	Ley de Ingresos y Presupuesto de Egresos			0.00	pesos	Art. 5 y 18 de la LDF	
c. Ejecido	SI	Cuenta Pública / Formato 4 LDF			54,855.66	pesos	Art. 5 y 18 de la LDF	
<b>2. Balance Presupuestario de Recursos Disponibles Sectorial (k)</b>								
a. Propuesto	SI	Iniciativa de Ley de Ingresos y Proyecto de Presupuesto de Egresos			0.00	pesos	Art. 5 y 18 de la LDF	
b. Aprobado	SI	Ley de Ingresos y Presupuesto de Egresos			0.00	pesos	Art. 5 y 18 de la LDF	
c. Ejecido	SI	Cuenta Pública / Formato 4 LDF			54,855.66	pesos	Art. 5 y 18 de la LDF	
<b>3. Financiamiento Neto dentro del Techo de Financiamiento Neto (l)</b>								
a. Propuesto	SI	Iniciativa de Ley de Ingresos			0.00	pesos	Art. 6, 18 y 46 de la LDF	
b. Aprobado	SI	Ley de Ingresos			0.00	pesos	Art. 6, 18 y 46 de la LDF	
c. Ejecido	SI	Cuenta Pública / Formato 4 LDF			0.00	pesos	Art. 6, 18 y 46 de la LDF	
<b>4. Recursos destinados a la atención de desastres naturales</b>								
<b>a. Asignación al Adicional para desastres naturales (m)</b>								
a.1 Aprobado	NA	Reporte Trim. Formato 8 a)			0.00	pesos	Art. 8 de la LDF	
a.2 Pagado	NA	Cuenta Pública / Formato 8 a)			0.00	pesos	Art. 8 de la LDF	
b. Aportación por medio realizada por la Entidad Federativa durante los 5 ejercicios previos, para infraestructura dañada por desastres naturales (n)		Autorizaciones de recursos aprobadas por el FONDEN			0.00	pesos	Art. 8 de la LDF	
c. Saldo del financiamiento para desastres naturales (o)		Cuenta Pública / Auxiliar de Cuentas			0.00	pesos	Art. 9 de la LDF	
d. Costo promedio de los bienes o ejercicios de la rehabilitación de infraestructura dañada por desastres naturales (p)		Autorizaciones de recursos aprobadas por el FONDEN			0.00	pesos	Art. 9 de la LDF	
<b>5. Techo para servicios personales (q)</b>								
a. Asignación en el Presupuesto de Egresos	SI	Reporte Trim. Formato 8 e)			15,468,248.75	pesos	Art. 10 y 21 de la LDF	La entidad se encuentra exceptuada del artículo 10 respecto al crecimiento de servicios personales, debido a que fue creada para la implementación de nuevas leyes federales (Ley General del Sistema Nacional Anticorrupción)
b. Ejecido	SI	Reporte Trim. Formato 8 d)			18,287,282.47	pesos	Art. 13 fracción V y 21 de la LDF	La entidad se encuentra exceptuada respecto al crecimiento de servicios personales, debido a que fue creada para la implementación de nuevas leyes federales (Ley General del Sistema Nacional Anticorrupción)
<b>6. Previsiones de gasto para compromisos de pago derivados de</b>								
a. Asignación en el Presupuesto de Egresos	NA	Presupuesto de Egresos			0.00	pesos	Art. 11 y 21 de la LDF	
<b>T. Techo de ADRIAS para el ejercicio fiscal (r)</b>								
a. Propuesto	SI	Proyecto de Presupuesto de Egresos			0.00	pesos	Art. 12 y 25 de la LDF	
b. Aprobado	SI	Reporte Trim. Formato 8 a)			0.00	pesos	Art. 12 y 25 de la LDF	
c. Ejecido	SI	Cuenta Pública / Formato 8 a)			0.00	pesos	Art. 12 y 25 de la LDF	
<b>B. INDICADORES CUALITATIVOS</b>								
<b>1. Iniciativa de Ley de Ingresos y Proyecto de Presupuesto de</b>								
a. Objetivos anuales, estrategias y metas para el ejercicio fiscal (s)		Iniciativa de Ley de Ingresos y Proyecto de Presupuesto de Egresos	NO	01/01/2019			Art. 5 y 18 de la LDF	Se incluyeron para el presupuesto del año 2019
b. Proyecciones de ejercicios posteriores (t)		Iniciativa de Ley de Ingresos y Proyecto de Presupuesto de Egresos / Formatos T a) y c)	NO	01/01/2019			Art. 5 y 18 de la LDF	Se incluyeron para el presupuesto del año 2019
c. Determinación de riesgos relevantes y prioridades de acción para enfrentarlos (v)		Iniciativa de Ley de Ingresos y Proyecto de Presupuesto de Egresos	NO	01/01/2019			Art. 5 y 18 de la LDF	Se incluyeron para el presupuesto del año 2019
d. Resultados de ejercicios fiscales anteriores y el ejercicio fiscal en cuestión (w)		Iniciativa de Ley de Ingresos y Proyecto de Presupuesto de Egresos / Formatos T c) y d)	NO	01/01/2019			Art. 5 y 18 de la LDF	Se incluyeron para el presupuesto del año 2019
e. Estudio actualizado de las pensiones de sus trabajadores (x)		Proyecto de Presupuesto de Egresos / Formato 8	NO	31/01/2019			Art. 5 y 18 de la LDF	
<b>2. Saldo Presupuestario de Recursos Disponibles, en caso de</b>								
a. Recursos excepcionales que justifiquen el Saldo Presupuestario de Recursos Disponibles negativo (y)	NA	Iniciativa de Ley de Ingresos o Proyecto de Presupuesto de Egresos					Art. 5 y 18 de la LDF	
b. Fuente de recursos para cubrir el Saldo Presupuestario de Recursos Disponibles negativo (z)	NA	Iniciativa de Ley de Ingresos o Proyecto de Presupuesto de Egresos					Art. 5 y 18 de la LDF	
c. Número de aprobados federales y acciones necesarias para cubrir el Saldo Presupuestario de Recursos Disponibles negativo (aa)	NA	Iniciativa de Ley de Ingresos o Proyecto de Presupuesto de Egresos					Art. 5 y 18 de la LDF	
d. Informes trimestrales sobre el avance de las acciones para recuperar el Saldo Presupuestario de Recursos Disponibles (bb)	NA	Reporte Trim. y Cuenta Pública					Art. 5 y 18 de la LDF	

3. Servicio Personal								
a.	Remuneraciones de los servidores públicos (xx)	Proyecto de Presupuesto	NO	01/01/2019			Art. 10 y 21 de la LDF	Se incluyeron para el presupuesto del año 2019
b.	Previsiones salariales y económicas para cubrir incrementos salariales, oración de plazas y otros (xx)	Proyecto de Presupuesto	NO	01/01/2019			Art. 10 y 21 de la LDF	Se incluyeron para el presupuesto del año 2019
INDICADORES DEL EJERCICIO PRESUPUESTARIO								
A. INDICADORES CUANTITATIVOS								
1. Ingresos Excedentes derivados de Ingresos de Libre								
a.	Monto de Ingresos Excedentes derivados de I.D. (aa)	NA	Cuenta Pública / Fondo 5		0.00	pesos	Art. 14 y 21 de la LDF	
b.	Monto de Ingresos Excedentes derivados de I.D. destinados al fin del A.14, fracción I de la LDF (ff)	NA	Cuenta Pública		0.00	pesos	Art. 14 y 21 de la LDF	
c.	Monto de Ingresos Excedentes derivados de I.D. destinados al fin del A.14, fracción V, a) de la LDF (gg)	NA	Cuenta Pública		0.00	pesos	Art. 14 y 21 de la LDF	
d.	Monto de Ingresos Excedentes derivados de I.D. destinados al fin del A.14, fracción V, b) de la LDF (hh)	NA	Cuenta Pública		0.00	pesos	Art. 14 y 21 de la LDF	
e.	Monto de Ingresos Excedentes derivados de I.D. destinados al fin del artículo noveno transitorio de la LDF (ii)	NA	Cuenta Pública		0.00	pesos	Art. Noveno Transitorio de la LDF	
B. INDICADORES CUALITATIVOS								
1.	Análisis Costo-Beneficio para programas o proyectos de inversión mayores a 10 millones de UDS (jj)	NA	Página de internet de la Secretaría de Finanzas o Tesorería Municipal				Art. 13 frac. II y 21 de la LDF	
2.	Análisis de conveniencia y análisis de transferencia de riesgos de los proyectos APPs (kk)	NA	Página de internet de la Secretaría de Finanzas o Tesorería Municipal				Art. 13 frac. II y 21 de la LDF	
3.	Identificación de población objetivo, destino y temporalidad de subsidios (ll)	NA	Página de internet de la Secretaría de Finanzas o Tesorería Municipal				Art. 13 frac. VI y 21 de la LDF	
INDICADORES DE DEUDA PÚBLICA								
A. INDICADORES CUANTITATIVOS								
1. Obligaciones a Corto Plazo								
a.	Límite de Obligaciones a Corto Plazo (mm)	NA			0.00	pesos	Art. 30 frac. I de la LDF	
b.	Obligaciones a Corto Plazo (nn)	NA			0.00	pesos	Art. 30 frac. I de la LDF	