

The background of the page is an abstract composition of geometric shapes and patterns. At the top, there are diagonal stripes in shades of brown and white. Below this, a large white triangular shape points downwards. To the right, there's a brown trapezoidal shape. In the lower section, there's a grey trapezoid, a tan trapezoid, a yellow triangle, a green and white striped trapezoid, and a large green trapezoid at the bottom. In the bottom right corner, there is a small logo consisting of a stylized triangle with a circle inside, and some small text below it.


I. Información contable




**a) Estado de situación financiera al 30 de
septiembre de 2021**

SECRETARÍA EJECUTIVA DEL SISTEMA ANTICORUPCIÓN DEL ESTADO DE ZARAGOZA					
Estado de Situación Patrimonial					
Al 30 de septiembre de 2021 y al 31 de diciembre de 2020					
ACTIVO	2021	2020	PASIVO	2021	2020
Activo Circulante			Pasivo Circulante		
Efectivo y Equivalencias	3,180,961.71	1,851,935.06 (ISF 1)	Cuentas por Pagar a Corto Plazo	1,705,912.89	1,541,894.32 (ISF 12)
Derechos a Recibir Efectivo o Equivalentes	80,228.30	81,948.89 (ISF 3)	Documentos por Pagar a Corto Plazo	0.00	0.00
Derechos a Recibir Bienes o Servicios	122,770.67	443.50 (ISF 3)	Porción a Corto Plazo de la Deuda Pública a Largo Plazo	0.00	0.00
Inventarios	0.00	0.00 (ISF 4)	Títulos y Valores a Corto Plazo	0.00	0.00
Anticipos	0.00	0.00 (ISF 5)	Pasivo Diferido a Corto Plazo	0.00	0.00 (ISF 14)
Estimación por Pérdida o Detencimiento de Activos Circulantes	0.00	0.00	Rendos y Bienes de Termino en Garantía y/o Administración a Corto Plazo	0.00	0.00 (ISF 13)
Otros Activos Circulantes	0.00	0.00	Provisiones a Corto Plazo	542,075.00	0.00 (ISF 15)
Total de Activos Circulantes	3,384,960.68	1,895,328.10	Otros Pasivos a Corto Plazo	0.00	0.00
Activo No Circulante			Total de Pasivos Circulantes	2,757,987.89	1,541,894.32
Inventivos Provisionales a Largo Plazo	0.00	0.00 (ISF 6)	Pasivo No Circulante		
Derechos a Recibir Efectivo o Equivalentes a Largo Plazo	62,500.00	62,500.00 (ISF 3)	Cuentas por Pagar a Largo Plazo	0.00	0.00
Bienes Inmuebles, Infraestructura y Construcciones en Proceso	0.00	0.00	Documentos por Pagar a Largo Plazo	0.00	0.00
Bienes Muebles	4,000,143.40	3,974,817.40 (ISF 8)	Deuda Pública a Largo Plazo	0.00	0.00
Activos Intangibles	203,116.00	0.00 (ISF 9)	Pasivos Diferidos a Largo Plazo	0.00	0.00
Depreciación, Obsolescencia y Amortización Acumulada de Bienes	-6,026,902.39	-1,412,303.82 (ISF 8)	Rendos y Bienes de Termino en Garantía y/o en Administración a Largo Plazo	0.00	0.00
Activo Diferido	0.00	0.00	Provisiones a Largo Plazo	0.00	0.00
Estimación por Pérdida o Detencimiento de Activos no Circulantes	0.00	0.00 (ISF 10)	Total de Pasivos No Circulantes	0.00	0.00
Otros Activos no Circulantes	0.00	0.00 (ISF 11)	Total del Pasivo	2,757,987.89	1,541,894.32
Total de Activos no Circulantes	2,226,456.00	2,825,013.58	HACIENDA PÚBLICA PATRIMONIO		
Total del Activo	5,611,416.70	4,720,341.70	Hacienda Pública Patrimonio Contribuido	0.00	0.00
			Aportaciones	0.00	0.00
			Divulgación de Capital	0.00	0.00
			Actualización de la Hacienda Pública Patrimonio	0.00	0.00
			Hacienda Pública Patrimonio Operativo	2,926,486.82	3,016,487.41
			Resultados del Ejercicio (Abono/ Desabono)	-89,020.50	218,176.31
			Resultados de Ejercicios Anteriores	2,988,370.44	2,798,184.15
			Reservas	0.00	0.00
			Reservas	0.00	0.00
			Modificaciones de Resultados de Ejercicios Anteriores	48,116.97	48,116.97
			Ejercicio o Insuficiencia en la Actualización de la Hacienda Pública Patrimonio	0.00	0.00
			Resultado por Posición Monetaria	0.00	0.00
			Resultado por Tenencia de Activos no Monetarios	0.00	0.00
			Total Hacienda Pública Patrimonio	2,926,486.82	3,016,487.41
			Total del Pasivo y Hacienda Pública Patrimonio	5,684,474.70	4,558,381.73

Bajo protesta de decir verdad declaramos que los Estados Financieros y sus notas, son razonablemente correctos y son responsabilidad del emisor.


 L.C. Jorge Armando Moreno Tovar
 Coordinador de Administración y Finanzas


 Lic. Elidé Alejandrina Acosta Reyes
 Directora de Administración y Finanzas


 C.P. Rosalio Medina Martínez
 Secretario Técnico







**b) Estado de actividades del tercer trimestre
de 2021**


SECRETARÍA EJECUTIVA DEL SISTEMA ANTICORRUPCIÓN DEL ESTADO DE COAHUILA DE ZARAGOZA		
Estado de Actividades		
Del 01 de julio al 30 de septiembre de 2021 y 2020		
	2021	2020
INGRESOS Y OTROS BENEFICIOS		
Ingresos de Gestión	117,892.47 (DA 1)	119.79
Ingresos	0.00	0.00
Cuentas y Aportaciones de Seguridad Social	0.00	0.00
Contribuciones de Mejoras	0.00	0.00
Derechos	0.00	0.00
Productos	117,892.47	119.79
Apropiamientos	0.00	0.00
Ingresos por Venta de Bienes y Prestación de Bienes	0.00	0.00
Participaciones, Aportaciones, Convenios, Incentivos Derivados de la Colaboración Fiscal, Fondos Distintos de Aportaciones, Transferencias, Asignaciones, Subsidios y Subvenciones, y Pensiones y Jubilaciones	6,899,896.00 (DA 2)	6,899,896.00
Participaciones, Aportaciones, Convenios, Incentivos Derivados de la Colaboración Fiscal y Fondos Distintos de Aportaciones	0.00	0.00
Transferencias, Asignaciones, Subsidios y Subvenciones, y Pensiones y Jubilaciones	6,899,896.00	6,899,896.00
Otros Ingresos y Beneficios	3,393.00 (DA 3)	14,307.01
Ingresos Financieros	0.00	0.00
Aumento por Valoración de Inventarios	0.00	0.00
Disminución del Exceso de Estimaciones por Pérdida o Deterioro u Obsolescencia	0.00	0.00
Disminución del Exceso de Provisiones	0.00	0.00
Otros Ingresos y Beneficios Varios	3,393.00	14,307.01
Total de Ingresos y Otros Beneficios	7,128,281.47	6,924,282.79
GASTOS Y OTRAS PÉRDIDAS		
Gastos de Funcionamiento	7,181,882.26 (DA 4)	7,077,293.43
Servicios Personales	5,520,191.05	5,200,343.88
Materiales y Suministros	190,581.25	288,987.72
Servicios Generales	1,443,090.08	1,819,921.82
Transferencias, Asignaciones, Subsidios y Otras Ayudas	0.00	0.00
Transferencias Internas y Asignaciones al Sector Público	0.00	0.00
Transferencias al Resto del Sector Público	0.00	0.00
Subsidios y Subvenciones	0.00	0.00
Ayudas Sociales	0.00	0.00
Pensiones y Jubilaciones	0.00	0.00
Transferencias a Filiales, Mandatos y Contratos Análogos	0.00	0.00
Transferencias a la Seguridad Social	0.00	0.00
Derechos	0.00	0.00
Transferencias al Exterior	0.00	0.00
Participaciones y Aportaciones	0.00	0.00
Participaciones	0.00	0.00
Aportaciones	0.00	0.00
Convenios	0.00	0.00
Intereses, Comisiones y Otros Gastos de la Deuda Pública	0.00	0.00
Intereses de la Deuda Pública	0.00	0.00
Comisiones de la Deuda Pública	0.00	0.00
Gastos de la Deuda Pública	0.00	0.00
Costo por Coberturas	0.00	0.00
Ayuda Financiera	0.00	0.00
Otros Gastos y Pérdidas Extraordinarias	187,923.25	188,513.80
Estimaciones, Depreciaciones, Deterioros, Obsolescencia y Avaluos	187,923.25	188,513.80
Provisiones	0.00	0.00
Disminución de Inventarios	0.00	0.00
Aumento por Insuficiencia de Estimaciones por Pérdida o Deterioro u Obsolescencia	0.00	0.00
Aumento por Insuficiencia de Provisiones	0.00	0.00
Otros Gastos	0.00	0.00
Inversión Pública	0.00	0.00
Inversión Pública en Capital	0.00	0.00
Total de Gastos y Otras Pérdidas	7,369,799.41	7,265,796.23
Resultado del Ejercicio (Más/Mejor/Ahorro)	-241,517.94	-341,513.44

Bajo protesta de decir verdad declaramos que los Estados Financieros y sus notas, son razonablemente correctos y son responsabilidad del emisor.


 L.C. Jorge Armando Moreno Tovar
 Coordinador de Administración y Finanzas


 Lic. Elide Alejandrina Acosta Reyes
 Directora de Administración y Finanzas



 C.P. Rosalío Medina Martínez
 Secretario Técnico





**c) Estado de actividades acumulado del 01 de
enero al 30 de septiembre de 2021**


SECRETARÍA EJECUTIVA DEL SISTEMA ANTICORUPCIÓN DEL ESTADO DE COAHUILA DE ZARAGOZA			
Estado de Actividades			
Del 01 de enero al 30 de septiembre de 2021 y 2020			
	2021		2020
INGRESOS Y OTROS BENEFICIOS			
Ingreso de Gestión	317,216.32	(SA 1)	198.00
Impuestos	0.00		0.00
Cuentas y Aportaciones de Seguridad Social	0.00		0.00
Contribuciones de Mejoras	0.00		0.00
Delictos	0.00		0.00
Productos	317,216.32		198.00
Aprovechamientos	0.00		0.00
Ingresos por Venta de Bienes y Prestación de Servicios	0.00		0.00
Participaciones, Aportaciones, Convenios, Incentivos Derivados de la Colaboración Fiscal, Fondos Distintos de Aportaciones, Transferencias, Asignaciones, Subsidios y Subvenciones, y Pensiones y Jubilaciones	20,429,568.00	(SA 2)	20,429,568.00
Participaciones, Aportaciones, Convenios, Incentivos Derivados de la Colaboración Fiscal y Fondos Distintos de Aportaciones	0.00		0.00
Transferencias, Asignaciones, Subsidios y Subvenciones, y Pensiones y Jubilaciones	20,429,568.00		20,429,568.00
Otros Ingresos y Beneficios	35,184.52	(SA 3)	31,428.82
Ingresos Financieros	0.00		63.70
Incremento por Variación de Inventarios	0.00		0.00
Disminución del Exceso de Estimaciones por Pérdida o Deterioro u Obsolescencia	0.00		0.00
Disminución del Exceso de Provisiones	0.00		0.00
Otros Ingresos y Beneficios Varios	35,184.52		31,365.12
Total de Ingresos y Otros Beneficios	20,748,968.84		20,461,100.81
GASTOS Y OTRAS PÉRDIDAS			
Gastos de Funcionamiento	20,289,090.87	(SA 4)	18,281,720.26
Servicios Personales	15,737,663.77		14,567,724.93
Materiales y Suministros	884,707.18		884,073.42
Servicios Generales	3,667,019.92		3,378,929.91
Transferencias, Asignaciones, Subsidios y Otras Ayudas	8.00		8.00
Transferencias Internas y Asignaciones al Sector Público	0.00		0.00
Transferencias al Resto del Sector Público	0.00		0.00
Subsidios y Subvenciones	0.00		0.00
Ayudas Sociales	0.00		0.00
Pensiones y Jubilaciones	0.00		0.00
Transferencias a Poderes Públicos, Mandatos y Corresponsables Analógicos	0.00		0.00
Transferencias a la Seguridad Social	0.00		0.00
Donativos	0.00		0.00
Transferencias al Exterior	0.00		0.00
Participaciones y Aportaciones	8.88		8.88
Participaciones	0.00		0.00
Aportaciones	0.00		0.00
Comercio	0.00		0.00
Intereses, Comisiones y Otros Gastos de la Deuda Pública	8.88		8.88
Intereses de la Deuda Pública	0.00		0.00
Comisiones de la Deuda Pública	0.00		0.00
Gastos de la Deuda Pública	0.00		0.00
Costo por Coberturas	0.00		0.00
Apoyo Financiero	0.00		0.00
Otros Gastos y Pérdidas Extraordinarias	613,068.66		581,638.81
Estimaciones, Depreciaciones, Deterioros, Obsolescencia y Aportaciones	613,068.66		581,638.81
Provisiones	0.00		0.00
Distribución de Inventarios	0.00		0.00
Aumento por Insuficiencia de Estimaciones por Pérdida o Deterioro u Obsolescencia	0.00		0.00
Aumento por Insuficiencia de Provisiones	0.00		0.00
Otros Gastos	0.00		0.00
Inversión Pública	8.88		8.88
Inversión Pública en Capitalizable	0.00		0.00
Total de Gastos y Otras Pérdidas	20,873,069.43		19,863,371.17
Resultados del Ejercicio (Ahorro/Desahorro)	-2,394.43		1,267,829.34

Bajo protesta de decir verdad declaramos que los Estados Financieros y sus notas, son razonablemente correctos y son responsabilidad del emisor.


 L.C. Jorge Armando Moreno Tovar
 Coordinador de Administración y Finanzas


 Lic. Elide Alejandrina Acosta Reyes
 Directora de Administración y Finanzas



 C.P. Rosalío Medina Martínez
 Secretario Técnico




d) Estado de variación en la hacienda pública del tercer trimestre de 2021


SECRETARÍA EJECUTIVA DEL SISTEMA ANTI-CORUPCIÓN DEL ESTADO DE CHIAPALA DE ZARAGOZA					
Estado de Variación en la Hacienda Pública					
Del 01 de julio al 30 de septiembre de 2021					
Concepto	Hacienda Pública / Patrimonio Contribuido	Hacienda Pública / Patrimonio Generado de Ejercicios Anteriores	Hacienda Pública / Patrimonio Generado del Ejercicio	Exceso o Insuficiencia en la Actualización de la Hacienda Pública / Patrimonio	Total
Hacienda Pública / Patrimonio Contribuido Neto de 2021 (DVP 1)	0.00				0.00
Aportaciones	0.00				0.00
Donaciones de Capital	0.00				0.00
Actualización de la Hacienda Pública/Patrimonio	0.00				0.00
Hacienda Pública / Patrimonio Generado Neto de 2021		3,016,497.41	125,453.55		3,141,949.96
Resultados del Ejercicio (Nuevo Desahorro)			125,453.55		125,453.55
Resultados de Ejercicios Anteriores		2,988,370.44			2,988,370.44
Resultados		0.00			0.00
Reservas		0.00			0.00
Revalorizaciones de Resultados de Ejercicios Anteriores		48,116.91			48,116.91
Exceso o Insuficiencia en la Actualización de la Hacienda Pública / Patrimonio Neto de 2021				0.00	0.00
Resultado por Posición Monetaria				0.00	0.00
Resultado por Tenencia de Acciones Monetarias				0.00	0.00
Hacienda Pública / Patrimonio Neto Final al 30 de julio de 2021	0.00	3,016,497.41	125,453.55	0.00	3,141,949.96
Cambios en la Hacienda Pública / Patrimonio Contribuido Neto de 2021	0.00				0.00
Aportaciones	0.00				0.00
Donaciones de Capital	0.00				0.00
Actualización de la Hacienda Pública/Patrimonio	0.00				0.00
Variaciones de la Hacienda Pública / Patrimonio Generado Neto de 2021 (DVP 2)		125,453.55	-318,927.99		-213,474.14
Resultados del Ejercicio (Nuevo Desahorro)			-213,474.14		-213,474.14
Resultados de Ejercicios Anteriores		125,453.55	-125,453.55		0.00
Resultados			0.00		0.00
Reservas			0.00		0.00
Revalorizaciones de Resultados de Ejercicios Anteriores			0.00		0.00
Cambios en el Exceso o Insuficiencia en la Actualización de la Hacienda Pública / Patrimonio Neto de 2021				0.00	0.00
Resultado por Posición Monetaria				0.00	0.00
Resultado por Tenencia de Acciones Monetarias				0.00	0.00
Hacienda Pública / Patrimonio Neto Final al 30 de septiembre de 2021	0.00	3,141,949.96	-213,474.14	0.00	2,928,465.82

Bajo protesta de decir verdad declaramos que los Estados Financieros y sus notas, son razonablemente correctos y son responsabilidad del emisor.


L.C. Jorge Armando Moreno Tovar
Coordinador de Administración y Finanzas


Lic. Elide Alejandrina Acosta Reyes
Directora de Administración y Finanzas



C.B. Rosalío Medina Martínez
Secretario Técnico





e) Estado de variación en la hacienda pública del 01 de enero al 30 de septiembre de 2021


SECRETARÍA EJECUTIVA DEL SISTEMA AUTOGARANTÍA DEL ESTADO DE COAHUILA DE ZARAGOZA					
Estado de Variación en la Hacienda Pública					
Del 21 de enero al 30 de septiembre de 2021					
Concepto	Hacienda Pública / Patrimonio Contribuido	Hacienda Pública / Patrimonio General de Ejercicios Anteriores	Hacienda Pública / Patrimonio General del Ejercicio	Exceso o insuficiencia en la Actualización de la Hacienda Pública / Patrimonio	Total
Hacienda Pública / Patrimonio Contribuido Neto de 2020 (EIMP 1)	0.00				0.00
Apechamientos	0.00				0.00
Desembolso de Capital	0.00				0.00
Actualización de la Hacienda Pública-Patrimonio	0.00				0.00
Hacienda Pública / Patrimonio General Neto de 2020		2,798,311.18	218,176.31		3,016,487.41
Resultados del Ejercicio (Ricozo/Desahorro)			218,176.31		218,176.31
Resultados de Ejercicios Anteriores		2,750,194.12			2,750,194.12
Revalúos		0.00			0.00
Reservas		0.00			0.00
Reajustes de Resultados de Ejercicios Anteriores		48,116.91			48,116.91
Exceso o insuficiencia en la Actualización de la Hacienda Pública / Patrimonio Neto de 2020				0.00	0.00
Resultado por Posición Monetaria				0.00	0.00
Resultado por Tenencia de Activos no Monetarios				0.00	0.00
Hacienda Pública / Patrimonio Neto Final de 2020	0.00	2,798,311.18	218,176.31	0.00	3,016,487.41
Cambios en la Hacienda Pública / Patrimonio Contribuido Neto de 2021 (EIMP 2)	0.00				0.00
Apechamientos	0.00				0.00
Desembolso de Capital	0.00				0.00
Actualización de la Hacienda Pública-Patrimonio	0.00				0.00
Variaciones de la Hacienda Pública / Patrimonio General Neto de 2021		218,176.31	-366,196.90		-148,020.59
Resultados del Ejercicio (Ricozo/Desahorro)			48,020.59		48,020.59
Resultados de Ejercicios Anteriores		218,176.31	-218,176.31		0.00
Revalúos			0.00		0.00
Reservas			0.00		0.00
Reajustes de Resultados de Ejercicios Anteriores			0.00		0.00
Exceso o insuficiencia en la Actualización de la Hacienda Pública / Patrimonio Neto de 2021				0.00	0.00
Resultado por Posición Monetaria				0.00	0.00
Resultado por Tenencia de Activos no Monetarios				0.00	0.00
Hacienda Pública / Patrimonio Neto Final al 30 de Septiembre de 2021	0.00	3,016,487.41	-148,020.59	0.00	2,868,466.81

Bajo protesta de decir verdad declaramos que los Estados Financieros y sus notas, son razonablemente correctos y son responsabilidad del emisor.


 L.C. Jorge Armando Moreno Tovar
 Coordinador de Administración y Finanzas


 Lic. Elide Alejandrina Acosta Reyes
 Directora de Administración y Finanzas



 C.P. Rosalio Medina Martinez
 Secretario Técnico





**f) Estado de cambios en la situación
financiera del tercer trimestre de 2021**


SECRETARÍA EJECUTIVA DEL SISTEMA ESTATAL ANTICORRUPCIÓN DEL ESTADO DE COAHUILA DE ZARAGOZA			
Estado de Cambios en la Situación Financiera			
Del 01 de julio al 30 de septiembre de 2021			
	Origen	Aplicación	
ACTIVO	390,948.06	721,422.80	
Activo Circulante	113,021.81	518,206.80	
Efectivo y Equivalentes	0.00	518,206.80	
Derechos a Recibir Efectivo o Equivalentes	24,730.10	0.00	
Derechos a Recibir Bienes o Servicios	88,291.71	0.00	
Inventarios	0.00	0.00	
Almacenes	0.00	0.00	
Estimación por Pérdida o Deterioro de Activos Circulantes	0.00	0.00	
Otros Activos Circulantes	0.00	0.00	
Activo No Circulante	187,923.25	203,116.00	
Inversiones Financieras a Largo Plazo	0.00	0.00	
Derechos a Recibir Efectivo o Equivalentes a Largo Plazo	0.00	0.00	
Bienes Inmuebles, Infraestructura y Construcciones en Proceso	0.00	0.00	
Bienes Muebles	0.00	0.00	
Activos Intangibles	0.00	203,116.00	
Depreciación, Deterioro y Amortización Acumulada de Bienes	187,923.25	0.00	
Activos Diferidos	0.00	0.00	
Estimación por Pérdida o Deterioro de Activos no Circulantes	0.00	0.00	
Otros Activos no Circulantes	0.00	0.00	
PASIVO	633,961.88	0.00	
Pasivo Circulante	633,961.88	0.00	
Cuentas por Pagar a Corto Plazo	382,476.56	0.00	
Documentos por Pagar a Corto Plazo	0.00	0.00	
Porción a Corto Plazo de la Deuda Pública a Largo Plazo	0.00	0.00	
Títulos y Valores a Corto Plazo	0.00	0.00	
Pasivos Diferidos a Corto Plazo	0.00	0.00	
Fondos y Bienes de Terceros en Garantía y/o Administración a Corto Plazo	0.00	0.00	
Provisiones a Corto Plazo	251,475.32	0.00	
Otros Pasivos a Corto Plazo	0.00	0.00	
Pasivo No Circulante	0.00	0.00	
Cuentas por Pagar a Largo Plazo	0.00	0.00	
Documentos por Pagar a Largo Plazo	0.00	0.00	
Deuda Pública a Largo Plazo	0.00	0.00	
Pasivos Diferidos a Largo Plazo	0.00	0.00	
Fondos y Bienes de Terceros en Garantía y/o en Administración a Largo Plazo	0.00	0.00	
Provisiones a Largo Plazo	0.00	0.00	
HACIENDA PÚBLICA/PATRIMONIO	0.00	213,474.14	
Hacienda Pública/Patrimonio Contribuido	0.00	0.00	
Aportaciones	0.00	0.00	
Donaciones de Capital	0.00	0.00	
Actualización de la Hacienda Pública/Patrimonio	0.00	0.00	
Hacienda Pública/Patrimonio Generado	0.00	213,474.14	
Resultados del Ejercicio (Ahorro/ Desahorro)	0.00	213,474.14	
Resultados de Ejercicios Anteriores	0.00	0.00	
Reservas	0.00	0.00	
Reservas	0.00	0.00	
Rectificaciones de Resultados de Ejercicios Anteriores	0.00	0.00	
Exceso o Insuficiencia en la Actualización de la Hacienda Pública/Patrimonio	0.00	0.00	
Resultado por Posición Monetaria	0.00	0.00	
Resultado por Tenencia de Activos no Monetarios	0.00	0.00	

Bajo protesta de decir verdad declaramos que los Estados Financieros y sus notas, son razonablemente correctos y son responsabilidad del emisor.


L.C. Jorge Armando Moreno Tovar
Coordinador de Administración y
Finanzas


Lic. Elida Alejandra Acosta Reyes
Directora de Administración y
Finanzas



C.P. Rosalvo Medina Martínez
Secretario Técnico




**g) Estado de cambios en la situación
financiera del 01 de enero al 30 de
septiembre de 2021**


SECRETARÍA EJECUTIVA DEL SISTEMA ANTICORRUPCIÓN DEL ESTADO DE COAHUILA DE ZARAGOZA			
Estado de Cambios en la Situación Financiera			
Del 01 de enero al 30 de septiembre de 2021			
	Origen	Aplicación	
ACTIVO	613,996.66	1,692,867.63	
Activo Circulante	0.00	1,403,663.63	
Efectivo y Equivalentes	0.00	1,329,155.65	
Derechos a Recibir Efectivo o Equivalentes	0.00	12,177.71	
Derechos a Recibir Bienes o Servicios	0.00	122,330.17	
Inventarios	0.00	0.00	
Almacenes	0.00	0.00	
Estimación por Pérdida o Deterioro de Activos Circulantes	0.00	0.00	
Otros Activos Circulantes	0.00	0.00	
Activo No Circulante	613,996.66	289,204.00	
Inversiones Financieras a Largo Plazo	0.00	0.00	
Derechos a Recibir Efectivo o Equivalentes a Largo Plazo	0.00	0.00	
Bienes Intangibles, Infraestructura y Construcciones en Proceso	0.00	0.00	
Bienes Muebles	0.00	25,288.00	
Activos Intangibles	0.00	203,116.00	
Depreciación, Deterioro y Amortización Acumulada de Bienes	613,996.66	0.00	
Activos Diferidos	0.00	0.00	
Estimación por Pérdida o Deterioro de Activos no Circulantes	0.00	0.00	
Otros Activos no Circulantes	0.00	0.00	
PASIVO	1,168,089.56	0.00	
Pasivo Circulante	1,168,089.56	0.00	
Cuentas por Pagar a Corto Plazo	324,018.57	0.00	
Documentos por Pagar a Corto Plazo	0.00	0.00	
Porción a Corto Plazo de la Deuda Pública a Largo Plazo	0.00	0.00	
Títulos y Valores a Corto Plazo	0.00	0.00	
Pasivos Diferidos a Corto Plazo	0.00	0.00	
Fondos y Bienes de Terceros en Garantía y/o Administración a Corto Plazo	0.00	0.00	
Provisiones a Corto Plazo	942,070.99	0.00	
Otros Pasivos a Corto Plazo	0.00	0.00	
Pasivo No Circulante	0.00	0.00	
Cuentas por Pagar a Largo Plazo	0.00	0.00	
Documentos por Pagar a Largo Plazo	0.00	0.00	
Deuda Pública a Largo Plazo	0.00	0.00	
Pasivos Diferidos a Largo Plazo	0.00	0.00	
Fondos y Bienes de Terceros en Garantía y/o en Administración a Largo Plazo	0.00	0.00	
Provisiones a Largo Plazo	0.00	0.00	
HACIENDA PÚBLICA/PATRIMONIO	218,176.31	306,199.90	
Hacienda Pública/Patrimonio Contribuido	0.00	0.00	
Aportaciones	0.00	0.00	
Donaciones de Capital	0.00	0.00	
Actualización de la Hacienda Pública/Patrimonio	0.00	0.00	
Hacienda Pública/Patrimonio Generado	218,176.31	306,199.90	
Resultados del Ejercicio (Ahorro/Desahorro)	0.00	306,199.90	
Resultados de Ejercicios Anteriores	218,176.31	0.00	
Revalúos	0.00	0.00	
Reservas	0.00	0.00	
Rectificaciones de Resultados de Ejercicios Anteriores	0.00	0.00	
Exceso o Insuficiencia en la Actualización de la Hacienda Pública/Patrimonio	0.00	0.00	
Resultado por Posición Monetaria	0.00	0.00	
Resultado por Tenencia de Activos no Monetarios	0.00	0.00	

Bajo protesta de decir verdad declaramos que los Estados Financieros y sus notas, son razonablemente correctos y son responsabilidad del emisor.


L.C. Jorge Armando Moreno Tovar
Coordinador de Administración y
Finanzas


Lic. Elida Alejandrina Agosta Reyes
Directora de Administración y
Finanzas



C.P. Rosalva Medina Martínez
Secretaria Técnica





h) Estado de flujos de efectivo del tercer trimestre de 2021


SECRETARÍA EJECUTIVA DEL SISTEMA ANTICORRUPCIÓN DEL ESTADO DE COAHUILA DE ZARAGOZA		
Estado de Flujos de Efectivo		
Del 01 de julio al 31 de septiembre de 2021 y 2020		
Concepto	2021	2020
Flujos de Efectivo de las Actividades de Operación		
Origen	7,893,226.16	7,513,046.19
Ingresos	0.00	0.00
Cuentas y Aportaciones de Seguridad Social	0.00	0.00
Contribuciones de Mejoras	0.00	0.00
Derechos	0.00	0.00
Productos	217,092.47	119.78
Aprochamientos	0.00	0.00
Ingresos por Venta de Bienes y Prestación de Servicios	0.00	0.00
Participaciones, Aportaciones, Concesiones, Incentivos Derivados de la Colaboración Fiscal y Fondos Distintos de Aportaciones	0.00	0.00
Transferencias, Asignaciones, Subsidios y Subvenciones, y Pensiones y Jubilaciones	6,809,856.00	6,809,856.00
Otros Orígenes de Operación	756,278.69	703,064.41
Aplicación	7,349,725.61	7,271,679.04
Servicios Personales	5,528,191.05	5,200,343.69
Materiales y Suministros	180,591.25	256,987.72
Servicios Generales	1,443,060.06	1,819,921.82
Transferencias Internas y Asignaciones al Sector Público	0.00	0.00
Transferencias al resto del Sector Público	0.00	0.00
Subsidios y Subvenciones	0.00	0.00
Ayudas Sociales	0.00	0.00
Pensiones y Jubilaciones	0.00	0.00
Transferencias a Fideicomisos, Mandatos y Contratos Análogos	0.00	0.00
Transferencias a la Seguridad Social	0.00	0.00
Donativos	0.00	0.00
Transferencias al Exterior	0.00	0.00
Participaciones	0.00	0.00
Aportaciones	0.00	0.00
Concesiones	0.00	0.00
Otras Aplicaciones de Operación	167,923.25	193,825.81
Flujos Netos de Efectivo por Actividades de Operación	533,499.55 (RPE 2)	241,367.15
Flujos de Efectivo de las Actividades de Inversión		
Origen	0.00	168,512.85
Bienes Inmuebles, Infraestructura y Construcciones en Proceso	0.00	0.00
Bienes Muebles	0.00	0.00
Otros Orígenes de Inversión	0.00	168,512.85
Aplicación	15,192.75	94,063.27
Bienes Inmuebles, Infraestructura y Construcciones en Proceso	0.00	0.00
Bienes Muebles	0.00 (RPE 2)	94,063.27
Otras Aplicaciones de Inversión	15,192.75	0.00
Flujos Netos de Efectivo por Actividades de Inversión	-15,192.75	74,449.58
Flujo de Efectivo de las Actividades de Financiamiento		
Origen	0.00	0.00
Endeudamiento Neto	0.00	0.00
Interno	0.00	0.00
Externo	0.00	0.00
Otros Orígenes de Financiamiento	0.00	0.00
Aplicación	0.00	0.00
Servicios de la Deuda	0.00	0.00
Interno	0.00	0.00
Externo	0.00	0.00
Otras Aplicaciones de Financiamiento	0.00	0.00
Flujos Netos de Efectivo por Actividades de Financiamiento	0.00	0.00
Incremento/Disminución Neta en el Efectivo y Equivalentes al Efectivo	518,296.80	316,410.73
Efectivo y Equivalentes al Efectivo al Inicio del Ejercicio	3,862,684.91	3,628,823.04
Efectivo y Equivalentes al Efectivo al Final del Ejercicio	3,180,991.71 (RPE 1)	3,945,233.77

Bajo protesta de decir verdad declaramos que los Estados Financieros y sus notas, son razonablemente correctos y son responsabilidad del emisor.


L.C. Jorge Armando Moreno Tovar
Coordinador de Administración y Finanzas


Lic. Elidé Alejandrina Acosta Reyes
Directora de Administración y Finanzas


C.P. Rosario Medina Martínez
Secretario Técnico




**i) Estado de flujos de efectivo del 01 de
enero al 30 de septiembre de 2021**


SECRETARÍA EJECUTIVA DEL SISTEMA ANTICORRUPCIÓN DEL ESTADO DE COAHUILA DE ZARAGOZA		
Estado de Flujos de Efectivo		
Del 01 de enero al 30 de septiembre de 2021 y del 01 de enero al 31 de diciembre de 2020		
Concepto	2021	2020
Flujos de Efectivo de las Actividades de Operación		
Origen	21,982,058.48	28,538,938.88
Impuestos	0.00	0.00
Cuentas y Aportaciones de Seguridad Social	0.00	0.00
Contribuciones de Mejoras	0.00	0.00
Derechos	0.00	0.00
Productos	317,218.32	338.08
Aprocheamientos	0.00	0.00
Ingresos por Venta de Bienes y Prestación de Servicios	0.00	0.00
Participaciones, Aportaciones, Convenios, Incentivos Derivados de la Colaboración Fiscal y Fondos Distintos de Aportaciones	0.00	0.00
Transferencias, Asignaciones, Subsidios y Subvenciones, y Pensiones y Jubilaciones	20,428,668.00	28,091,778.88
Otros Orígenes de Operación	1,205,274.08	446,821.89
Aplicación	21,608,497.31	27,944,990.21
Servicios Personales	15,737,883.77	18,277,167.30
Materiales y Suministros	854,707.18	970,390.18
Servicios Generales	3,667,619.92	6,906,661.79
Transferencias Internas y Asignaciones al Sector Público	0.00	0.00
Transferencias al resto del Sector Público	0.00	0.00
Subsidios y Subvenciones	0.00	0.00
Ayudas Sociales	0.00	0.00
Pensionamientos y Jubilaciones	0.00	0.00
Transferencias a Fideicomisos, Mandatos y Contratos Análogos	0.00	0.00
Transferencias a la Seguridad Social	0.00	0.00
Donativos	0.00	0.00
Transferencias al Exterior	0.00	0.00
Participaciones	0.00	0.00
Aportaciones	0.00	0.00
Convenios	0.00	0.00
Otras Aplicaciones de Operación	748,505.44	728,770.94
Flujos Netos de Efectivo por Actividades de Operación	543,561.09 (IFE 3)	593,948.67
Flujos de Efectivo de las Actividades de Inversión		
Origen	410,882.56	497,288.21
Bienes Inmuebles, Infraestructura y Construcciones en Proceso	0.00	0.00
Bienes Muebles	0.00	0.00
Otros Orígenes de Inversión	410,882.56	497,288.21
Aplicación	28,288.00	717,584.11
Bienes Inmuebles, Infraestructura y Construcciones en Proceso	0.00	0.00
Bienes Muebles	28,288.00 (IFE 2)	717,584.11
Otras Aplicaciones de Inversión	0.00	0.00
Flujos Netos de Efectivo por Actividades de Inversión	382,594.56	-20,295.90
Flujo de Efectivo de las Actividades de Financiamiento		
Origen	0.00	0.00
Endeudamiento Neto	0.00	0.00
Interno	0.00	0.00
Externo	0.00	0.00
Otros Orígenes de Financiamiento	0.00	0.00
Aplicación	0.00	0.00
Servicios de la Deuda	0.00	0.00
Interno	0.00	0.00
Externo	0.00	0.00
Otras Aplicaciones de Financiamiento	0.00	0.00
Flujos Netos de Efectivo por Actividades de Financiamiento	0.00	0.00
Incremento/Disminución Neta en el Efectivo y Equivalentes al Efectivo	1,325,155.65	673,548.76
Efectivo y Equivalentes al Efectivo al Inicio del Ejercicio	1,851,836.06	1,278,288.31
Efectivo y Equivalentes al Efectivo al Final del Ejercicio	3,180,991.71 (IFE 1)	1,951,836.06

Bajo protesta de decir verdad declaramos que los Estados Financieros y sus notas, son razonablemente correctos y son responsabilidad del emisor.


 L.C. Jorge Armando Moreno Tovar
 Coordinador de Administración y Finanzas


 Lic. Elidé Alejandrina Acosta Reyes
 Directora de Administración y Finanzas


 C.P. Rosalío Medina Martínez
 Secretario Técnico

The background of the page is an abstract composition of geometric shapes and patterns. At the top, there are diagonal stripes in shades of brown and white. Below this, a large white triangular shape points downwards. The bottom section features a mix of solid colors (yellow, green, brown) and a green and white striped pattern, all arranged in overlapping, angular forms.

j) Estado analítico del activo del tercer trimestre de 2021


SECRETARÍA EJECUTIVA DEL SISTEMA ANTICORRUPCIÓN DEL ESTADO DE COAHUILA DE ZARAGOZA


Estado Analítico del Activo


Del 01 de julio al 30 de septiembre de 2021


Concepto	Saldo Inicial 1	Cargas del Periodo 2	Abonos del Periodo 3	Saldo Final 4 (1+2-3)	Variación del Periodo (4-1)
ACTIVO	5,215,972.98	19,830,465.79	19,409,988.05	5,636,450.79	420,477.74
Activo Circulante	2,991,706.69	19,627,349.79	19,222,064.80	3,396,991.68	405,284.99
Efectivo y Equivalentes	2,662,684.91	12,435,515.65	11,917,208.86	3,180,991.71	518,306.80
Derechos a Recibir Efectivo o Equivalentes	117,956.40	7,170,830.88	7,195,560.96	93,226.30	-24,730.10
Derechos a Recibir Bienes o Servicios	211,065.38	21,003.27	109,294.98	122,773.67	-88,291.71
Inventarios	0.00	0.00	0.00	0.00	0.00
Almacenes	0.00	0.00	0.00	0.00	0.00
Estimación por Pérdida o Deterioro de Activos Circulantes	0.00	0.00	0.00	0.00	0.00
Otros Activos Circulantes	0.00	0.00	0.00	0.00	0.00
Activo No Circulante	2,224,266.27	203,116.00	187,923.25	2,239,459.02	15,192.75
Inversiones Financieras a Largo Plazo	0.00	0.00	0.00	0.00	0.00
Derechos a Recibir Efectivo o Equivalentes a Largo Plazo	62,500.00	0.00	0.00	62,500.00	0.00
Bienes Inmuebles, Infraestructura y Construcciones en Proceso	0.00	0.00	0.00	0.00	0.00
Bienes Muebles	4,000,145.40	0.00	0.00	4,000,145.40	0.00
Activos Intangibles	0.00	203,116.00	0.00	203,116.00	203,116.00
Depreciación, Deterioro y Amortización Acumulada de Bienes	-1,838,379.13	0.00	187,923.25	-2,626,202.38	-187,923.25
Activos Diferidos	0.00	0.00	0.00	0.00	0.00
Estimación por Pérdida o Deterioro de Activos no Circulantes	0.00	0.00	0.00	0.00	0.00
Otros Activos no Circulantes	0.00	0.00	0.00	0.00	0.00

Bajo protesta de decir verdad declaramos que los Estados Financieros y sus notas, son razonablemente correctos y son responsabilidad del emisor.


L.C. Jorge Armando Moreno Tovar
Coordinador de Administración y Finanzas


Lic. Elida Alejandrina Acosta Reyes
Directora de Administración y Finanzas


C.P. Rosalío Medina Martínez
Secretario Técnico



**k) Estado analítico del activo del 01 de enero
al 30 de septiembre de 2021**


SECRETARÍA EJECUTIVA DEL SISTEMA ANTICORRUPCIÓN DEL ESTADO DE COAHUILA DE ZARAGOZA


Estado Analítico del Activo


Del 01 de enero al 30 de septiembre de 2021


Concepto	Saldo Inicial 1	Cargos del Periodo 2	Abonos del Periodo 3	Saldo Final 4 (1+2-3)	Variación del Periodo (4-1)
ACTIVO	4,558,381.73	68,433,651.83	57,355,582.88	5,636,450.70	1,078,068.97
Activo Circulante	1,933,328.15	68,205,247.83	56,741,584.30	3,396,991.68	1,463,663.53
Efectivo y Equivalentes	1,851,838.06	35,880,140.23	35,550,984.58	3,180,991.71	1,329,155.65
Derechos a Recibir Efectivo o Equivalentes	81,048.59	20,887,871.21	20,875,693.50	93,226.30	12,177.71
Derechos a Recibir Bienes o Servicios	443.50	437,236.39	314,906.22	122,773.67	122,330.17
Inventarios	0.00	0.00	0.00	0.00	0.00
Almacenes	0.00	0.00	0.00	0.00	0.00
Estimación por Pérdida o Deterioro de Activos Circulantes	0.00	0.00	0.00	0.00	0.00
Otros Activos Circulantes	0.00	0.00	0.00	0.00	0.00
Activo No Circulante	2,625,053.58	228,484.00	613,998.56	2,239,459.02	-385,594.56
Inversiones Financieras a Largo Plazo	0.00	0.00	0.00	0.00	0.00
Derechos a Recibir Efectivo o Equivalentes a Largo Plazo	62,500.00	0.00	0.00	62,500.00	0.00
Bienes Inmuebles, Infraestructura y Construcciones en Proceso	0.00	0.00	0.00	0.00	0.00
Bienes Muebles	3,974,857.40	25,288.00	0.00	4,000,145.40	25,288.00
Activos Intangibles	0.00	203,118.00	0.00	203,118.00	203,118.00
Depreciación, Deterioro y Amortización Acumulada de Bienes	-1,412,303.82	0.00	613,998.56	-2,026,302.38	-613,998.56
Activos Diferidos	0.00	0.00	0.00	0.00	0.00
Estimación por Pérdida o Deterioro de Activos no Circulantes	0.00	0.00	0.00	0.00	0.00
Otros Activos no Circulantes	0.00	0.00	0.00	0.00	0.00

Bajo protesta de decir verdad declaramos que los Estados Financieros y sus notas, son razonablemente correctos y son responsabilidad del emisor.


L.C. Jorge Armando Moreno Tovar
Coordinador de Administración y Finanzas


Lic. Elida Alejandrina Acosta Reyes
Directora de Administración y Finanzas


C.P. Rosalío Medina Martínez
Secretario Técnico



I) Estado analítico de la deuda y otros pasivos, del tercer trimestre de 2021


SECRETARÍA EJECUTIVA DEL SISTEMA ANTICORRUPCIÓN DEL ESTADO DE COAHUILA DE ZARAGOZA


Estado Analítico de la Deuda y Otros Pasivos


Del 01 de julio al 30 de septiembre de 2021


Denominación de las Deudas	Moneda de Contratación	Institución o País Acreedor	Saldo Inicial del Periodo	Saldo Final del Periodo
DEUDA PÚBLICA				
Corto Plazo				
Deuda Interna			0.00	0.00
Instituciones de Crédito	Peso		0.00	0.00
Títulos y Valores	Peso		0.00	0.00
Arrendamientos Financieros	Peso		0.00	0.00
Deuda Externa			0.00	0.00
Organismos Financieros Internacionales	Peso		0.00	0.00
Deuda Bilateral	Peso		0.00	0.00
Títulos y Valores	Peso		0.00	0.00
Arrendamientos Financieros	Peso		0.00	0.00
<i>Subtotal Corto Plazo</i>			0.00	0.00
Largo Plazo				
Deuda Interna			0.00	0.00
Instituciones de Crédito	Peso		0.00	0.00
Títulos y Valores	Peso		0.00	0.00
Arrendamientos Financieros	Peso		0.00	0.00
Deuda Externa			0.00	0.00
Organismos Financieros Internacionales	Peso		0.00	0.00
Deuda Bilateral	Peso		0.00	0.00
Títulos y Valores	Peso		0.00	0.00
Arrendamientos Financieros	Peso		0.00	0.00
<i>Subtotal Largo Plazo</i>			0.00	0.00
Otros Pasivos		Peso	2,074,032.00	2,707,983.88
Total Deuda y Otros Pasivos			2,074,032.00	2,707,983.88

Bajo protesta de decir verdad declaramos que los Estados Financieros y sus notas, son razonablemente correctos y son responsabilidad del emisor.


 L.C. Jorge Armando Moreno Tovar
 Coordinador de Administración y Finanzas


 Lic. Elida Alejandrina Acosta Reyes
 Directora de Administración y Finanzas


 C.P. Rosalío Medina Martínez
 Secretario Técnico



m) Estado analítico de la deuda y otros pasivos, del 01 de enero al 30 de septiembre de 2021


SECRETARÍA EJECUTIVA DEL SISTEMA ANTICORRUPCIÓN DEL ESTADO DE COAHUILA DE ZARAGOZA


Estado Analítico de la Deuda y Otros Pasivos


Del 01 de enero al 30 de septiembre de 2021

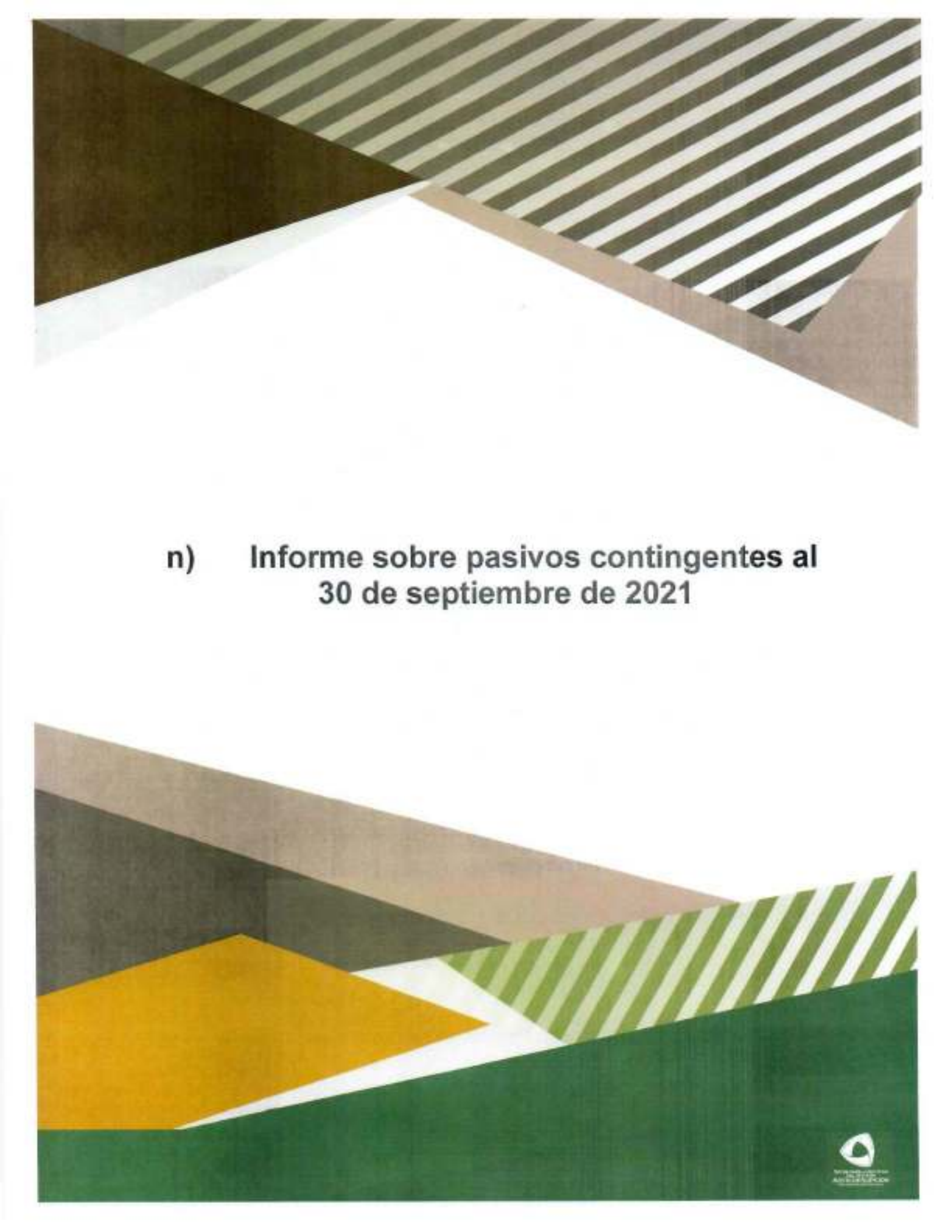
Denominación de las Deudas	Moneda de Contratación	Institución o País Acreedor	Saldo Inicial del Periodo	Saldo Final del Periodo
DEUDA PÚBLICA				
Corto Plazo				
Deuda Interna			0.00	0.00
Instituciones de Crédito	Peso		0.00	0.00
Títulos y Valores	Peso		0.00	0.00
Arrendamientos Financieros	Peso		0.00	0.00
Deuda Externa			0.00	0.00
Organismos Financieros Internacionales	Peso		0.00	0.00
Deuda Bilateral	Peso		0.00	0.00
Títulos y Valores	Peso		0.00	0.00
Arrendamientos Financieros	Peso		0.00	0.00
Subtotal Corto Plazo			0.00	0.00
Largo Plazo				
Deuda Interna			0.00	0.00
Instituciones de Crédito	Peso		0.00	0.00
Títulos y Valores	Peso		0.00	0.00
Arrendamientos Financieros	Peso		0.00	0.00
Deuda Externa			0.00	0.00
Organismos Financieros Internacionales	Peso		0.00	0.00
Deuda Bilateral	Peso		0.00	0.00
Títulos y Valores	Peso		0.00	0.00
Arrendamientos Financieros	Peso		0.00	0.00
Subtotal Largo Plazo			0.00	0.00
Otros Pasivos	Peso		1,541,894.32	2,707,983.88
Total Deuda y Otros Pasivos			1,541,894.32	2,707,983.88

Bajo protesta de decir verdad declaramos que los Estados Financieros y sus notas, son razonablemente correctos y son responsabilidad del emisor.


 L.C. Jorge Armando Moreno Tovar
 Coordinador de Administración y Finanzas


 Lic. Elidé Alejandrina Acosta Reyes
 Directora de Administración y Finanzas


 C.P. Rosalio Medina Martínez
 Secretario Técnico



**n) Informe sobre pasivos contingentes al
30 de septiembre de 2021**

Secretaría Ejecutiva del Sistema Anticorrupción del Estado de Coahuila de Zaragoza

Informe sobre Pasivos Contingentes

Del 01 de enero al 30 de septiembre de 2021

El informe sobre pasivos contingentes, se presentará en un formato libre, tomando en cuenta lo siguiente:

Definición de Pasivo Contingente:


Un pasivo contingente es:


- a) Una obligación posible, surgida a raíz de sucesos pasados, cuya existencia ha de ser confirmada sólo por la ocurrencia, o en su caso, por la no ocurrencia, de uno o más eventos inciertos en el futuro, que no están enteramente bajo el control de la entidad; o bien
- b) Una obligación presente, surgida a raíz de sucesos pasados, que no se ha reconocido contablemente porque:
 - i. no es probable que la entidad tenga que satisfacerla, desprendiéndose de recursos que incorporen beneficios económicos; o bien
 - ii. el importe de la obligación no pueda ser medido con la suficiente fiabilidad.


En otros términos, los pasivos contingentes son obligaciones que tienen su origen en hechos específicos e independientes del pasado que en el futuro pueden ocurrir o no y, de acuerdo con lo que acontezca, desaparecen o se convierten en pasivos reales por ejemplo, juicios, garantías, avales, costos de planes de pensiones, jubilaciones, etc.

SECRETARIA EJECUTIVA DEL SISTEMA ANTICORRUPCIÓN DEL ESTADO DE COAHUILA DE ZARAGOZA	
Informe de los Pasivos Contingentes	
Del 01 de Enero al 30 de septiembre 2021	
Concepto	Importe (pesos)
Demandas	0.00
Juicios	0.00
Avales	0.00
Obligaciones Laborales	686,931.00
Totales	686,931.00

Bajo protesta de decir verdad declaramos que los Estados Financieros y sus notas, son razonablemente correctos y son responsabilidad del emisor.


L.C. Jorge Armando Moreno Tovar
Coordinador de Administración y Finanzas


Lic. Elida Alejandrina Aposta Reyes
Directora de Administración y Finanzas


C.P. Rosalio Medina Martinez
Secretario Técnico



o) Notas de desglose a los estados financieros

INFORMACIÓN CONTABLE
NOTAS A LOS ESTADOS FINANCIEROS



**SECRETARIA EJECUTIVA DEL SISTEMA ANTICORRUPCIÓN DEL
ESTADO DE COAHUILA DE ZARAGOZA**

**DEL 01 DE ENERO AL 30 DE SEPTIEMBRE DE 2021
(CIFRAS EXPRESADAS EN PESOS)**

Con el propósito de dar cumplimiento al Artículo 46 fracción I inciso g) de la LGCG y Capítulo VII del Manual de Contabilidad Gubernamental, los entes públicos deben presentar Notas con los Estados Financieros, las cuales tienen la obligación de revelar y proporcionar información adicional que amplíe y de significado a los datos contenidos en los reportes. Los Estados Financieros y sus Notas se prepararon de acuerdo con lo establecido en la Ley General de Contabilidad Gubernamental, la Normatividad emitida por el Consejo Nacional de Armonización Contable (CONAC) y demás disposiciones legales aplicables.

A continuación, se presentan los tres tipos de notas, las cuales son:

- a) Notas de desglose
- b) Notas de memoria
- c) Notas de gestión administrativa



a) NOTAS DE DESGLOSE

I) NOTAS AL ESTADO DE SITUACIÓN FINANCIERA

Activo

Efectivo y Equivalentes

ESF 01.

La entidad no cuenta con inversiones a plazo. La integración al 30 de septiembre de 2021 se refiere a los recursos que dispone la entidad quedando como sigue:

CUENTA	Al 30 de septiembre de 2021 (Pesos)	Al 31 de diciembre 2020(pesos)	TIPO
Efectivo	0.00	0.00	
Fondo Revolvente Servicios Generales	0.00	0.00	
Bancos/Tesorería	3,180,991.71	1,851,836.06	
BBVA BANCOMER 111321951	1,366,171.91	1,178,060.26	Productiva
BBVA BANCOMER 111323865	1,814,809.20	478,120.99	Productiva
BBVA BANCOMER 111323962	10.60	195,854.81	Productiva
Total de Efectivo y Equivalentes	3,180,991.71	1,851,836.06	

Derechos a recibir Efectivo y Equivalentes y Bienes o Servicios a Recibir

ESF 02.

Esta nota no le aplica a esta Secretaría Ejecutiva ya que no efectúa cobro de contribuciones.

ESF 03.

A continuación, se detallan las cuentas que pertenecen a los derechos a recibir efectivo o equivalentes al 30 de septiembre de 2021:

CUENTA	VENCIMIENTO	2021 (Pesos)	2020 (Pesos)
Deudores Diversos por cobrar a corto plazo		89,726.30	78,253.62
Retenciones empleados farmacias HU	Menos 90 días	1,064.28	162.41
Otros Deudores Diversos por cobrar a CP	Menor 90 días	10,906.07	10,907.00
Gastos a comprobar empleados	Menor de 90 días	68,485.93	61,914.19
Gastos a comprobar otros	Menor de 90 días	9,270.02	5,270.02

Deudores por anticipos de la Tesorería a Corto Plazo		3,500.00	2,794.97
Fondo revolvente Subdirección de Adquisiciones y Patrimonio	Menor de 90 días	3,500.00	2,794.97
SUMA		\$93,226.30	\$81,048.59

CUENTA	VENCIMIENTO	2021 (Pesos)	2020 (Pesos)
Anticipo a Proveedores por adquisición de bienes y prestación De Servicios a corto plazo-prestadores de servicio		122,773.67	443.50
Gerson Garcia Romero	Menor de 90 días	443.50	443.50
Seguros Ve x Más	Menor 365 días	122,330.17	0.00
SUMA		\$122,773.67	\$443.50

El apartado Derechos a recibir Efectivo o Equivalentes a Largo Plazo está integrada por el depósito en garantía según contrato de arrendamiento de oficinas con vigencia mayor a 365 días.

CUENTA	VENCIMIENTO	2021 (Pesos)	2020 (Pesos)
Derechos a recibir efectivo y equivalentes a Largo Plazo		62,500.00	62,500.00
Deudores Diversos a Largo Plazo	Mayor de 365 días	62,500.00	62,500.00
SUMA		\$ 62,500.00	\$ 62,500.00

Bienes Disponibles para su Transformación o Consumo (inventarios)

ESF 04. Esta nota no le aplica a esta Secretaría Ejecutiva, ya que no realiza ningún proceso de transformación y/o elaboración de bienes.

ESF 05. De la cuenta Almacén se informará acerca del método de valuación, así como la conveniencia de su aplicación. Adicionalmente, se revelará el impacto en la información financiera por cambios en el método.

Al cierre de 30 de septiembre de 2021 no se cuenta con saldo en la cuenta contable Almacén de materiales y suministros de consumo.

CUENTA	NOMBRE DE LA CUENTA	MONTO	MÉTODO	CONVENIENCIA DE APLICACIÓN	IMPACTO DE INFORMACIÓN FINANCIERA
1151	Almacén de materiales y suministros de consumo	-	N/A	N/A	N/A

Inversiones Financieras

ESF 06. Inversiones Financieras

Esta nota no le aplica a esta Secretaría Ejecutiva ya que no cuenta con Inversiones Financieras o Fideicomisos.

ESF 07. Inversiones Financieras (Participaciones y Aportaciones)

Esta nota no es aplicable a esta Secretaría Ejecutiva ya que no maneja inversiones financieras a un determinado plazo y no efectúa aportaciones de capital directo.

Bienes Muebles, Inmuebles e Intangibles

ESF 08. El importe de los bienes muebles al 30 de septiembre de 2021 se integra de la siguiente manera:

CUENTA	2021 (pesos)	2020 (pesos)	ESTADO
Muebles de Oficina y Estantería	893,087.55	893,087.55	Buen Estado
Muebles, Excepto de Oficina y Estantería	115,865.44	115,865.44	Buen Estado
Equipo de Cómputo y de Tecnologías de la Información	875,757.62	875,757.62	Buen Estado
Otros Mobiliarios y Equipos de Administración	132,560.16	132,560.16	Buen Estado
Equipos y Aparatos Audiovisuales	690,624.56	690,624.56	Buen Estado
Cámaras Fotográficas y de Video	16,343.27	16,343.27	Buen Estado
Vehículos y equipo terrestre	886,000.00	886,000.00	Buen Estado
Sistemas de Aire Acondicionado, Calefacción y de Refrigeración Industrial y Comercial	380,166.80	354,878.80	Buen Estado
Equipo de Comunicación y Telecomunicación	9,740.00	9,740.00	Buen Estado
SUMA	\$4,000,145.40	\$3,974,657.40	

CUENTA	2021 (pesos)	2020 (pesos)	ESTADO
Software	203,116.00	0.00	Buen Estado
SUMA	\$203,116.00	\$0.00	

Depreciación acumulada de bienes muebles

La depreciación de bienes muebles se registra basados en las reglas específicas del registro y valoración del patrimonio, así como en la guía de vida útil estimada y porcentajes de depreciación emitidas por el Consejo Nacional de Armonización Contable. Para realizar la depreciación del periodo, se efectuó la cuenta de resultados del ejercicio, tomando en cuenta el costo de los bienes a la fecha de adquisición y depreciando meses completos.

CUENTA	DEPRECIACIÓN ACUMULADA AL 30 DE SEPT 2021	DEPRECIACIÓN ACUMULADA AL 31 DE DICIEMBRE DE 2020	TASA APLICADA	ESTADO
Depreciación Acumulada de Mobiliario y Equipo de Administración.	-1,152,581.07	-852,596.54	10.00%	Buen Estado
Depreciación Acumulada de Mobiliario y Equipo Educativo y Recreativo.	-416,871.29	-263,546.73	33.33%	Buen Estado
Depreciación Acumulada de Equipo de Transporte.	-341,133.53	-208,633.48	20.00%	Buen Estado
Depreciación Acumulada de Maquinaria, otros Equipos y Herramientas.	-115,716.49	-67,527.07	10.00%	Buen Estado
SUMA	-\$2,026,302.38	-\$1,412,303.82		

El método de depreciación utilizado es el de línea recta.

ESF 09. Los Activos Intangibles al 30 de septiembre de 2021 de la Secretaría Ejecutiva son:

CUENTA	2021 (pesos)	2020 (pesos)
Software	203,116.00	0.00
SUMA	\$203,116.00	\$0.00

Estimaciones y Deterioros

ESF 10. Esta nota no le aplica a esta Secretaría Ejecutiva ya que no cuenta con estimaciones para la pérdida o deterioro de activos no circulantes.

Otros Activos

ESF 11. Esta nota no le aplica a esta Secretaría Ejecutiva ya que no cuenta con registros en las cuentas que agrupan el apartado de Otros Activos.

Pasivo²

ESF 12. Las cuentas por pagar se integran de la siguiente manera:

CUENTA	VENCIMIENTO	2021 (pesos)	2020 (pesos)	FACTIBILIDAD
Servicios Personales por pagar a corto plazo	Menor a 365 días	1,131.41	224,904.86	100%
Proveedores por pagar a corto plazo	Menor a 90 días	130,346.12	254,410.00	100%
Retenciones y Contribuciones por pagar a corto plazo	Menor a 90 días	1,631,510.29	1,060,839.17	100%

² Con respecto a la información de la deuda pública, ésta se incluye en el informe de deuda pública en la nota 11 "Información sobre la Deuda y el Reporte Analítico de la Deuda" de las notas de Gestión Administrativa.

Otras cuentas por pagar a corto plazo	Menor a 365 días	2,925.07	1,740.29	100%
SUMA		\$1,765,912.89	\$1,541,894.32	

CUENTA	VENCIMIENTO	2021 (pesos)	2020 (pesos)	FACTIBILIDAD
Provisiones laborales	Menor a 365 días	942,070.99	0.00	100%
SUMA		\$942,070.99	\$0.00	

ESF 13. Esta nota no le aplica a esta Secretaría Ejecutiva ya que no cuenta con registros contables en el apartado de Recursos en Fondos de Bienes de Terceros.

ESF 14. Esta nota no le aplica a esta Secretaría Ejecutiva ya que no cuenta con registros contables en el apartado de Pasivos Diferidos y Otros.

II) NOTAS AL ESTADO DE ACTIVIDADES

Ingresos de Gestión

EA 1 Trimestral De los rubros de impuestos, cuotas y aportaciones de seguridad social, contribuciones de mejoras, derechos, productos, aprovechamientos, y de ingresos por venta de bienes y prestación de servicios, los cuales están armonizados con los rubros del Clasificador por Rubros de Ingresos, se informarán los montos totales y cualquier característica significativa.

La cuenta de Productos registró movimientos por \$92.47 correspondiente a los intereses y rendimientos bancarios y la cantidad de \$317,000.00 por indemnización por siniestro de vehículo, correspondientes al periodo del 01 de julio al 30 de septiembre de 2021

Concepto del Ingreso	Del 01 de julio al 30 de septiembre 2021 (Pesos)	Del 01 de julio al 30 de septiembre 2020 (Pesos)
Productos	317,092.47	119.78
SUMA	\$317,092.47	\$119.78

EA 1 Acumulativa De los rubros de impuestos, cuotas y aportaciones de seguridad social, contribuciones de mejoras, derechos, productos, aprovechamientos, y de ingresos por venta de bienes y prestación de servicios, los cuales están armonizados con los rubros del Clasificador por Rubros de Ingresos, se informarán los montos totales y cualquier característica significativa.

La cuenta de Productos registró movimientos por \$216.32 correspondiente a los intereses y rendimientos bancarios y la cantidad de \$317,000.00 por indemnización por siniestro de vehículo, correspondientes al periodo del 01 de enero al 30 de septiembre de 2021.

Concepto del Ingreso	Del 01 de enero al 30 de septiembre 2021 (Pesos)	Del 01 de enero al 30 de junio 2020 (Pesos)
Productos	317,216.32	198.69
SUMA	\$317,216.32	\$198.69

Participaciones, Aportaciones, Convenios, Incentivos Derivados de la Colaboración Fiscal, Fondos Distintos de Aportaciones, Transferencias, Asignaciones, Subsidios y Subvenciones, y Pensiones y Jubilaciones

EA 2 Trimestral De los rubros de participaciones, aportaciones, convenios, incentivos derivados de la colaboración fiscal, fondos distintos de aportaciones, transferencias, asignaciones, subsidios y subvenciones, y pensiones y jubilaciones, los cuales están armonizados con los rubros del Clasificador por Rubros de Ingresos, se informarán los montos totales y cualquier característica significativa.

La cuenta de Transferencias y Asignaciones incluye las asignaciones de acuerdo con el presupuesto de egresos estatal a través de la Secretaría de Finanzas del Gobierno del Estado de Coahuila por \$6,809,856.00 correspondiente a las ministraciones del 01 de julio al 30 de septiembre de 2021.

CUENTA	CRI	Del 01 de julio al 30 de septiembre 2021 (pesos)	Del 01 de julio al 30 de septiembre 2020 (pesos)
4221	91-01 Transferencias y Asignaciones	6,809,856.00	6,809,856.00
	SUMA	\$6,809,856.00	\$6,809,856.00

EA 2 Acumulativa De los rubros de participaciones, aportaciones, convenios, incentivos derivados de la colaboración fiscal, fondos distintos de aportaciones, transferencias, asignaciones, subsidios y subvenciones, y pensiones y jubilaciones, los cuales están armonizados con los rubros del Clasificador por Rubros de Ingresos, se informarán los montos totales y cualquier característica significativa.

La cuenta de Transferencias y Asignaciones incluye las asignaciones de acuerdo con el presupuesto de egresos estatal a través de la Secretaría de Finanzas del Gobierno del

Estado de Coahuila por \$13,619,712.00 correspondiente a las ministraciones del 01 de enero al 30 de septiembre de 2021.

CUENTA	CRI	Del 01 de enero al 30 de septiembre 2021 (pesos)	Del 01 de enero al 30 de septiembre 2020 (pesos)
4221	91-01 Transferencias y Asignaciones	20,429,568.00	20,429,568.00
	SUMA	\$20,429,568.00	\$20,429,568.00

Otros Ingresos y Beneficios

EA 3 Trimestral Los registros en otros Ingresos y Beneficios correspondientes al periodo del 01 de julio al 30 de septiembre del 2021 se detallan a continuación:

Concepto del Ingreso	Del 01 de julio al 30 de septiembre 2021 (Pesos)	Del 01 de julio al 30 de septiembre 2020 (Pesos)
Intereses Bancarios	0.00	0.00
CEPROFIS por generación de nuevos empleos en Impuesto Sobre Nomina	9,303.00	14,307.00
Devolución de Primas de seguro de vida	0.00	0.00
Otros ingresos y beneficios varios	0.00	0.01
SUMA	\$9,303.00	\$14,307.01

EA 3 Acumulativa Los registros en otros Ingresos y Beneficios correspondientes al periodo del 01 de enero al 30 de septiembre del 2021 se detallan a continuación:

Concepto del Ingreso	Del 01 de enero al 31 de septiembre 2021 (Pesos)	Del 01 de enero al 31 de septiembre 2020 (Pesos)
Intereses Bancarios	0.00	63.70
CEPROFIS por generación de nuevos empleos en Impuesto Sobre Nomina	39,184.00	21,362.00
Otros Ingresos y Beneficios Varios	0.52	0.12
Devolución de Primas de seguro de vida	0.00	0.00
SUMA	\$39,184.52	\$21,425.82

Gastos y Otras Pérdidas:

EA 4 Trimestral De acuerdo con lo establecido en el Manual de Contabilidad Gubernamental en sus Notas al Estado de Actividades, se presentan los gastos que en lo individual representan el 10% o más del total de los gastos.

Gastos de Funcionamiento periodo del 01 de julio al 30 de septiembre de 2021:

Cuenta	Explicación	Del 01 de julio al 30 de septiembre 2021 (pesos)	Porcentaje
Remuneraciones al personal de carácter permanente	Percepciones correspondientes al personal adscrito a esta Secretaría Ejecutiva de carácter permanente	2,499,569.66	35%
Remuneraciones al personal de carácter transitorio	Honorarios correspondientes a asimilados a salarios	1,963,655.38	28%
SUMAS		\$4,463,225.04	63%

EA 4 Acumulada De acuerdo con lo establecido en el Manual de Contabilidad Gubernamental en sus Notas al Estado de Actividades, se presentan los gastos que en lo individual representan el 10% o más del total de los gastos.

Gastos de Funcionamiento periodo del 01 de enero al 30 de septiembre de 2021:

Cuenta	Explicación	Del 01 de enero al 30 de septiembre 2021 (pesos)	Porcentaje
Remuneraciones al personal de carácter permanente	Percepciones correspondientes al personal adscrito a esta Secretaría Ejecutiva de carácter permanente	7,368,742.77	37%
Remuneraciones al personal de carácter transitorio	Honorarios correspondientes a asimilados a salarios	5,690,465.30	28%
SUMAS		\$13,059,208.07	65%

III) NOTAS AL ESTADO DE VARIACIÓN EN LA HACIENDA PÚBLICA

EVHP 1 Trimestral En el periodo comprendido del 01 de julio al 30 de septiembre del ejercicio 2021 no surgieron modificaciones al Patrimonio Contribuido de la Secretaría Ejecutiva.

CUENTA	NOMBRE DE LA CUENTA	MONTO	TIPO	NATURALEZA
311	Aportaciones	-	N/A	N/A
312	Donaciones al capital	-	N/A	N/A
313	Actualización de la hacienda pública /patrimonio	-	N/A	N/A
SUMA		-	N/A	N/A

EVHP 1 Acumulada En el periodo comprendido del 01 de enero al 30 de septiembre del ejercicio 2021 no surgieron modificaciones al Patrimonio Contribuido de la Secretaría Ejecutiva.

CUENTA	NOMBRE DE LA CUENTA	MONTO	TIPO	NATURALEZA
311	Aportaciones	-	N/A	N/A
312	Donaciones al capital	-	N/A	N/A
313	Actualización de la hacienda pública /patrimonio	-	N/A	N/A
SUMA		-	N/A	N/A

EVHP 2 Trimestral Se informará de manera agrupada, acerca del monto y procedencia de los recursos que modifican al patrimonio generado.

En el periodo comprendido del 01 de julio al 30 de septiembre del ejercicio 2021 no surgieron modificaciones relevantes que afecten al Patrimonio Generado.

CUENTA	NOMBRE DE LA CUENTA	MONTO	PROCEDENCIA
321	Resultado del Ejercicio	-213,474.14	Resultado del Ejercicio
322	Resultado del Ejercicio Anterior	-125,453.55	Resultado del Ejercicio Anterior
323	Revaluaciones	-	N/A
3231	Revalúo de bienes inmuebles	-	N/A
3232	Revalúo de bienes muebles	-	N/A
3233	Revalúo de bienes intangibles	-	N/A
3239	Otros revalúos	-	N/A
324	Reservas	-	N/A
3241	Reservas de patrimonio	-	N/A
3242	Reservas territoriales	-	N/A

3243	Reservas por contingencias	-	N/A
325	Rectificaciones de resultados de ejercicios anteriores	-	N/A
3251	Cambios en políticas contables	-	N/A
3252	Cambios por errores contables	-	N/A
	SUMA	-338,927.69	

EVHP 2 Acumulado Se informará de manera agrupada, acerca del monto y procedencia de los recursos que modifican al patrimonio generado.

En el periodo comprendido del 01 de enero al 30 de septiembre del ejercicio 2021 no surgieron modificaciones relevantes que afecten al Patrimonio Generado.

CUENTA	NOMBRE DE LA CUENTA	MONTO	PROCEDENCIA
321	Resultado del Ejercicio	-88,020.59	Resultado del Ejercicio
322	Resultado del Ejercicio Anterior	-218,176.31	Resultado del Ejercicio Anterior
323	Revaluaciones	-	N/A
3231	Revalúo de bienes inmuebles	-	N/A
3232	Revalúo de bienes muebles	-	N/A
3233	Revalúo de bienes intangibles	-	N/A
3239	Otros revalúos	-	N/A
324	Reservas	-	N/A
3241	Reservas de patrimonio	-	N/A
3242	Reservas territoriales	-	N/A
3243	Reservas por contingencias	-	N/A
325	Rectificaciones de resultados de ejercicios anteriores	-	N/A
3251	Cambios en políticas contables	-	N/A
3252	Cambios por errores contables	-	N/A
	SUMA	-\$306,196.90	

IV) NOTAS AL ESTADO DE FLUJOS DE EFECTIVO

Efectivo y equivalentes

EFE 1 Trimestral. El análisis de los saldos inicial y final que figuran en la última parte del Estado de Flujo de Efectivo en la cuenta de efectivo y equivalentes es como sigue:

SECRETARÍA EJECUTIVA DEL SISTEMA ANTICORRUPCIÓN DEL ESTADO DE COAHUILA DE ZARAGOZA		
EFE 01 - Efectivo y Equivalentes		
Descripción	Al 30 de septiembre de 2021	Al 30 de junio de 2021
Efectivo	0.00	0.00
Efectivo en Bancos - Tesorería	3,180,991.71	2,662,684.91
Efectivo en Bancos - Dependencias	0.00	0.00
Inversiones temporales (hasta 3 meses)	0.00	0.00
Fondos con afectación específica	0.00	0.00
Depósitos de fondos de terceros y otros	0.00	0.00
Total de Efectivo y Equivalentes	3,180,991.71	2,662,684.91

EFE 1 Acumulado El análisis de los saldos inicial y final que figuran en la última parte del Estado de Flujo de Efectivo en la cuenta de efectivo y equivalentes es como sigue:

SECRETARÍA EJECUTIVA DEL SISTEMA ANTICORRUPCIÓN DEL ESTADO DE COAHUILA DE ZARAGOZA		
EFE 01 - Efectivo y Equivalentes		
Descripción	Al 30 de septiembre de 2021	Al 31 de diciembre de 2020
Efectivo	0.00	0.00
Efectivo en Bancos - Tesorería	3,180,991.71	1,851,836.06
Efectivo en Bancos - Dependencias	0.00	0.00
Inversiones temporales (hasta 3 meses)	0.00	0.00
Fondos con afectación específica	0.00	0.00
Depósitos de fondos de terceros y otros	0.00	0.00
Total de Efectivo y Equivalentes	3,180,991.71	1,851,836.06

EFE 2 Trimestral Al cierre del periodo del 01 de julio al 30 de septiembre de 2021 se registraron adquisiciones y pagos de bienes muebles como a continuación se menciona:

CUENTA	Nombre de la Cuenta	Adquisiciones	Pagos
124	Muebles		
1241	Mobiliario y equipo de administración	0.00	0.00
1242	Mobiliario y equipo educacional y recreativo	0.00	0.00
1243	Equipo e instrumental médico y de laboratorio	0.00	0.00
1244	Vehículos y equipo de transporte	0.00	0.00
1245	Equipo de defensa y seguridad	0.00	0.00
1246	Maquinaria, otros equipos y herramientas	0.00	0.00
1247	Colecciones, obras de arte y objetos valiosos	0.00	0.00
1248	Activos biológicos	0.00	0.00
SUMA		\$0.00	\$0.00

EFE 2 Acumulado Al cierre del periodo del 01 de enero al 30 de septiembre de 2021 se registraron adquisiciones y pagos de bienes muebles como a continuación se menciona:

CUENTA	Nombre de la Cuenta	Adquisiciones	Pagos
124	Muebles		
1241	Mobiliario y equipo de administración	0.00	0.00
1242	Mobiliario y equipo educacional y recreativo	0.00	0.00
1243	Equipo e instrumental médico y de laboratorio	0.00	0.00
1244	Vehículos y equipo de transporte	0.00	0.00
1245	Equipo de defensa y seguridad	0.00	0.00
1246	Maquinaria, otros equipos y herramientas	25,288.00	25,288.00
1247	Colecciones, obras de arte y objetos valiosos	0.00	0.00
1248	Activos biológicos	0.00	0.00
SUMA		\$25,288.00	\$25,288.00



EFE 3 Trimestral. Conciliación de los Flujos de Efectivo Netos de las Actividades de Operación y la cuenta de Ahorro/Desahorro antes de Rubros Extraordinarios.

	Del 01 de julio al 30 de septiembre de 2021	Del 01 de julio al 30 de septiembre de 2020
Ahorro/Desahorro antes de rubros Extraordinarios	-25,550.89	-252,970.64
<i>Movimientos de partidas (o rubros) que no afectan al efectivo.</i>	371,127.19	326,418.94
Depreciación	187,923.25	168,512.85
Amortización		
Incrementos en las provisiones		
Incremento en inversiones producido por revaluación		
Ganancia/pérdida en venta de propiedad, planta y equipo		
Incremento en cuentas por cobrar		
Partidas extraordinarias		

EFE 3 Acumulada. Conciliación de los Flujos de Efectivo Netos de las Actividades de Operación y la cuenta de Ahorro/Desahorro antes de Rubros Extraordinarios del 01 de enero al 30 de septiembre de 2021.

	Del 01 de enero al 30 de septiembre de 2021	Del 01 de enero al 31 de diciembre de 2020
Ahorro/Desahorro antes de rubros Extraordinarios	525,977.97	975,464.62
<i>Movimientos de partidas (o rubros) que no afectan al efectivo.</i>	-196,415.44	-1,078,807.18
Depreciación	613,998.56	697,288.21
Amortización		
Incrementos en las provisiones		
Incremento en inversiones producido por revaluación		
Ganancia/pérdida en venta de propiedad, planta y equipo		
Incremento en cuentas por cobrar		
Partidas extraordinarias		

**V) CONCILIACIÓN ENTRE LOS INGRESOS PRESUPUESTARIOS Y CONTABLES, ASÍ COMO
ENTRE LOS EGRESOS PRESUPUESTARIOS Y LOS GASTOS CONTABLES**

EA 5 Trimestral. La conciliación del período del 01 de julio al 30 de septiembre de 2021 se presentará atendiendo a lo dispuesto por el Acuerdo por el que se emite el formato de conciliación entre los ingresos presupuestarios y contables, así como entre los egresos presupuestarios y los gastos contables.

SECRETARÍA EJECUTIVA DEL SISTEMA ANTICORRUPCIÓN DEL ESTADO DE COAHUILA DE ZARAGOZA Conciliación entre los Ingresos Presupuestarios y Contables Correspondiente del 01 de julio al 30 de septiembre de 2021 (Cifras en pesos)		
1. Total de Ingresos Presupuestarios		7,136,251.47
2. Más Ingresos Contables No Presupuestarios		0.00
2.1 Ingresos Financieros	0.00	
2.2 Incremento por Variación de Inventarios	0.00	
2.3 Disminución del Exceso de Estimaciones por Pérdida o Deterioro u Obsolescencia	0.00	
2.4 Disminución del Exceso de Provisiones	0.00	
2.5 Otros Ingresos y Beneficios Varios	0.00	
2.6 Otros Ingresos Contables No Presupuestarios	0.00	
3. Menos Ingresos Presupuestarios No Contables		0.00
3.1 Aprovechamientos Patrimoniales	0.00	
3.2 Ingresos Derivados de Financiamientos	0.00	
3.3 Otros Ingresos Presupuestarios No Contables	0.00	
4. Total de Ingresos Contables		7,136,251.47



SECRETARÍA EJECUTIVA DEL SISTEMA ANTICORRUPCIÓN DEL ESTADO DE COAHUILA DE ZARAGOZA

Conciliación entre los Egresos Presupuestarios y los Gastos Contables

Correspondiente del 01 de julio al 30 de septiembre de 2021

(Cifras en pesos)

1. Total de Egresos Presupuestarios		7,364,918.36
2. Menos Egresos Presupuestario No Contables		203,116.00
2.1	Materias Primas y Materiales de Producción y Comercialización	0.00
2.2	Materiales y Suministros	0.00
2.3	Mobiliario y Equipo de Administración	0.00
2.4	Mobiliario y Equipo Educativo y Recreativo	0.00
2.5	Equipo e Instrumental Médico y de Laboratorio	0.00
2.6	Vehículos y Equipo de Transporte	0.00
2.7	Equipo de Defensa y Seguridad	0.00
2.8	Maquinaria, Otros Equipos y Herramientas	0.00
2.9	Activos Biológicos	0.00
2.10	Bienes Inmuebles	0.00
2.11	Activos Intangibles	203,116.00
2.12	Obra Pública en Bienes de Dominio Público	0.00
2.13	Obra Pública en Bienes Propios	0.00
2.14	Acciones y Participaciones de Capital	0.00
2.15	Compra de Títulos y Valores	0.00
2.16	Concesión de Préstamos	0.00
2.17	Inversiones en Fideicomisos, Mandatos y Otros Análogos	0.00
2.18	Provisiones para Contingencias y Otras Erogaciones Especiales	0.00
2.19	Amortización de la Deuda Pública	0.00
2.20	Adeudos de Ejercicios Fiscales Anteriores (ADEFAS)	0.00
2.21	Otros Egresos Presupuestales No Contables	0.00
3. Más Gastos Contables No Presupuestarios		187,923.25
3.1	Estimaciones, Depreciaciones, Deterioros, Obsolescencia y Amortizaciones	187,923.25
3.2	Provisiones	0.00
3.3	Disminución de Inventarios	0.00
3.4	Aumento por Insuficiencia de Estimaciones por Pérdida o Deterioro u Obsolescencia	0.00
3.5	Aumento por Insuficiencia de Provisiones	0.00
3.6	Otros Gastos	0.00
3.7	Otros Gastos Contables No Presupuestarios	0.00
4. Total de Gastos Contables		7,349,725.61

EA 5 Acumulada. La conciliación del periodo del 01 de enero al 30 de septiembre de 2021 se presentará atendiendo a lo dispuesto por el Acuerdo por el que se emite el formato de conciliación entre los ingresos presupuestarios y contables, así como entre los egresos presupuestarios y los gastos contables.

SECRETARÍA EJECUTIVA DEL SISTEMA ANTICORRUPCIÓN DEL ESTADO DE COAHUILA DE ZARAGOZA		
Conciliación entre los Ingresos Presupuestarios y Contables		
Correspondiente del 01 de enero al 30 de septiembre de 2021		
(Cifras en pesos)		
1. Total de Ingresos Presupuestarios		20,785,968.84
2. Más Ingresos Contables No Presupuestarios		0.00
2.1 Ingresos Financieros	0.00	
2.2 Incremento por Variación de Inventarios	0.00	
2.3 Disminución del Exceso de Estimaciones por Pérdida o Deterioro u Obsolescencia	0.00	
2.4 Disminución del Exceso de Provisiones	0.00	
2.5 Otros Ingresos y Beneficios Varios	0.00	
2.6 Otros Ingresos Contables No Presupuestarios	0.00	
3. Menos Ingresos Presupuestarios No Contables		0.00
3.1 Aprovechamientos Patrimoniales	0.00	
3.2 Ingresos Derivados de Financiamientos	0.00	
3.3 Otros Ingresos Presupuestarios No Contables	0.00	
4. Total de Ingresos Contables		20,785,968.84

SECRETARÍA EJECUTIVA DEL SISTEMA ANTICORRUPCIÓN DEL ESTADO DE COAHUILA DE ZARAGOZA


Conciliación entre los Egresos Presupuestarios y los Gastos Contables


Correspondiente del 01 de enero al 30 de septiembre de 2021

(Cifras en pesos)

1. Total de Egresos Presupuestarios		20,488,394.87
2. Menos Egresos Presupuestario No Contables		228,404.00
2.1	Materias Primas y Materiales de Producción y Comercialización	0.00
2.2	Materiales y Suministros	0.00
2.3	Mobiliario y Equipo de Administración	0.00
2.4	Mobiliario y Equipo Educativo y Recreativo	0.00
2.5	Equipo e Instrumental Médico y de Laboratorio	0.00
2.6	Vehículos y Equipo de Transporte	0.00
2.7	Equipo de Defensa y Seguridad	0.00
2.8	Maquinaria, Otros Equipos y Herramientas	25,288.00
2.9	Activos Biológicos	0.00
2.10	Bienes Inmuebles	0.00
2.11	Activos Intangibles	203,116.00
2.12	Obra Pública en Bienes de Dominio Público	0.00
2.13	Obra Pública en Bienes Propios	0.00
2.14	Acciones y Participaciones de Capital	0.00
2.15	Compra de Títulos y Valores	0.00
2.16	Concesión de Préstamos	0.00
2.17	Inversiones en Fideicomisos, Mandatos y Otros Análogos	0.00
2.18	Provisiones para Contingencias y Otras Erogaciones Especiales	0.00
2.19	Amortización de la Deuda Pública	0.00
2.20	Adeudos de Ejercicios Fiscales Anteriores (ADEFAS)	0.00
2.21	Otros Egresos Presupuestales No Contables	0.00
3. Más Gastos Contables No Presupuestarios		613,998.56
3.1	Estimaciones, Depreciaciones, Deterioros, Obsolescencia y Amortizaciones	613,998.56
3.2	Provisiones	0.00
3.3	Disminución de Inventarios	0.00
3.4	Aumento por Insuficiencia de Estimaciones por Pérdida o Deterioro u Obsolescencia	0.00
3.5	Aumento por Insuficiencia de Provisiones	0.00
3.6	Otros Gastos	0.00
3.7	Otros Gastos Contables No Presupuestarios	0.00
4. Total de Gastos Contables		20,873,989.43

Bajo protesta de decir verdad declaramos que los Estados Financieros y sus notas, son razonablemente correctos y son responsabilidad del emisor.


L.C. Jorge Amándio Moreno Tovar
Coordinador de Administración y Finanzas


Lic. Elidé Alejandrina Acosta Reyes
Directora de Administración y Finanzas


C.P. Rosalvo Medina Martínez
Secretario Técnico