

The background of the page is an abstract composition of geometric shapes and patterns. At the top, there are diagonal stripes in shades of brown and beige. Below this, a large white triangular shape points downwards. To the left, there are solid brown and dark brown shapes. At the bottom, there are more complex shapes in shades of brown, grey, orange, and green, with a green and white striped pattern on the right side.

## I. Información contable



**a) Estado de situación financiera al 30 de junio de 2021**



SECRETARÍA EJECUTIVA DEL SISTEMA ANTICORUPCIÓN DEL ESTADO DE OAHUILA DE ZARAGOZA					
Estado de Situación Financiera					
Al 30 de junio de 2021 y al 31 de diciembre de 2020					
ACTIVO	2021	2020	PASIVO	2021	2020
<b>Activo Circulante</b>			<b>Pasivo Circulante</b>		
Efectivo y Equivalentes	2,862,664.91	1,851,836.06 (BPF 1)	Cuentas por Pagar a Corto Plazo	1,351,436.33	1,541,864.32 (BPF 12)
Derechos a Recibir Efectivo o Equivalentes	117,868.40	91,248.59 (BPF 3)	Documentos por Pagar a Corto Plazo	0.00	0.00
Derechos a Recibir Bienes o Servicios	211,365.38	443.50 (BPF 3)	Porción a Corto Plazo de la Deuda Pública a Largo Plazo	0.00	0.00
Inventarios	0.00	3.00 (BPF 4)	Títulos y Valores a Corto Plazo	0.00	0.00
Almacenes	0.00	0.00 (BPF 5)	Pasivos Diferidos a Corto Plazo	0.00	0.00 (BPF 14)
Reservación por Pérdida o Deterioro de Activos Circulantes	0.00	0.00	Fondos y Bienes de Terceiros en Gestión y Administración a Corto Plazo	0.00	0.00 (BPF 15)
Otros Activos Circulantes	0.00	0.00	Provisiones a Corto Plazo	885,266.67	0.00 (BPF 16)
<b>Total de Activos Circulantes</b>	<b>2,991,708.69</b>	<b>1,833,328.15</b>	Otros Pasivos a Corto Plazo	0.00	0.00
			<b>Total de Pasivos Circulantes</b>	<b>2,074,632.00</b>	<b>1,541,864.32</b>
<b>Activo No Circulante</b>			<b>Pasivo No Circulante</b>		
Inversiones Financieras a Largo Plazo	0.00	0.00 (BPF 6)	Cuentas por Pagar a Largo Plazo	0.00	0.00
Derechos a Recibir Efectivo o Equivalentes a Largo Plazo	62,500.00	62,500.00 (BPF 3)	Documentos por Pagar a Largo Plazo	0.00	0.00
Bienes Inmuebles, Infraestructura y Construcciones en Proceso	0.00	0.00	Deuda Pública a Largo Plazo	0.00	0.00
Bienes Muebles	4,000,145.40	3,974,957.40 (BPF 8)	Pasivos Diferidos a Largo Plazo	0.00	0.00
Activos Intangibles	0.00	0.00 (BPF 9)	Fondos y Bienes de Terceiros en Garantía y/o en Administración a Largo Plazo	0.00	0.00
Depreciación, Deterioro y Amortización Acumulada de Bienes	-1,838,576.13	-1,412,303.92 (BPF 8)	Provisiones a Largo Plazo	0.00	0.00
Activos Diferidos	0.00	0.00			
Reservación por Pérdida o Deterioro de Activos no Circulantes	0.00	0.00 (BPF 10)	<b>Total de Pasivos No Circulantes</b>	<b>0.00</b>	<b>0.00</b>
Otros Activos no Circulantes	0.00	0.00 (BPF 11)			
<b>Total de Activos No Circulantes</b>	<b>2,224,296.27</b>	<b>2,625,153.58</b>	<b>Total del Pasivo</b>	<b>2,074,632.00</b>	<b>1,541,864.32</b>
<b>Total del Activo</b>	<b>5,215,972.96</b>	<b>4,458,381.73</b>	<b>HACIENDA PÚBLICA PATRIMONIO</b>		
			Movimiento Pública Patrimonio Contribuido	0.00	0.00
			Aportaciones	0.00	0.00
			Donaciones de Capital	0.00	0.00
			Actualización de la Hacienda Pública Patrimonio	0.00	0.00
			<b>Hacienda Pública Patrimonio Generado</b>	<b>3,141,949.98</b>	<b>3,016,487.41</b>
			Resultado del Ejercicio (Ahorro/Desahorro)	120,453.58	218,178.21
			Resultados de Ejercicios Anteriores	2,568,370.44	2,790,194.13
			Reservas	0.00	0.00
			Reservas	0.00	0.00
			Rectificaciones de Resultados de Ejercicios Anteriores	48,116.97	48,116.97
			<b>Ejercicio de Eficiencia en la Actualización de la Hacienda Pública Patrimonio</b>	<b>0.00</b>	<b>0.00</b>
			Resultado por Posición Monetaria	0.00	0.00
			Resultado por Tenencia de Activos no Monetarios	0.00	0.00
			<b>Total Hacienda Pública Patrimonio</b>	<b>3,141,949.98</b>	<b>3,016,487.41</b>
			<b>Total del Pasivo y Hacienda Pública Patrimonio</b>	<b>5,215,972.96</b>	<b>4,458,381.73</b>


Bajo protesta de decir verdad declaramos que los Estados Financieros y sus notas, son razonablemente correctos y son responsabilidad del emisor.

L.C. Jorge Armando Moreno Tovar  
Coordinador de Administración y Finanzas

Lic. Erda Alejandrina Acosta Reyes  
Directora de Administración y Finanzas

C.P. Rosalío Medina Martínez  
Secretario Técnico








**b) Estado de actividades del segundo trimestre de 2021**


SECRETARÍA EJECUTIVA DEL SISTEMA ANTICORUPCIÓN DEL ESTADO DE COAHUILA DE ZARAGOZA		
Estado de Actividades		
Del 21 de abril al 30 de junio de 2021 y 2020		
	2021	2020
<b>INGRESOS Y OTROS BENEFICIOS</b>		
<b>Ingresos de Gestión</b>		
Impuestos	57.74 (SA 1)	78.81
Cuentas y Aportaciones de Seguridad Social	0.00	0.00
Contribuciones de Mejoras	0.00	0.00
Derechos	0.00	0.00
Productos	0.00	0.00
Apropiaciones	57.72	78.81
Ingresos por Venta de Bienes y Prestación de Servicios	0.00	0.00
Participaciones, Aportaciones, Convenios, Incentivos Derivados de la Colaboración Fiscal, Fondos Distintos de Aportaciones, Transferencias, Asignaciones, Subsidios y Subvenciones, y Pensiones y Jubilaciones	6,869,886.00 (SA 2)	6,874,886.00
Participaciones, Aportaciones, Convenios, Incentivos Derivados de la Colaboración Fiscal y Fondos Distintos de Aportaciones	0.00	0.00
Transferencias, Asignaciones, Subsidios y Subvenciones, y Pensiones y Jubilaciones	6,869,886.00	6,874,886.00
<b>Otros Ingresos y Beneficios</b>		
Ingresos Financieros	14,635.68 (SA 3)	2,734.62
Incremento por Variación de Inventarios	0.00	34.81
Distribución del Exceso de Estimaciones por Pérdida o Detalle u Obsolescencia	0.00	0.00
Distribución del Exceso de Provisiones	0.00	0.00
Otros Ingresos y Beneficios Varios	0.00	0.00
	14,635.68	2,769.43
<b>Total de Ingresos y Otros Beneficios</b>	<b>6,822,046.72</b>	<b>6,877,695.93</b>
<b>GASTOS Y OTRAS PÉRDIDAS</b>		
<b>Gastos de Funcionamiento</b>		
Servicios Personales	7,882,381.65 (SA 4)	6,834,844.92
Materiales y Suministros	5,333,455.27	4,824,715.94
Servicios Generales	341,132.78	219,627.23
Transferencias, Asignaciones, Subsidios y Otras Ayudas	1,427,793.00	1,190,191.76
Transferencias Interiores y Asignaciones al Sector Público	0.00	0.00
Transferencias al Resto del Sector Público	0.00	0.00
Subsidios y Subvenciones	0.00	0.00
Ayudas Sociales	0.00	0.00
Pensiones y Jubilaciones	0.00	0.00
Transferencias a Fideicomisos, Mandatos y Comités Análogos	0.00	0.00
Transferencias a la Seguridad Social	0.00	0.00
Dotaciones	0.00	0.00
Transferencias al Exterior	0.00	0.00
Participaciones y Aportaciones	0.00	0.00
Participaciones	0.00	0.00
Aportaciones	0.00	0.00
Convenios	0.00	0.00
Intereses, Comisiones y Otros Gastos de la Deuda Pública	0.00	0.00
Intereses de la Deuda Pública	0.00	0.00
Comisiones de la Deuda Pública	0.00	0.00
Gastos de la Deuda Pública	0.00	0.00
Costo por Coberturas	0.00	0.00
Ayuda Financiera	0.00	0.00
Otros Gastos y Pérdidas Extraordinarias	0.00	0.00
Extracciones, Depreciaciones, Deterioros, Obsolescencia y Reservas	212,050.50	168,862.03
Provisiones	212,050.50	168,862.03
Distribución de Inventarios	0.00	0.00
Aumento por Insuficiencia de Estimaciones por Pérdida o Detalle u Obsolescencia	0.00	0.00
Aumento por Insuficiencia de Provisiones	0.00	0.00
Otros Gastos	0.00	0.00
Inversión Pública	0.00	0.00
Inversión Pública en Capitalizado	0.00	0.00
<b>Total de Gastos y Otras Pérdidas</b>	<b>7,254,431.55</b>	<b>6,291,497.98</b>
<b>Resultado del Ejercicio (Ahorro/Desahorro)</b>	<b>(432,384.83)</b>	<b>(413,711.95)</b>

Bajo protesta de decir verdad declaramos que los Estados Financieros y sus notas, son razonablemente correctos y son responsabilidad del emisor.

  
 L.C. Jorge Armando Moreno Tovar  
 Coordinador de Administración y Finanzas

  
 Lic. Elide Alejandrina Acosta Reyes  
 Directora de Administración y Finanzas

  
 C.P. Rosario Medina Martínez  
 Secretario Técnico





**c) Estado de actividades acumulado del 01 de  
enero al 30 de junio de 2021**




SECRETARÍA EJECUTIVA DEL SISTEMA ANTICORUPCIÓN DEL ESTADO DE QUERÉTARO DE ARAGÓN		
Estado de Avances		
Del 01 de enero al 30 de junio de 2021 y 2020		
	2021	2020
<b>INGRESOS Y OTROS BENEFICIOS</b>		
<b>Ingresos de Gestión</b>		
Ingresos	123.88 (SA 1)	78.81
Cuentas y Aportaciones de Seguridad Social	0.00	0.00
Contribuciones de Mejoras	0.00	0.00
Cerédos	0.00	0.00
Productos	123.88	78.81
Apropiaciones	0.00	0.00
Ingresos por venta de Bienes y Prestación de Servicios	0.00	0.00
<b>Participaciones, Aportaciones, Convenios, Incentivos Derivados de la Colaboración Fiscal, Fondos Distintos de Aportaciones, Transferencias, Asignaciones, Subsidios y Subvenciones, y Pensiones y Jubilaciones</b>	<b>12,819,712.00 (SA 2)</b>	<b>12,819,712.00</b>
Participaciones, Aportaciones, Convenios, Incentivos Derivados de la Colaboración Fiscal y Fondos Distintos de Aportaciones	0.00	0.00
Transferencias, Asignaciones, Subsidios y Subvenciones, y Pensiones y Jubilaciones	12,819,712.00	12,819,712.00
<b>Otros Ingresos y Beneficios</b>	<b>29,881.52 (SA 3)</b>	<b>7,118.81</b>
Ingresos Pasivos	0.00	63.70
Aumento por Mutación de Inventarios	0.00	0.00
Diminución del Estado de Estimaciones por Pérdida o Deterioro u Obsolescencia	0.00	0.00
Diminución del Estado de Provisiones	0.00	0.00
Otros Ingresos y Beneficios Varios	29,881.52	7,055.11
<b>Total de Ingresos y Otros Beneficios</b>	<b>13,043,717.27</b>	<b>13,026,900.72</b>
<b>GASTOS Y OTRAS PÉRDIDAS</b>		
<b>Gastos de Funcionamiento</b>	<b>13,896,186.81 (SA 4)</b>	<b>11,504,478.83</b>
Servicios Personales	10,208,482.72	8,207,381.04
Materiales y Suministros	864,145.93	437,088.70
Servicios Generales	2,224,358.00	2,260,009.09
<b>Transferencias, Asignaciones, Subsidios y Otras Ayudas</b>	<b>0.00</b>	<b>0.00</b>
Transferencias Internas y Asignaciones al Sector Público	0.00	0.00
Transferencias al Resto del Sector Público	0.00	0.00
Subsidios y Subvenciones	0.00	0.00
Ayudas Sociales	0.00	0.00
Pensiones y Jubilaciones	0.00	0.00
Transferencias a Fiduciarios, Mandatos y Comités Análogos	0.00	0.00
Transferencias a la Seguridad Social	0.00	0.00
Donativos	0.00	0.00
Transferencias al Externo	0.00	0.00
<b>Participaciones y Aportaciones</b>	<b>0.00</b>	<b>0.00</b>
Participaciones	0.00	0.00
Aportaciones	0.00	0.00
Convenios	0.00	0.00
<b>Intereses, Comisiones y Otros Gastos de la Deuda Pública</b>	<b>0.00</b>	<b>0.00</b>
Intereses de la Deuda Pública	0.00	0.00
Comisiones de la Deuda Pública	0.00	0.00
Gastos de la Deuda Pública	0.00	0.00
Costo por Coberturas	0.00	0.00
Ayuda Financiera	0.00	0.00
<b>Otros Gastos y Pérdidas Extraordinarias</b>	<b>428,078.31</b>	<b>333,126.06</b>
Estimaciones, Depreciaciones, Deterioro, Obsolescencia y Amortizaciones	428,078.31	333,126.06
Provisiones	0.00	0.00
Destrucción de Inventarios	0.00	0.00
Aumento por Insuficiencia de Estimaciones por Pérdida o Deterioro u Obsolescencia	0.00	0.00
Aumento por Insuficiencia de Provisiones	0.00	0.00
Otros Gastos	0.00	0.00
<b>Inversión Pública</b>	<b>0.00</b>	<b>0.00</b>
Inversión Pública en Capitalizado	0.00	0.00
<b>Total de Gastos y Otras Pérdidas</b>	<b>13,524,265.12</b>	<b>11,837,604.89</b>
<b>Resultados del Ejercicio (Ahorro/Desahorro)</b>	<b>128,452.05</b>	<b>1,189,295.83</b>

Bajo protesta de decir verdad declaramos que los Estados Financieros y sus notas, son razonablemente correctos y son responsabilidad del emisor.

  
 L.C. Jorge Armando Moreno Tovar  
 Coordinador de Administración y Finanzas

  
 Lic. Elidé Alejandrina Acosta Reyes  
 Directora de Administración y Finanzas

  
 C.P. Rosalío Medina Martínez  
 Secretario Técnico



**d) Estado de variación en la hacienda pública del segundo trimestre de 2021**




**SECRETARÍA EJECUTIVA DEL SISTEMA ANTICORUPCIÓN DEL ESTADO DE OAHUILA DE CARRIQUA**  
**Estado de Verificación en la Hacienda Pública**  
**Del 01 de abril al 30 de junio de 2021**

Concepto	Hacienda Pública / Patrimonio Contribuido	Hacienda Pública / Patrimonio Generado de Ejercicios Anteriores	Hacienda Pública / Patrimonio Generado del Ejercicio	Exceso o Insuficiencia en la Actualización de la Hacienda Pública / Patrimonio	Total
Hacienda Pública / Patrimonio Contribuido Neto de 2021	0.00				0.00
Aportaciones	0.00				0.00
Disposiciones de Capital	0.00				0.00
Actualización de la Hacienda Pública Patrimonio	0.00				0.00
<b>Hacienda Pública / Patrimonio Generado Neto de 2021</b>		<b>3,816,487.41</b>	<b>815,836.38</b>		<b>3,812,423.79</b>
Resultados del Ejercicio (Menos Desastros)			815,836.38		815,836.38
Resultados de Ejercicios Anteriores		2,998,270.44			2,998,270.44
Reservas		0.00			0.00
Reservas		0.00			0.00
Rectificaciones de Resultados de Ejercicios Anteriores		48,118.87			48,118.87
Exceso o Insuficiencia en la Actualización de la Hacienda Pública / Patrimonio Neto de 2021				0.00	0.00
Resultado por Percepción Mensuaria				0.00	0.00
Resultado por Tenencia de Acciones en Mercados				0.00	0.00
<b>Hacienda Pública / Patrimonio Neto Total al 31 de marzo de 2021</b>	<b>0.00</b>	<b>3,816,487.41</b>	<b>815,836.38</b>	<b>0.00</b>	<b>3,812,423.79</b>
<b>Cuentas en la Hacienda Pública / Patrimonio Contribuido Neto de 2021</b>	<b>0.00</b>				<b>0.00</b>
Aportaciones	0.00				0.00
Disposiciones de Capital	0.00				0.00
Actualización de la Hacienda Pública Patrimonio	0.00				0.00
<b>Variaciones de la Hacienda Pública / Patrimonio Generado Neto de 2021</b>		<b>815,836.38</b>	<b>-938,418.21</b>		<b>-950,482.83</b>
Resultados del Ejercicio (Menos Desastros)			-938,418.21		-938,418.21
Resultados de Ejercicios Anteriores		815,836.38			815,836.38
Reservas		0.00			0.00
Reservas		0.00			0.00
Rectificaciones de Resultados de Ejercicios Anteriores		0.00			0.00
Cuentas en el Exceso o Insuficiencia en la Actualización de la Hacienda Pública / Patrimonio Neto de 2021				0.00	0.00
Resultado por Percepción Mensuaria				0.00	0.00
Resultado por Tenencia de Acciones en Mercados				0.00	0.00
<b>Hacienda Pública / Patrimonio Neto Total al 30 de junio de 2021</b>	<b>0.00</b>	<b>3,812,423.79</b>	<b>-950,482.83</b>	<b>0.00</b>	<b>3,341,941.96</b>


Bajo protesta de decir verdad declaramos que los Estados Financieros y sus notas, son razonablemente correctos y son responsabilidad del emisor.

  
 L.C. Jorge Armando Moreno Tovar  
 Coordinador de Administración y Finanzas

  
 Lic. Elidé Alejandrina Acosta Reyes  
 Directora de Administración y Finanzas

  
 C.P. Rosalio Medina Martínez  
 Secretario Técnico






**e) Estado de variación en la hacienda pública del 01 de enero al 30 de junio de 2021**





**SECRETARÍA EJECUTIVA DEL SISTEMA ANTICORUPCIÓN DEL ESTADO DE OAXACA DE JUARRO**  
**Detalle de Variación en la Hacienda Pública**  
**Del 01 de enero al 30 de junio de 2021**

Categoría	Hacienda Pública / Patrimonio Contributivo	Hacienda Pública / Patrimonio Derivado de Ejercicios Anteriores	Hacienda Pública / Patrimonio Generado al Servicio	Crédito o Inadecuación en la Actualización de la Hacienda Pública / Patrimonio	Total
<b>Hacienda Pública / Patrimonio Contributivo Neto de 2020 (SIMP 1)</b>	0.00				0.00
Aportaciones	0.00				0.00
Donaciones de Capital	0.00				0.00
Adquisición de la Hacienda Pública/Patrimonio	0.00				0.00
<b>Hacienda Pública / Patrimonio Generado Neto de 2020</b>		2,798,211.16	218,176.31		3,016,487.47
Resultados del Ejercicio (RetroCargos)			218,176.31		218,176.31
Resultados de Ejercicios Anteriores		2,760,194.13			2,760,194.13
Receitas	0.00				0.00
Recursos	0.00				0.00
Revisión de Resultados de Ejercicios Anteriores		48,116.97			48,116.97
<b>Exceso o Insuficiencia en la Actualización de la Hacienda Pública / Patrimonio Neto de 2020</b>				0.00	0.00
Resultado por Posición Monetaria				0.00	0.00
Resultado por Tenencia de Activos no Monetarios				0.00	0.00
<b>Hacienda Pública / Patrimonio Neto Final de 2020</b>	0.00	2,798,211.16	218,176.31	0.00	3,016,487.47
<b>Crédito en la Hacienda Pública / Patrimonio Contributivo Neto de 2021</b>	0.00				0.00
Aportaciones	0.00				0.00
Donaciones de Capital	0.00				0.00
Adquisición de la Hacienda Pública/Patrimonio	0.00				0.00
<b>Variaciones de la Hacienda Pública / Patrimonio Generado Neto de 2021 (SIMP 2)</b>		218,176.31	-62,722.74		155,453.57
Resultados del Ejercicio (RetroCargos)			125,453.55		125,453.55
Resultados de Ejercicios Anteriores		218,176.31	-218,176.31		0.00
Receitas			0.00		0.00
Recursos			0.00		0.00
Revisión de Resultados de Ejercicios Anteriores			0.00		0.00
<b>Crédito en el Estado o Insuficiencia en la Actualización de la Hacienda Pública / Patrimonio Neto de 2021</b>				0.00	0.00
Resultado por Posición Monetaria				0.00	0.00
Resultado por Tenencia de Activos no Monetarios				0.00	0.00
<b>Hacienda Pública / Patrimonio Neto Final al 30 de junio de 2021</b>	0.00	3,016,487.47	155,453.57	0.00	3,141,941.04

Bajo protesta de decir verdad declaramos que los Estados Financieros y sus notas, son razonablemente correctos y son responsabilidad del emisor.

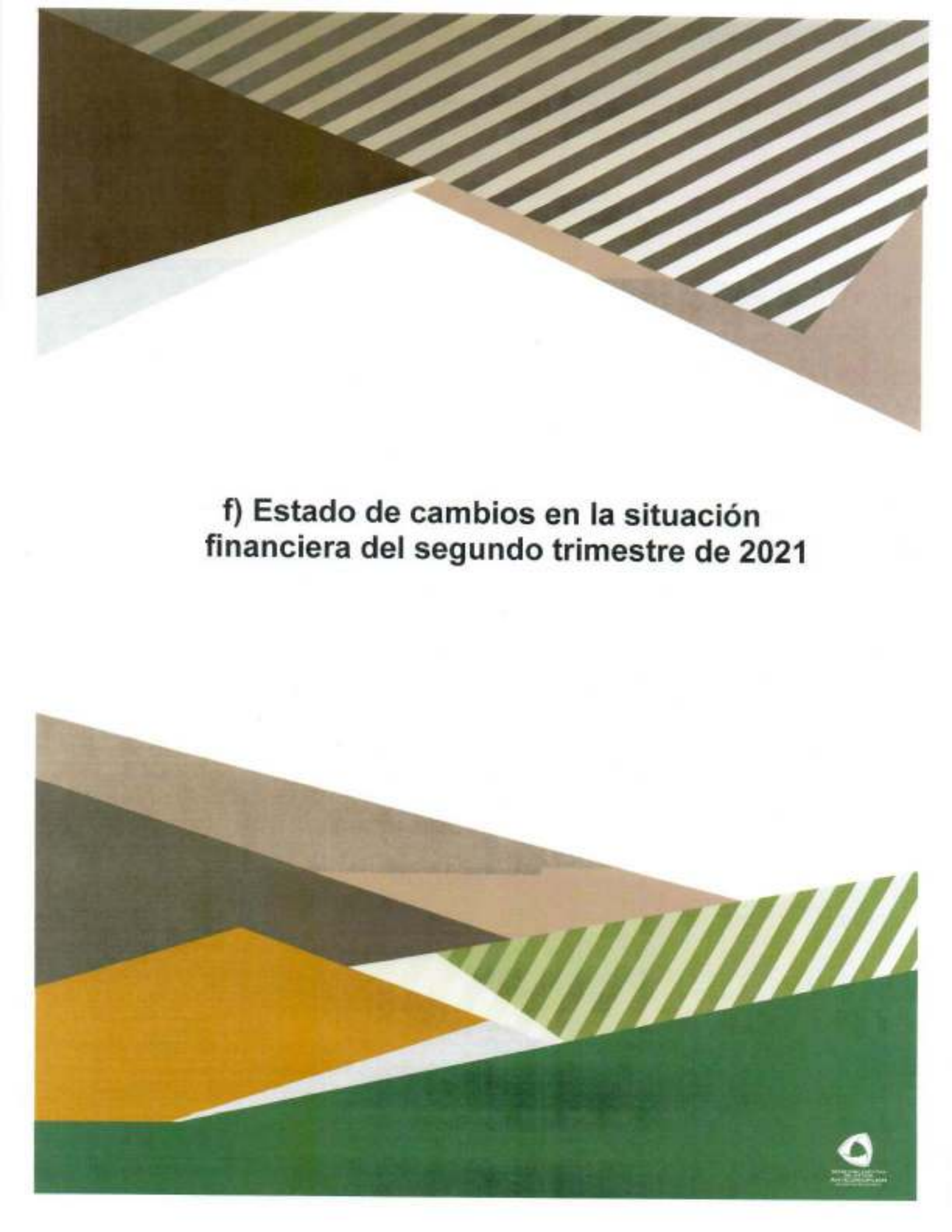
  
 L.C. Jorge Armando Moreno Tovar  
 Coordinador de Administración y Finanzas

  
 Lic. Elide Alejandrina Acosta Reyes  
 Directora de Administración y Finanzas

  
 C.P. Rosalío Medina Martínez  
 Secretario Técnico







**f) Estado de cambios en la situación  
financiera del segundo trimestre de 2021**




SECRETARÍA EJECUTIVA DEL SISTEMA ANTICORRUPCIÓN DEL ESTADO DE COAHUILA DE ZARAGOZA			
Estado de Cambios en la Situación Financiera			
Del 01 de abril al 30 de junio de 2021			
	Origen		Aplicación
<b>ACTIVO</b>		<b>283,869.06</b>	<b>882,319.32</b>
<b>Activo Circulante</b>		<b>71,007.55</b>	<b>867,031.32</b>
Efectivo y Equivalentes	0.00		542,035.67
Derechos a Recibir Efectivo o Equivalentes	0.00		24,995.65
Derechos a Recibir Bienes o Servicios	71,007.55		0.00
Inventarios	0.00		0.00
Anticipos	0.00		0.00
Estimación por Pérdida o Deterioro de Activos Circulantes	0.00		0.00
Otros Activos Circulantes	0.00		0.00
<b>Activo No Circulante</b>		<b>212,861.50</b>	<b>25,288.00</b>
Inversiones Financieras a Largo Plazo	0.00		0.00
Derechos a Recibir Efectivo o Equivalentes a Largo Plazo	0.00		0.00
Bienes Inmuebles, Infraestructura y Construcciones en Proceso	0.00		0.00
Bienes Muebles	0.00		25,288.00
Activos Intangibles	0.00		0.00
Depreciación, Deterioro y Amortización Acumulada de Bienes	212,861.50		0.00
Activos Diferidos	0.00		0.00
Estimación por Pérdida o Deterioro de Activos no Circulantes	0.00		0.00
Otros Activos no Circulantes	0.00		0.00
<b>PASIVO</b>		<b>889,744.10</b>	<b>0.00</b>
<b>Pasivo Circulante</b>		<b>889,744.10</b>	<b>0.00</b>
Cuentas por Pagar a Corto Plazo	350,175.17		0.00
Documentos por Pagar a Corto Plazo	0.00		0.00
Partición a Corto Plazo de la Deuda Pública a Largo Plazo	0.00		0.00
Títulos y Valores a Corto Plazo	0.00		0.00
Pasivos Diferidos a Corto Plazo	0.00		0.00
Fondos y Bienes de Terceros en Garantía y/o Administración a Corto Plazo	0.00		0.00
Provisiones a Corto Plazo	349,568.93		0.00
Otros Pasivos a Corto Plazo	0.00		0.00
<b>Pasivo No Circulante</b>		<b>0.00</b>	<b>0.00</b>
Cuentas por Pagar a Largo Plazo	0.00		0.00
Documentos por Pagar a Largo Plazo	0.00		0.00
Deuda Pública a Largo Plazo	0.00		0.00
Pasivos Diferidos a Largo Plazo	0.00		0.00
Fondos y Bienes de Terceros en Garantía y/o en Administración a Largo Plazo	0.00		0.00
Provisiones a Largo Plazo	0.00		0.00
<b>HACIENDA PÚBLICA/PATRIMONIO</b>		<b>218,176.31</b>	<b>888,659.14</b>
<b>Hacienda Pública/Patrimonio Contribuido</b>		<b>0.00</b>	<b>0.00</b>
Aportaciones	0.00		0.00
Donaciones de Capital	0.00		0.00
Actualización de la Hacienda Pública/Patrimonio	0.00		0.00
<b>Hacienda Pública/Patrimonio Generado</b>		<b>218,176.31</b>	<b>888,659.14</b>
Resultados del Ejercicio (Ahorro/Desahorro)	0.00		888,659.14
Resultados de Ejercicios Anteriores	218,176.31		0.00
Revelios	0.00		0.00
Reservas	0.00		0.00
Rectificaciones de Resultados de Ejercicios Anteriores	0.00		0.00
<b>Exceso o Insuficiencia en la Actualización de la Hacienda Pública/Patrimonio</b>		<b>0.00</b>	<b>0.00</b>
Resultado por Posición Monetaria	0.00		0.00
Resultado por Tenencia de Activos no Monetarios	0.00		0.00

Bajo protesta de decir verdad declaramos que los Estados Financieros y sus notas, son razonablemente correctos y son responsabilidad del emisor.

L.C. Jorge Amándio Moreno Tovar  
Coordinador de Administración y  
Finanzas

Lic. Elide Alejandrina Acosta Reyes  
Directora de Administración y  
Finanzas

C.P. Rosalío Medina Martínez  
Secretario Técnico



**g) Estado de cambios en la situación  
financiera del 01 de enero al 30 de junio  
de 2021**








**SECRETARÍA EJECUTIVA DEL SISTEMA ANTICORRUPCIÓN DEL ESTADO DE COAHUILA DE ZARAGOZA**  
**Estado de Cambios en la Situación Financiera**  
 Del 01 de enero al 30 de junio de 2021


	Origen	Aplicación
<b>ACTIVO</b>		
<b>Activo Circulante</b>	<b>426,075.31</b>	<b>1,081,568.54</b>
Efectivo y Equivalentes	0.00	1,081,379.54
Derechos a Recibir Efectivo o Equivalentes	0.00	810,848.05
Derechos a Recibir Bienes o Servicios	0.00	36,907.91
Inventarios	0.00	210.02+ 88
Almacenes	0.00	0.00
Estimación por Pérdida o Deterioro de Activos Circulantes	0.00	0.00
Otros Activos Circulantes	0.00	0.00
<b>Activo No Circulante</b>	<b>426,075.31</b>	<b>25,288.00</b>
Inversiones Financieras a Largo Plazo	0.00	0.00
Derechos a Recibir Efectivo o Equivalentes a Largo Plazo	0.00	0.00
Bienes Inmuebles, Infraestructura y Construcciones en Proceso	0.00	0.00
Bienes Muebles	0.00	25,288.00
Activos Intangibles	0.00	0.00
Depreciación, Deterioro y Amortización Acumulada de Bienes	426,075.31	0.00
Activos Diferidos	0.00	0.00
Estimación por Pérdida o Deterioro de Activos no Circulantes	0.00	0.00
Otros Activos no Circulantes	0.00	0.00
<b>PASIVO</b>		
<b>Pasivo Circulante</b>	<b>690,595.00</b>	<b>186,457.99</b>
Cuentas por Pagar a Corto Plazo	690,595.00	186,457.99
Documentos por Pagar a Corto Plazo	0.00	0.00
Porción a Corto Plazo de la Deuda Pública a Largo Plazo	0.00	0.00
Títulos y Valores a Corto Plazo	0.00	0.00
Pasivos Diferidos a Corto Plazo	0.00	0.00
Fondos y Bienes de Terceros en Garantía y/o Administración a Corto Plazo	0.00	0.00
Provisiones a Corto Plazo	0.00	0.00
Otros Pasivos a Corto Plazo	690,595.00	0.00
<b>Pasivo No Circulante</b>	<b>0.00</b>	<b>0.00</b>
Cuentas por Pagar a Largo Plazo	0.00	0.00
Documentos por Pagar a Largo Plazo	0.00	0.00
Deuda Pública a Largo Plazo	0.00	0.00
Pasivos Diferidos a Largo Plazo	0.00	0.00
Fondos y Bienes de Terceros en Garantía y/o en Administración a Largo Plazo	0.00	0.00
Provisiones a Largo Plazo	0.00	0.00
<b>HACIENDA PÚBLICA/PATRIMONIO</b>	<b>218,176.31</b>	<b>92,722.76</b>
<b>Hacienda Pública/Patrimonio Contribuido</b>	<b>0.00</b>	<b>0.00</b>
Aportaciones	0.00	0.00
Donaciones de Capital	0.00	0.00
Actualización de la Hacienda Pública/Patrimonio	0.00	0.00
<b>Hacienda Pública/Patrimonio Generado</b>	<b>218,176.31</b>	<b>92,722.76</b>
Resultados del Ejercicio (Ahorro/Desahorro)	0.00	92,722.76
Resultados de Ejercicios Anteriores	218,176.31	0.00
Revalúos	0.00	0.00
Reservas	0.00	0.00
Rectificaciones de Resultados de Ejercicios Anteriores	0.00	0.00
<b>Exceso o Insuficiencia en la Actualización de la Hacienda Pública/Patrimonio</b>	<b>0.00</b>	<b>0.00</b>
Resultado por Posición Monetaria	0.00	0.00
Resultado por Tenencia de Activos no Monetarios	0.00	0.00

Bajo protesta de decir verdad declaramos que los Estados Financieros y sus notas son razonablemente correctos y somos responsables de su emisión.

  
 L.C. Jorge Armándo Moreno Tovar  
 Coordinador de Administración y  
 Finanzas

  
 Lic. Elida Alejandra Acosta Bayes  
 Directora de Administración y  
 Finanzas


  
 C.P. Rogelio Medina Martínez  
 Secretario Técnico





**h) Estado de flujos de efectivo del segundo trimestre de 2021**

SECRETARÍA EJECUTIVA DEL SISTEMA ANTICORUPCIÓN DEL ESTADO DE COAHUILA DE ZARAGOZA		
Estado de Flujos de Efectivo		
Del 01 de abril al 30 de junio de 2021 y 2020		
Concepto	2021	2020
<b>Flujos de Efectivo de las Actividades de Operación</b>		
<b>Origen</b>		
Impuestos	7,594,700.37	9,124,646.10
Cuentas y Aportaciones de Seguridad Social	0.00	0.00
Contribuciones de Mejoras	0.00	0.00
Derechos	0.00	0.00
Productos	0.00	0.00
Aprovechamientos	57.72	78.91
Ingresos por venta de Bienes y Prestación de Servicios	0.00	0.00
Participaciones, Aportaciones, Comisos, Incentivos Dadores de la Colaboración Fiscal y Fondos Distintos de Aportaciones	0.00	0.00
Transferencias, Asignaciones, Subsidios y Subvenciones, y Pensiones y Jubilaciones	6,809,858.00	5,674,980.00
Otros Orígenes de Operación	784,786.65	449,587.18
<b>Aplicación</b>	<b>7,239,427.20</b>	<b>6,261,407.98</b>
Servicios Personales	5,333,455.27	4,624,715.04
Materiales y Suministros	241,132.78	219,937.22
Servicios Generales	1,427,793.00	1,190,191.76
Transferencias Internas y Asignaciones al Sector Público	0.00	0.00
Transferencias al resto del Sector Público	0.00	0.00
Subsidios y Subvenciones	0.00	0.00
Apudas Sociales	0.00	0.00
Pensiones y Jubilaciones	0.00	0.00
Transferencias a Fideicomisos, Mandatos y Comisos Análogos	0.00	0.00
Transferencias a la Seguridad Social	0.00	0.00
Donativos	0.00	0.00
Transferencias al Exterior	0.00	0.00
Participaciones	0.00	0.00
Aportaciones	0.00	0.00
Comisos	0.00	0.00
Otras Aplicaciones de Operación	0.00	0.00
<b>Flujos Netos de Efectivo por Actividades de Operación</b>	<b>355,273.17 (RPE 3)</b>	<b>-76,761.88</b>
<b>Flujos de Efectivo de las Actividades de Inversión</b>		
<b>Origen</b>		
Bienes Inmuebles, Infraestructura y Construcciones en Proceso	212,050.50	196,563.03
Bienes Muebles	0.00	0.00
Otros Orígenes de Inversión	0.00	0.00
<b>Aplicación</b>	<b>25,288.00</b>	<b>41,678.86</b>
Bienes Inmuebles, Infraestructura y Construcciones en Proceso	0.00	0.00
Bienes Muebles	25,288.00 (RPE 2)	41,678.86
Otras Aplicaciones de Inversión	0.00	0.00
<b>Flujos Netos de Efectivo por Actividades de Inversión</b>	<b>186,762.50</b>	<b>154,884.17</b>
<b>Flujo de Efectivo de las Actividades de Financiamiento</b>		
<b>Origen</b>		
Empleamiento Neto	0.00	0.00
Interno	0.00	0.00
Externo	0.00	0.00
Otros Orígenes de Financiamiento	0.00	0.00
<b>Aplicación</b>	<b>0.00</b>	<b>0.00</b>
Servicios de la Deuda	0.00	0.00
Interno	0.00	0.00
Externo	0.00	0.00
Otras Aplicaciones de Financiamiento	0.00	0.00
<b>Flujos Netos de Efectivo por Actividades de Financiamiento</b>	<b>0.00</b>	<b>0.00</b>
<b>Aumento/Disminución Neto en el Efectivo y Equivalentes al Efectivo</b>	<b>542,035.67</b>	<b>46,122.29</b>
<b>Efectivo y Equivalentes al Efectivo al inicio del Ejercicio</b>	<b>2,120,649.24</b>	<b>3,580,700.96</b>
<b>Efectivo y Equivalentes al Efectivo al Final del Ejercicio</b>	<b>2,662,684.91 (RPE 1)</b>	<b>3,626,823.04</b>


Bajo protesta de decir verdad declaramos que los Estados Financieros y sus notas, son razonablemente correctos y son responsabilidad del emisor.

  
 L.C. Jorge Armando Moreno Tovar  
 Coordinador de Administración y Finanzas

  
 Lic. Elidé Alejandrina Acosta Reyes  
 Directora de Administración y Finanzas

  
 C.P. Rosario Medina Martínez  
 Secretario Técnico








**i) Estado de flujos de efectivo del 01 de  
enero al 30 de junio de 2021**

SECRETARÍA EJECUTIVA DEL SISTEMA ANTICORUPCIÓN DEL ESTADO DE COAHUILA DE ZARAGOZA		
Estado de Flujos de Efectivo		
Del 01 de enero al 30 de junio de 2021 y del 01 de enero al 31 de diciembre de 2020		
Concepto	2021	2020
<b>Flujos de Efectivo de las Actividades de Operación</b>		
<b>Origen</b>	<b>14,340,313.04</b>	<b>26,538,935.88</b>
Impuestos	0.00	0.00
Cuentas y Aportaciones de Seguridad Social	0.00	0.00
Contribuciones de Mejoras	0.00	0.00
Derechos	0.00	0.00
Productos	123.88	395.08
Aprovechamientos	0.00	0.00
Ingresos por Venta de Bienes y Prestación de Servicios	0.00	0.00
Participaciones, Aportaciones, Convenios, Incentivos Derivados de la Colaboración Fiscal y Fondos Distintos de Aportaciones	0.00	0.00
Transferencias, Asignaciones, Subsidios y Subvenciones, y Pensiones y Jubilaciones	15,819,712.00	28,091,778.88
Otros Orígenes de Operación	720,477.19	446,621.89
<b>Aplicación</b>	<b>13,830,281.60</b>	<b>27,944,990.21</b>
Servicios Personales	10,209,482.72	19,277,167.30
Materiales y Suministros	884,145.93	670,360.18
Servicios Generales	2,224,650.86	6,508,661.79
Transferencias Internas y Asignaciones al Sector Público	0.00	0.00
Transferencias al resto del Sector Público	0.00	0.00
Subsidios y Subvenciones	0.00	0.00
Ayudas Sociales	0.00	0.00
Pensiones y Jubilaciones	0.00	0.00
Transferencias a Fiduciarias, Mandatos y Contratos Análogos	0.00	0.00
Transferencias a la Seguridad Social	0.00	0.00
Dotación	0.00	0.00
Transferencias al Exterior	0.00	0.00
Participaciones	0.00	0.00
Aportaciones	0.00	0.00
Convenios	0.00	0.00
Otras Aplicaciones de Operación	832,082.96	728,770.94
<b>Flujos Netos de Efectivo por Actividades de Operación</b>	<b>410,031.54</b>	<b>593,945.67</b>
<b>Flujos de Efectivo de las Actividades de Inversión</b>		
<b>Origen</b>	<b>426,075.31</b>	<b>697,288.21</b>
Bienes Inmuebles, Infraestructura y Construcciones en Proceso	0.00	0.00
Bienes Muebles	0.00	0.00
Otros Orígenes de Inversión	426,075.31	697,288.21
<b>Aplicación</b>	<b>26,288.00</b>	<b>717,684.11</b>
Bienes Inmuebles, Infraestructura y Construcciones en Proceso	0.00	0.00
Bienes Muebles	25,288.00	717,684.11
Otras Aplicaciones de Inversión	0.00	0.00
<b>Flujos Netos de Efectivo por Actividades de Inversión</b>	<b>400,787.31</b>	<b>-20,395.90</b>
<b>Flujo de Efectivo de las Actividades de Financiamiento</b>		
<b>Origen</b>	<b>0.00</b>	<b>0.00</b>
Endeudamiento Neto	0.00	0.00
Interno	0.00	0.00
Externo	0.00	0.00
Otros Orígenes de Financiamiento	0.00	0.00
<b>Aplicación</b>	<b>0.00</b>	<b>0.00</b>
Servicios de la Deuda	0.00	0.00
Interno	0.00	0.00
Externo	0.00	0.00
Otras Aplicaciones de Financiamiento	0.00	0.00
<b>Flujos Netos de Efectivo por Actividades de Financiamiento</b>	<b>0.00</b>	<b>0.00</b>
<b>Incremento/Disminución Neta en el Efectivo y Equivalentes al Efectivo</b>	<b>810,848.85</b>	<b>573,549.78</b>
<b>Efectivo y Equivalentes al Efectivo al Inicio del Ejercicio</b>	<b>1,851,836.06</b>	<b>1,278,286.31</b>
<b>Efectivo y Equivalentes al Efectivo al Final del Ejercicio</b>	<b>2,662,684.91</b>	<b>1,851,836.06</b>

Bajo protesta de decir verdad declaramos que los Estados Financieros y sus notas, son razonablemente correctos y son responsabilidad del emisor.

  
 L.C. Jorge Armando Moreno Tovar  
 Coordinador de Administración y Finanzas

  
 Lic. Elidé Alejandrina Acosta Reyes  
 Directora de Administración y Finanzas

  
 C.P. Rosario Medina Martínez  
 Secretario Técnico



**j) Estado analítico del activo del segundo trimestre de 2021**




## SECRETARÍA EJECUTIVA DEL SISTEMA ANTICORRUPCIÓN DEL ESTADO DE COAHUILA DE ZARAGOZA


## Estado Analítico del Activo

Del 01 de abril al 30 de junio de 2021


Concepto	Saldo Inicial 1	Cargos del Periodo 2	Abonos del Periodo 3	Saldo Final 4 (1+2-3)	Variación del Periodo (4-1)
<b>ACTIVO</b>	<b>4,906,711.89</b>	<b>19,489,005.58</b>	<b>19,179,744.29</b>	<b>5,215,972.98</b>	<b>309,261.27</b>
<b>Activo Circulante</b>	<b>2,495,682.92</b>	<b>19,463,717.56</b>	<b>18,967,693.79</b>	<b>2,991,706.69</b>	<b>496,023.77</b>
Efectivo y Equivalentes	2,120,849.24	12,565,754.92	12,023,719.25	2,662,884.91	542,035.67
Derechos a Recibir Efectivo o Equivalentes	92,980.75	6,886,002.52	6,841,996.87	117,956.40	24,975.65
Derechos a Recibir Bienes o Servicios	282,072.93	30,970.12	101,977.67	211,065.38	-71,007.55
Inventarios	0.00	0.00	0.00	0.00	0.00
Almacenes	0.00	0.00	0.00	0.00	0.00
Estimación por Pérdida o Deterioro de Activos Circulantes	0.00	0.00	0.00	0.00	0.00
Otros Activos Circulantes	0.00	0.00	0.00	0.00	0.00
<b>Activo No Circulante</b>	<b>2,411,028.77</b>	<b>25,288.00</b>	<b>212,050.50</b>	<b>2,224,268.27</b>	<b>-186,762.50</b>
Inversiones Financieras a Largo Plazo	0.00	0.00	0.00	0.00	0.00
Derechos a Recibir Efectivo o Equivalentes a Largo Plazo	62,300.00	0.00	0.00	62,300.00	0.00
Bienes Inmuebles, Infraestructura y Construcciones en Proceso	0.00	0.00	0.00	0.00	0.00
Bienes Muebles	3,974,857.40	25,288.00	0.00	4,000,145.40	25,288.00
Activos Intangibles	0.00	0.00	0.00	0.00	0.00
Depreciación, Deterioro y Amortización Acumulada de Bienes	-1,826,328.63	0.00	212,050.50	-1,838,379.13	-212,050.50
Activos Diferidos	0.00	0.00	0.00	0.00	0.00
Estimación por Pérdida o Deterioro de Activos no Circulantes	0.00	0.00	0.00	0.00	0.00
Otros Activos no Circulantes	0.00	0.00	0.00	0.00	0.00

Bajo protesta de decir verdad declaramos que los Estados Financieros y sus notas, son razonablemente correctos y son responsabilidad del emisor.

  
L.C. Jorge Armando Moreno Tovar  
Coordinador de Administración y Finanzas

  
Lic. Elidé Alejandrina Acosta Reyes  
Directora de Administración y Finanzas

  
C.P. Rosalío Medina Martínez  
Secretario Técnico



**k) Estado analítico del activo del 01 de enero  
al 30 de junio de 2021**


## SECRETARÍA EJECUTIVA DEL SISTEMA ANTICORRUPCIÓN DEL ESTADO DE COAHUILA DE ZARAGOZA


## Estado Analítico del Activo


Del 01 de enero al 30 de junio de 2021

Concepto	Saldo Inicial 1	Cargos del Periodo 2	Abonos del Periodo 3	Saldo Final 4 (1+2-3)	Variación del Periodo (4-1)
<b>ACTIVO</b>	<b>4,558,381.73</b>	<b>38,603,186.04</b>	<b>37,945,594.81</b>	<b>5,215,972.96</b>	<b>657,591.23</b>
<b>Activo Circulante</b>	<b>1,933,328.15</b>	<b>38,577,898.04</b>	<b>37,519,519.50</b>	<b>2,891,706.69</b>	<b>1,058,378.54</b>
Efectivo y Equivalentes	1,851,836.00	24,444,824.57	23,633,775.72	2,662,864.91	810,028.85
Derechos a Recibir Efectivo o Equivalentes	81,048.59	13,717,040.35	10,880,132.54	117,966.40	36,907.81
Derechos a Recibir Bienes o Servicios	443.50	416,233.12	205,611.24	211,065.38	210,621.88
Inventarios	0.00	0.00	0.00	0.00	0.00
Almacenes	0.00	0.00	0.00	0.00	0.00
Estimación por Pérdida o Deterioro de Activos Circulantes	0.00	0.00	0.00	0.00	0.00
Otros Activos Circulantes	0.00	0.00	0.00	0.00	0.00
<b>Activo No Circulante</b>	<b>2,625,053.58</b>	<b>25,288.00</b>	<b>426,075.31</b>	<b>2,224,266.27</b>	<b>-400,787.31</b>
Inversiones Financieras a Largo Plazo	0.00	0.00	0.00	0.00	0.00
Derechos a Recibir Efectivo o Equivalentes a Largo Plazo	62,500.00	0.00	0.00	62,500.00	0.00
Bienes Inmuebles, Infraestructura y Construcciones en Proceso	0.00	0.00	0.00	0.00	0.00
Bienes Muebles	3,974,857.40	25,288.00	0.00	4,000,145.40	25,288.00
Activos Intangibles	0.00	0.00	0.00	0.00	0.00
Depreciación, Deterioro y Amortización Acumulada de Bienes	-1,412,303.82	0.00	426,075.31	-1,838,379.13	-426,075.31
Activos Diferidos	0.00	0.00	0.00	0.00	0.00
Estimación por Pérdida o Deterioro de Activos no Circulantes	0.00	0.00	0.00	0.00	0.00
Otros Activos no Circulantes	0.00	0.00	0.00	0.00	0.00


Bajo protesta de decir verdad declaramos que los Estados Financieros y sus notas, son razonablemente correctos y son responsabilidad del emisor.

  
L.C. Jorge Armando Moreno Tovar  
Coordinador de Administración y Finanzas

  
Lic. Elidé Alejandrina Acosta Reyes  
Directora de Administración y Finanzas

  
C.P. Rosalío Medina Martínez  
Secretario Técnico





**l) Estado analítico de la deuda y otros pasivos, del segundo trimestre de 2021**


## SECRETARÍA EJECUTIVA DEL SISTEMA ANTICORRUPCIÓN DEL ESTADO DE COAHUILA DE ZARAGOZA


## Estado Analítico de la Deuda y Otros Pasivos


Del 01 de abril al 30 de junio de 2021


Denominación de las Deudas	Moneda de Contratación	Institución o País Acreedor	Saldo Inicial del Periodo	Saldo Final del Periodo
<b>DEUDA PÚBLICA</b>				
<b>Corto Plazo</b>				
<b>Deuda Interna</b>			0.00	0.00
Instituciones de Crédito	Peso		0.00	0.00
Títulos y Valores	Peso		0.00	0.00
Arrendamientos Financieros	Peso		0.00	0.00
<b>Deuda Externa</b>			0.00	0.00
Organismos Financieros Internacionales	Peso		0.00	0.00
Deuda Bilateral	Peso		0.00	0.00
Títulos y Valores	Peso		0.00	0.00
Arrendamientos Financieros	Peso		0.00	0.00
<i>Subtotal Corto Plazo</i>			0.00	0.00
<b>Largo Plazo</b>				
<b>Deuda Interna</b>			0.00	0.00
Instituciones de Crédito	Peso		0.00	0.00
Títulos y Valores	Peso		0.00	0.00
Arrendamientos Financieros	Peso		0.00	0.00
<b>Deuda Externa</b>			0.00	0.00
Organismos Financieros Internacionales	Peso		0.00	0.00
Deuda Bilateral	Peso		0.00	0.00
Títulos y Valores	Peso		0.00	0.00
Arrendamientos Financieros	Peso		0.00	0.00
<i>Subtotal Largo Plazo</i>			0.00	0.00
<b>Otros Pasivos</b>	Peso		1,374,287.90	2,074,032.00
<b>Total Deuda y Otros Pasivos</b>			1,374,287.90	2,074,032.00

Bajo protesta de decir verdad declaramos que los Estados Financieros y sus notas, son razonablemente correctos y son responsabilidad del emisor.

  
 L.C. Jorge Armando Moreno Tovar  
 Coordinador de Administración y Finanzas

  
 Lic. Elidé Alejandrina Acosta Reyes  
 Directora de Administración y Finanzas

  
 C.P. Rosalío Medina Martínez  
 Secretario Técnico



**m) Estado analítico de la deuda y otros pasivos, del 01 de enero al 30 de junio de 2021**




## SECRETARÍA EJECUTIVA DEL SISTEMA ANTICORRUPCIÓN DEL ESTADO DE COAHUILA DE ZARAGOZA


## Estado Analítico de la Deuda y Otros Pasivos


Del 01 de enero al 30 de junio de 2021


Denominación de las Deudas	Moneda de Contratación	Institución o País Acreedor	Saldo Inicial del Periodo	Saldo Final del Periodo
<b>DEUDA PÚBLICA</b>				
<b>Corto Plazo</b>				
<b>Deuda Interna</b>				
Instituciones de Crédito	Peso		0.00	0.00
Títulos y Valores	Peso		0.00	0.00
Arrendamientos Financieros	Peso		0.00	0.00
<b>Deuda Externa</b>				
Organismos Financieros Internacionales	Peso		0.00	0.00
Deuda Bilateral	Peso		0.00	0.00
Títulos y Valores	Peso		0.00	0.00
Arrendamientos Financieros	Peso		0.00	0.00
Subtotal Corto Plazo			0.00	0.00
<b>Largo Plazo</b>				
<b>Deuda Interna</b>				
Instituciones de Crédito	Peso		0.00	0.00
Títulos y Valores	Peso		0.00	0.00
Arrendamientos Financieros	Peso		0.00	0.00
<b>Deuda Externa</b>				
Organismos Financieros Internacionales	Peso		0.00	0.00
Deuda Bilateral	Peso		0.00	0.00
Títulos y Valores	Peso		0.00	0.00
Arrendamientos Financieros	Peso		0.00	0.00
Subtotal Largo Plazo			0.00	0.00
Otros Pasivos	Peso		1,541,894.32	2,074,032.00
<b>Total Deuda y Otros Pasivos</b>			<b>1,541,894.32</b>	<b>2,074,032.00</b>

Bajo protesta de decir verdad declaramos que los Estados Financieros y sus notas, son razonablemente correctos y son responsabilidad del emisor.

  
L.C. Jorge Armando Moreno Tovar  
Coordinador de Administración y Finanzas

  
Lic. Elidé Alejandrina Acosta Reyes  
Directora de Administración y Finanzas

  
C.P. Rogelio Medina Martínez  
Secretario Técnico



**n) Informe sobre pasivos contingentes al  
30 de junio de 2021**

# Secretaría Ejecutiva del Sistema Anticorrupción del Estado de Coahuila de Zaragoza

## Informe sobre Pasivos Contingentes

Del 01 de enero al 30 de junio de 2021

El informe sobre pasivos contingentes, se presentará en un formato libre, tomando en cuenta lo siguiente:

### Definición de Pasivo Contingente:


Un pasivo contingente es:

- a) Una obligación posible, surgida a raíz de sucesos pasados, cuya existencia ha de ser confirmada sólo por la ocurrencia, o en su caso, por la no ocurrencia, de uno o más eventos inciertos en el futuro, que no están enteramente bajo el control de la entidad; o bien
- b) Una obligación presente, surgida a raíz de sucesos pasados, que no se ha reconocido contablemente porque:
  - i. no es probable que la entidad tenga que satisfacerla, desprendiéndose de recursos que incorporen beneficios económicos; o bien
  - ii. el importe de la obligación no pueda ser medido con la suficiente fiabilidad.

En otros términos, los pasivos contingentes son obligaciones que tienen su origen en hechos específicos e independientes del pasado que en el futuro pueden ocurrir o no y, de acuerdo con lo que acontezca, desaparecen o se convierten en pasivos reales por ejemplo, juicios, garantías, avales, costos de planes de pensiones, jubilaciones, etc.

SECRETARIA EJECUTIVA DEL SISTEMA ANTICORRUPCIÓN DEL ESTADO DE COAHUILA DE ZARAGOZA	
Informe de los Pasivos Contingentes	
Del 01 de Enero al 30 de junio 2021	
Concepto	Importe (pesos)
Demandas	0.00
Juicios	0.00
Avales	0.00
Obligaciones Laborales	436,993.00
<b>Totales</b>	<b>436,993.00</b>

Bajo protesta de decir verdad declaramos que los Estados Financieros y sus notas, son razonablemente correctos y son responsabilidad del emisor.

  
L.C. Jorge Armando Moreno Tovar  
Coordinador de Administración y Finanzas

  
Lic. Elidé Alejandrina Acosta Reyes  
Directora de Administración y Finanzas

  
C.P. Rosalio Medina Martínez  
Secretario Técnico







**o) Notas de desglose a los estados financieros**

**INFORMACIÓN CONTABLE**  
**NOTAS A LOS ESTADOS FINANCIEROS**

**SECRETARIA EJECUTIVA DEL SISTEMA ANTICORRUPCIÓN DEL  
ESTADO DE COAHUILA DE ZARAGOZA**

**DEL 01 DE ENERO AL 30 DE JUNIO DE 2021  
(CIFRAS EXPRESADAS EN PESOS)**

Con el propósito de dar cumplimiento al Artículo 46 fracción I inciso g) de la LGCG y Capítulo VII del Manual de Contabilidad Gubernamental, los entes públicos deben presentar Notas con los Estados Financieros, las cuales tienen la obligación de revelar y proporcionar información adicional que amplíe y de significado a los datos contenidos en los reportes. Los Estados Financieros y sus Notas se prepararon de acuerdo con lo establecido en la Ley General de Contabilidad Gubernamental, la Normatividad emitida por el Consejo Nacional de Armonización Contable (CONAC) y demás disposiciones legales aplicables.

A continuación, se presentan los tres tipos de notas, las cuales son:

- a) Notas de desglose
- b) Notas de memoria
- c) Notas de gestión administrativa



## a) NOTAS DE DESGLOSE

### I) NOTAS AL ESTADO DE SITUACIÓN FINANCIERA

#### Activo

#### Efectivo y Equivalentes

#### ESF 01.

La entidad no cuenta con inversiones a plazo. La integración al 30 de junio de 2021 se refiere a los recursos que dispone la entidad quedando como sigue:

CUENTA	Al 30 de junio de 2021 (Pesos)	Al 31 de diciembre 2020(pesos)	TIPO
Efectivo	0.00	0.00	
Fondo Revolvante Servicios Generales	0.00	0.00	
Bancos/Tesorería	2,662,684.91	1,851,836.06	
BBVA BANCOMER 111321951	977,045.71	1,178,060.26	Productiva
BBVA BANCOMER 111323865	1,489,974.52	478,120.99	Productiva
BBVA BANCOMER 111323962	195,664.68	195,654.81	Productiva
Total de Efectivo y Equivalentes	2,662,684.91	1,851,836.06	

#### Derechos a recibir Efectivo y Equivalentes y Bienes o Servicios a Recibir

#### ESF 02.

Esta nota no le aplica a esta Secretaría Ejecutiva ya que no efectúa cobro de contribuciones.

#### ESF 03.

A continuación, se detallan las cuentas que pertenecen a los derechos a recibir efectivo o equivalentes al 30 de junio de 2021:

CUENTA	VENCIMIENTO	2021 (Pesos)	2020 (Pesos)
Deudores Diversos por cobrar a corto plazo		112,956.40	78,263.62
Retenciones empleados farmacias HU	Menos 90 días	1,578.43	162.41
Otros Deudores Diversos por cobrar a CP	Menor 90 días	10,906.07	10,907.00
Gastos a comprobar empleados	Menor de 90 días	83,176.88	61,914.19
Gastos a comprobar otros	Menor de 90 días	17,295.02	5,270.02

Deudores por anticipos de la Tesorería a Corto Plazo		5,000.00	2,794.97
Fondo revolvente Subdirección de Adquisiciones y Patrimonio	Menor de 90 días	5,000.00	2,794.97
<b>SUMA</b>		<b>\$117,956.40</b>	<b>\$81,048.59</b>

CUENTA	VENCIMIENTO	2021 (Pesos)	2020 (Pesos)
Anticipo a Proveedores por adquisición de bienes y prestación De Servicios a corto plazo-prestadores de servicio		211,065.38	443.50
Gerson García Romero	Menor de 90 días	443.50	443.50
Seguros Ve x Más	Menor 365 días	210,261.88	0.00
<b>SUMA</b>		<b>\$211,065.38</b>	<b>\$443.50</b>

El apartado Derechos a recibir Efectivo o Equivalentes a Largo Plazo está integrada por el depósito en garantía según contrato de arrendamiento de oficinas con vigencia mayor a 365 días.

CUENTA	VENCIMIENTO	2021 (Pesos)	2020 (Pesos)
Derechos a recibir efectivo y equivalentes a Largo Plazo		62,500.00	62,500.00
Deudores Diversos a Largo Plazo	Mayor de 365 días	62,500.00	62,500.00
<b>SUMA</b>		<b>\$ 62,500.00</b>	<b>\$ 62,500.00</b>

#### Bienes Disponibles para su Transformación o Consumo (inventarios)

**ESF 04.** Esta nota no le aplica a esta Secretaría Ejecutiva, ya que no realiza ningún proceso de transformación y/o elaboración de bienes.

**ESF 05.** De la cuenta Almacén se informará acerca del método de valuación, así como la conveniencia de su aplicación. Adicionalmente, se revelará el impacto en la información financiera por cambios en el método.

Al cierre de 30 de junio de 2021 no se cuenta con saldo en la cuenta contable Almacén de materiales y suministros de consumo.

CUENTA	NOMBRE DE LA CUENTA	MONTO	MÉTODO	CONVENIENCIA DE APLICACIÓN	IMPACTO DE INFORMACIÓN FINANCIERA
1151	Almacén de materiales y suministros de consumo	-	N/A	N/A	N/A

#### Inversiones Financieras



## ESF 06. Inversiones Financieras

Esta nota no le aplica a esta Secretaría Ejecutiva ya que no cuenta con Inversiones Financieras o Fideicomisos.

## ESF 07. Inversiones Financieras (Participaciones y Aportaciones)

Esta nota no es aplicable a esta Secretaría Ejecutiva ya que no maneja inversiones financieras a un determinado plazo y no efectúa aportaciones de capital directo.

## Bienes Muebles, Inmuebles e Intangibles

ESF 08. El importe de los bienes muebles al 30 de junio de 2021 se integra de la siguiente manera:

CUENTA	2021 (pesos)	2020 (pesos)	ESTADO
Muebles de Oficina y Estantería	893,087.55	893,087.55	Buen Estado
Muebles, Excepto de Oficina y Estantería	115,865.44	115,865.44	Buen Estado
Equipo de Cómputo y de Tecnologías de la Información	875,757.62	875,757.62	Buen Estado
Otros Mobiliarios y Equipos de Administración	132,560.16	132,560.16	Buen Estado
Equipos y Aparatos Audiovisuales	690,624.56	690,624.56	Buen Estado
Cámaras Fotográficas y de Video	16,343.27	16,343.27	Buen Estado
Vehículos y equipo terrestre	886,000.00	886,000.00	Buen Estado
Sistemas de Aire Acondicionado, Calefacción y de Refrigeración Industrial y Comercial	380,166.80	354,878.80	Buen Estado
Equipo de Comunicación y Telecomunicación	9,740.00	9,740.00	Buen Estado
<b>SUMA</b>	<b>\$4,000,145.40</b>	<b>\$3,974,857.40</b>	

## Depreciación acumulada de bienes muebles

La depreciación de bienes muebles se registra basados en las reglas específicas del registro y valoración del patrimonio, así como en la guía de vida útil estimada y porcentajes de depreciación emitidas por el Consejo Nacional de Armonización Contable. Para realizar la depreciación del periodo, se efectuó la cuenta de resultados del ejercicio, tomando en cuenta el costo de los bienes a la fecha de adquisición y depreciando meses completos.

CUENTA	DEPRECIACIÓN ACUMULADA AL 30 DE JUNIO 2021	DEPRECIACIÓN ACUMULADA AL 31 DE DICIEMBRE DE 2020	TASA APLICADA	ESTADO
Depreciación Acumulada de Mobiliario y Equipo de Administración	-1,054,201.12	-852,596.54	10.00%	Buen Estado



Depreciación Acumulada de Mobiliario y Equipo Educativo y Recreativo.	-381,375.69	-263,546.73	33.33%	Buen Estado
Depreciación Acumulada de Equipo de Transporte.	-296,833.52	-208,833.48	20.00%	Buen Estado
Depreciación Acumulada de Maquinaria, otros Equipos y Herramientas.	-105,968.80	-87,527.07	10.00%	Buen Estado
<b>SUMA</b>	<b>-\$1,838,379.13</b>	<b>-\$1,412,303.82</b>		

El método de depreciación utilizado es el de línea recta.

**ESF 09.** Esta nota no le aplica a esta Secretaría Ejecutiva ya que no cuenta con Activos Intangibles.

### Estimaciones y Deterioros

**ESF 10.** Esta nota no le aplica a esta Secretaría Ejecutiva ya que no cuenta con estimaciones para la pérdida o deterioro de activos no circulantes.

### Otros Activos

**ESF 11.** Esta nota no le aplica a esta Secretaría Ejecutiva ya que no cuenta con registros en las cuentas que agrupan el apartado de Otros Activos.

### Pasivo<sup>2</sup>

**ESF 12.** Las cuentas por pagar se integran de la siguiente manera:

CUENTA	VENCIMIENTO	2021 (pesos)	2020 (pesos)	FACTIBILIDAD
Servicios Personales por pagar a corto plazo	Menor a 365 días	1,131.41	224,904.86	100%
Proveedores por pagar a corto plazo	Menor a 90 días	39,216.00	254,410.00	100%
Retenciones y Contribuciones por pagar a corto plazo	Menor a 90 días	1,341,348.63	1,060,839.17	100%
Otras cuentas por pagar a corto plazo	Menor a 365 días	1,740.29	1,740.29	100%
<b>SUMA</b>		<b>\$1,383,436.33</b>	<b>\$1,541,894.32</b>	

CUENTA	VENCIMIENTO	2021 (pesos)	2020 (pesos)	FACTIBILIDAD
Provisiones laborales	Menor a 365 días	690,595.67	0.00	100%
<b>SUMA</b>		<b>\$690,595.67</b>	<b>\$0.00</b>	

<sup>2</sup> Con respecto a la información de la deuda pública, ésta se incluye en el informe de deuda pública en la nota 11 "Información sobre la Deuda y el Reporte Análisis de la Deuda" de las notas de Gestión Administrativa.

**ESF 13.** Esta nota no le aplica a esta Secretaría Ejecutiva ya que no cuenta con registros contables en el apartado de Recursos en Fondos de Bienes de Terceros.

**ESF 14.** Esta nota no le aplica a esta Secretaría Ejecutiva ya que no cuenta con registros contables en el apartado de Pasivos Diferidos y Otros.

## II) NOTAS AL ESTADO DE ACTIVIDADES

### Ingresos de Gestión

**EA 1 Trimestral** De los rubros de impuestos, cuotas y aportaciones de seguridad social, contribuciones de mejoras, derechos, productos, aprovechamientos, y de ingresos por venta de bienes y prestación de servicios, los cuales están armonizados con los rubros del Clasificador por Rubros de Ingresos, se informarán los montos totales y cualquier característica significativa.

La cuenta de Productos registró movimientos por \$57.72 correspondiente a los intereses y rendimientos bancarios del 01 de abril al 30 de junio de 2021

Concepto del Ingreso	Del 01 de abril al 30 de junio 2021 (Pesos)	Del 01 de abril al 30 de junio 2020 (Pesos)
Productos	57.72	78.91
<b>SUMA</b>	<b>\$57.72</b>	<b>\$78.91</b>

**EA 1 Acumulativa** De los rubros de impuestos, cuotas y aportaciones de seguridad social, contribuciones de mejoras, derechos, productos, aprovechamientos, y de ingresos por venta de bienes y prestación de servicios, los cuales están armonizados con los rubros del Clasificador por Rubros de Ingresos, se informarán los montos totales y cualquier característica significativa.

La cuenta de Productos registró movimientos por \$123.85 correspondiente a los intereses y rendimientos bancarios del 01 de enero al 30 de junio de 2021

Concepto del Ingreso	Del 01 de enero al 30 de junio 2021 (Pesos)	Del 01 de enero al 30 de junio 2020 (Pesos)
Productos	123.85	78.91
<b>SUMA</b>	<b>\$123.85</b>	<b>\$78.91</b>



**Participaciones, Aportaciones, Convenios, Incentivos Derivados de la Colaboración Fiscal, Fondos Distintos de Aportaciones, Transferencias, Asignaciones, Subsidios y Subvenciones, y Pensiones y Jubilaciones**

**EA 2 Trimestral** De los rubros de participaciones, aportaciones, convenios, incentivos derivados de la colaboración fiscal, fondos distintos de aportaciones, transferencias, asignaciones, subsidios y subvenciones, y pensiones y jubilaciones, los cuales están armonizados con los rubros del Clasificador por Rubros de Ingresos, se informarán los montos totales y cualquier característica significativa.

La cuenta de Transferencias y Asignaciones incluye las asignaciones de acuerdo con el presupuesto de egresos estatal a través de la Secretaría de Finanzas del Gobierno del Estado de Coahuila por \$6,809,856.00 correspondiente a las ministraciones del 01 de abril al 30 de junio de 2021.

CUENTA	CRI	Del 01 de abril al 30 de junio 2021 (pesos)	Del 01 de abril al 30 de junio 2020 (pesos)
4221	91-01 Transferencias y Asignaciones	6,809,856.00	5,674,880.00
SUMA		\$6,809,856.00	\$5,674,880.00

**EA 2 Acumulativa** De los rubros de participaciones, aportaciones, convenios, incentivos derivados de la colaboración fiscal, fondos distintos de aportaciones, transferencias, asignaciones, subsidios y subvenciones, y pensiones y jubilaciones, los cuales están armonizados con los rubros del Clasificador por Rubros de Ingresos, se informarán los montos totales y cualquier característica significativa.

La cuenta de Transferencias y Asignaciones incluye las asignaciones de acuerdo con el presupuesto de egresos estatal a través de la Secretaría de Finanzas del Gobierno del Estado de Coahuila por \$13,619,712.00 correspondiente a las ministraciones del 01 de enero al 30 de junio de 2021.

CUENTA	CRI	Del 01 de enero al 30 de junio 2021 (pesos)	Del 01 de enero al 30 de junio 2020 (pesos)
4221	91-01 Transferencias y Asignaciones	13,619,712.00	13,619,712.00
SUMA		\$13,619,712.00	\$13,619,712.00



## Otros Ingresos y Beneficios

**EA 3 Trimestral** Los registros en otros Ingresos y Beneficios correspondientes al periodo del 01 de abril al 30 de junio del 2021 se detallan a continuación:

Concepto del Ingreso	Del 01 de abril al 30 de junio 2021 (Pesos)	Del 01 de abril al 30 de junio 2020 (Pesos)
Intereses Bancarios	0.00	24.91
CEPROFIS por generación de nuevos empleos en Impuesto Sobre Nomina	14,035.00	2,709.00
Devolución de Primas de seguro de vida	0.00	0.00
Otros ingresos y beneficios varios	0.00	0.11
<b>SUMA</b>	<b>\$14,035.00</b>	<b>\$2,734.02</b>

**EA 3 Acumulativa** Los registros en otros Ingresos y Beneficios correspondientes al periodo del 01 de enero al 30 de junio del 2021 se detallan a continuación:

Concepto del Ingreso	Del 01 de enero al 31 de junio 2021 (Pesos)	Del 01 de enero al 31 de junio 2020 (Pesos)
Intereses Bancarios	0.00	63.70
CEPROFIS por generación de nuevos empleos en Impuesto Sobre Nomina	29,881.00	7,055.00
Otros Ingresos y Beneficios Varios	0.52	0.11
Devolución de Primas de seguro de vida	0.00	0.00
<b>SUMA</b>	<b>\$29,881.51</b>	<b>\$7,118.81</b>

## Gastos y Otras Pérdidas:

**EA 4 Trimestral** De acuerdo con lo establecido en el Manual de Contabilidad Gubernamental en sus Notas al Estado de Actividades, se presentan los gastos que en lo individual representan el 10% o más del total de los gastos.

Gastos de Funcionamiento periodo del 01 de abril al 30 de junio de 2021:

Cuenta	Explicación	Del 01 de abril al 30 de junio 2021 (pesos)	Porcentaje
Remuneraciones al personal de carácter permanente	Percepciones correspondientes al personal adscrito a esta Secretaría Ejecutiva de carácter permanente	2,401,332.23	34.29%

Remuneraciones al personal de carácter transitorio	Honorarios correspondientes a asimilados a salarios	1,678,770.44	23.97%
<b>SUMAS</b>		<b>\$4,080,102.67</b>	<b>58.26%</b>

**EA 4 Acumulada** De acuerdo con lo establecido en el Manual de Contabilidad Gubernamental en sus Notas al Estado de Actividades, se presentan los gastos que en lo individual representan el 10% o más del total de los gastos.

Gastos de Funcionamiento periodo del 01 de enero al 30 de junio de 2021:

Cuenta	Explicación	Del 01 de enero al 30 de junio 2021 (pesos)	Porcentaje
Remuneraciones al personal de carácter permanente	Percepciones correspondientes al personal adscrito a esta Secretaría Ejecutiva de carácter permanente	4,869,173.11	37.17%
Remuneraciones al personal de carácter transitorio	Honorarios correspondientes a asimilados a salarios	3,726,809.92	28.45%
<b>SUMAS</b>		<b>\$8,595,983.03</b>	<b>65.62%</b>

### III) NOTAS AL ESTADO DE VARIACIÓN EN LA HACIENDA PÚBLICA

**EVHP 1 Trimestral** En el periodo comprendido del 01 de abril al 30 de junio del ejercicio 2021 no surgieron modificaciones al Patrimonio Contribuido de la Secretaría Ejecutiva.

CUENTA	NOMBRE DE LA CUENTA	MONTO	TIPO	NATURALEZA
311	Aportaciones	-	N/A	N/A
312	Donaciones al capital	-	N/A	N/A
313	Actualización de la hacienda pública /patrimonio	-	N/A	N/A
<b>SUMA</b>		-	N/A	N/A

**EVHP 1 Acumulada** En el periodo comprendido del 01 de enero al 30 de junio del ejercicio 2021 no surgieron modificaciones al Patrimonio Contribuido de la Secretaría Ejecutiva.

CUENTA	NOMBRE DE LA CUENTA	MONTO	TIPO	NATURALEZA
311	Aportaciones	-	N/A	N/A
312	Donaciones al capital	-	N/A	N/A
313	Actualización de la hacienda pública /patrimonio	-	N/A	N/A
<b>SUMA</b>		-	N/A	N/A

**EVHP 2 Trimestral** Se informará de manera agrupada, acerca del monto y procedencia de los recursos que modifican al patrimonio generado.

En el periodo comprendido del 01 de abril al 30 de junio del ejercicio 2021 no surgieron modificaciones relevantes que afecten al Patrimonio Generado.

CUENTA	NOMBRE DE LA CUENTA	MONTO	PROCEDENCIA
321	Resultado del Ejercicio	-390,482.83	Resultado del Ejercicio
322	Resultado del Ejercicio Anterior	-515,936.38	Resultado del Ejercicio Anterior
323	Revaluaciones	-	N/A
3231	Revalúo de bienes inmuebles	-	N/A
3232	Revalúo de bienes muebles	-	N/A
3233	Revalúo de bienes intangibles	-	N/A
3239	Otros revalúos	-	N/A
324	Reservas	-	N/A
3241	Reservas de patrimonio	-	N/A
3242	Reservas territoriales	-	N/A



3243	Reservas por contingencias	-	N/A
325	Rectificaciones de resultados de ejercicios anteriores	-	N/A
3251	Cambios en políticas contables	-	N/A
3252	Cambios por errores contables	-	N/A
	<b>SUMA</b>	<b>-\$906,419.21</b>	

**EVHP 2 Acumulado** Se informará de manera agrupada, acerca del monto y procedencia de los recursos que modifican al patrimonio generado.

En el periodo comprendido del 01 de enero al 30 de junio del ejercicio 2021 no surgieron modificaciones relevantes que afecten al Patrimonio Generado.

CUENTA	NOMBRE DE LA CUENTA	MONTO	PROCEDENCIA
321	Resultado del Ejercicio	125,453.55	Resultado del Ejercicio
322	Resultado del Ejercicio Anterior	-218,176.31	Resultado del Ejercicio Anterior
323	Revaluaciones	-	N/A
3231	Revalúo de bienes inmuebles	-	N/A
3232	Revalúo de bienes muebles	-	N/A
3233	Revalúo de bienes intangibles	-	N/A
3239	Otros revalúos	-	N/A
324	Reservas	-	N/A
3241	Reservas de patrimonio	-	N/A
3242	Reservas territoriales	-	N/A
3243	Reservas por contingencias	-	N/A
325	Rectificaciones de resultados de ejercicios anteriores	-	N/A
3251	Cambios en políticas contables	-	N/A
3252	Cambios por errores contables	-	N/A
	<b>SUMA</b>	<b>-\$92,722.76</b>	

#### IV) NOTAS AL ESTADO DE FLUJOS DE EFECTIVO

##### Efectivo y equivalentes

**EFE 1 Trimestral.** El análisis de los saldos inicial y final que figuran en la última parte del Estado de Flujo de Efectivo en la cuenta de efectivo y equivalentes es como sigue:

SECRETARÍA EJECUTIVA DEL SISTEMA ANTICORRUPCIÓN DEL ESTADO DE COAHUILA DE ZARAGOZA		
EFE 01 - Efectivo y Equivalentes		
Descripción	Ai 30 de junio de 2021	Ai 31 de marzo de 2021
Efectivo	0.00	0.00
Efectivo en Bancos - Tesorería	2,662,684.91	2,120,649.24
Efectivo en Bancos - Dependencias	0.00	0.00
Inversiones temporales (hasta 3 meses)	0.00	0.00
Fondos con afectación específica	0.00	0.00
Depósitos de fondos de terceros y otros	0.00	0.00
<b>Total de Efectivo y Equivalentes</b>	<b>2,662,684.91</b>	<b>2,120,649.24</b>

**EFE 1 Acumulado** El análisis de los saldos inicial y final que figuran en la última parte del Estado de Flujo de Efectivo en la cuenta de efectivo y equivalentes es como sigue:

SECRETARÍA EJECUTIVA DEL SISTEMA ANTICORRUPCIÓN DEL ESTADO DE COAHUILA DE ZARAGOZA		
EFE 01 - Efectivo y Equivalentes		
Descripción	Ai 30 de junio de 2021	Ai 31 de diciembre de 2020
Efectivo	0.00	0.00
Efectivo en Bancos - Tesorería	2,662,684.91	1,851,836.06
Efectivo en Bancos - Dependencias	0.00	0.00
Inversiones temporales (hasta 3 meses)	0.00	0.00
Fondos con afectación específica	0.00	0.00
Depósitos de fondos de terceros y otros	0.00	0.00
<b>Total de Efectivo y Equivalentes</b>	<b>2,662,684.91</b>	<b>1,851,836.06</b>

**EFE 2 Trimestral** Al cierre del período del 01 de abril al 30 de junio de 2021 se registraron adquisiciones y pagos de bienes muebles como a continuación se menciona:

CUENTA	Nombre de la Cuenta	Adquisiciones	Pagos
<b>124</b>	<b>Muebles</b>		
1241	Mobiliario y equipo de administración	0.00	0.00
1242	Mobiliario y equipo educacional y recreativo	0.00	0.00
1243	Equipo e instrumental médico y de laboratorio	0.00	0.00
1244	Vehículos y equipo de transporte	0.00	0.00
1245	Equipo de defensa y seguridad	0.00	0.00
1246	Maquinaria, otros equipos y herramientas	25,288.00	25,288.00
1247	Colecciones, obras de arte y objetos valiosos	0.00	0.00
1248	Activos biológicos	0.00	0.00
	<b>SUMA</b>	<b>\$25,288.00</b>	<b>\$25,288.00</b>

**EFE 2 Acumulado** Al cierre del período del 01 de enero al 30 de junio de 2021 se registraron adquisiciones y pagos de bienes muebles como a continuación se menciona:

CUENTA	Nombre de la Cuenta	Adquisiciones	Pagos
<b>124</b>	<b>Muebles</b>		
1241	Mobiliario y equipo de administración	0.00	0.00
1242	Mobiliario y equipo educacional y recreativo	0.00	0.00
1243	Equipo e instrumental médico y de laboratorio	0.00	0.00
1244	Vehículos y equipo de transporte	0.00	0.00
1245	Equipo de defensa y seguridad	0.00	0.00
1246	Maquinaria, otros equipos y herramientas	25,288.00	25,288.00
1247	Colecciones, obras de arte y objetos valiosos	0.00	0.00
1248	Activos biológicos	0.00	0.00
	<b>SUMA</b>	<b>\$25,288.00</b>	<b>\$25,288.00</b>



**EFE 3 Trimestral.** Conciliación de los Flujos de Efectivo Netos de las Actividades de Operación y la cuenta de Ahorro/Desahorro antes de Rubros Extraordinarios.

	Del 01 de abril al 30 de junio de 2021	Del 01 de abril al 30 de junio de 2020
<b>Ahorro/Desahorro antes de rubros Extraordinarios</b>	-178,432.33	-357,151.99
<i>Movimientos de partidas (o rubros) que no afectan al efectivo.</i>	321,655.00	113,827.11
Depreciación	212,050.50	166,563.03
Amortización		
Incrementos en las provisiones		
Incremento en inversiones producido por revaluación		
Ganancia/pérdida en venta de propiedad, planta y equipo		
Incremento en cuentas por cobrar		
Partidas extraordinarias		

**EFE 3 Acumulada.** Conciliación de los Flujos de Efectivo Netos de las Actividades de Operación y la cuenta de Ahorro/Desahorro antes de Rubros Extraordinarios del 01 de enero al 30 de junio de 2021.

	Del 01 de enero al 30 de junio de 2021	Del 01 de enero al 31 de diciembre de 2020
<b>Ahorro/Desahorro antes de rubros Extraordinarios</b>	551,528.86	975,464.62
<i>Movimientos de partidas (o rubros) que no afectan al efectivo.</i>	-567,542.63	-1,078,807.18
Depreciación	426,075.31	697,288.21
Amortización		
Incrementos en las provisiones		
Incremento en inversiones producido por revaluación		
Ganancia/pérdida en venta de propiedad, planta y equipo		
Incremento en cuentas por cobrar		
Partidas extraordinarias		

**V) CONCILIACIÓN ENTRE LOS INGRESOS PRESUPUESTARIOS Y CONTABLES, ASÍ COMO ENTRE LOS EGRESOS PRESUPUESTARIOS Y LOS GASTOS CONTABLES**

**EA 5 Trimestral.** La conciliación del periodo del 01 de abril al 30 de junio de 2021 se presentará atendiendo a lo dispuesto por el Acuerdo por el que se emite el formato de conciliación entre los ingresos presupuestarios y contables, así como entre los egresos presupuestarios y los gastos contables.

SECRETARÍA EJECUTIVA DEL SISTEMA ANTICORRUPCIÓN DEL ESTADO DE COAHUILA DE ZARAGOZA		
Conciliación entre los Ingresos Presupuestarios y Contables		
Correspondiente del 01 de abril al 30 de junio de 2021		
(Cifras en pesos)		
<b>1. Total de Ingresos Presupuestarios</b>		<b>6,823,948.72</b>
<b>2. Más Ingresos Contables No Presupuestarios</b>		<b>0.00</b>
2.1 Ingresos Financieros	0.00	
2.2 Incremento por Variación de Inventarios	0.00	
2.3 Disminución del Exceso de Estimaciones por Pérdida o Deterioro u Obsolescencia	0.00	
2.4 Disminución del Exceso de Provisiones	0.00	
2.5 Otros Ingresos y Beneficios Varios	0.00	
2.6 Otros Ingresos Contables No Presupuestarios	0.00	
<b>3. Menos Ingresos Presupuestarios No Contables</b>		<b>0.00</b>
3.1 Aprovechamientos Patrimoniales	0.00	
3.2 Ingresos Derivados de Financiamientos	0.00	
3.3 Otros Ingresos Presupuestarios No Contables	0.00	
<b>4. Total de Ingresos Contables</b>		<b>6,823,948.72</b>

**SECRETARÍA EJECUTIVA DEL SISTEMA ANTICORRUPCIÓN DEL ESTADO DE COAHUILA DE ZARAGOZA**  
**Conciliación entre los Egresos Presupuestarios y los Gastos Contables**  
**Correspondiente del 01 de abril al 30 de junio de 2021**  
**(Cifras en pesos)**

<b>1. Total de Egresos Presupuestarios</b>		<b>7,027,669.06</b>
<b>2. Menos Egresos Presupuestario No Contables</b>		<b>25,288.00</b>
2.1	Materias Primas y Materiales de Producción y Comercialización	0.00
2.2	Materiales y Suministros	0.00
2.3	Mobiliario y Equipo de Administración	0.00
2.4	Mobiliario y Equipo Educativo y Recreativo	0.00
2.5	Equipo e Instrumental Médico y de Laboratorio	0.00
2.6	Vehículos y Equipo de Transporte	0.00
2.7	Equipo de Defensa y Seguridad	0.00
2.8	Maquinaria, Otros Equipos y Herramientas	25,288.00
2.9	Activos Biológicos	0.00
2.10	Bienes Inmuebles	0.00
2.11	Activos Intangibles	0.00
2.12	Obra Pública en Bienes de Dominio Público	0.00
2.13	Obra Pública en Bienes Propios	0.00
2.14	Acciones y Participaciones de Capital	0.00
2.15	Compra de Títulos y Valores	0.00
2.16	Concesión de Préstamos	0.00
2.17	Inversiones en Fideicomisos, Mandatos y Otros Análogos	0.00
2.18	Provisiones para Contingencias y Otras Erogaciones Especiales	0.00
2.19	Amortización de la Deuda Pública	0.00
2.20	Adeudos de Ejercicios Fiscales Anteriores (ADEFAS)	0.00
2.21	Otros Egresos Presupuestales No Contables	0.00
<b>3. Más Gastos Contables No Presupuestarios</b>		<b>212,050.50</b>
3.1	Estimaciones, Depreciaciones, Deterioros, Obsolescencia y Amortizaciones	212,050.50
3.2	Provisiones	0.00
3.3	Disminución de Inventarios	0.00
3.4	Aumento por Insuficiencia de Estimaciones por Pérdida o Deterioro u Obsolescencia	0.00
3.5	Aumento por Insuficiencia de Provisiones	0.00
3.6	Otros Gastos	0.00
3.7	Otros Gastos Contables No Presupuestarios	0.00
<b>4. Total de Gastos Contables</b>		<b>7,214,431.56</b>



**EA 5 Acumulada.** La conciliación del periodo del 01 de enero al 30 de junio de 2021 se presentará atendiendo a lo dispuesto por el Acuerdo por el que se emite el formato de conciliación entre los ingresos presupuestarios y contables, así como entre los egresos presupuestarios y los gastos contables.

SECRETARÍA EJECUTIVA DEL SISTEMA ANTICORRUPCIÓN DEL ESTADO DE COAHUILA DE ZARAGOZA		
Conciliación entre los Ingresos Presupuestarios y Contables		
Correspondiente del 01 de enero al 30 de junio de 2021		
(Cifras en pesos)		
<b>1. Total de Ingresos Presupuestarios</b>		<b>13,649,717.37</b>
<b>2. Más Ingresos Contables No Presupuestarios</b>		<b>0.00</b>
2.1 Ingresos Financieros	0.00	
2.2 Incremento por Variación de Inventarios	0.00	
2.3 Disminución del Exceso de Estimaciones por Pérdida o Deterioro u Obsolescencia	0.00	
2.4 Disminución del Exceso de Provisiones	0.00	
2.5 Otros Ingresos y Beneficios Varios	0.00	
2.6 Otros Ingresos Contables No Presupuestarios	0.00	
<b>3. Menos Ingresos Presupuestarios No Contables</b>		<b>0.00</b>
3.1 Aprovechamientos Patrimoniales	0.00	
3.2 Ingresos Derivados de Financiamientos	0.00	
3.3 Otros Ingresos Presupuestarios No Contables	0.00	
<b>4. Total de Ingresos Contables</b>		<b>13,649,717.37</b>

**SECRETARÍA EJECUTIVA DEL SISTEMA ANTICORRUPCIÓN DEL ESTADO DE COAHUILA DE ZARAGOZA**  
**Conciliación entre los Egresos Presupuestarios y los Gastos Contables**  
**Correspondiente del 01 de enero al 30 de junio de 2021**  
**(Cifras en pesos)**

<b>1. Total de Egresos Presupuestarios</b>		<b>13,123,476.51</b>
--	--	----------------------

<b>2. Menos Egresos Presupuestario No Contables</b>		<b>26,288.00</b>
2.1 Materias Primas y Materiales de Producción y Comercialización	0.00	
2.2 Materiales y Suministros	0.00	
2.3 Mobiliario y Equipo de Administración	0.00	
2.4 Mobiliario y Equipo Educativo y Recreativo	0.00	
2.5 Equipo e Instrumental Médico y de Laboratorio	0.00	
2.6 Vehículos y Equipo de Transporte	0.00	
2.7 Equipo de Defensa y Seguridad	0.00	
2.8 Maquinaria, Otros Equipos y Herramientas	25,288.00	
2.9 Activos Biológicos	0.00	
2.10 Bienes Inmuebles	0.00	
2.11 Activos Intangibles	0.00	
2.12 Obra Pública en Bienes de Dominio Público	0.00	
2.13 Obra Pública en Bienes Propios	0.00	
2.14 Acciones y Participaciones de Capital	0.00	
2.15 Compra de Títulos y Valores	0.00	
2.16 Concesión de Préstamos	0.00	
2.17 Inversiones en Fideicomisos, Mandatos y Otros Análogos	0.00	
2.18 Provisiones para Contingencias y Otras Erogaciones Especiales	0.00	
2.19 Amortización de la Deuda Pública	0.00	
2.20 Adeudos de Ejercicios Fiscales Anteriores (ADEFAS)	0.00	
2.21 Otros Egresos Presupuestarios No Contables	0.00	

<b>3. Más Gastos Contables No Presupuestarios</b>		<b>426,075.31</b>
3.1 Estimaciones, Depreciaciones, Deterioros, Obsolescencia y Amortizaciones	426,075.31	
3.2 Provisiones	0.00	
3.3 Disminución de Inventarios	0.00	
3.4 Aumento por insuficiencia de Estimaciones por Pérdida o Deterioro u Obsolescencia	0.00	
3.5 Aumento por insuficiencia de Provisiones	0.00	
3.6 Otros Gastos	0.00	
3.7 Otros Gastos Contables No Presupuestarios	0.00	


<b>4. Total de Gastos Contables</b>		<b>13,524,263.82</b>
-------------------------------------	--	----------------------

Bajo protesta de decir verdad declaramos que los Estados Financieros y sus notas, son razonablemente correctos y son responsabilidad del emisor

  
 L.C. Jorge Anselmo Moreno Tovar  
 Coordinador de Administración y Finanzas

  
 Lic. Eliseo Valandina Acosta Reyes  
 Director de Administración y Finanzas

  
 C.P. Rosalvo Medina Martínez  
 Secretario Técnico



**p) Notas de memoria a los estados  
financieros del 01 de enero al 30 de junio  
de 2021**



## b) NOTAS DE MEMORIA (CUENTAS DE ORDEN)

Las cuentas de orden se utilizan para registrar movimientos de valores que no afecten o modifiquen el balance del ente contable, sin embargo, su incorporación en libros es necesaria con fines de recordatorio contable, de control y en general sobre los aspectos administrativos, o bien, para consignar sus derechos o responsabilidades contingentes que puedan, o no, presentarse en el futuro.

Las cuentas que se manejan para efectos de estas Notas son las siguientes:

SECRETARÍA EJECUTIVA DEL SISTEMA ANTICORRUPCIÓN DEL ESTADO DE COAHUILA DE ZARAGOZA				
Del 01 de enero al 30 de junio de 2021				
CUENTAS DE ORDEN CONTABLES				
CUENTA	SALDO INICIAL	CARGOS	ABONOS	SALDO FINAL
7 CUENTAS DE ORDEN CONTABLES	0.00	0.00	0.00	0.00
7.1 VALORES	0.00	0.00	0.00	0.00
7.1.1 Valores en Custodia	0.00	0.00	0.00	0.00
7.1.2 Custodia de Valores	0.00	0.00	0.00	0.00
7.1.3 Instrumentos de Crédito Prestados a Formadores de Mercado	0.00	0.00	0.00	0.00
7.1.4 Préstamo de Instrumentos de Crédito a Formadores de Mercado y su Garantía	0.00	0.00	0.00	0.00
7.1.5 Instrumentos de Crédito Recibidos en Garantía de los Formadores de Mercado	0.00	0.00	0.00	0.00
7.1.6 Garantía de Créditos Recibidos de los Formadores de Mercado	0.00	0.00	0.00	0.00
7.2 EMISIÓN DE OBLIGACIONES	0.00	0.00	0.00	0.00
7.2.1 Autorización para la Emisión de Bonos, Títulos y Valores de la Deuda Pública Interna	0.00	0.00	0.00	0.00
7.2.2 Autorización para la Emisión de Bonos, Títulos y Valores de la Deuda Pública Externa	0.00	0.00	0.00	0.00
7.2.3 Emisiones Autorizadas de la Deuda Pública Interna y Externa	0.00	0.00	0.00	0.00
7.2.4 Suscripción de Contratos de Préstamos y Otras Obligaciones de la Deuda Pública Interna	0.00	0.00	0.00	0.00
7.2.5 Suscripción de Contratos de Préstamos y Otras Obligaciones de la Deuda Pública Externa	0.00	0.00	0.00	0.00
7.2.6 Contratos de Préstamos y Otras Obligaciones de la Deuda Pública Interna y Externa	0.00	0.00	0.00	0.00
7.3 AVALES Y GARANTÍAS	0.00	0.00	0.00	0.00
7.3.1 Avals Autorizados	0.00	0.00	0.00	0.00
7.3.2 Avals Firmados	0.00	0.00	0.00	0.00
7.3.3 Fianzas y Garantías Recibidas por Deudas a Cobrar	0.00	0.00	0.00	0.00
7.3.4 Fianzas y Garantías Recibidas	0.00	0.00	0.00	0.00
7.3.5 Fianzas Otorgadas para Respalda Obligaciones no Fiscales del Gobierno	0.00	0.00	0.00	0.00
7.3.6 Fianzas Otorgadas del Gobierno para Respalda Obligaciones no Fiscales	0.00	0.00	0.00	0.00
7.4 JUICIOS	0.00	0.00	0.00	0.00
7.4.1 Demandas Judicial en Proceso de Resolución	0.00	0.00	0.00	0.00
7.4.2 Resolución de Demandas en Proceso Judicial	0.00	0.00	0.00	0.00
7.5 INVERSIÓN MEDIANTE PROYECTOS PARA PRESTACIÓN DE SERVICIOS (PPS) Y SIMILARES	0.00	0.00	0.00	0.00
7.5.1 Contratos para Inversión Mediante Proyectos para Prestación de Servicios (PPS) y Similares	0.00	0.00	0.00	0.00
7.5.2 Inversión Pública Contratada Mediante Proyectos para Prestación de Servicios (PPS) y Similares	0.00	0.00	0.00	0.00
7.6 BIENES EN CONCESIONADOS O EN COMODATO	0.00	0.00	0.00	0.00
7.6.1 Bienes Bajo Contrato en Concesión	0.00	0.00	0.00	0.00
7.6.2 Contrato de Concesión por Bienes	0.00	0.00	0.00	0.00
7.6.3 Bienes Bajo Contrato en Comodato	0.00	0.00	0.00	0.00
7.6.4 Contrato de Comodato por Bienes	0.00	0.00	0.00	0.00
7.7 EFECTIVOS Y EQUIVALENTES	0.00	0.00	0.00	0.00
7.7.1 Gastos por Contingencias	0.00	0.00	0.00	0.00
7.7.1.1 Gastos por COVID	0.00	0.00	0.00	0.00
7.7.2 Efectivo y Equivalente de Efectivo por Recaudar	0.00	0.00	0.00	0.00
7.7.2.1 Efectivo y Equivalente de Efectivo por Recaudar	0.00	0.00	0.00	0.00

7.8 BENEFICIOS A LOS EMPLEADOS POR RETIRO Y TERMINACIÓN	0.00	0.00	0.00	0.00
7.8.1 OBLIGACIONES LABORALES	0.00	0.00	0.00	0.00
7.8.1.1 Obligaciones Laborales por Indemnización	397,404.00	0.00	0.00	397,404.00
7.8.1.2 Obligaciones Laborales por Prima de Antigüedad	39,589.00	0.00	0.00	39,589.00
7.8.1.3 Obligaciones Laborales	-436,993.00	0.00	0.00	-436,993.00

SECRETARÍA EJECUTIVA DEL SISTEMA ANTICORUPCIÓN DEL ESTADO DE OAHUILA DE ZARAGOZA				
Del 01 de enero al 30 de junio de 2021				
Cuentas de Orden Presupuestales				
Cuenta	Saldo Inicial	Cargos	Abonos	Saldo Final
8 CUENTAS DE ORDEN PRESUPUESTARIAS	0.00	331,770,930.94	331,770,930.94	0.00
8.1 LEY DE INGRESOS	0.00	57,273,840.11	57,273,840.11	0.00
8.1.1 Ley de Ingresos Estimada	0.00	28,374,400.00	0.00	28,374,400.00
8.1.2 Ley de Ingresos por Ejecutar	0.00	14,434,717.37	29,189,405.37	-14,754,688.00
8.1.3 Modificaciones a la Ley de Ingresos Estimada	0.00	815,005.37	785,000.00	30,005.37
8.1.4 Ley de Ingresos Devengada	0.00	13,649,717.37	13,649,717.37	0.00
8.1.5 Ley de Ingresos Recaudada	0.00	0.00	13,649,717.37	-13,649,717.37
8.2 PRESUPUESTO DE EGRESOS	0.00	274,497,090.83	274,497,090.83	0.00
8.2.1 Presupuesto de Egresos Aprobado	0.00	0.00	28,374,400.00	28,374,400.00
8.2.2 Presupuesto de Egresos por Ejercer	0.00	125,913,878.75	110,632,949.89	-15,280,928.86
8.2.3 Modificaciones al Presupuesto de Egresos Aprobado	0.00	97,103,856.87	97,539,478.75	435,621.78
8.2.4 Presupuesto de Egresos Comprometido	0.00	13,529,292.92	13,123,478.51	-405,814.41
8.2.5 Presupuesto de Egresos Devengado	0.00	13,123,478.51	12,432,880.84	-690,597.67
8.2.6 Presupuesto de Egresos Ejercido	0.00	12,432,880.84	12,393,904.84	-38,976.00
8.2.7 Presupuesto de Egresos Pagado	0.00	12,393,904.84	0.00	-12,393,904.84


Bajo protesta de decir verdad declaramos que los Estados Financieros y sus notas, son razonablemente correctos y son responsabilidad del emisor.

  
 L.C. Jorge Armando Moreno Tovar  
 Coordinador de Administración y Finanzas

  
 Lic. Élide Alejandrina Acosta Reyes  
 Directora de Administración y Finanzas

  
 C.P. Rosalío Medina Martínez  
 Secretario Técnico





**q) Notas de gestión administrativa a los  
estados financieros del segundo trimestre  
2021**



## c) NOTAS DE GESTIÓN ADMINISTRATIVA

### 1. Introducción

Los Estados Financieros de los entes públicos, proveen de información financiera a los principales usuarios de la misma, al Congreso y a los ciudadanos.

El objetivo del presente documento es la revelación del contexto y de los aspectos económicos-financieros más relevantes que influyeron en las decisiones del período, y que deberán ser considerados en la elaboración de los estados financieros para la mayor comprensión de los mismos y sus particularidades.

De esta manera, se informa y explica la respuesta del gobierno a las condiciones relacionadas con la información financiera de cada período de gestión; además, de exponer aquellas políticas que podrían afectar la toma de decisiones en periodos posteriores.

De acuerdo con lo establecido en los artículos 46, 47, 49 y 52 de la Ley General de Contabilidad Gubernamental (LGCG), los entes públicos deberán emitir en forma periódica estados financieros; así mismo, cuando algún rubro así lo requiera se deberá acompañar de notas a los estados financieros, con la finalidad de revelar y proporcionar información adicional y suficiente que amplíe y dé significado a los datos contenidos en los estados financieros, los cuales serán la base para la emisión de Informes Periódicos y para la formulación de la Cuenta Pública Anual.

Aunado a lo anterior, se señala que los entes públicos deberán elaborar dichos estados de conformidad con las disposiciones normativas y técnicas que emanen de la Ley General de Contabilidad Gubernamental, o bien, aquellas que emita el Consejo Nacional de Armonización Contable (CONAC).

Bajo este contexto, y con fundamento en los artículos 6, 7 y 9, fracción I de la Ley General de Contabilidad Gubernamental, el CONAC, en su calidad de órgano coordinador para la armonización de la contabilidad gubernamental, con fecha 22 de noviembre de 2010 publicó en el Diario Oficial de la Federación (DOF) el "Acuerdo por el que se emite el Manual de Contabilidad Gubernamental", estableciendo en el capítulo VII del propio manual las "Normas y metodología para la emisión de información financiera y estructura de los estados financieros básicos y características de sus notas", que deberán adoptar e implementar los entes públicos para la emisión de Informes Periódicos y la Cuenta Pública Anual, incluidos los Poderes Legislativo y Judicial.

Asimismo, derivado del proceso de implementación y del análisis a la normativa emitida, el CONAC, con fecha 30 de diciembre de 2013 publicó en el DOF el "Acuerdo que reforma los capítulos III y VII del Manual de Contabilidad Gubernamental", realizando diversas modificaciones, adiciones y mejoras a los estados financieros básicos que se presentan en el Manual de Contabilidad Gubernamental.

Adicionalmente, en la misma fecha, publicó en el DOF el "Acuerdo por el que se armoniza la estructura de las cuentas públicas", con el objeto de armonizar la estructura de la Cuenta Pública que presenta el Gobierno Federal, el Gobierno Estatal o del Distrito Federal y el Gobierno Municipal.

Al respecto, cabe destacar que derivado de los Acuerdos antes señalados, el formato de los estados financieros e información contable, establecidos en el capítulo VII del Manual de Contabilidad Gubernamental se modifica, así mismo, se adiciona el apartado i) "Estado de Cambios en la Situación Financiera", para su debida armonización con respecto a la información contable a que se hace referencia en el artículo 46, fracción I de la Ley General de Contabilidad, así mismo con la información referente a la Cuenta Pública señalada en el artículo 53 fracción I de la Ley General de Contabilidad Gubernamental, para quedar como sigue:

- a) Estado de Situación Financiera;
- b) Estado de Actividades;
- c) Estado de Variación en la Hacienda Pública;
- d) Estado de Flujos de Efectivo;
- e) Estado Analítico del Activo;
- f) Estado Analítico de la Deuda y Otros Pasivos;
- g) Informe sobre Pasivos Contingentes y;
- h) Notas a los Estados Financieros;
- i) Estado de Cambios en la Situación Financiera.

En lo concerniente a las Notas a los Estados Financieros señaladas en el inciso h) antes referido, las características y tipos de notas que deberán acompañar a los estados financieros son las que se describen a continuación:

- Notas de desglose;
- Notas de memoria (cuentas de orden); y
- Notas de gestión administrativa.

En razón de lo anteriormente expuesto, para el debido cumplimiento a los preceptos normativos antes señalados, se emiten los estados financieros citados, así como las respectivas notas que los acompañan, elaborados conforme al formato, estructura y requerimientos técnicos establecidos por el CONAC, donde se muestra la situación financiera y el resultado de la gestión financiera y presupuestaria al 30 de junio de 2021, de la Secretaría Ejecutiva del Sistema Estatal Anticorrupción.



## **2. Panorama Económico y Financiero**

Se informará sobre las principales condiciones económico- financieras bajo las cuales el ente público estuvo operando; y las cuales influyeron en la toma de decisiones de la administración; tanto a nivel local como federal.

Las principales condiciones económicas-financieras bajo las que opera la Secretaría Ejecutiva del Sistema Estatal Anticorrupción, durante el año 2021, versan sobre las asignaciones presupuestarias recibidas por el Gobierno del Estado por conducto del Presupuesto de Egresos del Ejercicio Fiscal 2021, para el cual se cuenta con una asignación anual aprobada para el ente público por un total de 28,374,400.00.

## **3. Autorización e Historia**

Se informará sobre:

- a) Fecha de creación del ente: La Ley del Sistema Anticorrupción del Estado de Coahuila de Zaragoza se publicó en el Periódico Oficial el pasado 14 de julio de 2017 y entró en vigor el día siguiente de su publicación.
- b) Principales cambios en su estructura: Su estructura se menciona en el siguiente numeral.

## **4. Organización y Objeto Social**

Se informará sobre:

- a) Objeto social.

La Secretaría Ejecutiva del Sistema Estatal Anticorrupción tiene por objeto fungir como órgano de apoyo técnico del Comité Coordinador del Sistema Estatal, a efecto de proveerle la asistencia técnica, así como los insumos necesarios para el desempeño de sus atribuciones.

- b) Principal actividad.

La Secretaría Ejecutiva del Sistema Estatal Anticorrupción es el organismo que funge como órgano de apoyo técnico del Comité Coordinador del Sistema Estatal Anticorrupción.

- c) Ejercicio fiscal.

Estas notas corresponden al ejercicio que comprende del 01 de enero al 30 de junio de 2021.



d) Régimen jurídico.

La Secretaría Ejecutiva del Sistema Estatal Anticorrupción con base en lo establecido en la Ley del Sistema Anticorrupción del Estado de Coahuila de Zaragoza, es un organismo descentralizado, no sectorizado, con personalidad jurídica y patrimonio propio, con autonomía técnica y de gestión, mismo que tendrá su sede en la Ciudad de Saltillo, Coahuila. Contará con una estructura operativa para la realización de sus atribuciones, objetivos y fines.

e) Consideraciones fiscales del ente: revelar el tipo de contribuciones que esté obligado a pagar o retener.

La Secretaría Ejecutiva del Sistema Estatal Anticorrupción tiene la obligación de retener y enterar los siguientes impuestos:

- ISR por Sueldos y Salarios
- ISR por Asimilados a Salarios
- ISR por Servicios Profesionales
- ISR por arrendamiento de Inmuebles
- ISN (Impuesto sobre nómina)

f) Estructura organizacional básica.

Con base en lo establecido en la Ley del Sistema Anticorrupción del Estado de Coahuila de Zaragoza, la Secretaría Ejecutiva del Sistema Estatal es un organismo descentralizado, no sectorizado, con personalidad jurídica y patrimonio propio, con autonomía técnica y de gestión, mismo que tendrá su sede en la Ciudad de Saltillo, Coahuila. Contará con una estructura operativa para la realización de sus atribuciones, objetivos y fines.

Contará con un órgano interno de control, cuyo titular será designado en términos de la Ley Orgánica de la Administración Pública del Estado de Coahuila de Zaragoza, y contará con la estructura que dispongan las disposiciones jurídicas aplicables.

La estructura básica actual es la siguiente:

- Secretaría Técnica
- Dirección de Asuntos Jurídicos y Transparencia
- Dirección de Diagnóstico y Políticas Públicas
- Dirección de Vinculación Interinstitucional
- Dirección de Administración y Finanzas
- Titular de la Unidad de Sistemas de Información
- Titular del Órgano Interno de Control
- Titular de la Unidad de Comunicación Social

- g) Fideicomisos, mandatos y análogos de los cuales es fideicomitente o fideicomisario.

Esta Secretaría no maneja fideicomisos, mandatos y cualquier análogo.

## 5. Bases de Preparación de los Estados Financieros

### a) Normatividad y disposiciones legales aplicables

La elaboración y presentación de los Estados Financieros y sus notas atienden a los requerimientos necesarios dentro del marco conceptual del Consejo Nacional de Armonización Contable (CONAC), las disposiciones establecidas en la Ley de Disciplina Financiera de las Entidades Federativas y los Municipios y demás leyes aplicables.

### b) Normatividad aplicada

La Secretaría se apega a las disposiciones establecidas en la Ley General de Contabilidad Gubernamental, en los acuerdos del Consejo Estatal de Armonización Contable, así como la normatividad vigente aplicada para el reconocimiento, valuación y revelación de los diferentes rubros de la información financiera, y las bases de medición utilizadas para la elaboración de los Estados Financieros fue con base en el costo histórico.

### c) Postulados básicos

Los postulados sustentan de manera técnica el registro de las operaciones, la elaboración y presentación de estados financieros; basados en su razonamiento, eficiencia demostrada, respaldo en legislación especializada y aplicación de la Ley General de Contabilidad Gubernamental, con la finalidad de uniformar los métodos, procedimientos y prácticas contables.

A continuación, se enlistan los postulados Básicos de Contabilidad Gubernamental aplicados por esta Secretaría:

1. Sustancia Económica
2. Entes Públicos
3. Existencia permanente
4. Revelación Suficiente
5. Importancia Relativa
6. Registro e integración presupuestaria
7. Consolidación de la información financiera
8. Devengo Contable
9. Valuación
10. Dualidad Económica
11. Consistencia

**d) Normatividad Supletoria**

Esta Secretaría no emplea el uso de normatividad supletoria y desde el inicio de operaciones se aplicó la Ley General de Contabilidad Gubernamental.

**e) La base del devengado**

Desde la asignación de presupuesto en el año 2018 en esta Secretaría se implementó el "Sistema Automatizado de Administración y Contabilidad Gubernamental", que cumple con las características de diseño y operación emitidas por la LGCG (Ley General de Contabilidad Gubernamental) correspondiente, cumpliendo así con la base del devengado y sus diferentes momentos contables.

**6. Políticas de Contabilidad Significativas**

Se informará sobre:

**a) Actualización del Valor del Activo, Pasivo y Patrimonio**

La depreciación de los bienes muebles se realiza basados en las reglas específicas del registro y valoración del patrimonio, así como en la guía de vida útil estimada y porcentajes de depreciación emitidos por el Consejo Nacional de Armonización Contable.

En esta Secretaría no se han actualizado los valores de la situación financiera debido a que en México no se cuenta con una económica inflacionaria que requiera la reexpresión de los estados financieros.

**b) Operaciones en el Extranjero**

Esta nota no le aplica al ente público, ya que no realiza operaciones en el extranjero.

**c) Método de valuación de la inversión en acciones de Compañías subsidiarias no consolidadas y asociadas.**

Esta nota no le aplica al ente público, ya que no cuenta con inversión en acciones de Compañías subsidiarias no consolidadas y asociadas.

**d) Sistema y método de valuación de inventarios y costo de lo vendido.**

Esta nota no le aplica al ente público, ya que no cuenta con inventarios por lo que aplica método de valuación.



### e) Beneficios a empleados

A la fecha del 31 de marzo de 2021, se cuenta con una valuación actuarial de acuerdo con lo establecido en la norma de información financiera D3 Beneficios a empleados, los resultados se muestran a continuación:

#### I RESUMEN EJECUTIVO DE RESULTADOS

##### a) Resumen de Resultados de acuerdo con la NIF D3.

	Prima de Anticipo			Indemnización Legal
	Retiro	Terminación	Total	Total
Saldo Neto Proyectado 2017	0	0	0	0
Obligación Transitoria 2017	+ 2,365	9,290	11,645	382,124
Otros Resultados Integrales (ORI) 2017	+ 0	0	0	0
<b>Reserva Global 2017</b>	<b>+ 2,365</b>	<b>9,290</b>	<b>11,645</b>	<b>382,124</b>
Pagos Efectuados 2018	- 0	0	0	0
Costo Neto del Periodo 2018	+ 1,152	739	1,890	6,590
Amortización de Obligación Transitoria	- 0	0	0	0
Amortización de PFG actuariales a ORI	- 0	0	0	0
Saldo Neto Proyectado 2018	1,152	739	1,890	6,590
Obligación Transitoria 2018	+ 2,365	9,290	11,645	382,124
Otros Resultados Integrales (ORI) 2018	+ 0	0	0	0
<b>Reserva Final 2018</b>	<b>+ 3,507</b>	<b>10,027</b>	<b>13,535</b>	<b>388,714</b>
<b>Obligaciones por Beneficios Definidos:</b>	<b>3,507</b>	<b>10,027</b>	<b>13,535</b>	<b>388,714</b>
Pagos Esperados 2019	- 0	1,601	1,601	79,376
Amortización de Obligación Transitoria	- 0	0	0	0
Amortización de PFG actuariales a ORI	- 0	0	0	0
<b>Costo Neto Proyectado esperado 2019</b>	<b>+ 13,017</b>	<b>14,629</b>	<b>27,646</b>	<b>88,066</b>
<b>Reserva Esperada 2019</b>	<b>+ 16,524</b>	<b>25,066</b>	<b>39,589</b>	<b>597,404</b>

##### b) Duración de las obligaciones evaluadas.

Duración Estimada	=	10.01 años
Año esperado de vencimiento	=	2025
Tasa de rendimiento	=	8.67%

A la fecha Segundo Trimestre del ejercicio 2021, se tiene registrado el reconocimiento de los beneficios a los empleados de acuerdo con el estudio actuarial practicado en fecha de 25 de marzo de 2019, revelando obligaciones laborales por un importe de \$ 436,993.00.

Lo anterior con fundamento en lo dispuesto en la fracción XI del artículo 11 de la LGCG, que señala el acuerdo por el que se emite el Marco Conceptual de Contabilidad Gubernamental, aprobado por el Consejo Nacional de Armonización Contable (CONAC) y publicado en el DOF el 20 de agosto de 2009, mediante el cual se establece en el inciso B) Ámbito de Aplicación subinciso, b) institucional lo siguiente:

"La supletoriedad al MCCG y la normatividad que de éste se derive, será:

a) La Normatividad emitida por las unidades administrativas o instancias competentes en materia de Contabilidad Gubernamental;

b) Las Normas Internacionales de Contabilidad para el Sector Público (NICSP) emitidas por la Junta de Normas Internacionales de Contabilidad del Sector Público (International Public Sector Accounting Standards Board, International Federation Accounting Committee);

c) Las Normas de Información Financiera del Consejo Mexicano para la Investigación y Desarrollo de Normas de Información Financiera (CINIF).

Por lo anterior se realizó la afectación en Cuentas de Orden Contables, a la fecha de presentación del presente informe.

#### f) **Provisiones**

Esta Secretaría realiza provisiones a corto plazo por conceptos de prima vacacional y aguinaldo para los trabajadores de manera mensual, con el fin de registrar el cálculo realmente devengado por Servicios Personales y su monto es variable.

#### g) **Reservas**

Esta nota no le aplica al ente público, ya que a la fecha no se ha creado alguna reserva.

#### h) **Cambios en políticas contables y corrección de errores**

Esta nota no le aplica al ente público, ya que al 30 de junio del ejercicio 2021 no se realizaron cambios en políticas contables y corrección de errores.

#### i) **Reclasificaciones:**

La entidad al 30 de junio de 2021 realizó validaciones de los registros contables en pólizas generadas y en su caso se realiza las reclasificaciones necesarias; con la finalidad de vigilar el adecuado registro contable. Dichas reclasificaciones se realizan de acuerdo con la normatividad emitida por el CONAC.

#### j) **Depuración y cancelación de saldos.**

Esta nota no le aplica al ente público, ya que a la fecha no ha realizado depuración y cancelación de saldos.

### 7. **Posición en Moneda Extranjera y Protección por Riesgo Cambiario**

Esta nota no le aplica al ente público, ya que no cuenta con registros en moneda extranjera.

### 8. **Reporte Analítico del Activo**

#### a) **Vida útil y porcentajes de depreciación**

La vida útil y porcentajes de depreciación utilizados en los diferentes tipos de activos se calcula basados en las reglas específicas del registro y valoración del patrimonio, así como la guía de

vida útil estimada y porcentajes de depreciación emitidos por el Consejo Nacional de Amortización Contable. El método utilizado en la depreciación corresponde al de línea recta considerando meses completos a partir de la fecha de adquisición.

**b) Cambios en el porcentaje de depreciación**

Esta nota no le aplica al ente público, ya que no aplica cambios en el porcentaje de depreciación o valor residual de los activos.

**c) Importe de Gastos capitalizados en el ejercicio, financieros o de investigación y desarrollo.**

Esta nota no le aplica al ente público.

**d) Riesgo por tipo de cambio o tipo de interés de las inversiones financieras.**

Las inversiones financieras corresponden a inversiones bancarias que no conllevan riesgo, las cuales otorgan rendimientos bancarios.

**e) Valor activado en el ejercicio de los bienes construidos por la entidad.**

Esta nota no le aplica al ente público debido a no se cuenta con bienes construidos por la entidad.

**f) Otras circunstancias de carácter significativo**

En esta Secretaría no existen operaciones de carácter significativo que afecten el activo, tales como bienes en garantía, señalados en embargos, litigios, títulos de inversiones entregados en garantías, baja significativa del valor de inversiones financieras, etc.

**g) Desmantelamiento de activo, procedimiento, implicaciones, efectos contables**

Esta nota no le aplica al ente público ya que no existen registros por Desmantelamiento de Activos, procedimientos, implicaciones, efectos contables.

**h) Administración de activos**

Esta Secretaría realiza el control de bienes muebles, con el objetivo de llevar un registro adecuado y actual de los mismos. Actualmente se está en proceso de implementación del sistema de control interno, con el cual se va a preservar la garantía razonable de que los activos se utilicen de una manera efectiva y eficiente.



## **9. Fideicomisos, Mandatos y Análogos**

Esta nota no le aplica al ente público debido a que no cuenta con Fideicomisos, mandatos o análogos.

## **10. Reporte de la Recaudación**

a) El ente público recibe ingresos por concepto de asignaciones presupuestarias estatales clasificadas en la cuenta 4.2.2.1 Transferencias Internas y Asignaciones del Sector Público, asociada al clasificador por rubro de ingresos 91 Transferencias Internas y Asignaciones al Sector Público, de las cuales por el periodo del 01 de enero al 30 de junio de 2021 se devengaron y recaudaron \$13,619,712.00

b) La proyección de la recaudación de ingresos presupuestarios se realiza de forma anualizada, ateniendo el principio de anualidad del Presupuesto de Egresos del Gobierno del Estado de Coahuila de Zaragoza y la proyección para el ejercicio 2021 es por un total de \$28,374,400.00.

## **11. Información sobre la Deuda y el Reporte Analítico de la Deuda**

Esta nota no le aplica al ente público ya que no cuenta con registros en las cuentas de Deuda.

## **12. Calificaciones otorgadas**

Esta nota no le aplica al ente público ya que no cuenta con registros en las cuentas aplicables.

## **13. Proceso de Mejora**

### **a) Principales Políticas de control interno.**

Actualmente está en proceso de implementación el sistema de control interno, con base en lo establecido en el Marco Integrado de Control Interno emitido por el Sistema Nacional de Fiscalización.

### **b) Medidas de desempeño financiero, metas y alcance.**

Actualmente está en proceso de implementación de razones financieras para que faciliten la lectura de los estados financieros.

#### 14. Información por Segmentos

Esta nota no le aplica al ente público ya que la información financiera del ente público no requiere ser revelada por segmentos.

#### 15. Eventos Posteriores al Cierre

Esta nota no le aplica al ente público ya que no existen eventos posteriores al cierre que informar.

#### 16. Partes Relacionadas


Esta nota no le aplica al ente público ya que no existen partes relacionadas que pudieran ejercer influencia significativa sobre la toma de decisiones financieras y operativas.

Bajo protesta de decir verdad declaramos que los Estados Financieros y sus notas, son razonablemente correctos y son responsabilidad del emisor.

  
\_\_\_\_\_  
L.C. Jorge Armando Moreno Tovar  
Coordinador de Administración y Finanzas

  
\_\_\_\_\_  
Lic. Elidé Alejandrina Acosta Reyes  
Directora de Administración y Finanzas

  
\_\_\_\_\_  
C.P. Rosalva Medina Martínez  
Secretario Técnico



**r) Balanza de comprobación detallada al cuarto nivel (cuenta) del segundo trimestre de 2021, incluyendo las cuentas de orden contables y presupuestarias**







1.2.4.4	VEHICULOS Y EQUIPO DE TRANSPORTE	888,300.00	0.00	0.00	888,300.00
1.2.4.5	EQUIPO DE OFICINA Y RECURSOS	0.00	0.00	0.00	0.00
1.2.4.6	BAJAMANS, OTROS EQUIPOS Y HERRAMIENTAS	284,118.40	24,380.00	0.00	308,498.40
1.2.4.7	COLECCIONES, OBRAS DE ARTE Y OBRAS VALIOSAS	0.00	0.00	0.00	0.00
1.2.4.8	ACTIVOS BIOLÓGICOS	0.00	0.00	0.00	0.00
<b>1.2.6</b>	<b>ACTIVOS INTANGIBLES</b>	<b>0.00</b>	<b>0.00</b>	<b>0.00</b>	<b>0.00</b>
1.2.6.1	SOFTWARE	0.00	0.00	0.00	0.00
1.2.6.2	PATENTES, MARCAS Y DERECHOS	0.00	0.00	0.00	0.00
1.2.6.3	CONCESIONES Y TRANSLACIONES	0.00	0.00	0.00	0.00
1.2.6.4	LICENCIAS	0.00	0.00	0.00	0.00
1.2.6.5	OTROS ACTIVOS INTANGIBLES	0.00	0.00	0.00	0.00
<b>1.2.8</b>	<b>DEPRECIACIÓN, DETERIORO Y AMORTIZACIÓN ACUMULADA DE BIENES</b>	<b>-1,838,209.63</b>	<b>0.00</b>	<b>212,000.00</b>	<b>-1,838,209.63</b>
1.2.8.1	DEPRECIACIÓN ACUMULADA DE BIENES INMUEBLES	0.00	0.00	0.00	0.00
1.2.8.2	DEPRECIACIÓN ACUMULADA DE INFRAESTRUCTURA	0.00	0.00	0.00	0.00
1.2.8.3	DEPRECIACIÓN ACUMULADA DE BIENES MUEBLES	-1,838,209.63	0.00	0.00	-1,838,209.63
1.2.8.4	DETERIORO ACUMULADO DE ACTIVOS BIOLÓGICOS	0.00	0.00	0.00	0.00
1.2.8.5	AMORTIZACIÓN ACUMULADA DE ACTIVOS INTANGIBLES	0.00	0.00	0.00	0.00
<b>1.2.7</b>	<b>ACTIVOS DIFERIDOS</b>	<b>0.00</b>	<b>0.00</b>	<b>0.00</b>	<b>0.00</b>
1.2.7.1	ESTUDIOS, FORMULACIÓN Y EVALUACIÓN DE PROYECTOS	0.00	0.00	0.00	0.00
1.2.7.2	DERECHOS SOBRE BIENES EN REGIÓN DE ARRENDAMIENTO FINANCIERO	0.00	0.00	0.00	0.00
1.2.7.3	GASTOS PAGADOS POR ADELANTADO A LARGO PLAZO	0.00	0.00	0.00	0.00
1.2.7.4	RENTAS POR ADELANTADO	0.00	0.00	0.00	0.00
1.2.7.5	BENEFICIOS AL RETIRO DE EMPLEADOS PAGADOS POR ADELANTADO	0.00	0.00	0.00	0.00
1.2.7.6	OTROS ACTIVOS DIFERIDOS	0.00	0.00	0.00	0.00
<b>1.2.9</b>	<b>ESTIMACIÓN POR PÉRDIDA O DETERIORO DE ACTIVOS NO CIRCULANTES</b>	<b>0.00</b>	<b>0.00</b>	<b>0.00</b>	<b>0.00</b>
1.2.9.1	ESTIMACIONES POR PERDIDA DE CUENTAS INCOBRABLES DE DOCUMENTOS POR COBRAR A LARGO PLAZO	0.00	0.00	0.00	0.00
1.2.9.2	ESTIMACIONES POR PERDIDA DE CUENTAS INCOBRABLES DE DEUDORES DIVERSOS POR COBRAR A LARGO PLAZO	0.00	0.00	0.00	0.00
1.2.9.3	ESTIMACIONES POR PERDIDA DE CUENTAS INCOBRABLES DE EMPRESAS POR COBRAR A LARGO PLAZO	0.00	0.00	0.00	0.00
1.2.9.4	ESTIMACIONES POR PERDIDA DE CUENTAS INCOBRABLES DE PRESTADORES OTORGADOS A LARGO PLAZO	0.00	0.00	0.00	0.00
1.2.9.5	ESTIMACIONES POR PERDIDA DE OTRAS CUENTAS INCOBRABLES A LARGO PLAZO	0.00	0.00	0.00	0.00
<b>1.2.9.9</b>	<b>OTROS ACTIVOS NO CIRCULANTES</b>	<b>0.00</b>	<b>0.00</b>	<b>0.00</b>	<b>0.00</b>
1.2.9.1	BIENES EN CONCESIÓN	0.00	0.00	0.00	0.00
1.2.9.2	BIENES EN ARRENDAMIENTO FINANCIERO	0.00	0.00	0.00	0.00
1.2.9.3	BIENES EN COMODATO	0.00	0.00	0.00	0.00
<b>2</b>	<b>PASIVO</b>	<b>1,274,287.96</b>	<b>7,632,234.48</b>	<b>8,131,079.58</b>	<b>2,014,832.02</b>
<b>2.1</b>	<b>PASIVO CIRCULANTE</b>	<b>1,274,287.96</b>	<b>7,632,234.48</b>	<b>8,131,079.58</b>	<b>2,014,832.02</b>
<b>2.1.1</b>	<b>CUENTAS POR PAGAR A CORTO PLAZO</b>	<b>1,233,281.14</b>	<b>7,632,234.48</b>	<b>7,282,469.63</b>	<b>1,283,426.23</b>
2.1.1.1	SERVICIOS PERSONALES POR PAGAR A CORTO PLAZO	1,121.41	3,219,000.40	3,219,500.48	1,121.41
2.1.1.2	PROVEEDORES POR PAGAR A CORTO PLAZO	4,890.00	1,571,976.71	1,608,240.41	39,218.00
2.1.1.3	CONTRATISTAS POR SERVICIOS PÚBLICOS POR PAGAR A CORTO PLAZO	0.00	0.00	0.00	0.00
2.1.1.4	PARTICIPACIONES Y APORTACIONES POR PAGAR A CORTO PLAZO	0.00	0.00	0.00	0.00
2.1.1.5	TRANSFERENCIAS OTORGADAS POR PAGAR A CORTO PLAZO	0.00	0.00	0.00	0.00
2.1.1.6	INTERESES, COMISIONES Y OTROS GASTOS DE LA DEUDA PÚBLICA POR PAGAR A CORTO PLAZO	0.00	0.00	0.00	0.00
2.1.1.7	RESUMENES Y CONTRIBUCIONES POR PAGAR A CORTO PLAZO	1,023,444.18	2,763,886.47	3,088,736.94	1,241,240.01
2.1.1.8	DEMOCCIONES DE LA LEY DE IMPUESTOS POR PAGAR A CORTO PLAZO	0.00	0.00	0.00	0.00
2.1.1.9	OTRAS CUENTAS POR PAGAR A CORTO PLAZO	1,740.26	86,718.90	86,718.90	1,740.26
<b>2.1.2</b>	<b>DOCUMENTOS POR PAGAR A CORTO PLAZO</b>	<b>0.00</b>	<b>0.00</b>	<b>0.00</b>	<b>0.00</b>
2.1.2.1	DOCUMENTOS COMERCIALES POR PAGAR A CORTO PLAZO	0.00	0.00	0.00	0.00
2.1.2.2	DOCUMENTOS CON CONTRATISTAS POR SERVICIOS PÚBLICOS POR PAGAR A CORTO PLAZO	0.00	0.00	0.00	0.00
2.1.2.3	OTROS DOCUMENTOS POR PAGAR A CORTO PLAZO	0.00	0.00	0.00	0.00
<b>2.1.3</b>	<b>PORCIÓN A CORTO PLAZO DE LA DEUDA PÚBLICA A LARGO PLAZO</b>	<b>0.00</b>	<b>0.00</b>	<b>0.00</b>	<b>0.00</b>
2.1.3.1	PORCIÓN A CORTO PLAZO DE LA DEUDA PÚBLICA INTERNA	0.00	0.00	0.00	0.00
2.1.3.2	PORCIÓN A CORTO PLAZO DE LA DEUDA PÚBLICA EXTERNA	0.00	0.00	0.00	0.00
2.1.3.3	PORCIÓN A CORTO PLAZO DE ARRENDAMIENTO FINANCIERO	0.00	0.00	0.00	0.00
<b>2.1.4</b>	<b>TÍTULOS Y VALORES A CORTO PLAZO</b>	<b>0.00</b>	<b>0.00</b>	<b>0.00</b>	<b>0.00</b>
2.1.4.1	TÍTULOS Y VALORES DE LA DEUDA PÚBLICA INTERNA A CORTO PLAZO	0.00	0.00	0.00	0.00
2.1.4.2	TÍTULOS Y VALORES DE LA DEUDA PÚBLICA EXTERNA A CORTO PLAZO	0.00	0.00	0.00	0.00
<b>2.1.5</b>	<b>PASIVOS DIFERIDOS A CORTO PLAZO</b>	<b>0.00</b>	<b>0.00</b>	<b>0.00</b>	<b>0.00</b>
2.1.5.1	IMPUESTOS DIFERIDOS POR ADELANTADO A CORTO PLAZO	0.00	0.00	0.00	0.00
2.1.5.2	INTERESES DIFERIDOS POR ADELANTADO A CORTO PLAZO	0.00	0.00	0.00	0.00
2.1.5.3	OTROS PASIVOS DIFERIDOS A CORTO PLAZO	0.00	0.00	0.00	0.00
<b>2.1.6</b>	<b>FONDOS Y BIENES DE TERCEROS EN GARANTÍA Y ADMINISTRACIÓN A CORTO PLAZO</b>	<b>0.00</b>	<b>0.00</b>	<b>0.00</b>	<b>0.00</b>
2.1.6.1	FONDOS EN GARANTÍA A CORTO PLAZO	0.00	0.00	0.00	0.00
2.1.6.2	FONDOS EN ADMINISTRACIÓN A CORTO PLAZO	0.00	0.00	0.00	0.00
2.1.6.3	FONDOS CONTRATANTES A CORTO PLAZO	0.00	0.00	0.00	0.00
2.1.6.4	FONDOS DE FIDUCIARIA, MANDATOS Y CONTRATOS REVOLUCIONARIOS A CORTO PLAZO	0.00	0.00	0.00	0.00

2.1.6	OTROS FONDOS DE TERCEROS EN GARANTÍA Y/O ADMINISTRACIÓN A CORTO PLAZO	0.00	0.00	0.00	0.00
2.1.6.1	VALORES Y BIENES EN GARANTÍA A CORTO PLAZO	0.00	0.00	0.00	0.00
<b>2.1.7</b>	<b>PROVISIONES A CORTO PLAZO</b>	<b>341,026.74</b>	<b>0.00</b>	<b>340,965.00</b>	<b>496,096.67</b>
2.1.7.1	PROVISIÓN PARA DEMANDAS Y JUICIOS A CORTO PLAZO	0.00	0.00	0.00	0.00
2.1.7.2	PROVISIÓN PARA CONTINGENCIAS A CORTO PLAZO	0.00	0.00	0.00	0.00
2.1.7.3	OTRAS PROVISIONES A CORTO PLAZO	341,026.74	0.00	340,965.00	496,096.67
<b>2.1.8</b>	<b>OTROS PASIVOS A CORTO PLAZO</b>	<b>0.00</b>	<b>0.00</b>	<b>0.00</b>	<b>0.00</b>
2.1.8.1	RESERVOS POR ELABORAR	0.00	0.00	0.00	0.00
2.1.8.2	RECALIFICACIÓN POR PARTICIPAR	0.00	0.00	0.00	0.00
2.1.8.3	OTROS PASIVOS CIRCULANTES	0.00	0.00	0.00	0.00
<b>2.2</b>	<b>PASIVO NO CIRCULANTE</b>	<b>0.00</b>	<b>0.00</b>	<b>0.00</b>	<b>0.00</b>
<b>2.2.1</b>	<b>CUENTAS POR PAGAR A LARGO PLAZO</b>	<b>0.00</b>	<b>0.00</b>	<b>0.00</b>	<b>0.00</b>
2.2.1.1	PROMISORES POR PAGAR A LARGO PLAZO	0.00	0.00	0.00	0.00
2.2.1.2	CONTRATISTAS POR OBRAS PÚBLICAS POR PAGAR A LARGO PLAZO	0.00	0.00	0.00	0.00
<b>2.2.2</b>	<b>DOCUMENTOS POR PAGAR A LARGO PLAZO</b>	<b>0.00</b>	<b>0.00</b>	<b>0.00</b>	<b>0.00</b>
2.2.2.1	DOCUMENTOS CIRCULANTES POR PAGAR A LARGO PLAZO	0.00	0.00	0.00	0.00
2.2.2.2	DOCUMENTOS CON CONTRATISTAS POR OBRAS PÚBLICAS POR PAGAR A LARGO PLAZO	0.00	0.00	0.00	0.00
2.2.2.3	OTROS DOCUMENTOS POR PAGAR A LARGO PLAZO	0.00	0.00	0.00	0.00
<b>2.2.3</b>	<b>DEUDA PÚBLICA A LARGO PLAZO</b>	<b>0.00</b>	<b>0.00</b>	<b>0.00</b>	<b>0.00</b>
2.2.3.1	TÍTULOS Y VALORES DE LA DEUDA PÚBLICA INTERNA A LARGO PLAZO	0.00	0.00	0.00	0.00
2.2.3.2	TÍTULOS Y VALORES DE LA DEUDA PÚBLICA EXTERNA A LARGO PLAZO	0.00	0.00	0.00	0.00
2.2.3.3	PRESTAMOS DE LA DEUDA PÚBLICA INTERNA POR PAGAR A LARGO PLAZO	0.00	0.00	0.00	0.00
2.2.3.4	PRESTAMOS DE LA DEUDA PÚBLICA EXTERNA POR PAGAR A LARGO PLAZO	0.00	0.00	0.00	0.00
2.2.3.5	ACORDAMIENTO FINANCIERO POR PAGAR A LARGO PLAZO	0.00	0.00	0.00	0.00
<b>2.2.4</b>	<b>PASIVOS DIFERIDOS A LARGO PLAZO</b>	<b>0.00</b>	<b>0.00</b>	<b>0.00</b>	<b>0.00</b>
2.2.4.1	CRÉDITOS DIFERIDOS A LARGO PLAZO	0.00	0.00	0.00	0.00
2.2.4.2	INTERESES DIFERIDOS POR ACERVIADO A LARGO PLAZO	0.00	0.00	0.00	0.00
2.2.4.3	OTROS PASIVOS DIFERIDOS A LARGO PLAZO	0.00	0.00	0.00	0.00
<b>2.3</b>	<b>FONDOS Y BIENES DE TERCEROS EN GARANTÍA Y/O ADMINISTRACIÓN A LARGO PLAZO</b>	<b>0.00</b>	<b>0.00</b>	<b>0.00</b>	<b>0.00</b>
2.3.1	FONDOS EN GARANTÍA A LARGO PLAZO	0.00	0.00	0.00	0.00
2.3.2	FONDOS EN ADMINISTRACIÓN A LARGO PLAZO	0.00	0.00	0.00	0.00
2.3.3	FONDOS CONTINGENTES A LARGO PLAZO	0.00	0.00	0.00	0.00
2.3.4	FONDOS DE FIDEICOMISOS AMALCIOS Y CONTRATOS AMALCIOS A LARGO PLAZO	0.00	0.00	0.00	0.00
2.3.5	OTROS FONDOS DE TERCEROS EN GARANTÍA Y/O ADMINISTRACIÓN A LARGO PLAZO	0.00	0.00	0.00	0.00
2.3.6	VALORES Y BIENES EN GARANTÍA A LARGO PLAZO	0.00	0.00	0.00	0.00
<b>2.3.7</b>	<b>PROVISIONES A LARGO PLAZO</b>	<b>0.00</b>	<b>0.00</b>	<b>0.00</b>	<b>0.00</b>
2.3.7.1	PROVISIÓN PARA DEMANDAS Y JUICIOS A LARGO PLAZO	0.00	0.00	0.00	0.00
2.3.7.2	PROVISIÓN PARA PENSIÓN A LARGO PLAZO	0.00	0.00	0.00	0.00
2.3.7.3	PROVISIÓN PARA CONTINGENCIAS A LARGO PLAZO	0.00	0.00	0.00	0.00
2.3.7.4	OTRAS PROVISIONES A LARGO PLAZO	0.00	0.00	0.00	0.00
<b>3</b>	<b>HACIENDA PÚBLICA PATRIMONIO</b>	<b>0,000,420.78</b>	<b>7,214,401.00</b>	<b>0,000,000.00</b>	<b>0,141,000.00</b>
<b>3.1</b>	<b>HACIENDA PÚBLICA PATRIMONIO CONTRIBUIDO</b>	<b>0.00</b>	<b>0.00</b>	<b>0.00</b>	<b>0.00</b>
3.1.1	APORTACIONES	0.00	0.00	0.00	0.00
3.1.2	DONACIONES DE CAPITAL	0.00	0.00	0.00	0.00
3.1.3	ACTUALIZACIÓN DE LA HACIENDA PÚBLICA PATRIMONIO	0.00	0.00	0.00	0.00
<b>3.2</b>	<b>HACIENDA PÚBLICA PATRIMONIO GENERADO</b>	<b>0,000,420.78</b>	<b>7,214,401.00</b>	<b>0,000,000.00</b>	<b>0,141,000.00</b>
3.2.1	RESULTADOS DEL EJERCICIO (AJUSTOS) (GANANCIAS)	0,000,420.78	7,214,401.00	0,000,000.00	0,141,000.00
3.2.2	RESULTADOS DE EJERCICIOS ANTERIORES	0.00	0.00	0.00	0.00
<b>3.2.3</b>	<b>REVALUOS</b>	<b>0.00</b>	<b>0.00</b>	<b>0.00</b>	<b>0.00</b>
3.2.3.1	REVALUO DE BIENES INMUEBLES	0.00	0.00	0.00	0.00
3.2.3.2	REVALUO DE BIENES MUEBLES	0.00	0.00	0.00	0.00
3.2.3.3	REVALUO DE BIENES INTANGIBLES	0.00	0.00	0.00	0.00
3.2.3.4	OTROS REVALUOS	0.00	0.00	0.00	0.00
<b>3.2.4</b>	<b>RESERVAS</b>	<b>0.00</b>	<b>0.00</b>	<b>0.00</b>	<b>0.00</b>
3.2.4.1	RESERVA DE PATRIMONIO	0.00	0.00	0.00	0.00
3.2.4.2	RESERVA TERRITORIALES	0.00	0.00	0.00	0.00
3.2.4.3	RESERVA POR CONTINGENCIAS	0.00	0.00	0.00	0.00
<b>3.2.5</b>	<b>RECTIFICACIONES DE RESULTADOS DE EJERCICIOS ANTERIORES</b>	<b>0.00</b>	<b>0.00</b>	<b>0.00</b>	<b>0.00</b>
3.2.5.1	CAMBIO EN POLÍTICAS CONTABLES	0.00	0.00	0.00	0.00
3.2.5.2	CAMBIO EN ERRORES CONTABLES	0.00	0.00	0.00	0.00
<b>3.3</b>	<b>EXCEDO O DEFICITANCIA EN LA ACTUALIZACIÓN DE LA HACIENDA PÚBLICA PATRIMONIO</b>	<b>0.00</b>	<b>0.00</b>	<b>0.00</b>	<b>0.00</b>
3.3.1	RESULTADO POR POSICIÓN AGNETARIA	0.00	0.00	0.00	0.00
3.3.2	RESULTADO POR TENENCIA DE ACTIVOS NO MONETARIOS	0.00	0.00	0.00	0.00



<b>4</b>	<b>IMPUESTOS Y OTROS DERECHOS</b>	<b>0.00</b>	<b>8,821,348.72</b>	<b>8,821,348.72</b>	<b>0.00</b>
<b>4.1</b>	<b>IMPUESTOS DE GESTIÓN</b>	<b>0.00</b>	<b>87.72</b>	<b>87.72</b>	<b>0.00</b>
<b>4.1.1</b>	<b>IMPUESTOS</b>	<b>0.00</b>	<b>8.80</b>	<b>8.80</b>	<b>0.00</b>
4.1.1.1	IMPUESTOS SOBRE LOS INGRESOS	0.00	8.80	8.80	0.00
4.1.1.2	IMPUESTOS SOBRE EL PATRIMONIO	0.00	0.00	0.00	0.00
4.1.1.3	IMPUESTOS SOBRE LA PRODUCCIÓN, EL COMERCIO Y LAS TRANSACCIONES	0.00	0.00	0.00	0.00
4.1.1.4	IMPUESTOS AL COMERCIO EXTERIOR	0.00	0.00	0.00	0.00
4.1.1.5	IMPUESTOS SOBRE NOMINAS Y SALARIOS	0.00	0.00	0.00	0.00
4.1.1.6	IMPUESTOS SOCIALES	0.00	0.00	0.00	0.00
4.1.1.7	ACCESORIOS DE IMPUESTOS	0.00	0.00	0.00	0.00
4.1.1.8	IMPUESTOS NO COMPRENDIDOS EN LA LEY DE INGRESOS VIGENTES, CAUSADOS EN EJERCICIOS FISCALES ANTERIORES PENDIENTES DE LIQUIDACIÓN O PAGO	0.00	0.00	0.00	0.00
4.1.1.9	OTROS IMPUESTOS	0.00	0.00	0.00	0.00
<b>4.1.2</b>	<b>CUOTAS Y APORTACIONES DE SEGURIDAD SOCIAL</b>	<b>0.00</b>	<b>0.00</b>	<b>0.00</b>	<b>0.00</b>
4.1.2.1	APORTACIONES PARA FONDO DE VIVIENDA	0.00	0.00	0.00	0.00
4.1.2.2	CUOTAS PARA LA SEGURIDAD SOCIAL	0.00	0.00	0.00	0.00
4.1.2.3	CUOTAS DE AHORRO PARA EL RETIRO	0.00	0.00	0.00	0.00
4.1.2.4	ACCESORIOS DE CUOTAS Y APORTACIONES DE SEGURIDAD SOCIAL	0.00	0.00	0.00	0.00
4.1.2.9	OTRAS CUOTAS Y APORTACIONES PARA LA SEGURIDAD SOCIAL	0.00	0.00	0.00	0.00
<b>4.2</b>	<b>CONTRIBUCIONES DE MEJORAS</b>	<b>0.00</b>	<b>0.00</b>	<b>0.00</b>	<b>0.00</b>
4.2.1	CONTRIBUCIONES DE MEJORAS POR OBRAS PÚBLICAS	0.00	0.00	0.00	0.00
4.2.2	CONTRIBUCIONES DE MEJORAS POR OBRAS PÚBLICAS EN OBRAS DE INTERÉS VIGENTES, CAUSADAS EN EJERCICIOS FISCALES ANTERIORES PENDIENTES DE LIQUIDACIÓN O PAGO	0.00	0.00	0.00	0.00
<b>4.3</b>	<b>DERECHOS</b>	<b>0.00</b>	<b>0.00</b>	<b>0.00</b>	<b>0.00</b>
4.3.1	DERECHOS POR EL USO SOCIAL, APRECIAMIENTO O EXPLOTACIÓN DE BIENES DE DOMINIO PÚBLICO	0.00	0.00	0.00	0.00
4.3.2	DERECHOS A LOS HONORARIOS (SERVIDADA)	0.00	0.00	0.00	0.00
4.3.3	DERECHOS POR PRESTACIÓN DE SERVICIOS	0.00	0.00	0.00	0.00
4.3.4	ACCESORIOS DE DERECHOS	0.00	0.00	0.00	0.00
4.3.9	DERECHOS NO COMPRENDIDOS EN LA LEY DE INGRESOS VIGENTES, CAUSADOS EN EJERCICIOS FISCALES ANTERIORES PENDIENTES DE LIQUIDACIÓN O PAGO	0.00	0.00	0.00	0.00
4.3.9.9	OTROS DERECHOS	0.00	0.00	0.00	0.00
<b>4.4</b>	<b>PRODUCTOS</b>	<b>0.00</b>	<b>87.72</b>	<b>87.72</b>	<b>0.00</b>
4.4.1	PRODUCTOS	0.00	87.72	87.72	0.00
4.4.1.1	VALORIZACIÓN DE BIENES MUEBLES NO SUJETOS A BENEFICIO INVENTARIAL (DEMANDA)	0.00	0.00	0.00	0.00
4.4.1.2	ACCESORIOS DE PRODUCTOS (DEMANDA)	0.00	0.00	0.00	0.00
4.4.1.3	PRODUCTOS NO COMPRENDIDOS EN LA LEY DE INGRESOS VIGENTES, CAUSADOS EN EJERCICIOS FISCALES ANTERIORES PENDIENTES DE LIQUIDACIÓN O PAGO	0.00	0.00	0.00	0.00
4.4.1.9	OTROS PRODUCTOS QUE GENERAN INGRESOS CORRIENTES (DEMANDA)	0.00	0.00	0.00	0.00
<b>4.5</b>	<b>APROVECHAMIENTOS</b>	<b>0.00</b>	<b>0.00</b>	<b>0.00</b>	<b>0.00</b>
4.5.1	INCENTIVOS DERIVADOS DE LA COLABORACIÓN FISCAL (SERVIDADA)	0.00	0.00	0.00	0.00
4.5.2	MULTAS	0.00	0.00	0.00	0.00
4.5.3	INDENIZACIONES	0.00	0.00	0.00	0.00
4.5.4	RENTAS	0.00	0.00	0.00	0.00
4.5.5	APROVECHAMIENTOS PROVENIENTES DE OBRAS PÚBLICAS	0.00	0.00	0.00	0.00
4.5.6	APROVECHAMIENTOS NO COMPRENDIDOS EN LA LEY DE INGRESOS VIGENTES, CAUSADOS EN EJERCICIOS FISCALES ANTERIORES PENDIENTES DE LIQUIDACIÓN O PAGO	0.00	0.00	0.00	0.00
4.5.7	APROVECHAMIENTOS POR APORTACIONES Y COOPERACIONES (DEMANDA)	0.00	0.00	0.00	0.00
4.5.8	ACCESORIOS DE APROVECHAMIENTOS	0.00	0.00	0.00	0.00
4.5.9	OTROS APROVECHAMIENTOS	0.00	0.00	0.00	0.00
<b>4.6</b>	<b>INGRESOS POR VENTA DE BIENES Y PRESTACIÓN DE SERVICIOS</b>	<b>0.00</b>	<b>0.00</b>	<b>0.00</b>	<b>0.00</b>
4.6.1	INGRESOS POR VENTA DE BIENES Y PRESTACIÓN DE SERVICIOS DE ENTIDADES PÚBLICAS DE SEGURIDAD SOCIAL	0.00	0.00	0.00	0.00
4.6.2	INGRESOS POR VENTA DE BIENES Y PRESTACIÓN DE SERVICIOS DE EMPRESAS PRODUCTIVAS DEL ESTADO	0.00	0.00	0.00	0.00
4.6.3	INGRESOS POR VENTA DE BIENES Y PRESTACIÓN DE SERVICIOS DE ENTIDADES PARA ESTATALES Y FEDICIONES NO EMPRESARIALES	0.00	0.00	0.00	0.00
4.6.4	INGRESOS POR VENTA DE BIENES Y PRESTACIÓN DE SERVICIOS DE ENTIDADES PARA ESTATALES EMPRESARIALES	0.00	0.00	0.00	0.00
4.6.5	INGRESOS POR VENTA DE BIENES Y PRESTACIÓN DE SERVICIOS DE ENTIDADES PARA ESTATALES EMPRESARIALES EN EL EXTERIOR	0.00	0.00	0.00	0.00
4.6.6	INGRESOS POR VENTA DE BIENES Y PRESTACIÓN DE SERVICIOS DE ENTIDADES PARA ESTATALES EMPRESARIALES EN EL EXTERIOR	0.00	0.00	0.00	0.00
4.6.7	INGRESOS POR VENTA DE BIENES Y PRESTACIÓN DE SERVICIOS DE ENTIDADES PARA ESTATALES EMPRESARIALES EN EL EXTERIOR	0.00	0.00	0.00	0.00
4.6.8	INGRESOS POR VENTA DE BIENES Y PRESTACIÓN DE SERVICIOS DE ENTIDADES PARA ESTATALES EMPRESARIALES EN EL EXTERIOR	0.00	0.00	0.00	0.00
4.6.9	INGRESOS POR VENTA DE BIENES Y PRESTACIÓN DE SERVICIOS DE ENTIDADES PARA ESTATALES EMPRESARIALES EN EL EXTERIOR	0.00	0.00	0.00	0.00
4.6.9.9	INGRESOS NO COMPRENDIDOS EN LAS FRACCIÓNES DE LA LEY DE INGRESOS CAUSADOS EN EJERCICIOS FISCALES ANTERIORES PENDIENTES DE LIQUIDACIÓN O PAGO	0.00	0.00	0.00	0.00
4.6.9.9.9	CONTRIBUCIONES DE MEJORA, DERECHOS, PRODUCTOS Y APROVECHAMIENTOS NO COMPRENDIDOS EN LA LEY DE INGRESOS	0.00	0.00	0.00	0.00
<b>4.7</b>	<b>PARTICIPACIONES, APORTACIONES, CONVENCIOES, INCENTIVOS DERIVADOS DE LA COLABORACIÓN FISCAL, FONDO DISTINTO DE APORTACIONES, TRANSFERENCIAS, ASIGNACIONES, SUBSIDIOS Y SUBVENCIONES, Y PENSIONES Y JUERACIONES</b>	<b>0.00</b>	<b>0.00</b>	<b>0.00</b>	<b>0.00</b>
4.7.1	PARTICIPACIONES, APORTACIONES, CONVENCIOES, INCENTIVOS DERIVADOS DE LA COLABORACIÓN FISCAL Y FONDO DISTINTO DE APORTACIONES	0.00	0.00	0.00	0.00
4.7.1.1	PARTICIPACIONES	0.00	0.00	0.00	0.00
4.7.1.2	APORTACIONES	0.00	0.00	0.00	0.00
4.7.1.3	CONVENCIOES	0.00	0.00	0.00	0.00
4.7.1.4	INCENTIVOS DERIVADOS DE LA COLABORACIÓN FISCAL	0.00	0.00	0.00	0.00
4.7.1.5	FONDO DISTINTO DE APORTACIONES	0.00	0.00	0.00	0.00



<b>4.2.2 TRANSFERENCIAS, ASIGNACIONES, SUBSIDIOS Y SUBVENCIONES, Y PENSIONES Y JUBILACIONES</b>	<b>0.00</b>	<b>0,000,000.00</b>	<b>0,000,000.00</b>	<b>0.00</b>
4.2.2.1 TRANSFERENCIAS Y ASIGNACIONES	0.00	0,000,000.00	0,000,000.00	0.00
4.2.2.2 TRANSFERENCIAS DEL SECTOR PÚBLICO (DERIVADA)	0.00	0.00	0.00	0.00
4.2.2.3 SUBSIDIOS Y SUBVENCIONES	0.00	0.00	0.00	0.00
4.2.2.4 AYUDAS SOCIALES (DERIVADA)	0.00	0.00	0.00	0.00
4.2.2.5 PENSIONES Y JUBILACIONES	0.00	0.00	0.00	0.00
4.2.2.6 TRANSFERENCIAS DEL EXTERIOR (DERIVADA)	0.00	0.00	0.00	0.00
4.2.2.7 TRANSFERENCIAS DEL FONDO MERCADO DEL PETRÓLEO PARA LA ESTABILIDAD Y EL DESARROLLO	0.00	0.00	0.00	0.00
<b>4.3 OTROS INGRESOS Y BENEFICIOS</b>	<b>0.00</b>	<b>14,035.00</b>	<b>14,035.00</b>	<b>0.00</b>
<b>4.3.1 INGRESOS FINANCIEROS</b>	<b>0.00</b>	<b>0.00</b>	<b>0.00</b>	<b>0.00</b>
4.3.1.1 INTERESES GANADOR DE TÍTULOS DE VALORES Y DEMÁS INSTRUMENTOS FINANCIEROS	0.00	0.00	0.00	0.00
4.3.1.2 OTROS INGRESOS FINANCIEROS	0.00	0.00	0.00	0.00
<b>4.3.2 INCREMENTO POR VARIACIÓN DE INVENTARIOS</b>	<b>0.00</b>	<b>0.00</b>	<b>0.00</b>	<b>0.00</b>
4.3.2.1 INCREMENTO POR VARIACIÓN DE INVENTARIOS DE BIENES PARA VENTA	0.00	0.00	0.00	0.00
4.3.2.2 INCREMENTO POR VARIACIÓN DE INVENTARIOS DE MERCANCIAS TERMINADAS	0.00	0.00	0.00	0.00
4.3.2.3 INCREMENTO POR VARIACIÓN DE INVENTARIOS DE MERCANCIAS EN PROCESO DE ELABORACIÓN	0.00	0.00	0.00	0.00
4.3.2.4 INCREMENTO POR VARIACIÓN DE INVENTARIOS DE MATERIAS PRIMAS, MATERIALES Y SUMINISTROS PARA PRODUCCIÓN	0.00	0.00	0.00	0.00
4.3.2.5 INCREMENTO POR VARIACIÓN DE ALMACÉN DE MATERIAS PRIMAS, MATERIALES Y SUMINISTROS DE COMERCIO	0.00	0.00	0.00	0.00
<b>4.3.3 DISMINUCIÓN DEL EXCESO DE ESTIMACIONES POR PÉRDIDA O DETORNO O OBSCURAS CONDICIÓN</b>	<b>0.00</b>	<b>0.00</b>	<b>0.00</b>	<b>0.00</b>
4.3.3.1 DISMINUCIÓN DEL EXCESO DE ESTIMACIONES POR PÉRDIDA O DETORNO O OBSCURAS CONDICIÓN	0.00	0.00	0.00	0.00
<b>4.3.4 DISMINUCIÓN DEL EXCESO DE PROVISIONES</b>	<b>0.00</b>	<b>0.00</b>	<b>0.00</b>	<b>0.00</b>
4.3.4.1 DISMINUCIÓN DEL EXCESO DE PROVISIONES	0.00	0.00	0.00	0.00
<b>4.3.9 OTROS INGRESOS Y BENEFICIOS VARIOS</b>	<b>0.00</b>	<b>0.00</b>	<b>0.00</b>	<b>0.00</b>
4.3.9.1 OTROS INGRESOS DE SERVICIOS AYUDADOS (DERIVADA)	0.00	0.00	0.00	0.00
4.3.9.2 BONIFICACIONES Y DESCUENTOS INTENCIONADOS	0.00	0.00	0.00	0.00
4.3.9.3 DIFERENCIAS POR TIPO DE CAMBIO A FAVOR	0.00	0.00	0.00	0.00
4.3.9.4 DIFERENCIAS DE COTIZACIONES A FAVOR EN VALORES NEGOCIABLES	0.00	0.00	0.00	0.00
4.3.9.5 RESULTADO POR POSICIÓN BREVETARIA	0.00	0.00	0.00	0.00
4.3.9.6 UTILIDADES POR PARTICIPACIÓN PATRIMONIAL	0.00	0.00	0.00	0.00
4.3.9.7 DIFERENCIAS POR REESTRUCTURACIÓN DE DEUDA PÚBLICA A FAVOR	0.00	0.00	0.00	0.00
4.3.9.8 OTROS INGRESOS Y BENEFICIOS VARIOS	0.00	0.00	0.00	0.00
<b>5 GASTOS Y OTRAS PERDIDAS</b>	<b>0.00</b>	<b>7,214,421.55</b>	<b>7,214,421.55</b>	<b>0.00</b>
<b>5.1 GASTOS DE FUNCIONAMIENTO</b>	<b>0.00</b>	<b>7,092,181.05</b>	<b>7,092,181.05</b>	<b>0.00</b>
<b>5.1.1 SERVICIOS PERSONALES</b>	<b>0.00</b>	<b>6,325,482.27</b>	<b>6,325,482.27</b>	<b>0.00</b>
5.1.1.1 REMUNERACIONES AL PERSONAL DE CARÁCTER PERMANENTE	0.00	2,457,440.58	2,457,440.58	0.00
5.1.1.2 REMUNERACIONES AL PERSONAL DE CARÁCTER TRANSITORIO	0.00	2,246,220.48	2,246,220.48	0.00
5.1.1.3 REMUNERACIONES ADICIONALES Y ESPECIALES	0.00	340,820.21	340,820.21	0.00
5.1.1.4 SEGURIDAD SOCIAL	0.00	219,103.82	219,103.82	0.00
5.1.1.5 OTRAS PRESTACIONES SOCIALES Y ECONÓMICAS	0.00	349,912.16	349,912.16	0.00
5.1.1.6 PAGO DE ESTÍMULOS A SERVIDORES PÚBLICOS	0.00	0.00	0.00	0.00
<b>5.1.2 MATERIALES Y SUMINISTROS</b>	<b>0.00</b>	<b>241,132.78</b>	<b>241,132.78</b>	<b>0.00</b>
5.1.2.1 MATERIALES DE ADMINISTRACIÓN, EMPLANTACIÓN DE DOCUMENTOS Y ARTÍCULOS OPCIONALES	0.00	61,421.92	61,421.92	0.00
5.1.2.2 ALIMENTOS Y BEBIDAS	0.00	95,724.58	95,724.58	0.00
5.1.2.3 MATERIAL PRIMAS Y MATERIALES DE PRODUCCIÓN Y COMERCIALIZACIÓN	0.00	0.00	0.00	0.00
5.1.2.4 MATERIAL ES Y ARTÍCULOS DE CONSTRUCCIÓN Y DE REPARACIÓN	0.00	0.00	0.00	0.00
5.1.2.5 PRODUCTOS QUÍMICOS, FARMACÉUTICOS Y DE LABORATORIO	0.00	2,289.25	2,289.25	0.00
5.1.2.6 COMBUSTIBLES, LUBRICANTES Y ADITIVOS	0.00	82,180.67	82,180.67	0.00
5.1.2.7 VESTIMENTA, BLANCOS, PREMIAS DE PROTECCIÓN Y ARTÍCULOS OPTATIVOS	0.00	4,883.28	4,883.28	0.00
5.1.2.8 MATERIALES Y SUMINISTROS PARA SEGURIDAD	0.00	0.00	0.00	0.00
5.1.2.9 HERRAMIENTAS, REPARACIONES Y ACCESORIOS MENORES	0.00	13,962.99	13,962.99	0.00
<b>5.1.3 SERVICIOS GENERALES</b>	<b>0.00</b>	<b>1,427,793.00</b>	<b>1,427,793.00</b>	<b>0.00</b>
5.1.3.1 SERVICIOS BÁSICOS	0.00	148,419.88	148,419.88	0.00
5.1.3.2 SERVICIOS DE ARRENDAMIENTO	0.00	423,746.33	423,746.33	0.00
5.1.3.3 SERVICIOS PROFESIONALES, GERENCIALES Y TÉCNICOS Y OTROS SERVICIOS	0.00	448,224.00	448,224.00	0.00
5.1.3.4 SERVICIOS FINANCIEROS, BANCARIOS Y COMERCIALES	0.00	33,226.21	33,226.21	0.00
5.1.3.5 SERVICIOS DE INSTALACIÓN, REPARACIÓN, MANTENIMIENTO Y CONSERVACIÓN	0.00	254,020.40	254,020.40	0.00
5.1.3.6 SERVICIOS DE COMUNICACIÓN SOCIAL Y PUBLICIDAD	0.00	34,000.00	34,000.00	0.00
5.1.3.7 SERVICIOS DE TRASLADO Y VIÁTICOS	0.00	8,208.58	8,208.58	0.00
5.1.3.8 SERVICIOS OFICIALES	0.00	0.00	0.00	0.00
5.1.3.9 OTROS SERVICIOS GENERALES	0.00	79,467.70	79,467.70	0.00
<b>5.2 TRANSFERENCIAS, ASIGNACIONES, SUBSIDIOS Y OTRAS AYUDAS</b>	<b>0.00</b>	<b>0.00</b>	<b>0.00</b>	<b>0.00</b>
<b>5.2.1 TRANSFERENCIAS INTERNAS Y ASIGNACIONES AL SECTOR PÚBLICO</b>	<b>0.00</b>	<b>0.00</b>	<b>0.00</b>	<b>0.00</b>
5.2.1.1 ASIGNACIONES AL SECTOR PÚBLICO	0.00	0.00	0.00	0.00
5.2.1.2 TRANSFERENCIAS INTERNAS AL SECTOR PÚBLICO	0.00	0.00	0.00	0.00
<b>5.2.2 TRANSFERENCIAS AL RESTO DEL SECTOR PÚBLICO</b>	<b>0.00</b>	<b>0.00</b>	<b>0.00</b>	<b>0.00</b>
5.2.2.1 TRANSFERENCIAS A ENTIDADES PARAESTATALES	0.00	0.00	0.00	0.00
5.2.2.2 TRANSFERENCIAS A ENTIDADES FEDERATIVAS Y MUNICIPALES	0.00	0.00	0.00	0.00



<b>5.2.3 SUBSIDIOS Y SUBVENCIONES</b>					
5.2.3.1 SUBSIDIOS		0.00	0.00	0.00	0.00
5.2.3.2 SUBVENCIONES		0.00	0.00	0.00	0.00
<b>5.2.4 AYUDAS SOCIALES</b>					
5.2.4.1 AYUDAS SOCIALES A PERSONAS		0.00	0.00	0.00	0.00
5.2.4.2 BECAS		0.00	0.00	0.00	0.00
5.2.4.3 AYUDAS SOCIALES A INSTITUCIONES		0.00	0.00	0.00	0.00
5.2.4.4 AYUDAS SOCIALES POR DESASTRES NATURALES Y OTROS SISMOS		0.00	0.00	0.00	0.00
<b>5.2.5 PENSIONES Y AJUBACIONES</b>					
5.2.5.1 PENSIONES		0.00	0.00	0.00	0.00
5.2.5.2 AJUBACIONES		0.00	0.00	0.00	0.00
5.2.5.3 OTRAS PENSIONES Y AJUBACIONES		0.00	0.00	0.00	0.00
<b>5.2.6 TRANSFERENCIAS A FIDEICOMISOS, MANDATOS Y CONTRATOS ANALÓGOS</b>					
5.2.6.1 TRANSFERENCIAS A FIDEICOMISOS, MANDATOS Y CONTRATOS ANALÓGOS AL GOBIERNO		0.00	0.00	0.00	0.00
5.2.6.2 TRANSFERENCIAS A FIDEICOMISOS, MANDATOS Y CONTRATOS ANALÓGOS A ENTIDADES PARASTATALES		0.00	0.00	0.00	0.00
<b>5.2.7 TRANSFERENCIAS A LA SEGURIDAD SOCIAL</b>					
5.2.7.1 TRANSFERENCIAS POR OBLIGACIONES DE LEY		0.00	0.00	0.00	0.00
<b>5.2.8 DONATIVOS</b>					
5.2.8.1 DONATIVOS A INSTITUCIONES SIN FINES DE LUCRO		0.00	0.00	0.00	0.00
5.2.8.2 DONATIVOS A ENTIDADES FEDERATIVAS Y MUNICIPIOS		0.00	0.00	0.00	0.00
5.2.8.3 DONATIVOS A FIDEICOMISO, MANDATOS Y CONTRATOS ANALÓGOS PRIVADOS		0.00	0.00	0.00	0.00
5.2.8.4 DONATIVOS A FIDEICOMISO, MANDATOS Y CONTRATOS ANALÓGOS ESTATALES		0.00	0.00	0.00	0.00
5.2.8.5 DONATIVOS INTERNACIONALES		0.00	0.00	0.00	0.00
<b>5.2.9 TRANSFERENCIAS AL EXTERIOR</b>					
5.2.9.1 TRANSFERENCIAS AL EXTERIOR A GOBIERNOS EXTRANJEROS Y ORGANISMOS INTERNACIONALES		0.00	0.00	0.00	0.00
5.2.9.2 TRANSFERENCIAS AL SECTOR PRIVADO EXTERNO		0.00	0.00	0.00	0.00
<b>5.3 PARTICIPACIONES Y APORTACIONES</b>					
5.3.1 PARTICIPACIONES		0.00	0.00	0.00	0.00
5.3.1.1 PARTICIPACIONES DE LA FEDERACIÓN A ENTIDADES FEDERATIVAS Y MUNICIPIOS		0.00	0.00	0.00	0.00
5.3.1.2 PARTICIPACIONES DE LAS ENTIDADES FEDERATIVAS A LOS MUNICIPIOS		0.00	0.00	0.00	0.00
5.3.2 APORTACIONES		0.00	0.00	0.00	0.00
5.3.2.1 APORTACIONES DE LA FEDERACIÓN A ENTIDADES FEDERATIVAS Y MUNICIPIOS		0.00	0.00	0.00	0.00
5.3.2.2 APORTACIONES DE LAS ENTIDADES FEDERATIVAS A LOS MUNICIPIOS		0.00	0.00	0.00	0.00
5.3.3 CONVENIOS		0.00	0.00	0.00	0.00
5.3.3.1 CONVENIOS DE ASIGNACIÓN		0.00	0.00	0.00	0.00
5.3.3.2 CONVENIOS DE DECENTRALIZACIÓN Y OTROS		0.00	0.00	0.00	0.00
<b>5.4 INTERESES, COMISIONES Y OTROS GASTOS DE LA DEUDA PÚBLICA</b>					
5.4.1 INTERESES DE LA DEUDA PÚBLICA		0.00	0.00	0.00	0.00
5.4.1.1 INTERESES DE LA DEUDA PÚBLICA INTERNA		0.00	0.00	0.00	0.00
5.4.1.2 INTERESES DE LA DEUDA PÚBLICA EXTERNA		0.00	0.00	0.00	0.00
5.4.2 COMISIONES DE LA DEUDA PÚBLICA		0.00	0.00	0.00	0.00
5.4.2.1 COMISIONES DE LA DEUDA PÚBLICA INTERNA		0.00	0.00	0.00	0.00
5.4.2.2 COMISIONES DE LA DEUDA PÚBLICA EXTERNA		0.00	0.00	0.00	0.00
5.4.3 GASTOS DE LA DEUDA PÚBLICA		0.00	0.00	0.00	0.00
5.4.3.1 GASTOS DE LA DEUDA PÚBLICA INTERNA		0.00	0.00	0.00	0.00
5.4.3.2 GASTOS DE LA DEUDA PÚBLICA EXTERNA		0.00	0.00	0.00	0.00
5.4.4 COSTO POR COBERTURAS		0.00	0.00	0.00	0.00
5.4.4.1 COSTO POR COBERTURAS		0.00	0.00	0.00	0.00
5.4.5 APOYOS FINANCIEROS		0.00	0.00	0.00	0.00
5.4.5.1 APOYOS FINANCIEROS A INTERMEDIARIOS		0.00	0.00	0.00	0.00
5.4.5.2 APOYOS FINANCIEROS A INVERSIÓN Y DEUDORES DEL SISTEMA FINANCIERO NACIONAL		0.00	0.00	0.00	0.00
<b>5.5 OTROS GASTOS Y PERDIDAS EXTRAORDINARIAS</b>					
5.5.1 ESTIMACIONES, DEPRECIACIONES, DETERIORO, OBSESOBSCENCIA Y AMORTIZACIONES		0.00	212,000.00	212,000.00	0.00
5.5.1.1 ESTIMACIONES POR PÉRDIDA O DETERIORO DE ACTIVOS CIRCULANTES		0.00	0.00	0.00	0.00
5.5.1.2 ESTIMACIONES POR PÉRDIDA O DETERIORO DE ACTIVO NO CIRCULANTE		0.00	0.00	0.00	0.00
5.5.1.3 DEPRECIACIÓN DE BIENES INMUEBLES		0.00	0.00	0.00	0.00
5.5.1.4 DEPRECIACIÓN DE INFRAESTRUCTURA		0.00	0.00	0.00	0.00
5.5.1.5 DEPRECIACIÓN DE BIENES MUEBLES		0.00	0.00	0.00	0.00
5.5.1.6 DETERIORO DE LOS ACTIVOS BIOLÓGICOS		0.00	212,000.00	212,000.00	0.00
5.5.1.7 AMORTIZACIÓN DE ACTIVOS INTANGIBLES		0.00	0.00	0.00	0.00
5.5.1.8 DISTRIBUCIÓN DE BIENES POR PÉRDIDA, OBSOLESCENCIA Y DETERIORO		0.00	0.00	0.00	0.00
5.5.2 PROVISIONES		0.00	0.00	0.00	0.00
5.5.2.1 PROVISIONES DE PASIVOS A CORTO PLAZO		0.00	0.00	0.00	0.00
5.5.2.2 PROVISIONES DE PASIVOS A LARGO PLAZO		0.00	0.00	0.00	0.00
5.5.3 DISMINUCIÓN DE INVENTARIOS		0.00	0.00	0.00	0.00
5.5.3.1 DISMINUCIÓN DE INVENTARIOS DE MERCANCIAS PARA VENTA		0.00	0.00	0.00	0.00
5.5.3.2 DISMINUCIÓN DE INVENTARIOS DE MERCANCIAS TERMINADAS		0.00	0.00	0.00	0.00



6.3.3	DEMANDAS DE INVENTARIOS DE MERCADERIAS EN PROCESO DE ELABORACION	0.00	0.00	0.00	0.00
6.3.4	DEMANDAS DE INVENTARIOS DE MATERIAS PRIMAS, MATERIALES Y SUMINISTROS PARA PRODUCCION	0.00	0.00	0.00	0.00
6.3.5	DEMANDAS DE ALMACEN DE MATERIALES Y SUMINISTROS DE CONSUMO	0.00	0.00	0.00	0.00
6.4	<b>AJUSTE POR INSUFICIENCIA DE ESTIMACIONES POR PERDIDA O DETORNO O OBSOLESCENCIA</b>	0.00	0.00	0.00	0.00
6.4.1	AJUSTE POR INSUFICIENCIA DE ESTIMACIONES POR PERDIDA O DETORNO O OBSOLESCENCIA	0.00	0.00	0.00	0.00
6.5	<b>AJUSTE POR INSUFICIENCIA DE PROVISIONES</b>	0.00	0.00	0.00	0.00
6.5.1	AJUSTE POR INSUFICIENCIA DE PROVISIONES	0.00	0.00	0.00	0.00
6.6	<b>OTROS GASTOS</b>	0.00	0.00	0.00	0.00
6.6.1	GASTOS DE EJERCICIOS ANTERIORES	0.00	0.00	0.00	0.00
6.6.2	PERDIDAS POR RESPONSABILIDADES	0.00	0.00	0.00	0.00
6.6.3	RENTACIONES Y DESCUENTOS OTORGADOS	0.00	0.00	0.00	0.00
6.6.4	DIFERENCIAS POR TIPO DE CAMBIO NEGATIVAS	0.00	0.00	0.00	0.00
6.6.5	DIFERENCIAS DE LOS ZONAJOS NEGATIVAS EN VALORES NEGOCIABLES	0.00	0.00	0.00	0.00
6.6.6	PERIODO POR PERDIDA EN MONETARIA	0.00	0.00	0.00	0.00
6.6.7	PERDIDAS POR PARTICIPACION PATRONAL	0.00	0.00	0.00	0.00
6.6.8	DIFERENCIAS POR REESTRUCTURACION DE DEUDA PUBLICA NEGATIVAS	0.00	0.00	0.00	0.00
6.6.9	OTROS GASTOS VARIOS	0.00	0.00	0.00	0.00
6.7	<b>INVERSION PUBLICA</b>	0.00	0.00	0.00	0.00
6.7.1	<b>INVERSION PUBLICA NO CAPITALIZABLE</b>	0.00	0.00	0.00	0.00
6.7.1.1	CONSTRUCCION EN BIENES NO CAPITALIZABLE	0.00	0.00	0.00	0.00
7	<b>CUENTAS DE ORDEN CONTABLES</b>	0.00	0.00	0.00	0.00
7.1	<b>VALORES</b>	0.00	0.00	0.00	0.00
7.1.1	VALORES EN CUSTODIA	0.00	0.00	0.00	0.00
7.1.2	CUSTODIA DE VALORES	0.00	0.00	0.00	0.00
7.1.3	INSTRUMENTOS DE CREDITO PRESTADOS A FORMADORES DE MERCADO	0.00	0.00	0.00	0.00
7.1.4	PRESTAMO DE INSTRUMENTOS DE CREDITO A FORMADORES DE MERCADO Y SU GARANTIA	0.00	0.00	0.00	0.00
7.1.5	INSTRUMENTOS DE CREDITO RECIBIDOS EN GARANTIA DE LOS FORMADORES DE MERCADO	0.00	0.00	0.00	0.00
7.1.6	GARANTIA DE CREDITOS RECIBIDOS DE LOS FORMADORES DE MERCADO	0.00	0.00	0.00	0.00
7.2	<b>EMISION DE OBLIGACIONES</b>	0.00	0.00	0.00	0.00
7.2.1	AUTORIZACION PARA LA EMISION DE BONOS, TITULOS Y VALORES DE LA DEUDA PUBLICA INTERNA	0.00	0.00	0.00	0.00
7.2.2	AUTORIZACION PARA LA EMISION DE BONOS, TITULOS Y VALORES DE LA DEUDA PUBLICA EXTERNA	0.00	0.00	0.00	0.00
7.2.3	EMISIONES AUTORIZADAS DE LA DEUDA PUBLICA INTERNA Y EXTERNA	0.00	0.00	0.00	0.00
7.2.4	SUSCRIPCION DE CONTRATOS DE PRESTAMOS Y OTRAS OBLIGACIONES DE LA DEUDA PUBLICA INTERNA	0.00	0.00	0.00	0.00
7.2.5	SUSCRIPCION DE CONTRATOS DE PRESTAMOS Y OTRAS OBLIGACIONES DE LA DEUDA PUBLICA EXTERNA	0.00	0.00	0.00	0.00
7.2.6	CONTRATOS DE PRESTAMOS Y OTRAS OBLIGACIONES DE LA DEUDA PUBLICA INTERNA Y EXTERNA	0.00	0.00	0.00	0.00
7.3	<b>AVALES Y GARANTIAS</b>	0.00	0.00	0.00	0.00
7.3.1	AVALES AUTORIZADOS	0.00	0.00	0.00	0.00
7.3.2	AVALES FIRMADOS	0.00	0.00	0.00	0.00
7.3.3	PANAL Y GARANTIAS RECIBIDAS POR DEUDAS A COBRAR	0.00	0.00	0.00	0.00
7.3.4	PANAL Y GARANTIAS RECIBIDAS	0.00	0.00	0.00	0.00
7.3.5	PANAL OTORGADAS PARA RESPALDAR OBLIGACIONES NO FISCALES DEL GOBIERNO	0.00	0.00	0.00	0.00
7.3.6	PANAL OTORGADAS DEL GOBIERNO PARA RESPALDAR OBLIGACIONES NO FISCALES	0.00	0.00	0.00	0.00
7.4	<b>JUICIO</b>	0.00	0.00	0.00	0.00
7.4.1	DEMANDAS JUDICIALES EN PROCESO DE RESOLUCION	0.00	0.00	0.00	0.00
7.4.2	RESOLUCION DE DEMANDAS EN PROCESO JUDICIAL	0.00	0.00	0.00	0.00
7.5	<b>INVERSION MEDIANTE PROYECTOS PARA PRESTACION DE SERVICIOS (PPS) Y SIMILARES</b>	0.00	0.00	0.00	0.00
7.5.1	CONTRATOS PARA INVERSION MEDIANTE PROYECTOS PARA PRESTACION DE SERVICIOS (PPS) Y SIMILARES	0.00	0.00	0.00	0.00
7.5.2	INVERSION PUBLICA CONTRATADA MEDIANTE PROYECTOS PARA PRESTACION DE SERVICIOS (PPS) Y SIMILARES	0.00	0.00	0.00	0.00
7.6	<b>BIENES EN CONCESION O EN COMODATO</b>	0.00	0.00	0.00	0.00
7.6.1	BIENES BAJO CONTRATO EN CONCESION	0.00	0.00	0.00	0.00
7.6.2	CONTRATO DE CONCESION POR BIENES	0.00	0.00	0.00	0.00
7.6.3	BIENES BAJO CONTRATO EN COMODATO	0.00	0.00	0.00	0.00
7.6.4	CONTRATO DE COMODATO POR BIENES	0.00	0.00	0.00	0.00
7.7	<b>EFECTIVO Y EQUIVALENTE</b>	0.00	0.00	0.00	0.00
7.7.1	GASTOS POR CONTINGENCIAS	0.00	0.00	0.00	0.00
7.7.2	EFECTIVO Y EQUIVALENTE DE EFECTIVO POR RECIBIDAS	0.00	0.00	0.00	0.00
7.8	<b>RENTAS A LOS EMPLEADOS POR RETIRO Y TERMINACION</b>	0.00	0.00	0.00	0.00
7.8.1	OBLIGACIONES LABORALES	0.00	0.00	0.00	0.00

Bajo protesta de decir verdad declaramos que los Estados Financieros y sus notas, son razonablemente correctos y son responsabilidad del emisor.

L.C. Jorge Armando Moreno Tovar  
Coordinador de Administración y  
Finanzas

Lic. Elida Alejandrina Acosta Reyes  
Directora de Administración y  
Finanzas


C.P. Rosalio Medina Martínez  
Secretario Técnico


## SECRETARÍA EJECUTIVA DEL SISTEMA ANTICORUPCIÓN DEL ESTADO DE COAHUILA DE ZARAGOZA


Informe de Avance de Gestión  
Del 01 de abril al 30 de junio de 2021

CÓDIGO	CUENTA CONTABLE	SALDO INICIAL	CARGOS	ABONES	SALDO FINAL
8	CUENTAS DE ORDEN PRESUPUESTARIAS	0.00	148,896,333.33	148,898,333.33	0.00
8.1	LEY DE INGRESOS	0.00	12,661,893.38	13,881,560.18	0.00
8.1.1	LEY DE INGRESOS ESTIMADA	28,374,400.00	0.00	0.00	28,374,400.00
8.1.2	LEY DE INGRESOS POR EJECUTAR	21,564,544.00	8,823,948.72	14,082.72	14,754,698.00
8.1.3	MODIFICACIONES A LA LEY DE INGRESOS ESTIMADA	15,912.88	14,082.72	0.00	30,005.57
8.1.4	LEY DE INGRESOS DEVENGADA	0.00	8,823,948.72	8,823,948.72	0.00
8.1.5	LEY DE INGRESOS RECAUDADA	4,826,768.93	0.00	8,823,948.72	13,649,717.27
8.2	PRESUPUESTO DE EGRESOS	0.00	132,228,343.17	132,228,343.17	0.00
8.2.1	PRESUPUESTO DE EGRESOS APROBADO	28,374,400.00	0.00	0.00	28,374,400.00
8.2.2	PRESUPUESTO DE EGRESOS POR EJERCER	22,128,888.76	52,525,493.33	56,353,352.28	18,200,929.81
8.2.3	MODIFICACIONES AL PRESUPUESTO DE EGRESOS APROBADO	421,729.18	52,511,369.81	52,525,492.33	430,921.78
8.2.4	PRESUPUESTO DE EGRESOS COMPROMETIDO	591,832.82	8,841,852.64	7,027,889.56	400,816.41
8.2.5	PRESUPUESTO DE EGRESOS DEVENGADO	341,038.74	7,027,889.05	6,679,135.12	880,546.67
8.2.6	PRESUPUESTO DE EGRESOS EJERCIDO	4,768.95	6,679,135.12	6,642,829.42	38,576.00
8.2.7	PRESUPUESTO DE EGRESOS PAGADO	3,760,076.42	6,643,829.42	0.00	12,393,904.84


Bajo protesta de decir verdad declaramos que los Estados Financieros y sus notas, son razonablemente correctos y son responsabilidad del emisor.

  
L.C. Jorge Armando Moreno Tovar  
Coordinador de Administración y Finanzas

  
Lic. Elidé Alejandrina Acosta Reyes  
Directora de Administración y Finanzas

  
C.P. Rosalio Medina Martínez  
Secretario Técnico





**s) Balanza de comprobación detallada al cuarto nivel (cuenta), acumulada del 01 de enero al 30 de junio de 2021, incluyendo las cuentas de orden contables y presupuestarias**



MEMORIA ANEXA DEL SISTEMA DE CONTABILIDAD DEL ESTADO DE GUERRA Y GUAYMAS

Balance de Comprobación  
Del 01 de enero al 30 de junio de 2021

CÓDIGO	CUENTA CONTABLE	SALDO INICIAL	INGRESOS	EGRESOS	SALDO FINAL
<b>1</b>	<b>ACTIVO</b>	<b>4,568,381.72</b>	<b>18,803,106.84</b>	<b>37,048,584.91</b>	<b>5,218,872.89</b>
<b>1.1</b>	<b>ACTIVO CIRCULANTE</b>	<b>1,323,323.15</b>	<b>18,577,806.84</b>	<b>37,316,818.08</b>	<b>2,891,706.89</b>
1.1.1	EFFECTIVO Y EQUIVALENTES	1,851,000.00	34,424,024.87	33,633,776.73	2,641,248.14
1.1.1.1	EFFECTIVO	0.00	0.00	0.00	0.00
1.1.1.2	ENCUENTRO/BOLETA	1,851,000.00	34,424,024.87	33,633,776.73	2,641,248.14
1.1.1.3	ENCUENTRO/DEPENDENCIAS Y OTROS	0.00	0.00	0.00	0.00
1.1.1.4	ENCUENTROS TEMPORALES (HASTA 3 MESES)	0.00	0.00	0.00	0.00
1.1.1.5	FONDOS CON AFECTACIÓN ESPECÍFICA	0.00	0.00	0.00	0.00
1.1.1.6	DEPOSITOS DE FONDOS DE TERCIEROS EN GARANTÍA Y ADMINISTRACIÓN	0.00	0.00	0.00	0.00
1.1.1.9	OTROS EFECTIVOS Y EQUIVALENTES	0.00	0.00	0.00	0.00
1.1.2	DERECHOS A RECIBIR EFECTIVO O EQUIVALENTES	61,246.59	13,17,040.70	13,846,132.84	117,954.46
1.1.2.1	INVERSIONES FINANCIERAS DE CORTO PLAZO	0.00	0.00	0.00	0.00
1.1.2.2	CUENTAS POR COBRAR A CORTO PLAZO	0.00	13,846,132.84	13,846,132.84	0.00
1.1.2.3	DEUDORES DIVERSOS POR COBRAR A CORTO PLAZO	18,203.42	82,322.98	27,820.31	112,686.42
1.1.2.4	INGRESOS POR RECUPERAR A CORTO PLAZO	0.00	122.85	121.81	0.00
1.1.2.5	DEUDORES POR ANTICIPO DE LA TESORERÍA A CORTO PLAZO	2,794.37	6,690.00	2,054.87	5,000.00
1.1.2.6	PRESTAMOS OTORGADOS A CORTO PLAZO	0.00	0.00	0.00	0.00
1.1.2.9	OTROS DERECHOS A RECIBIR EFECTIVO O EQUIVALENTES A CORTO PLAZO	0.00	0.00	0.00	0.00
1.1.3	DERECHOS A RECIBIR BIENES O SERVICIOS	443.85	416,233.12	266,611.24	211,865.36
1.1.3.1	ANTICIPO A PROVEEDORES POR ADQUISICIÓN DE BIENES Y PRESTACIÓN DE SERVICIOS A CORTO PLAZO	443.85	416,233.12	266,611.24	211,865.36
1.1.3.2	ANTICIPO A PROVEEDORES POR ADQUISICIÓN DE BIENES FINANCIEROS Y MUEBLES A CORTO PLAZO	0.00	0.00	0.00	0.00
1.1.3.3	ANTICIPO A PROVEEDORES POR ADQUISICIÓN DE BIENES INMUEBLES A CORTO PLAZO	0.00	0.00	0.00	0.00
1.1.3.4	ANTICIPO A CONTRATISTAS POR OBRAS PÚBLICAS A CORTO PLAZO	0.00	0.00	0.00	0.00
1.1.3.9	OTROS DERECHOS A RECIBIR BIENES O SERVICIOS A CORTO PLAZO	0.00	0.00	0.00	0.00
1.1.4	INVENTARIO	0.00	0.00	0.00	0.00
1.1.4.1	INVENTARIO DE MERCANCÍAS PARA VENTA	0.00	0.00	0.00	0.00
1.1.4.2	INVENTARIO DE MERCANCÍAS TERMINADAS	0.00	0.00	0.00	0.00
1.1.4.3	INVENTARIO DE MERCANCÍAS EN PROCESO DE ELABORACIÓN	0.00	0.00	0.00	0.00
1.1.4.4	INVENTARIO DE MATERIAS PRIMAS, MATERIALES Y SUMINISTROS PARA PRODUCCIÓN	0.00	0.00	0.00	0.00
1.1.4.5	BIENES EN TRÁVITO	0.00	0.00	0.00	0.00
1.1.5	ALMACENES	0.00	0.00	0.00	0.00
1.1.5.1	ALMACÉN DE MATERIALES Y SUMINISTROS DE CONSUMO	0.00	0.00	0.00	0.00
1.1.6	ESTIMACIÓN POR PÉRDIDA O DETERIORO DE ACTIVOS CIRCULANTES	0.00	0.00	0.00	0.00
1.1.6.1	ESTIMACIONES PARA CUENTAS INCORRIBLES POR DERECHOS A RECIBIR EFECTIVO O EQUIVALENTES	0.00	0.00	0.00	0.00
1.1.6.2	ESTIMACIÓN POR DETERIORO DE INVENTARIO	0.00	0.00	0.00	0.00
1.1.9	OTROS ACTIVOS CIRCULANTES	0.00	0.00	0.00	0.00
1.1.9.1	VALORES EN GARANTÍA	0.00	0.00	0.00	0.00
1.1.9.2	BIENES EN GARANTÍA (EXCLUIVE DEPOSITOS DE FONDOS)	0.00	0.00	0.00	0.00
1.1.9.3	BIENES DERIVADOS DE OPERACIONES DE COMERCIO, ABASTECIMIENTOS Y DACIÓN EN PAGO	0.00	0.00	0.00	0.00
1.1.9.4	ADQUISICIÓN CON FONDOS DE TERCIEROS	0.00	0.00	0.00	0.00
<b>1.2</b>	<b>ACTIVO NO CIRCULANTE</b>	<b>2,428,053.38</b>	<b>20,228.00</b>	<b>402,076.81</b>	<b>2,224,204.57</b>
1.2.1	INVERSIONES FINANCIERAS A LARGO PLAZO	0.00	0.00	0.00	0.00
1.2.1.1	INVERSIONES A LARGO PLAZO	0.00	0.00	0.00	0.00
1.2.1.2	TÍTULOS Y VALORES A LARGO PLAZO	0.00	0.00	0.00	0.00
1.2.1.3	FIDEICOMISOS, MANDATOS Y CONTRATOS SIMILARES	0.00	0.00	0.00	0.00
1.2.1.4	PARTICIPACIONES Y APORTACIONES DE CAPITAL	0.00	0.00	0.00	0.00
1.2.2	DERECHOS A RECIBIR EFECTIVO O EQUIVALENTES A LARGO PLAZO	62,500.00	0.00	0.00	62,500.00
1.2.2.1	DOCUMENTOS POR COBRAR A LARGO PLAZO	0.00	0.00	0.00	0.00
1.2.2.2	DEUDORES DIVERSOS A LARGO PLAZO	62,500.00	0.00	0.00	62,500.00
1.2.2.3	INGRESOS POR RECUPERAR A LARGO PLAZO	0.00	0.00	0.00	0.00
1.2.2.4	PRESTAMOS OTORGADOS A LARGO PLAZO	0.00	0.00	0.00	0.00
1.2.2.9	OTROS DERECHOS A RECIBIR EFECTIVO O EQUIVALENTES A LARGO PLAZO	0.00	0.00	0.00	0.00
1.2.3	BIENES INMUEBLES, INFRAESTRUCTURA Y CONSTRUCCIONES EN PROCESO	0.00	0.00	0.00	0.00
1.2.3.1	TERRENOS	0.00	0.00	0.00	0.00
1.2.3.2	FINDECS	0.00	0.00	0.00	0.00
1.2.3.3	EDIFICIOS NO HABITACIONALES	0.00	0.00	0.00	0.00
1.2.3.4	INFRAESTRUCTURA	0.00	0.00	0.00	0.00
1.2.3.5	CONSTRUCCIONES EN PROCESO EN BENEFICIO DE DOMINIO PÚBLICO	0.00	0.00	0.00	0.00
1.2.3.6	CONSTRUCCIONES EN PROCESO EN BIENES PROPIOS	0.00	0.00	0.00	0.00
1.2.3.9	OTROS BIENES INMUEBLES	0.00	0.00	0.00	0.00
1.2.4	BIENES MUEBLES	3,874,857.48	23,288.00	0.00	4,000,145.48
1.2.4.1	MOBILIARIO Y EQUIPO DE ADMINISTRACIÓN	2,817,270.77	0.00	0.00	2,817,270.77
1.2.4.2	MOBILIARIO Y EQUIPO EDUCACIONAL Y RECREATIVO	756,587.83	0.00	0.00	756,587.83
1.2.4.3	EQUIPO INSTRUMENTAL, MÉDICO Y DE LABORATORIO	0.00	0.00	0.00	0.00



1.2.4	MENSAJES Y EQUIPO DE TRANSPORTE	885,000.00	0.00	8.85	885,000.00
1.2.4.0	PAQUETE DE DEFENSA FAMILIAR	0.00	0.00	0.00	0.00
1.2.4.6	INGENIERIA, OTROS EQUIPOS Y HERRAMIENTAS	266,619.00	25,258.83	8.00	291,877.83
1.2.4.7	COLECCIONES, OBRAS DE ARTE Y OBJETOS VALIOSOS	0.00	0.00	0.00	0.00
1.2.4.8	ACTIVOS BIOLÓGICOS	0.00	0.00	0.00	0.00
1.2.5	<b>ACTIVOS INTANGIBLES</b>	0.00	0.00	0.00	0.00
1.2.5.1	SOFTWARE	0.00	0.00	0.00	0.00
1.2.5.2	PATENTES, MARCAS Y DERECHOS	0.00	0.00	0.00	0.00
1.2.5.3	CONCESSIONS Y FRANCHISING	0.00	0.00	0.00	0.00
1.2.5.4	LICENCIAS	0.00	0.00	0.00	0.00
1.2.5.5	OTROS ACTIVOS INTANGIBLES	0.00	0.00	0.00	0.00
1.2.6	<b>DEPRECIACIÓN, DETERIORO Y AMORTIZACIÓN ACUMULADA DE BIENES</b>	-1,412,305.83	0.00	426,075.31	-1,838,379.13
1.2.6.1	DEPRECIACIÓN ACUMULADA DE BIENES INMUEBLES	0.00	0.00	0.00	0.00
1.2.6.2	DEPRECIACIÓN ACUMULADA DE INFRAESTRUCTURA	0.00	0.00	0.00	0.00
1.2.6.3	DEPRECIACIÓN ACUMULADA DE BIENES MUEBLES	-1,412,305.83	0.00	426,075.31	-1,838,379.13
1.2.6.4	DETERIORO ACUMULADO DE ACTIVOS BIOLÓGICOS	0.00	0.00	0.00	0.00
1.2.6.5	AMORTIZACIÓN ACUMULADA DE ACTIVOS INTANGIBLES	0.00	0.00	0.00	0.00
1.2.7	<b>ACTIVOS DIFERIDOS</b>	0.00	0.00	0.00	0.00
1.2.7.1	ESTUDIOS, FORMULACIÓN Y EVALUACIÓN DE PROYECTOS	0.00	0.00	0.00	0.00
1.2.7.2	DERECHOS SOBRE BIENES EN RÉGIMEN DE ARRENDAMIENTO FINANCIERO	0.00	0.00	0.00	0.00
1.2.7.3	IMPUESTOS PAGADOS POR ADELANTADO A LARGO PLAZO	0.00	0.00	0.00	0.00
1.2.7.4	IMPUESTOS A LARGO PLAZO	0.00	0.00	0.00	0.00
1.2.7.5	BENEFICIOS AL RETIRO DE EMPLEADOS PAGADOS POR ADELANTADO	0.00	0.00	0.00	0.00
1.2.7.9	OTROS ACTIVOS DIFERIDOS	0.00	0.00	0.00	0.00
1.2.8	<b>ESTIMACIÓN POR PÉRDIDA O DETERIORO DE ACTIVOS NO CIRCULANTES</b>	0.00	0.00	0.00	0.00
1.2.8.1	ESTIMACIONES POR PÉRDIDA DE CUENTAS INCOBRABLES DE DOCUMENTOS POR COBRAR A LARGO PLAZO	0.00	0.00	0.00	0.00
1.2.8.2	ESTIMACIONES POR PÉRDIDA DE CUENTAS INCOBRABLES DE DEUDORES DIVERSOS POR COBRAR A LARGO PLAZO	0.00	0.00	0.00	0.00
1.2.8.3	ESTIMACIONES POR PÉRDIDA DE CUENTAS INCOBRABLES DE INTERESES POR COBRAR A LARGO PLAZO	0.00	0.00	0.00	0.00
1.2.8.4	ESTIMACIONES POR PÉRDIDA DE CUENTAS INCOBRABLES DE PRÉSTAMOS OTORGADOS A LARGO PLAZO	0.00	0.00	0.00	0.00
1.2.8.9	ESTIMACIONES POR PÉRDIDA DE OTRAS CUENTAS INCOBRABLES A LARGO PLAZO	0.00	0.00	0.00	0.00
1.2.9	<b>OTROS ACTIVOS NO CIRCULANTES</b>	0.00	0.00	0.00	0.00
1.2.9.1	BIENES EN CONCESIÓN	0.00	0.00	0.00	0.00
1.2.9.2	BIENES EN ARRENDAMIENTO FINANCIERO	0.00	0.00	0.00	0.00
1.2.9.3	BIENES EN COMERCIO	0.00	0.00	0.00	0.00
3	<b>PASIVO</b>	1,541,894.32	15,384,387.76	15,826,282.44	2,074,282.85
2	<b>PASIVO CIRCULANTE</b>	1,541,894.32	15,384,387.76	15,826,282.44	2,074,282.85
2.1	<b>CUENTAS POR PAGAR A CORTO PLAZO</b>	1,541,894.32	15,384,387.76	15,235,829.71	1,283,458.33
2.1.1	SERVICIOS PERSONALES POR PAGAR A CORTO PLAZO	224,374.80	8,347,283.04	8,123,879.58	1,117,411.41
2.1.2	PROVEEDORES POR PAGAR A CORTO PLAZO	284,410.00	2,942,819.42	2,778,822.42	33,218.60
2.1.3	CONTRATISTAS POR OBRAS PÚBLICAS POR PAGAR A CORTO PLAZO	0.00	0.00	0.00	0.00
2.1.4	PARTICIPACIONES Y APORTACIONES POR PAGAR A CORTO PLAZO	0.00	0.00	0.00	0.00
2.1.5	TRANSFERENCIAS OTORGADAS POR PAGAR A CORTO PLAZO	0.00	0.00	0.00	0.00
2.1.6	INTERESES, COMISIONES Y OTROS GASTOS DE LA DEUDA PÚBLICA POR PAGAR A CORTO PLAZO	0.00	0.00	0.00	0.00
2.1.7	RETRONCESOS Y CONTRIBUCIONES POR PAGAR A CORTO PLAZO	1,283,458.17	3,969,885.18	3,246,447.81	1,341,346.63
2.1.8	DEVOLUCIONES DE LA LEY DE INTERESES POR PAGAR A CORTO PLAZO	0.00	0.00	0.00	0.00
2.1.9	OTRAS CUENTAS POR PAGAR A CORTO PLAZO	1,740.28	83,228.81	89,039.91	1,740.28
2.2	<b>DOCUMENTOS POR PAGAR A CORTO PLAZO</b>	0.00	0.00	0.00	0.00
2.2.1	DOCUMENTOS COBRABLES POR PAGAR A CORTO PLAZO	0.00	0.00	0.00	0.00
2.2.2	DOCUMENTOS CON CONTRATISTAS POR OBRAS PÚBLICAS POR PAGAR A CORTO PLAZO	0.00	0.00	0.00	0.00
2.2.9	OTROS DOCUMENTOS POR PAGAR A CORTO PLAZO	0.00	0.00	0.00	0.00
2.3	<b>PORCIÓN A CORTO PLAZO DE LA DEUDA PÚBLICA A LARGO PLAZO</b>	0.00	0.00	0.00	0.00
2.3.1	PORCIÓN A CORTO PLAZO DE LA DEUDA PÚBLICA INTERNA	0.00	0.00	0.00	0.00
2.3.2	PORCIÓN A CORTO PLAZO DE LA DEUDA PÚBLICA EXTERNA	0.00	0.00	0.00	0.00
2.3.3	PORCIÓN A CORTO PLAZO DE ARRENDAMIENTO FINANCIERO	0.00	0.00	0.00	0.00
2.4	<b>TÍTULOS Y VALORES A CORTO PLAZO</b>	0.00	0.00	0.00	0.00
2.4.1	TÍTULOS Y VALORES DE LA DEUDA PÚBLICA INTERNA A CORTO PLAZO	0.00	0.00	0.00	0.00
2.4.2	TÍTULOS Y VALORES DE LA DEUDA PÚBLICA EXTERNA A CORTO PLAZO	0.00	0.00	0.00	0.00
2.5	<b>PASIVOS DIFERIDOS A CORTO PLAZO</b>	0.00	0.00	0.00	0.00
2.5.1	INTERESES CUBIERTOS POR ADELANTADO A CORTO PLAZO	0.00	0.00	0.00	0.00
2.5.2	INTERESES CUBIERTOS POR ADELANTADO A CORTO PLAZO	0.00	0.00	0.00	0.00
2.5.9	OTROS PASIVOS DIFERIDOS A CORTO PLAZO	0.00	0.00	0.00	0.00
2.6	<b>FONDOS Y BIENES DE TERCEROS EN GARANTÍA NO ADMINISTRACIÓN A CORTO PLAZO</b>	0.00	0.00	0.00	0.00
2.6.1	FONDOS EN GARANTÍA A CORTO PLAZO	0.00	0.00	0.00	0.00
2.6.2	FONDOS EN ADMINISTRACIÓN A CORTO PLAZO	0.00	0.00	0.00	0.00
2.6.3	FONDOS CONTINGENTES A CORTO PLAZO	0.00	0.00	0.00	0.00
2.6.4	FONDOS DE FIDUCIARIOS, MANDATOS Y CONTRATOS ANALÓGOS A CORTO PLAZO	0.00	0.00	0.00	0.00



2.1.6	OTROS FONDOS DE TERCEROS EN GARANTÍA NO ADMINISTRACIÓN A CORTO PLAZO	0.00	0.00	0.00	0.00
2.1.6.1	VALORES Y BIENES EN GARANTÍA A CORTO PLAZO	0.00	0.00	0.00	0.00
2.1.7	PROVISIONES A CORTO PLAZO	0.00	0.00	0.00	0.00
2.1.7.1	PROVISIÓN PARA DEUDA Y JUICIOS A CORTO PLAZO	0.00	0.00	0.00	0.00
2.1.7.2	PROVISIÓN PARA CONTINGENCIAS A CORTO PLAZO	0.00	0.00	0.00	0.00
2.1.7.3	OTRAS PROVISIONES A CORTO PLAZO	0.00	0.00	0.00	0.00
2.1.8	OTROS PASIVOS A CORTO PLAZO	0.00	0.00	0.00	0.00
2.1.8.1	INVERSIONES POR CLASIFICAR	0.00	0.00	0.00	0.00
2.1.8.2	RECALCACIÓN POR PARTICIPAR	0.00	0.00	0.00	0.00
2.1.8.3	OTROS PASIVOS CIRCULANTES	0.00	0.00	0.00	0.00
2.2	PASIVO NO CORRIENTE	0.00	0.00	0.00	0.00
2.2.1	CUENTAS POR PAGAR A LARGO PLAZO	0.00	0.00	0.00	0.00
2.2.1.1	PROVEEDORES POR PAGAR A LARGO PLAZO	0.00	0.00	0.00	0.00
2.2.1.2	CONTRATISTAS POR OBRAS PÚBLICAS POR PAGAR A LARGO PLAZO	0.00	0.00	0.00	0.00
2.2.2	DOCUMENTOS POR PAGAR A LARGO PLAZO	0.00	0.00	0.00	0.00
2.2.2.1	DOCUMENTOS COMERCIALES POR PAGAR A LARGO PLAZO	0.00	0.00	0.00	0.00
2.2.2.2	DOCUMENTOS CON CONTRATISTAS POR OBRAS PÚBLICAS POR PAGAR A LARGO PLAZO	0.00	0.00	0.00	0.00
2.2.2.3	OTROS DOCUMENTOS POR PAGAR A LARGO PLAZO	0.00	0.00	0.00	0.00
2.2.3	DEUDA PÚBLICA A LARGO PLAZO	0.00	0.00	0.00	0.00
2.2.3.1	TÍTULOS Y VALORES DE LA DEUDA PÚBLICA INTERNA A LARGO PLAZO	0.00	0.00	0.00	0.00
2.2.3.2	TÍTULOS Y VALORES DE LA DEUDA PÚBLICA EXTERNA A LARGO PLAZO	0.00	0.00	0.00	0.00
2.2.3.3	PRESTAMOS DE LA DEUDA PÚBLICA INTERNA POR PAGAR A LARGO PLAZO	0.00	0.00	0.00	0.00
2.2.3.4	PRESTAMOS DE LA DEUDA PÚBLICA EXTERNA POR PAGAR A LARGO PLAZO	0.00	0.00	0.00	0.00
2.2.3.5	ARRENDAMIENTO FINANCIERO POR PAGAR A LARGO PLAZO	0.00	0.00	0.00	0.00
2.2.4	PASIVOS DIFERIDOS A LARGO PLAZO	0.00	0.00	0.00	0.00
2.2.4.1	CREDITOS DIFERIDOS A LARGO PLAZO	0.00	0.00	0.00	0.00
2.2.4.2	INTERESES COBRADOS POR ADELANTADO A LARGO PLAZO	0.00	0.00	0.00	0.00
2.2.4.3	OTROS PASIVOS DIFERIDOS A LARGO PLAZO	0.00	0.00	0.00	0.00
2.3	FONDOS Y BIENES DE TERCEROS EN GARANTÍA NO ADMINISTRACIÓN A LARGO PLAZO	0.00	0.00	0.00	0.00
2.3.1	FONDOS EN GARANTÍA A LARGO PLAZO	0.00	0.00	0.00	0.00
2.3.2	FONDOS EN ADMINISTRACIÓN A LARGO PLAZO	0.00	0.00	0.00	0.00
2.3.3	FONDOS CONTRAHENTES A LARGO PLAZO	0.00	0.00	0.00	0.00
2.3.4	FONDOS DE FIDEICOMISO INVIERTOR Y CONTRATOS VALORES A LARGO PLAZO	0.00	0.00	0.00	0.00
2.3.5	OTROS FONDOS DE TERCEROS EN GARANTÍA NO ADMINISTRACIÓN A LARGO PLAZO	0.00	0.00	0.00	0.00
2.3.6	VALORES Y BIENES EN GARANTÍA A LARGO PLAZO	0.00	0.00	0.00	0.00
2.4	PROVISIONES A LARGO PLAZO	0.00	0.00	0.00	0.00
2.4.1	PROVISIÓN PARA DEUDA Y JUICIOS A LARGO PLAZO	0.00	0.00	0.00	0.00
2.4.2	PROVISIÓN PARA CONTINGENCIAS A LARGO PLAZO	0.00	0.00	0.00	0.00
2.4.3	PROVISIÓN PARA CONTINGENCIAS A LARGO PLAZO	0.00	0.00	0.00	0.00
2.4.4	OTRAS PROVISIONES A LARGO PLAZO	0.00	0.00	0.00	0.00
3	HACIENDA PÚBLICA PATRIMONIO	0.00	0.00	0.00	0.00
3.1	HACIENDA PÚBLICA PATRIMONIO CONTRIBUIDO	0.00	0.00	0.00	0.00
3.1.1	AFORRACIONES	0.00	0.00	0.00	0.00
3.1.2	DONACIONES DE CAPITAL	0.00	0.00	0.00	0.00
3.1.3	ACTUALIZACIÓN DE LA HACIENDA PÚBLICA PATRIMONIO	0.00	0.00	0.00	0.00
3.2	HACIENDA PÚBLICA PATRIMONIO GENERADO	0.00	0.00	0.00	0.00
3.2.1	RESULTADOS DEL EJERCICIO (AJUSTOS DE RESULTADOS)	0.00	0.00	0.00	0.00
3.2.2	RESULTADOS DE EJERCICIOS ANTERIORES	0.00	0.00	0.00	0.00
3.2.3	REVALUOS	0.00	0.00	0.00	0.00
3.2.3.1	REVALUO DE BIENES INMUEBLES	0.00	0.00	0.00	0.00
3.2.3.2	REVALUO DE BIENES MUEBLES	0.00	0.00	0.00	0.00
3.2.3.3	REVALUO DE BIENES INTANGIBLES	0.00	0.00	0.00	0.00
3.2.3.4	OTROS REVALUOS	0.00	0.00	0.00	0.00
3.2.4	RESERVAS	0.00	0.00	0.00	0.00
3.2.4.1	RESERVA DE PATRIMONIO	0.00	0.00	0.00	0.00
3.2.4.2	RESERVA DE CONTINGENCIAS	0.00	0.00	0.00	0.00
3.2.4.3	RESERVA POR CONTINGENCIAS	0.00	0.00	0.00	0.00
3.2.5	RESTRICCIÓNES DE RESULTADOS DE EJERCICIOS ANTERIORES	0.00	0.00	0.00	0.00
3.2.5.1	CAMBIO EN POLÍTICAS CONTABLES	0.00	0.00	0.00	0.00
3.2.5.2	CAMBIO POR ERRORES CONTABLES	0.00	0.00	0.00	0.00
3.3	EXCESSO O DEFICIENCIA EN LA ACTUALIZACIÓN DE LA HACIENDA PÚBLICA PATRIMONIO	0.00	0.00	0.00	0.00
3.3.1	RESULTADO POR POSESIÓN MONETARIA	0.00	0.00	0.00	0.00
3.3.2	RESULTADO POR TENENCIA DE ACTIVOS NO MONETARIOS	0.00	0.00	0.00	0.00

<b>4</b>	<b>INGRESOS Y OTRAS REVENIDAS</b>	<b>9.00</b>	<b>13.048.717,37</b>	<b>13.048.717,37</b>	<b>0,00</b>
<b>4.1</b>	<b>INGRESOS DE IMPOSICIÓN</b>	<b>9.00</b>	<b>121.85</b>	<b>123.85</b>	<b>0,00</b>
<b>4.1.1</b>	<b>IMPUESTOS</b>	<b>0,00</b>	<b>9,00</b>	<b>9,00</b>	<b>0,00</b>
4.1.1.1	IMPUESTOS SOBRE LOS INGRESOS	0,00	9,00	0,00	0,00
4.1.1.2	IMPUESTOS SOBRE EL PATRIMONIO	0,00	0,00	0,00	0,00
4.1.1.3	IMPUESTOS SOBRE LA PRODUCCIÓN, EL CONSUMO Y LAS TRANSACCIONES	0,00	0,00	0,00	0,00
4.1.1.4	IMPUESTOS AL COMERCIO EXTERIOR	0,00	0,00	0,00	0,00
4.1.1.5	IMPUESTOS SOBRE NOMINAS Y SALARIALES	0,00	0,00	0,00	0,00
4.1.1.6	IMPUESTOS ECOLÓGICOS	0,00	0,00	0,00	0,00
4.1.1.7	ACCESORIOS DE IMPUESTOS	0,00	0,00	0,00	0,00
4.1.1.8	IMPUESTOS NO COMPRENDIDOS EN LA LEY DE IMPUESTOS VIGENTES, CAUSADOS EN EJERCICIOS FISCALES ANTERIORES PENDIENTES DE LIQUIDACIÓN O PAGO	0,00	0,00	0,00	0,00
4.1.1.9	OTROS IMPUESTOS	0,00	0,00	0,00	0,00
<b>4.1.2</b>	<b>CUOTAS Y APORTACIONES DE SEGURIDAD SOCIAL</b>	<b>0,00</b>	<b>0,00</b>	<b>0,00</b>	<b>0,00</b>
4.1.2.1	APORTACIONES PARA FONDOS DE VIVIENDA	0,00	0,00	0,00	0,00
4.1.2.2	CUOTAS PARA LA SEGURIDAD SOCIAL	0,00	0,00	0,00	0,00
4.1.2.3	CUOTAS DE AHORRO PARA EL RETIRO	0,00	0,00	0,00	0,00
4.1.2.4	ACCESORIOS DE CUOTAS Y APORTACIONES DE SEGURIDAD SOCIAL	0,00	0,00	0,00	0,00
4.1.2.5	OTRAS CUOTAS Y APORTACIONES PARA LA SEGURIDAD SOCIAL	0,00	0,00	0,00	0,00
<b>4.1.3</b>	<b>CONTRIBUCIONES DE MEJORAS</b>	<b>0,00</b>	<b>0,00</b>	<b>0,00</b>	<b>0,00</b>
4.1.3.1	CONTRIBUCIONES DE MEJORAS POR OBRAS PÚBLICAS	0,00	0,00	0,00	0,00
4.1.3.2	CONTRIBUCIONES DE MEJORAS NO COMPRENDIDAS EN LA LEY DE IMPUESTOS VIGENTES, CAUSADAS EN EJERCICIOS FISCALES ANTERIORES PENDIENTES DE LIQUIDACIÓN O PAGO	0,00	0,00	0,00	0,00
<b>4.1.4</b>	<b>DERECHOS</b>	<b>0,00</b>	<b>0,00</b>	<b>0,00</b>	<b>0,00</b>
4.1.4.1	DERECHOS POR EL USO, GOCE, APROVECHAMIENTO O EXPLOTACIÓN DE BIENES DE DOMINIO PÚBLICO	0,00	0,00	0,00	0,00
4.1.4.2	DERECHOS A LOS RECURSOS HÍDRICOS (ZONAS)	0,00	0,00	0,00	0,00
4.1.4.3	DERECHOS POR PRESTACIÓN DE SERVICIOS	0,00	0,00	0,00	0,00
4.1.4.4	ACCESORIOS DE DERECHOS	0,00	0,00	0,00	0,00
4.1.4.5	DERECHOS NO COMPRENDIDOS EN LA LEY DE INGRESOS VIGENTES, CAUSADOS EN EJERCICIOS FISCALES ANTERIORES PENDIENTES DE LIQUIDACIÓN O PAGO	0,00	0,00	0,00	0,00
4.1.4.6	OTROS DERECHOS	0,00	0,00	0,00	0,00
<b>4.1.5</b>	<b>PRODUCTOS</b>	<b>0,00</b>	<b>123,85</b>	<b>123,85</b>	<b>0,00</b>
4.1.5.1	PRODUCTOS	0,00	123,85	123,85	0,00
4.1.5.2	ENAJENACIÓN DE BIENES MUEBLES NO SUJETOS A SER INVENTARIADOS (DEROGADA)	0,00	0,00	0,00	0,00
4.1.5.3	ACCESORIOS DE PRODUCTOS (DEROGADA)	0,00	0,00	0,00	0,00
4.1.5.4	PRODUCTOS NO COMPRENDIDOS EN LA LEY DE INGRESOS VIGENTES, CAUSADOS EN EJERCICIOS FISCALES ANTERIORES PENDIENTES DE LIQUIDACIÓN O PAGO	0,00	0,00	0,00	0,00
4.1.5.5	OTROS PRODUCTOS QUE GENERAN INGRESOS CORRIENTES (DEROGADA)	0,00	0,00	0,00	0,00
<b>4.1.6</b>	<b>APROVECHAMIENTOS</b>	<b>0,00</b>	<b>0,00</b>	<b>0,00</b>	<b>0,00</b>
4.1.6.1	INCENTIVOS DERIVADOS DE LA COLABORACIÓN FISCAL (DEROGADA)	0,00	0,00	0,00	0,00
4.1.6.2	MULTAS	0,00	0,00	0,00	0,00
4.1.6.3	INDENIZACIONES	0,00	0,00	0,00	0,00
4.1.6.4	RENTAS	0,00	0,00	0,00	0,00
4.1.6.5	APROVECHAMIENTOS PROVENIENTES DE OBRAS PÚBLICAS	0,00	0,00	0,00	0,00
4.1.6.6	APROVECHAMIENTOS NO COMPRENDIDOS EN LA LEY DE IMPUESTOS VIGENTES, CAUSADOS EN EJERCICIOS FISCALES ANTERIORES PENDIENTES DE LIQUIDACIÓN O PAGO	0,00	0,00	0,00	0,00
4.1.6.7	APROVECHAMIENTOS POR APORTACIONES Y COOPERACIONES (ZONAS)	0,00	0,00	0,00	0,00
4.1.6.8	ACCESORIOS DE APROVECHAMIENTOS	0,00	0,00	0,00	0,00
4.1.6.9	OTROS APROVECHAMIENTOS	0,00	0,00	0,00	0,00
<b>4.1.7</b>	<b>INGRESOS POR VENTA DE BIENES Y PRESTACIÓN DE SERVICIOS</b>	<b>0,00</b>	<b>0,00</b>	<b>0,00</b>	<b>0,00</b>
4.1.7.1	INGRESOS POR VENTA DE BIENES Y PRESTACIÓN DE SERVICIOS DE INSTITUCIONES PÚBLICAS DE SEGURIDAD SOCIAL	0,00	0,00	0,00	0,00
4.1.7.2	INGRESOS POR VENTA DE BIENES Y PRESTACIÓN DE SERVICIOS DE EMPRESAS PRODUCTIVAS DEL ESTADO	0,00	0,00	0,00	0,00
4.1.7.3	INGRESOS POR VENTA DE BIENES Y PRESTACIÓN DE SERVICIOS DE ENTIDADES PARASTATALES Y FIDEICOMISOS NO	0,00	0,00	0,00	0,00
4.1.7.4	INGRESOS POR VENTA DE BIENES Y PRESTACIÓN DE SERVICIOS DE ENTIDADES PARASTATALES EMPRESARIALES NO	0,00	0,00	0,00	0,00
4.1.7.5	INGRESOS POR VENTA DE BIENES Y PRESTACIÓN DE SERVICIOS DE ENTIDADES PARASTATALES EMPRESARIALES SI	0,00	0,00	0,00	0,00
4.1.7.6	INGRESOS POR VENTA DE BIENES Y PRESTACIÓN DE SERVICIOS DE ENTIDADES PARASTATALES EMPRESARIALES SI	0,00	0,00	0,00	0,00
4.1.7.7	INGRESOS POR VENTA DE BIENES Y PRESTACIÓN DE SERVICIOS DE FIDEICOMISOS FINANCIEROS PÚBLICOS CON FIANZA	0,00	0,00	0,00	0,00
4.1.7.8	INGRESOS POR VENTA DE BIENES Y PRESTACIÓN DE SERVICIOS DE LOS PODERES EJECUTIVO Y JUDICIAL, Y DE LOS	0,00	0,00	0,00	0,00
<b>4.1.8</b>	<b>INGRESOS NO COMPRENDIDOS EN LAS FRACCIÓNES DE LA LEY DE INGRESOS CAUSADOS EN EJERCICIOS FISCALES ANTERIORES PENDIENTES DE LIQUIDACIÓN O PAGO</b>	<b>0,00</b>	<b>0,00</b>	<b>0,00</b>	<b>0,00</b>
4.1.8.1	IMPUESTOS NO COMPRENDIDOS EN LAS FRACCIÓNES DE LA LEY DE INGRESOS CAUSADOS EN EJERCICIOS FISCALES ANTERIORES PENDIENTES DE LIQUIDACIÓN O PAGO	0,00	0,00	0,00	0,00
4.1.8.2	CONTRIBUCIONES DE MEJORAS, DERECHOS, PRODUCTOS Y APROVECHAMIENTOS NO COMPRENDIDOS EN LAS FRACCIÓNES DE LA LEY DE INGRESOS CAUSADOS EN EJERCICIOS FISCALES ANTERIORES PENDIENTES DE LIQUIDACIÓN O PAGO	0,00	0,00	0,00	0,00
<b>42</b>	<b>PARTICIPACIONES, APORTACIONES, CONVENIOS, INCENTIVOS DERIVADOS DE LA COLABORACIÓN FISCAL, FONDOS DISTINTOS DE APORTACIONES, TRANSFERENCIAS, ANONIMOS, SUBSIDIOS Y SUBVENCIÓNES, Y PENSIONES Y JUBILACIONES</b>	<b>0,00</b>	<b>13.019.712,00</b>	<b>13.019.712,00</b>	<b>0,00</b>
<b>42.1</b>	<b>PARTICIPACIONES, APORTACIONES, CONVENIOS, INCENTIVOS DERIVADOS DE LA COLABORACIÓN FISCAL Y FONDOS DISTINTOS DE APORTACIONES</b>	<b>0,00</b>	<b>0,00</b>	<b>0,00</b>	<b>0,00</b>
42.1.1	PARTICIPACIONES	0,00	0,00	0,00	0,00
42.1.2	APORTACIONES	0,00	0,00	0,00	0,00
42.1.3	CONVENIOS	0,00	0,00	0,00	0,00
42.1.4	INCENTIVOS DERIVADOS DE LA COLABORACIÓN FISCAL	0,00	0,00	0,00	0,00
42.1.5	FONDOS DISTINTOS DE APORTACIONES	0,00	0,00	0,00	0,00



4.2.2	TRANSFERENCIAS, ASIGNACIONES, SUBSIDIOS Y SUBVENCIÓNES, Y PENSIONES Y AJUBACIONES	0.00	13,018,712.00	13,018,712.00	0.00
4.2.2.1	TRANSFERENCIAS Y ASIGNACIONES	0.00	13,018,712.00	13,018,712.00	0.00
4.2.2.2	TRANSFERENCIAS DEL SECTOR PÚBLICO (DEMANDA)	0.00	0.00	0.00	0.00
4.2.2.3	SUBSIDIOS Y SUBVENCIÓNES	0.00	0.00	0.00	0.00
4.2.2.4	AYUDAS SOCIALES (DEMANDA)	0.00	0.00	0.00	0.00
4.2.2.5	PENSIONES Y AJUBACIONES	0.00	0.00	0.00	0.00
4.2.2.6	TRANSFERENCIAS DEL EXTERIOR (DEMANDA)	0.00	0.00	0.00	0.00
4.2.2.7	TRANSFERENCIAS DEL FONDO MERCADO DEL PETRÓLEO PARA LA ESTABILIZACIÓN Y EL DESARROLLO	0.00	0.00	0.00	0.00
4.3	OTROS INGRESOS Y BENEFICIOS	0.00	20,001.02	20,001.02	0.00
4.3.1	INTERESES FINANCIEROS	0.00	0.00	0.00	0.00
4.3.1.1	INTERESES GANADOS DE TÍTULOS, VALORES FORMALES INSTRUMENTOS FINANCIEROS	0.00	0.00	0.00	0.00
4.3.1.2	OTROS INGRESOS FINANCIEROS	0.00	0.00	0.00	0.00
4.3.2	INCREMENTO POR VARIACIÓN DE INVENTARIOS	0.00	0.00	0.00	0.00
4.3.2.1	INCREMENTO POR VARIACIÓN DE INVENTARIOS DE MERCANCÍAS PARA VENTA	0.00	0.00	0.00	0.00
4.3.2.2	INCREMENTO POR VARIACIÓN DE INVENTARIOS DE MERCANCÍAS TERMINADAS	0.00	0.00	0.00	0.00
4.3.2.3	INCREMENTO POR VARIACIÓN DE INVENTARIOS DE MERCANCÍAS EN PROCESO DE ELABORACIÓN	0.00	0.00	0.00	0.00
4.3.2.4	INCREMENTO POR VARIACIÓN DE INVENTARIOS DE MATERIAS PRIMAS, MATERIALES Y SUMINISTROS PARA PRODUCCIÓN	0.00	0.00	0.00	0.00
4.3.2.5	INCREMENTO POR VARIACIÓN DE ALMACÉN DE MATERIAS PRIMAS, MATERIALES Y SUMINISTROS DE COMERCIO	0.00	0.00	0.00	0.00
4.3.3	RESTRICCIÓN DEL EXCESO DE ESTIMACIONES POR PÉRDIDA O DETERIORO DE BIENES O DE BIENES OBLIGACIONES	0.00	0.00	0.00	0.00
4.3.3.1	RESTRICCIÓN DEL EXCESO DE ESTIMACIONES POR PÉRDIDA O DETERIORO DE BIENES OBLIGACIONES	0.00	0.00	0.00	0.00
4.3.4	RESTRICCIÓN DEL EXCESO DE PROVISIONES	0.00	0.00	0.00	0.00
4.3.4.1	RESTRICCIÓN DEL EXCESO DE PROVISIONES	0.00	0.00	0.00	0.00
4.3.5	OTROS INGRESOS Y BENEFICIOS VARIOS	0.00	20,001.02	20,001.02	0.00
4.3.5.1	OTROS INGRESOS DE SERVICIOS INTERIORES (DEMANDA)	0.00	0.00	0.00	0.00
4.3.5.2	RENTIFICACIONES Y DESCUENTOS OBTENIDOS	0.00	0.00	0.00	0.00
4.3.5.3	DIFERENCIAS POR TIPO DE CAMBIO A FAVOR	0.00	0.00	0.00	0.00
4.3.5.4	DIFERENCIAS DE COTIZACIONES A FAVOR EN VALORES NEGOCIABLES	0.00	0.00	0.00	0.00
4.3.5.5	RESULTADO POR POSICIÓN MONETARIA	0.00	0.00	0.00	0.00
4.3.5.6	UTILIDADES POR PARTICIPACIÓN PATRIMONIAL	0.00	0.00	0.00	0.00
4.3.5.7	DIFERENCIAS POR RECONSTRUCCIÓN DE DEUDA PÚBLICA A FAVOR	0.00	0.00	0.00	0.00
4.3.5.8	OTROS INGRESOS Y BENEFICIOS VARIOS	0.00	20,001.02	20,001.02	0.00
5	GASTOS Y OTRAS PÉRDIDAS	0.00	13,024,263.02	13,024,263.02	0.00
5.1	GASTOS DE FUNCIONAMIENTO	0.00	12,000,100.01	12,000,100.01	0.00
5.1.1	SERVICIOS PERSONALES	0.00	10,000,000.00	10,000,000.00	0.00
5.1.1.1	REMUNERACIONES AL PERSONAL DE CARÁCTER PERMANENTE	0.00	8,000,000.00	8,000,000.00	0.00
5.1.1.2	REMUNERACIONES AL PERSONAL DE CARÁCTER TRANSITORIO	0.00	2,000,000.00	2,000,000.00	0.00
5.1.1.3	REMUNERACIONES ADICIONALES Y ESPECIALES	0.00	0.00	0.00	0.00
5.1.1.4	SEGURIDAD SOCIAL	0.00	400,000.00	400,000.00	0.00
5.1.1.5	OTRAS PRESTACIONES SOCIALES Y ECONÓMICAS	0.00	600,000.00	600,000.00	0.00
5.1.1.6	PAGO DE ESTIMULOS A SERVIDORES PÚBLICOS	0.00	0.00	0.00	0.00
5.1.2	MATERIALES Y SUMINISTROS	0.00	600,000.00	600,000.00	0.00
5.1.2.1	MATERIALES DE ADMINISTRACIÓN, EMISIÓN DE DOCUMENTOS Y ARTÍCULOS OFICIALES	0.00	200,000.00	200,000.00	0.00
5.1.2.2	ALIMENTOS Y UTENSILIOS	0.00	200,000.00	200,000.00	0.00
5.1.2.3	MATERIAS PRIMAS Y MATERIALES DE PRODUCCIÓN Y COMERCIALIZACIÓN	0.00	0.00	0.00	0.00
5.1.2.4	MATERIALES Y ARTÍCULOS DE CONSTRUCCIÓN Y DE REPARACIÓN	0.00	400,000.00	400,000.00	0.00
5.1.2.5	PRODUCTOS QUÍMICOS, FARMACÉUTICOS Y DE LABORATORIO	0.00	0.00	0.00	0.00
5.1.2.6	COMBUSTIBLES, LUBRICANTES Y ADYUVOS	0.00	0.00	0.00	0.00
5.1.2.7	VESTUARIO, BLANCOS, PRENDAS DE PROTECCIÓN Y UTENSILIOS DEPORTIVOS	0.00	0.00	0.00	0.00
5.1.2.8	MATERIALES Y SUMINISTROS PARA SEGURIDAD	0.00	0.00	0.00	0.00
5.1.2.9	HERRAMIENTAS, REPARACIONES Y ACCESORIOS MENORES	0.00	0.00	0.00	0.00
5.1.3	SERVICIOS GENERALES	0.00	2,000,000.00	2,000,000.00	0.00
5.1.3.1	SERVICIOS BÁSICOS	0.00	200,000.00	200,000.00	0.00
5.1.3.2	SERVICIO DE ARRENDAMIENTO	0.00	0.00	0.00	0.00
5.1.3.3	SERVICIOS PROFESIONALES, CIENTÍFICOS Y TÉCNICOS Y OTROS SERVICIOS	0.00	0.00	0.00	0.00
5.1.3.4	SERVICIOS FINANCIEROS, BANCARIOS Y COMERCIALES	0.00	0.00	0.00	0.00
5.1.3.5	SERVICIO DE INSTALACIÓN, REPARACIÓN, MANTENIMIENTO Y CONSERVACIÓN	0.00	0.00	0.00	0.00
5.1.3.6	SERVICIO DE COMUNICACIÓN SOCIAL Y PUBLICIDAD	0.00	0.00	0.00	0.00
5.1.3.7	SERVICIOS DE TRANLADO Y VIÁTICOS	0.00	0.00	0.00	0.00
5.1.3.8	SERVICIOS OFICIALES	0.00	0.00	0.00	0.00
5.1.3.9	OTROS SERVICIOS GENERALES	0.00	0.00	0.00	0.00
5.2	TRANSFERENCIAS, ASIGNACIONES, SUBSIDIOS Y OTRAS AYUDAS	0.00	0.00	0.00	0.00
5.2.1	TRANSFERENCIAS INTERNAS Y ASIGNACIONES AL SECTOR PÚBLICO	0.00	0.00	0.00	0.00
5.2.1.1	ASIGNACIONES AL SECTOR PÚBLICO	0.00	0.00	0.00	0.00
5.2.1.2	TRANSFERENCIAS INTERNAS AL SECTOR PÚBLICO	0.00	0.00	0.00	0.00
5.2.2	TRANSFERENCIAS AL RESTO DEL SECTOR PÚBLICO	0.00	0.00	0.00	0.00
5.2.2.1	TRANSFERENCIAS A ENTIDADES PARASTATALES	0.00	0.00	0.00	0.00
5.2.2.2	TRANSFERENCIAS A ENTIDADES FEDERATIVAS Y MUNICIPALES	0.00	0.00	0.00	0.00



<b>5.2.3</b>	<b>SUBSIDIOS Y SUBVENIONES</b>				
5.2.3.1	SUBSIDIOS	0.00	0.00	0.00	0.00
5.2.3.2	SUBVENIONES	0.00	0.00	0.00	0.00
<b>5.2.4</b>	<b>AYUDAS SOCIALES</b>				
5.2.4.1	AYUDAS SOCIALES A PERSONAS	0.00	0.00	0.00	0.00
5.2.4.2	BECAS	0.00	0.00	0.00	0.00
5.2.4.3	AYUDAS SOCIALES A INSTITUCIONES	0.00	0.00	0.00	0.00
5.2.4.4	AYUDAS SOCIALES POR CDMATRES NATURALES Y OTROS ESTADISTAS	0.00	0.00	0.00	0.00
<b>5.2.5</b>	<b>PENSIONES Y JUBILACIONES</b>				
5.2.5.1	PENSIONES	0.00	0.00	0.00	0.00
5.2.5.2	JUBILACIONES	0.00	0.00	0.00	0.00
5.2.5.3	OTRAS PENSIONES Y JUBILACIONES	0.00	0.00	0.00	0.00
<b>5.2.6</b>	<b>TRANSFERENCIAS A FEDERACIONES, INMÓVILES Y CONTRATOS AVÁLCADOS</b>				
5.2.6.1	TRANSFERENCIAS A FEDERACIONES, INMÓVILES Y CONTRATOS AVÁLCADOS AL GOBIERNO	0.00	0.00	0.00	0.00
5.2.6.2	TRANSFERENCIAS A FEDERACIONES, INMÓVILES Y CONTRATOS AVÁLCADOS ASIGNADOS PARA ESTADOS	0.00	0.00	0.00	0.00
<b>5.2.7</b>	<b>TRANSFERENCIAS A LA SEGURIDAD SOCIAL</b>				
5.2.7.1	TRANSFERENCIAS POR OBLIGACIONES DE LEY	0.00	0.00	0.00	0.00
<b>5.2.8</b>	<b>DONATIVOS</b>				
5.2.8.1	DONATIVOS A INSTITUCIONES SIN FINES DE LUCRO	0.00	0.00	0.00	0.00
5.2.8.2	DONATIVOS A ENTIDADES FEDERATIVAS Y MUNICIPALES	0.00	0.00	0.00	0.00
5.2.8.3	DONATIVOS A FEDERACIONES, INMÓVILES Y CONTRATOS AVÁLCADOS FEDERADOS	0.00	0.00	0.00	0.00
5.2.8.4	DONATIVOS A FEDERACIONES, INMÓVILES Y CONTRATOS AVÁLCADOS ESTADUALES	0.00	0.00	0.00	0.00
5.2.8.5	DONATIVOS INTERNACIONALES	0.00	0.00	0.00	0.00
<b>5.2.9</b>	<b>TRANSFERENCIAS AL EXTERIOR</b>				
5.2.9.1	TRANSFERENCIAS AL EXTERIOR A GOBIERNOS EXTRANJEROS Y ORGANISMOS INTERNACIONALES	0.00	0.00	0.00	0.00
5.2.9.2	TRANSFERENCIAS AL SECTOR PRIVADO EXTERNO	0.00	0.00	0.00	0.00
<b>5.3</b>	<b>PARTICIPACIONES Y APORTACIONES</b>				
5.3.1	PARTICIPACIONES	0.00	0.00	0.00	0.00
5.3.1.1	PARTICIPACIONES DE LA FEDERACIÓN A ENTIDADES FEDERATIVAS Y MUNICIPALES	0.00	0.00	0.00	0.00
5.3.1.2	PARTICIPACIONES DE LAS ENTIDADES FEDERATIVAS A LOS MUNICIPIOS	0.00	0.00	0.00	0.00
5.3.2	APORTACIONES	0.00	0.00	0.00	0.00
5.3.2.1	APORTACIONES DE LA FEDERACIÓN A ENTIDADES FEDERATIVAS Y MUNICIPALES	0.00	0.00	0.00	0.00
5.3.2.2	APORTACIONES DE LAS ENTIDADES FEDERATIVAS A LOS MUNICIPIOS	0.00	0.00	0.00	0.00
<b>5.3.3</b>	<b>CONVENIOS</b>				
5.3.3.1	CONVENIOS DE REASIGNACIÓN	0.00	0.00	0.00	0.00
5.3.3.2	CONVENIOS DE DESDOLIBRACIÓN Y OTROS	0.00	0.00	0.00	0.00
<b>5.4</b>	<b>INTERESES, COMISIONES Y OTROS GASTOS DE LA DEUDA PÚBLICA</b>				
5.4.1	INTERESES DE LA DEUDA PÚBLICA	0.00	0.00	0.00	0.00
5.4.1.1	INTERESES DE LA DEUDA PÚBLICA INTERNA	0.00	0.00	0.00	0.00
5.4.1.2	INTERESES DE LA DEUDA PÚBLICA EXTERNA	0.00	0.00	0.00	0.00
5.4.2	COMISIONES DE LA DEUDA PÚBLICA	0.00	0.00	0.00	0.00
5.4.2.1	COMISIONES DE LA DEUDA PÚBLICA INTERNA	0.00	0.00	0.00	0.00
5.4.2.2	COMISIONES DE LA DEUDA PÚBLICA EXTERNA	0.00	0.00	0.00	0.00
5.4.3	GASTOS DE LA DEUDA PÚBLICA	0.00	0.00	0.00	0.00
5.4.3.1	GASTOS DE LA DEUDA PÚBLICA INTERNA	0.00	0.00	0.00	0.00
5.4.3.2	GASTOS DE LA DEUDA PÚBLICA EXTERNA	0.00	0.00	0.00	0.00
<b>5.4.4</b>	<b>COSTO POR COBERTURAS</b>				
5.4.4.1	COSTO POR COBERTURAS	0.00	0.00	0.00	0.00
<b>5.4.5</b>	<b>APOYO FINANCIERO</b>				
5.4.5.1	APOYO FINANCIERO A INTERMEDIARIOS	0.00	0.00	0.00	0.00
5.4.5.2	APOYO FINANCIERO A AHORRADORES Y CEDIDORES DEL SISTEMA FINANCIERO NACIONAL	0.00	0.00	0.00	0.00
<b>5.5</b>	<b>OTROS GASTOS Y PERDIDAS EXTRAORDINARIAS</b>				
5.5.1	ESTIMACIONES, IMPROBACIONES, DETERIOROS, OBLIGACIONES Y AMORTIZACIONES	0.00	426,075.31	426,075.31	0.00
5.5.1.1	ESTIMACIONES POR PERDIDA O DETERIORO DE ACTIVO CIRCULANTE	0.00	0.00	0.00	0.00
5.5.1.2	ESTIMACIONES POR PERDIDA O DETERIORO DE ACTIVO NO CIRCULANTE	0.00	0.00	0.00	0.00
5.5.1.3	DEPRECIACIÓN DE BIENES MUEBLES	0.00	0.00	0.00	0.00
5.5.1.4	DEPRECIACIÓN DE INFRAESTRUCTURA	0.00	0.00	0.00	0.00
5.5.1.5	DEPRECIACIÓN DE BIENES MUEBLES	0.00	0.00	0.00	0.00
5.5.1.6	DETERIORO POR LOS ACTIVOS BIOLÓGICOS	0.00	426,075.31	426,075.31	0.00
5.5.1.7	AMORTIZACIÓN DE ACTIVOS INTANGIBLES	0.00	0.00	0.00	0.00
5.5.1.8	DISMINUCIÓN DE BIENES POR PERDIDA, OBSOLESCENCIA Y DETERIORO	0.00	0.00	0.00	0.00
<b>5.5.2</b>	<b>PROVISIONES</b>				
5.5.2.1	PROVISIONES DE PASIVOS A CORTO PLAZO	0.00	0.00	0.00	0.00
5.5.2.2	PROVISIONES DE PASIVOS A LARGO PLAZO	0.00	0.00	0.00	0.00
<b>5.5.3</b>	<b>DISMINUCIÓN DE INVENTARIOS</b>				
5.5.3.1	DISMINUCIÓN DE INVENTARIOS DE MERCANCÍAS PARA VENTA	0.00	0.00	0.00	0.00
5.5.3.2	DISMINUCIÓN DE INVENTARIOS DE MERCANCÍAS TERMINADAS	0.00	0.00	0.00	0.00



6.2.3	DISMINUCIÓN DE AVANTAJOS DE MONEDA FIEN EN PROCESO DE ELABORACIÓN	0.00	0.00	0.00	0.00
6.2.4	DISMINUCIÓN DE AVANTAJOS DE MATERIAS PRIMAS, MATERIALES Y SUMINISTROS PARA PRODUCCIÓN	0.00	0.00	0.00	0.00
6.2.5	DISMINUCIÓN DE ALMACÉN DE MATERIALES Y SUMINISTROS DE CONSUMO	0.00	0.00	0.00	0.00
6.3	<b>AUMENTO POR INSUFICIENCIA DE ESTIMACIONES POR PÉRDIDA O DETERIORO U OBSOLESCENCIA</b>	<b>0.00</b>	<b>0.00</b>	<b>0.00</b>	<b>0.00</b>
6.3.1	AUMENTO POR INSUFICIENCIA DE ESTIMACIONES POR PÉRDIDA O DETERIORO U OBSOLESCENCIA	0.00	0.00	0.00	0.00
6.3.2	AUMENTO POR INSUFICIENCIA DE PROVISIONES	0.00	0.00	0.00	0.00
6.3.3	AUMENTO POR INSUFICIENCIA DE PROVISIONES	0.00	0.00	0.00	0.00
6.3.4	OTROS GASTOS	0.00	0.00	0.00	0.00
6.3.5	GASTOS DE ERRORES ANTERIORES	0.00	0.00	0.00	0.00
6.3.6	PÉRDIDAS POR RESPONSABILIDADES	0.00	0.00	0.00	0.00
6.3.7	RENTIFICACIONES Y DESCUENTOS OTORGADOS	0.00	0.00	0.00	0.00
6.3.8	DIFERENCIAS POR TIPO DE CAMBIO NEGATIVAS	0.00	0.00	0.00	0.00
6.3.9	DIFERENCIAS DE CONSIGNACIONES NEGATIVAS EN VALORES NEGOCIABLES	0.00	0.00	0.00	0.00
6.3.10	RESULTADO POR POSICIÓN MONETARIA	0.00	0.00	0.00	0.00
6.3.11	PÉRDIDAS POR PARTICIPACIÓN EXTRAORDINARIA	0.00	0.00	0.00	0.00
6.3.12	DIFERENCIAS POR REESTRUCTURACIÓN DE DEUDA PÚBLICA NEGATIVA	0.00	0.00	0.00	0.00
6.3.13	OTROS GASTOS VARIOS	0.00	0.00	0.00	0.00
6.4	<b>INVERSIÓN PÚBLICA</b>	<b>0.00</b>	<b>0.00</b>	<b>0.00</b>	<b>0.00</b>
6.4.1	<b>INVERSIÓN PÚBLICA NO CAPITALIZABLE</b>	<b>0.00</b>	<b>0.00</b>	<b>0.00</b>	<b>0.00</b>
6.4.1.1	CONSTRUCCIÓN EN BIENES NO CAPITALIZABLE	0.00	0.00	0.00	0.00
7	<b>BIENES DE ORDEN CONTABLES</b>	<b>0.00</b>	<b>0.00</b>	<b>0.00</b>	<b>0.00</b>
7.1	<b>VALORES</b>	<b>0.00</b>	<b>0.00</b>	<b>0.00</b>	<b>0.00</b>
7.1.1	VALORES EN CUSTODIA	0.00	0.00	0.00	0.00
7.1.2	CUSTODIA DE VALORES	0.00	0.00	0.00	0.00
7.1.3	RENTALIMIENTOS DE CRÉDITO PRESTADOS A FORMADORES DE MERCADO	0.00	0.00	0.00	0.00
7.1.4	PRESTAMO DE INSTRUMENTOS DE CRÉDITO A FORMADORES DE MERCADO Y SU GARANTÍA	0.00	0.00	0.00	0.00
7.1.5	RENTALIMIENTOS DE CRÉDITO RECIBIDOS EN GARANTÍA DE LOS FORMADORES DE MERCADO	0.00	0.00	0.00	0.00
7.1.6	GARANTÍA DE CRÉDITOS RECIBIDOS DE LOS FORMADORES DE MERCADO	0.00	0.00	0.00	0.00
7.2	<b>EMISIÓN DE OBLIGACIONES</b>	<b>0.00</b>	<b>0.00</b>	<b>0.00</b>	<b>0.00</b>
7.2.1	AUTORIZACIÓN PARA LA EMISIÓN DE BONOS, TÍTULOS Y VALORES DE LA DEUDA PÚBLICA INTERNA	0.00	0.00	0.00	0.00
7.2.2	AUTORIZACIÓN PARA LA EMISIÓN DE BONOS, TÍTULOS Y VALORES DE LA DEUDA PÚBLICA EXTERNA	0.00	0.00	0.00	0.00
7.2.3	EMISIONES AUTORIZADAS DE LA DEUDA PÚBLICA INTERNA Y EXTERNA	0.00	0.00	0.00	0.00
7.2.4	SUSCRIPCIÓN DE CONTRATOS DE PRÉSTAMOS Y OTRAS OBLIGACIONES DE LA DEUDA PÚBLICA INTERNA	0.00	0.00	0.00	0.00
7.2.5	SUSCRIPCIÓN DE CONTRATOS DE PRÉSTAMOS Y OTRAS OBLIGACIONES DE LA DEUDA PÚBLICA EXTERNA	0.00	0.00	0.00	0.00
7.2.6	CONTRATOS DE PRÉSTAMOS Y OTRAS OBLIGACIONES DE LA DEUDA PÚBLICA INTERNA Y EXTERNA	0.00	0.00	0.00	0.00
7.3	<b>AVALES Y GARANTÍAS</b>	<b>0.00</b>	<b>0.00</b>	<b>0.00</b>	<b>0.00</b>
7.3.1	AVALES AUTORIZADOS	0.00	0.00	0.00	0.00
7.3.2	AVALES PRINCIPALES	0.00	0.00	0.00	0.00
7.3.3	AVALES Y GARANTÍAS RECIBIDAS POR DEUDAS A GOBIERNO	0.00	0.00	0.00	0.00
7.3.4	AVALES Y GARANTÍAS RECIBIDAS	0.00	0.00	0.00	0.00
7.3.5	AVALES OTORGADOS PARA REAFIRMAR OBLIGACIONES NO FIDUCIARIAS DEL GOBIERNO	0.00	0.00	0.00	0.00
7.3.6	AVALES OTORGADOS DEL GOBIERNO PARA REAFIRMAR OBLIGACIONES NO FIDUCIARIAS	0.00	0.00	0.00	0.00
7.4	<b>JUICIOS</b>	<b>0.00</b>	<b>0.00</b>	<b>0.00</b>	<b>0.00</b>
7.4.1	DEMANDAS JUDICIALES EN PROCESO DE RESOLUCIÓN	0.00	0.00	0.00	0.00
7.4.2	RESOLUCIÓN DE DEMANDAS EN PROCESO JUDICIAL	0.00	0.00	0.00	0.00
7.5	<b>INVERSIÓN MEDIANTE PROYECTOS PARA PRESTACIÓN DE SERVICIOS (PPS) Y SIMILARES</b>	<b>0.00</b>	<b>0.00</b>	<b>0.00</b>	<b>0.00</b>
7.5.1	CONTRATOS PARA INVERSIÓN MEDIANTE PROYECTOS PARA PRESTACIÓN DE SERVICIOS (PPS) Y SIMILARES	0.00	0.00	0.00	0.00
7.5.2	INVERSIÓN PÚBLICA CONTRATADA MEDIANTE PROYECTOS PARA PRESTACIÓN DE SERVICIOS (PPS) Y SIMILARES	0.00	0.00	0.00	0.00
7.6	<b>BIENES EN CONCESIONADOS O EN COMODATO</b>	<b>0.00</b>	<b>0.00</b>	<b>0.00</b>	<b>0.00</b>
7.6.1	BIENES BAJO CONTRATO EN CONCESIÓN	0.00	0.00	0.00	0.00
7.6.2	CONTRATO DE CONCESIÓN POR BIENES	0.00	0.00	0.00	0.00
7.6.3	BIENES BAJO CONTRATO EN COMODATO	0.00	0.00	0.00	0.00
7.6.4	CONTRATO DE COMODATO POR BIENES	0.00	0.00	0.00	0.00
7.7	<b>OTROSIVOS Y EQUIVALENTES</b>	<b>0.00</b>	<b>0.00</b>	<b>0.00</b>	<b>0.00</b>
7.7.1	GASTOS POR CONTRIBUCIONES	0.00	0.00	0.00	0.00
7.7.2	EFFECTIVO Y EQUIVALENTE DE EFFECTIVO POR RECALCULO	0.00	0.00	0.00	0.00
7.8	<b>REMEREDOS A LOS EMPLEADOS POR RETIRO Y TERMINACIÓN</b>	<b>0.00</b>	<b>0.00</b>	<b>0.00</b>	<b>0.00</b>
7.8.1	OBLIGACIONES LABORALES	0.00	0.00	0.00	0.00

Bajo protesta de decir verdad declaramos que los Estados Financieros y sus notas, son razonablemente correctos y son responsabilidad del emisor.

L.C. Jorge Armando Moreno Tovar  
Coordinador de Administración y  
Finanzas


Lic. Elief Alejandrina Acosta Reyes  
Directora de Administración y  
Finanzas


C.P. Rogelio Medina Martínez  
Secretario Técnico


SECRETARÍA EJECUTIVA DEL SISTEMA ANTICORUPCIÓN DEL ESTADO DE COAHUILA DE ZARAGOZA  
 Balance de Contabilidad  
 Del 01 de enero al 30 de junio de 2021

CÓDIGO	CUENTA CONTABLE	SALDO INICIAL	CARGOS	ABORDE	SALDO FINAL
8	CUENTAS DE ORIGEN PRESUPUESTARIAS	0.00	321,776,930.84	321,776,930.84	0.00
8.1	LEY DE INGRESOS	0.00	87,273,846.11	87,273,846.11	0.00
8.1.1	LEY DE INGRESOS ESTIMADA	0.00	28,374,400.00	0.00	28,374,400.00
8.1.2	LEY DE INGRESOS POR EJECUTAR	0.00	14,434,717.37	26,199,488.37	-14,754,680.00
8.1.3	MODIFICACIONES A LA LEY DE INGRESOS ESTIMADA	0.00	815,005.37	795,000.00	30,005.37
8.1.4	LEY DE INGRESOS DEVENGADA	0.00	13,849,717.37	13,849,717.37	0.00
8.1.5	LEY DE INGRESOS RECALCADA	0.00	0.00	13,849,717.37	-13,849,717.37
8.2	PRESUPUESTO DE EGRESOS	0.00	274,497,084.83	274,497,084.83	0.00
8.2.1	PRESUPUESTO DE EGRESOS APROBADO	0.00	0.00	28,374,400.00	28,374,400.00
8.2.2	PRESUPUESTO DE EGRESOS POR EJERCER	0.00	125,913,876.75	116,832,349.88	-15,289,528.88
8.2.3	MODIFICACIONES AL PRESUPUESTO DE EGRESOS APROBADO	0.00	97,103,899.87	87,530,479.75	435,821.78
8.2.4	PRESUPUESTO DE EGRESOS COMPROMETIDO	0.00	13,529,292.92	13,123,476.81	-405,816.41
8.2.5	PRESUPUESTO DE EGRESOS DEVENGADO	0.00	13,123,476.81	12,432,680.84	490,795.87
8.2.6	PRESUPUESTO DE EGRESOS EJERCIDO	0.00	12,432,895.84	12,303,004.84	-38,376.00
8.2.7	PRESUPUESTO DE EGRESOS PAGADO	0.00	12,290,904.84	0.00	-12,290,904.84

Bajo protesta de decir verdad declaramos que los Estados Financieros y sus notas, son razonablemente correctos y son responsabilidad del emisor.

  
 L.C. Jorge Armándo Moreno Tovar  
 Coordinador de Administración y Finanzas

  
 Lic. Elidé Alejandrina Acosta Reyes  
 Directora de Administración y Finanzas

  
 C.P. Rosalío Medina Martínez  
 Secretario Técnico





The background of the page is an abstract composition of geometric shapes and patterns. At the top, there are diagonal stripes in shades of brown and tan. Below this, a large white triangular shape points downwards. The bottom section features a mix of solid colors (dark green, orange, grey, brown) and a green and white striped pattern, all arranged in overlapping, angular forms.

**t) Informe o dictamen de los profesionales de auditoría independientes**



## Información Contable

### Informe sobre la auditoría de los estados financieros

**C.P. ROSALÍO MEDINA MARTÍNEZ**  
**SECRETARIO TÉCNICO DE LA SECRETARÍA EJECUTIVA**  
**DEL SISTEMA ANTICORRUPCIÓN DEL ESTADO DE COAHUILA DE ZARAGOZA**

### Revisión del Informe de Avance de Gestión Financiera

Hemos auditado los estados financieros de la Secretaría Ejecutiva del Sistema Anticorrupción del Estado de Coahuila de Zaragoza, que comprenden el Estado de Situación Financiera, Informe Sobre Pasivos Contingentes al cierre del segundo trimestre del 2021, el Estado de Actividades, Estado de Variación en la Hacienda Pública, Estado de Cambios en la Situación Financiera, Estado de Flujos de Efectivo, Estado Analítico del Activo, Estado Analítico de la Deuda y Otros Pasivos, correspondientes al ejercicio terminado en dicha fecha; así como las notas explicativas de los estados financieros (desglose, memoria y gestión administrativa) que incluyen un resumen de las políticas contables significativas.

Nuestra responsabilidad consiste en informar el resultado parcial o avance de nuestra auditoría, ya que la revisión integral se considera por todo el ejercicio 2021.

### Resultado parcial de la auditoría financiera

Se llevaron a cabo procedimientos de revisión de efectivo y equivalentes, activo circulante, ingresos y otros beneficios, gastos y otras pérdidas, obligaciones fiscales, transparencia, obteniéndose los siguientes resultados:

#### Resultados positivos

- Las cuentas bancarias reflejan razonablemente correctos los saldos al cierre del periodo revisado.
- Los activos se encuentran registrados correctamente, además cumplen con la documentación comprobatoria y justificativa de los mismos.
- Las percepciones y deducciones de la nómina se encuentran conciliadas con los registros contables, además, se sujetan a los tabuladores aprobados y/o a las condiciones generales de trabajo vigentes, así mismo no rebasen los pagados a sus superiores jerárquicos.
- Las obligaciones fiscales se encuentran al corriente, con una opinión de cumplimiento del Servicio de Administración Tributaria positiva, así mismo el Impuesto Sobre la Renta retenido por concepto de sueldos y salarios se encuentra calculado de forma correcta.
- Los registros contables de los ingresos y otros beneficios, así como de gastos y otras pérdidas son razonablemente correctos al cierre del periodo revisado, además cuentan con la documentación comprobatoria y justificativa de los mismos.
- La entidad mostró evidencia de cumplir con la Ley de Adquisiciones, Arrendamientos y Contratación de Servicios para el Estado de Coahuila de Zaragoza, así como la Ley de Acceso a la Información Pública para el Estado de Coahuila de Zaragoza.
- La congruencia de la información financiera es razonablemente correcta y los estados financieros, así como las notas de los mismos se encuentra expresada con base en lo establecido en el marco normativo vigente y emitido por el Consejo Nacional de Armonización Contable.





#### Observaciones

No existe información que se deba expresar en el presente apartado del informe.

#### Párrafo de énfasis

No existe información que se deba expresar en el presente apartado del informe.

#### Otra Cuestión

No existe información que se deba expresar en el presente apartado del informe.

#### Responsabilidades de la dirección y de los responsables del gobierno de la entidad en relación con los estados financieros

La dirección es responsable de la preparación y presentación razonable de los estados financieros adjuntos de conformidad con la Ley General de Contabilidad Gubernamental y los acuerdos normativos emitidos por el Consejo Nacional de Armonización Contable (CONAC), y del control interno que la dirección considere necesario para permitir la preparación de estados financieros contables libres de incorrección material, debida a fraude o error.

En la preparación de los estados financieros contables, la dirección es responsable de la valoración de la capacidad del ente público de existencia permanente, revelando, según corresponda, las cuestiones relacionadas con la existencia permanente y utilizando el postulado básico de contabilidad gubernamental existencia permanente excepto por disposición legal en la que se especifique lo contrario, o bien no exista otra alternativa realista.

Los responsables del gobierno del ente público son responsables de la supervisión del proceso de información financiera del ente.

#### Responsabilidades del auditor en relación con la auditoría de los estados financieros.

Nuestros objetivos son obtener una seguridad razonable de que los estados financieros contables en su conjunto están libres de incorrección material, debida a fraude o error, y emitir un informe de auditoría que contiene nuestra opinión. Seguridad razonable es un alto grado de seguridad, pero no garantiza que una auditoría realizada de conformidad con las NPASNF siempre detecte una incorrección material cuando existe. Las incorrecciones pueden deberse a fraude o error y se consideran materiales si, individualmente o de forma agregada, puede preverse razonablemente que influyan en las decisiones económicas que los usuarios toman basándose en los estados financieros.

SALTILLO ASESORES, S.C.

C.P.C. JORGE AYAX CABELLO HERNÁNDEZ

DIRECTOR GENERAL

CALLE BUENOS AIRES NO. 738 COL. LATINOAMERICANA

SALTILLO COAHUILA A 15 DE JULIO DE 2021



## Información Presupuestaria

### Informe sobre la auditoría de los estados financieros

**C.P. ROSALÍO MEDINA MARTÍNEZ**  
SECRETARIO TÉCNICO DE LA SECRETARÍA EJECUTIVA  
DEL SISTEMA ANTICORRUPCIÓN DEL ESTADO DE COAHUILA DE ZARAGOZA

### Revisión del Informe de Avance de Gestión Financiera

Hemos auditado los estados financieros de la Secretaría Ejecutiva del Sistema Anticorrupción de Estado de Coahuila de Zaragoza, que comprenden los Estados Analíticos de Ingresos por Clasificación Económica, Fuentes de Financiamiento y Rubros de Ingresos; los Estados Analíticos del Ejercicio del Presupuesto de Egresos por Clasificación Administrativa, Económica, Objeto del Gasto y Funcional, correspondientes al segundo trimestre de 2021.

Nuestra responsabilidad consiste en informar el resultado parcial o avance de nuestra auditoría, ya que la revisión integral se considera por todo el ejercicio 2021.

### Resultado parcial de la auditoría financiera

#### Resultados positivos

- Los registros contables de los ingresos y otros beneficios, así como de gastos y otras pérdidas son razonablemente correctos al cierre del periodo revisado.
- La congruencia de la información financiera es razonablemente correcta y los estados financieros, así como las notas de los mismos se encuentra expresada con base en lo establecido en el marco normativo vigente y emitido por el Consejo Nacional de Armonización Contable.

Hemos llevado a cabo la auditoría de conformidad con las Normas Profesionales de Auditoría del Sistema Nacional de Fiscalización (NPASNF). Nuestras responsabilidades de acuerdo con dichas normas se describen más adelante en la sección *responsabilidades del auditor en relación con la auditoría de los estados financieros presupuestarios* de nuestro informe. Somos independientes del ente público de conformidad con el Código de Ética junto con los requerimientos de ética que son aplicables a nuestra auditoría de los estados financieros y hemos cumplido las demás responsabilidades de ética de conformidad con esos requerimientos y con el Código de Ética Profesional del Sistema Nacional de Fiscalización (SNF). Consideramos que la evidencia de auditoría que hemos obtenido proporciona una base suficiente y adecuada para nuestra opinión.

#### Párrafo de énfasis

No existe información que se deba expresar en el presente apartado del informe.

#### Otra Cuestión

No existe información que se deba expresar en el presente apartado del informe.

### Responsabilidades de la dirección y de los responsables del gobierno de la entidad en relación con los estados financieros





La dirección es responsable de la preparación y presentación razonable de los estados financieros adjuntos de conformidad con la Ley General de Contabilidad Gubernamental y los acuerdos normativos emitidos por el Consejo Nacional de Armonización Contable (CONAC), y del control interno que la dirección considere necesario para permitir la preparación de estados financieros contables libres de incorrección material, debida a fraude o error.

En la preparación de los estados financieros presupuestarios, la dirección es responsable de la valoración de la capacidad del ente público de existencia permanente, revelando, según corresponda, las cuestiones relacionadas con la existencia permanente y utilizando el postulado básico de contabilidad gubernamental existencia permanente excepto por disposición legal en la que se especifique lo contrario, o bien no exista otra alternativa realista.

Los responsables del gobierno del ente público son responsables de la supervisión del proceso de información financiera del ente.

#### **Responsabilidades del auditor en relación con la auditoría de los estados financieros.**

Nuestros objetivos son obtener una seguridad razonable de que los estados financieros presupuestarios en su conjunto están libres de incorrección material, debida a fraude o error, y emitir un informe de auditoría que contiene nuestra opinión. Seguridad razonable es un alto grado de seguridad, pero no garantiza que una auditoría realizada de conformidad con las NPASNF siempre detecte una incorrección material cuando existe. Las incorrecciones pueden deberse a fraude o error y se consideran materiales si, individualmente o de forma agregada, puede preverse razonablemente que influyan en las decisiones económicas que los usuarios toman basándose en los estados financieros.

SALTILLO ASESORES, S.C.

C.P.C. JORGE AYAX CABELLO HERNÁNDEZ  
DIRECTOR GENERAL  
CALLE BUENOS AIRES NO. 738 COL. LATINOAMERICANA  
SALTILLO COAHUILA A 15 DE JULIO DE 2021



**SALTILLO ASESORES, S.C.**

CONTADORES PÚBLICOS

CALLE BUENOS AIRES No. 738  
COL. LATINOAMERICANA  
SALTILLO, COAH.  
TELS. (844) 439-13-23 Y 439-20-08  
135-62-30 Y 135-62-31

## Informe del Contador Público Independiente

**C.P. ROSALÍO MEDINA MARTÍNEZ**  
**SECRETARIO TÉCNICO DE LA SECRETARÍA EJECUTIVA**  
**DEL SISTEMA ANTICORRUPCIÓN DEL ESTADO DE COAHUILA DE ZARAGOZA**

### Introducción

Hemos examinado la situación que guarda el control interno institucional de la Secretaría Ejecutiva del Sistema Anticorrupción del Estado de Coahuila de Zaragoza con base en el Marco Integrado de Control Interno emitido por el Sistema Nacional de Fiscalización, durante el segundo trimestre del 2021; señalando que la administración de la entidad es responsable de dar cumplimiento a dichos requerimientos normativos y legales. Nuestra responsabilidad consiste en expresar una opinión acerca del cumplimiento de los requerimientos descritos.

### Alcance

El examen se realizó de acuerdo con las Normas para Atestiguar emitidas por el Instituto Mexicano de Contadores Públicos, con base en el análisis del cumplimiento del Marco Integrado de Control Interno por parte de la entidad. Consideramos que nuestro examen proporciona una base razonable para emitir una opinión.

### Limitaciones Inherentes

Debido a las limitaciones inherentes en cualquier control interno, los errores o fraudes pueden ocurrir y no ser detectados. Asimismo, las proyecciones de cualquier evaluación de control interno a una fecha posterior de la revisión están sujetas al riesgo de que los procedimientos puedan llegar a ser inadecuados debido a los cambios de circunstancias, o a que el grado de cumplimiento de los procedimientos pueda deteriorarse.

### Opinión

En nuestra opinión, la entidad dio cumplimiento y ofrece una seguridad razonable en todos los aspectos importantes al Marco Integrado de Control Interno por el periodo comprendido por el segundo trimestre de 2021.

SALTILLO ASESORES, S.C.

**C.P.C. JORGE AYAX CABELLO HERNÁNDEZ**  
**DIRECTOR GENERAL**  
**CALLE BUENOS AIRES NO. 738 COL. LATINOAMERICANA**  
**SALTILLO COAHUILA A 15 DE JULIO DE 2021**





## Informe del Contador Público Independiente

C.P. ROSALÍO MEDINA MARTÍNEZ  
SECRETARIO TÉCNICO DE LA SECRETARÍA EJECUTIVA  
DEL SISTEMA ANTICORRUPCIÓN DEL ESTADO DE COAHUILA DE ZARAGOZA

### Introducción

Hemos examinado el cumplimiento en materia de emisión, recepción y almacenaje de los Comprobantes Fiscales Digitales por Internet de la Secretaría Ejecutiva del Sistema Anticorrupción del Estado de Coahuila de Zaragoza con base en la legislación y normativa fiscal aplicable, durante el segundo trimestre de 2021; señalando que la administración de la entidad es responsable de dar cumplimiento a dichos requerimientos normativos y legales. Nuestra responsabilidad consiste en expresar una opinión acerca del cumplimiento de los requerimientos descritos.

### Alcance

El examen se realizó de acuerdo con las Normas para Atestiguar emitidas por el Instituto Mexicano de Contadores Públicos, con base en el análisis del cumplimiento en materia de emisión, recepción y almacenaje de los Comprobantes Fiscales Digitales por Internet por parte de la entidad. Consideramos que nuestro examen proporciona una base razonable para emitir una opinión.

### Opinión

En nuestra opinión, la entidad dio cumplimiento, en todos los aspectos importantes, en materia de emisión, recepción y almacenaje de los Comprobantes Fiscales Digitales por Internet por el periodo comprendido por el segundo trimestre de 2021.

SALTILLO ASESORES, S.C.

C.P.C. JORGE AYAX CABELLO HERNÁNDEZ  
DIRECTOR GENERAL  
CALLE BUENOS AIRES NO. 738 COL. LATINOAMERICANA  
SALTILLO COAHUILA A 15 DE JULIO DE 2021



## Informe del Contador Público Independiente

C.P. ROSALÍO MEDINA MARTÍNEZ  
SECRETARIO TÉCNICO DE LA SECRETARÍA EJECUTIVA  
DEL SISTEMA ANTICORRUPCIÓN DEL ESTADO DE COAHUILA DE ZARAGOZA

### Introducción

Hemos examinado el cumplimiento acerca del grado de colaboración de la entidad para el cumplimiento de los objetivos de la función de control gubernamental por parte de la Secretaría Ejecutiva del Sistema Anticorrupción del Estado de Coahuila de Zaragoza; señalando que la administración de la entidad es responsable de dar cumplimiento a dichos requerimientos normativos y legales. Nuestra responsabilidad consiste en expresar una opinión acerca del cumplimiento de los requerimientos descritos.

### Alcance

El examen se realizó de acuerdo con las Normas para Atestiguar emitidas por el Instituto Mexicano de Contadores Públicos, con base en el análisis del cumplimiento por parte de la entidad. Consideramos que nuestro examen proporciona una base razonable para emitir una opinión.

### Opinión

En nuestra opinión, la entidad dio cumplimiento, en todos los aspectos importantes, al grado de colaboración de la entidad para el cumplimiento de los objetivos de la función de control gubernamental por el periodo comprendido por el segundo trimestre de 2021.

SALTILLO ASESORES, S.C.

C.P.C. JORGE AYAX CABELLO HERNÁNDEZ  
DIRECTOR GENERAL  
CALLE BUENOS AIRES NO. 738 COL. LATINOAMERICANA  
SALTILLO COAHUILA A 15 DE JULIO DE 2021