

The background of the page is composed of several overlapping geometric shapes. At the top, there is a dark brown triangle on the left and a large area with diagonal grey and white stripes on the right. Below these, a white shape points downwards towards the center. At the bottom, there is a dark green shape on the left, a tan shape in the middle, and a green and white striped shape on the right. The text 'I. INFORMACIÓN CONTABLE' is centered in the white area.


I. INFORMACIÓN CONTABLE





**A) ESTADO DE SITUACIÓN FINANCIERA AL
30 DE SEPTIEMBRE DE 2020**

SECRETARÍA EJECUTIVA DEL SISTEMA ANTI-CORUPCIÓN DEL ESTADO DE COAHUILA DE ZARAGOZA					
Estado de Situación Financiera					
Al 30 de septiembre de 2020 y al 31 de diciembre de 2019					
ACTIVO	2020	2019	PASIVO	2020	2019
Activo Circulante			Pasivo Circulante		
Efectivo y Equivalentes	3,940,233.77	1,276,296.31 (aer +)	Cuentas por Pagar a Corto Plazo	1,391,844.98	1,145,549.25 (aer +)
Derechos a Recibir Efectivo o Equivalentes	89,267.17	48,565.50 (aer +)	Documentos por Pagar a Corto Plazo	0.00	0.00
Derechos a Recibir Bienes o Servicios	77,474.95	443.50 (aer +)	Porción a Corto Plazo de la Deuda Pública a Largo Plazo	0.00	0.00
Inventarios	0.00	0.00	Títulos y Valores a Corto Plazo	0.00	0.00
Anticipo	0.00	0.00 (aer +)	Pasivos Diferidos a Corto Plazo	0.00	0.00 (aer +)
Estimación por Pérdida o Detenimiento de Activos Circulantes	0.00	0.00	Fondos y Bienes de Terceros en Garantía y/o Administrados a Corto Plazo	0.00	0.00 (aer +)
Otros Activos Circulantes	0.00	0.00	Provisiones a Corto Plazo	603,866.64	0.00 (aer +)
Total de Activos Circulantes	4,111,975.89	1,324,295.67	Otros Pasivos a Corto Plazo	0.00	0.00
Activo No Circulante			Total de Pasivos Circulantes	2,195,511.29	1,145,549.25
Inversiones Financieras a Largo Plazo	0.00	0.00 (aer +)	Pasivo No Circulante		
Derechos a Recibir Efectivo o Equivalentes a Largo Plazo	62,500.00	62,500.00 (aer +)	Cuentas por Pagar a Largo Plazo	0.00	0.00
Bienes Inmuebles, Infraestructura y Construcciones en Proceso	0.00	0.00 (aer +)	Documentos por Pagar a Largo Plazo	0.00	0.00
Bienes Muebles	3,392,915.36	3,257,173.20 (aer +)	Deuda Pública a Largo Plazo	0.00	0.00
Activos Intangibles	0.00	0.00 (aer +)	Pasivos Diferidos a Largo Plazo	0.00	0.00
Depreciación, Deterioro y Amortización Acumulada de Bienes	-1,216,854.62	-710,018.61 (aer +)	Fondos y Bienes de Terceros en Garantía y/o en Administración a Largo Plazo	0.00	0.00
Acivos Diferidos	0.00	0.00 (aer +)	Provisiones a Largo Plazo	0.00	0.00
Estimación por Pérdida o Detenimiento de Activos no Circulantes	0.00	0.00 (aer +)	Total de Pasivos No Circulantes	0.00	0.00
Otros Activos no Circulantes	0.00	0.00 (aer +)	Total del Pasivo	2,195,511.29	1,145,549.25
Total de Activos No Circulantes	2,238,765.94	2,604,657.60	HACIENDA PÚBLICA PATRIMONIO		
Total del Activo	6,350,738.73	3,932,953.28	Hacienda Pública Patrimonio Contribuido	0.00	0.00
			Aportaciones	0.00	0.00
			Donaciones de Capital	0.00	0.00
			Actualización de la Hacienda Pública Patrimonio	0.00	0.00
			Hacienda Pública Patrimonio General	4,195,225.44	2,797,404.10
			Resultados del Ejercicio (Menos: Desahorro)	1,567,821.34	576,434.41
			Resultados de Ejercicios Anteriores	2,750,194.13	2,173,769.72
			Reservas	0.00	0.00
			Reservas	0.00	0.00
			Rectificaciones de Resultados de Ejercicios Anteriores	37,209.97	37,209.97
			Exceso o Insuficiencia en la Actualización de la Hacienda Pública Patrimonio	0.00	0.00
			Resultado por Posición Monetaria	0.00	0.00
			Resultado por Tenencia de Activos no Monetarios	0.00	0.00
			Total Hacienda Pública Patrimonio	4,195,225.44	2,797,404.10
			Total del Pasivo y Hacienda Pública Patrimonio	6,350,738.73	3,932,953.28

Bajo protesta de decir verdad declaramos que los Estados Financieros y sus notas, son razonablemente correctos y son responsabilidad del emisor.


L.C. Jorge Armando Moreno Tovar
Coordinador de Administración y Finanzas


Lic. Elide Alejandrina Acosta Reyes
Directora de Administración y Finanzas


C.P. Rosario Medina Martínez
Secretario Técnico







**B) ESTADO DE ACTIVIDADES DEL TERCER
TRIMESTRE DE 2020**




SECRETARÍA EJECUTIVA DEL SISTEMA ANTICORUPCIÓN DEL ESTADO DE QUERÉTARO DE ARÁGONA		
Estado de Actividades		
Del 01 de julio al 30 de septiembre de 2020 y 2019		
	2020	2019
INGRESOS Y OTROS BENEFICIOS		
Ingresos de Gestión		
Ingresos	119.79	0.00
Cuentas y Aportaciones de Seguridad Social	0.00	0.00
Contribuciones de Mejoras	0.00	0.00
Derechos	0.00	0.00
Productos	0.00	0.00
Aprovisionamientos	119.79	0.00
Ingresos por Venta de Bienes y Prestación de Servicios	0.00	0.00
Participaciones, Aportaciones, Convenios, Incentivos Derivados de la Colaboración Fiscal, Fondos Destinos de Aportaciones, Transferencias, Asignaciones, Subsidios y Subvenciones, y Pensiones y Jubilaciones	5,899,899.00	7,993,899.94
Participaciones, Aportaciones, Convenios, Incentivos Derivados de la Colaboración Fiscal y Fondos Destinos de Aportaciones	0.00	0.00
Transferencias, Asignaciones, Subsidios y Subvenciones, y Pensiones y Jubilaciones	5,899,899.00	7,993,899.94
Otros Ingresos y Beneficios	14,307.01	7,054.00
Ingresos Financieros	0.00	69.99
Incremento por Variación de Inventario	0.00	3.00
Destinación del Exceso de Estimaciones por Pérdida o Deterioro o Obsolescencia	0.00	0.00
Disminución del Exceso de Provisiones	0.00	0.00
Otros Ingresos y Beneficios Varios	14,307.01	6,981.00
Total de Ingresos y Otros Beneficios	6,024,282.79	7,100,864.87
GASTOS Y OTROS PÉRDIDAS		
Gastos de Funcionamiento		
Salarios Personales	7,877,253.43	8,218,889.77
Materiales y Suministros	9,200,343.89	9,291,843.79
Salarios Generales	256,987.72	237,930.89
Transferencias, Asignaciones, Subsidios y Otras Ayudas	1,019,921.82	1,266,106.39
Transferencias Internas y Asignaciones al Sector Público	0.00	0.00
Transferencias al Resto del Sector Público	0.00	0.00
Subsidios y Subvenciones	0.00	0.00
Ayudas Sociales	0.00	0.00
Pensionamientos y Jubilaciones	0.00	0.00
Transferencias a Filiales, Subsidiarias y Contratos Analógicos	0.00	0.00
Transferencias a la Seguridad Social	0.00	0.00
Derechos	0.00	0.00
Transferencias al Exterior	0.00	0.00
Participaciones y Aportaciones	0.00	0.00
Participaciones	0.00	0.00
Aportaciones	0.00	0.00
Convenios	0.00	0.00
Intereses, Comisiones y Otros Gastos de la Deuda Pública	0.00	0.00
Intereses de la Deuda Pública	0.00	0.00
Comisiones de la Deuda Pública	0.00	0.00
Gastos de la Deuda Pública	0.00	0.00
Costo por Coberturas	0.00	0.00
Ayuda Financiera	0.00	0.00
Otros Gastos y Pérdidas Extraordinarias	0.00	0.00
Estimaciones, Depreciaciones, Deterioros, Obsolescencias y Amortizaciones	199,512.89	199,582.83
Provisiones	199,512.89	199,582.83
Distribución de Inventario	0.00	0.00
Aumento por Inversión de Estimaciones por Pérdida o Deterioro o Obsolescencia	0.00	0.00
Aumento por Inversión de Provisiones	0.00	0.00
Otros Gastos	0.00	0.00
Inversión Pública	0.00	0.00
Inversión Pública no Capitalizable	0.00	0.00
Total de Gastos y Otros Pérdidas	7,245,746.28	8,984,823.89
Resultados del Ejercicio (Alfombrado)	-421,463.49	116,051.17

Bajo protesta de decir verdad declaramos que los Estados Financieros y sus notas, son razonablemente correctos y son responsabilidad del emisor.


L.C. Jorge Armando Moreno Tovar
Coordinador de Administración y Finanzas


Lic. Elide Alejandrina Acosta Reyes
Directora de Administración y Finanzas


C.P. Rosalío Medina Martínez
Secretario Técnico








**C) ESTADO DE ACTIVIDADES ACUMULADO
DEL 01 DE ENERO AL 30 DE SEPTIEMBRE DE
2020**

SECRETARÍA EJECUTIVA DEL SISTEMA ANTICORUPCIÓN DEL ESTADO DE COAHUILA DE ZARAGOZA		
Estado de Actividades		
Del 01 de enero al 30 de septiembre de 2020 y 2019		
	2020	2019
INGRESOS Y OTROS BENEFICIOS		
Ingresos de Gestión		
Impuestos	199.00 (SA 1)	9.00
Cuentas y Aplicaciones de Seguridad Social	0.00	0.00
Contribuciones de Mujeres	0.00	0.00
Derechos	0.00	0.00
Productos	0.00	0.00
Aprendizajes	199.00	0.00
Ingresos por Venta de Bienes y Prestación de Servicios	0.00	0.00
Participaciones, Aportaciones, Convenios, Incentivos Derivados de la Colaboración Fiscal, Fondos Distintos de Aportaciones, Transferencias, Asignaciones, Subsidios y Subvenciones, y Pensiones y Jubilaciones	20,429,998.00 (SA 1)	21,476,419.99
Participaciones, Aportaciones, Convenios, Incentivos Derivados de la Colaboración Fiscal y Fondos Distintos de Aportaciones	0.00	0.00
Transferencias, Asignaciones, Subsidios y Subvenciones, y Pensiones y Jubilaciones	20,429,998.00	21,476,419.99
Otros Ingresos y Beneficios		
Ingreso Financiero	21,425.82 (SA 7)	34,964.00
Incentivo por Velación de Inventarios	63.70	121.28
Distribución del Exceso de Estimaciones por Pérdida o Deterioro a Discrecionalidad	0.00	0.00
Distribución del Exceso de Provisiones	0.00	0.00
Otros Ingresos y Beneficios Varios	0.00	0.00
	21,389.52	34,932.75
Total de Ingresos y Otros Beneficios	20,451,387.51	21,511,352.99
GASTOS Y OTRAS PÉRDIDAS		
Gastos de Mantenimiento		
Servicios Personales	18,881,732.25	20,034,021.83
Materiales y Suministros	14,907,734.93 (SA 4)	15,427,468.85
Servicios Generales	894,877.42	897,446.01
Transferencias, Asignaciones, Subsidios y Otras Ayudas	3,979,329.91	3,819,037.07
Servicios Internos y Asignaciones al Órden Público	0.00	0.00
Transferencias al Resto del Sector Público	0.00	0.00
Subsidios y Subvenciones	0.00	0.00
Ayudas Sociales	0.00	0.00
Pensionamientos y Jubilaciones	0.00	0.00
Transferencias a Fideicomisos, Mandatos y Contratos Análogos	0.00	0.00
Transferencias a la Seguridad Social	0.00	0.00
Donativos	0.00	0.00
Transferencias al Exterior	0.00	0.00
Participaciones y Aportaciones	0.00	0.00
Participaciones	0.00	0.00
Aportaciones	0.00	0.00
Convenios	0.00	0.00
Intereses, Comisiones y Otros Gastos de la Deuda Pública	0.00	0.00
Intereses de la Deuda Pública	0.00	0.00
Comisiones de la Deuda Pública	0.00	0.00
Gastos de la Deuda Pública	0.00	0.00
Costos por Contratación	0.00	0.00
Ayudas Financieras	0.00	0.00
Otros Gastos y Pérdidas Extraordinarias	0.00	0.00
Estimaciones, Depreciaciones, Desvalores, Obsolescencia y Amortizaciones	601,638.91	431,131.88
Provisiones	601,638.91	431,131.88
Distribución de Inventarios	0.00	0.00
Aumento por la eficiencia de Estimaciones por Pérdida o Deterioro a Discrecionalidad	0.00	0.00
Aumento por la eficiencia de Provisiones	0.00	0.00
Otros Gastos	0.00	0.00
Inversión Pública		
Inversión Pública no Capitalizable	0.00	0.00
	0.00	0.00
Total de Gastos y Otras Pérdidas	18,883,271.17	20,495,663.91
Resultados del Ejercicio (Ahorro/Desahorro)	1,568,116.34	1,015,689.08

Bajo protesta de decir verdad declaramos que los Estados Financieros y sus notas, son razonablemente correctos y son responsabilidad del emisor.


 L.C. Jorge Armando Moreno Tovar
 Coordinador de Administración y Finanzas


 Lic. Elidé Alejandrina Acosta Reyes
 Directora de Administración y Finanzas


 C.P. Rosalío Medina Martínez
 Secretario Técnico







**D) ESTADO DE VARIACIÓN EN LA HACIENDA
PÚBLICA DEL TERCER TRIMESTRE DE 2020**



SECRETARÍA EJECUTIVA DEL SISTEMA ANTICORUPCIÓN DEL ESTADO DE QUERÉTARO DE ARANDA					
Estado de Verificación en la Hacienda Pública					
Del 01 de julio al 30 de septiembre de 2020					
Concepto	Hacienda Pública / Patrimonio Contribuido	Hacienda Pública / Patrimonio Generado de Ejercicios Anteriores	Hacienda Pública / Patrimonio Generado del Ejercicio	Exceso o Insuficiencia en la Actualización de la Hacienda Pública / Patrimonio	Total
Hacienda Pública / Patrimonio Contribuido Neto de 2020	0.00				0.00
Aportaciones (EMPF 1)	0.00				0.00
Donaciones de Capital (EMPF 1)	0.00				0.00
Actualización de la Hacienda Pública/ Patrimonio (EMPF 1)	0.00				0.00
Hacienda Pública / Patrimonio Generado Neto de 2020		2,787,484.10	1,789,304.83		4,576,788.93
Resultados del Ejercicio (Anexo/Desahorro) (EMPF 2)			1,789,304.83		1,789,304.83
Resultados de Ejercicios Anteriores (EMPF 2)		2,787,104.13			2,787,104.13
Reservas		0.00			0.00
Reservas		0.00			0.00
Resaltamientos de Resultados de Ejercicios Anteriores		31,269.97			31,269.97
Exceso o Insuficiencia en la Actualización de la Hacienda Pública / Patrimonio Neto de 2020				0.00	0.00
Resultado por Posición Monetaria				0.00	0.00
Resultado por Tenencia de Activos no Monetarios				0.00	0.00
Hacienda Pública / Patrimonio Neto Final al 30 de junio 2020	0.00	2,787,484.10	1,789,304.83	0.00	4,576,788.93
Cambios en la Hacienda Pública / Patrimonio Contribuido Neto de 2020	0.00				0.00
Aportaciones	0.00				0.00
Donaciones de Capital	0.00				0.00
Actualización de la Hacienda Pública/ Patrimonio	0.00				0.00
Verificaciones de la Hacienda Pública / Patrimonio Generado Neto de 2020		0.00	421,483.49		421,483.49
Resultados del Ejercicio (Anexo/Desahorro)			1,367,821.34		1,367,821.34
Resultados de Ejercicios Anteriores		0.00	-1,789,304.83		-1,789,304.83
Reservas			0.00		0.00
Reservas			0.00		0.00
Resaltamientos de Resultados de Ejercicios Anteriores			0.00		0.00
Cambios en el Exceso o Insuficiencia en la Actualización de la Hacienda Pública / Patrimonio Neto de 2020				0.00	0.00
Resultado por Posición Monetaria				0.00	0.00
Resultado por Tenencia de Activos no Monetarios				0.00	0.00
Hacienda Pública / Patrimonio Neto Final al 30 de septiembre de 2020	0.00	2,787,484.10	1,367,821.34	0.00	4,155,305.44

Bajo protesta de decir verdad declaramos que los Estados Financieros y sus notas, son razonablemente correctos y son responsabilidad del emisor.


 L.C. Jorge Armando Moreno Tovar
 Coordinador de Administración y Finanzas


 Lic. Elidé Alejandrina Acosta Reyes
 Directora de Administración y Finanzas


 C.P. Rosalío Medina Martínez
 Secretario Técnico





**E) ESTADO DE VARIACIÓN EN LA HACIENDA
PÚBLICA DEL 01 DE ENERO AL 30 DE
SEPTIEMBRE DE 2020**


SECRETARÍA EJECUTIVA DEL SISTEMA ANTICORUPCIÓN DEL ESTADO DE COAHUILA DE ZARAGOZA
 Estado de Variación en la Hacienda Pública
 Del 01 de enero al 30 de septiembre de 2020

Concepto	Hacienda Pública / Patrimonio Destinado	Hacienda Pública / Patrimonio Generado de Ejercicios Anteriores	Hacienda Pública / Patrimonio Generado del Ejercicio	Exceso o Insuficiencia en la Actualización de la Hacienda Pública / Patrimonio	Total
Hacienda Pública / Patrimonio Contribuido Neto de 2019	0.00				
Aportaciones (EIMP 1)	0.00				0.00
Dotaciones de Capital (EIMP 1)	0.00				0.00
Actualización de la Hacienda Pública/ Patrimonio (EIMP 1)	0.00				0.00
Hacienda Pública / Patrimonio Generado Neto de 2019		2,210,999.00	576,404.41		2,787,403.41
Resultados del Ejercicio (Módulo Desahogado)			576,404.41		576,404.41
Resultados de Ejercicios Anteriores		2,173,799.73			2,173,799.73
Reservas		0.00			0.00
Reservas		0.00			0.00
Reconciliaciones de Resultados de Ejercicios Anteriores		37,209.57			37,209.57
Exceso o Insuficiencia en la Actualización de la Hacienda Pública / Patrimonio Neto de 2019				0.00	0.00
Resultado por Posición Monetaria				0.00	0.00
Resultado por Tenencia de Activos no Monetarios				0.00	0.00
Hacienda Pública / Patrimonio Neto Final de 2019	0.00	2,210,999.00	576,404.41	0.00	2,787,403.41
Cambios en la Hacienda Pública / Patrimonio Contribuido Neto de 2020	0.00				0.00
Aportaciones	0.00				0.00
Dotaciones de Capital	0.00				0.00
Actualización de la Hacienda Pública/ Patrimonio	0.00				0.00
Variaciones de la Hacienda Pública / Patrimonio Generado Neto de 2020		1,045,710.08	322,117.26		1,367,827.34
Resultados del Ejercicio (Módulo Desahogado) (EIMP 2)			1,367,827.34		1,367,827.34
Resultados de Ejercicios Anteriores (EIMP 2)		1,045,710.08	-1,045,710.08		0.00
Reservas			0.00		0.00
Reservas			0.00		0.00
Reconciliaciones de Resultados de Ejercicios Anteriores			0.00		0.00
Exceso o Insuficiencia en la Actualización de la Hacienda Pública / Patrimonio Neto de 2020				0.00	0.00
Resultado por Posición Monetaria				0.00	0.00
Resultado por Tenencia de Activos no Monetarios				0.00	0.00
Hacienda Pública / Patrimonio Neto Final al 30 de septiembre de 2020	0.00	3,256,709.77	898,521.67	0.00	4,155,231.44

Bajo protesta de decir verdad declaramos que los Estados Financieros y sus notas, son razonablemente correctos y son responsabilidad del emisor.


 L.C. Jorge Armando Moreno Tovar
 Coordinador de Administración y Finanzas


 Lic. Elidé Alejandrina Acosta Reyes
 Directora de Administración y Finanzas


 C.P. Rosalío Medina Martínez
 Secretario Técnico





**F) ESTADO DE CAMBIOS EN LA SITUACIÓN
FINANCIERA DEL TERCER TRIMESTRE DE
2020**


SECRETARÍA EJECUTIVA DEL SISTEMA ANTICORRUPCIÓN DEL ESTADO DE COAHUILA DE ZARAGOZA		
Estado de Cambios en la Situación Financiera		
Del 01 de julio al 30 de septiembre de 2020		
	Origen	Aplicación
ACTIVO		
Activo Circulante	0.00	219,310.06
Efectivo y Equivalentes	0.00	291,759.83
Derechos a Recibir Efectivo o Equivalentes	0.00	316,410.79
Derechos a Recibir Bienes o Servicios	0.00	25,312.76
Inventarios	47,963.56	0.00
Almacenes	0.00	0.00
Estimación por Pérdida o Deterioro de Activos Circulantes	0.00	0.00
Otros Activos Circulantes	0.00	0.00
Activo No Circulante	74,449.58	0.00
Inversiones Financieras a Largo Plazo	0.00	0.00
Derechos a Recibir Efectivo o Equivalentes a Largo Plazo	0.00	0.00
Bienes Inmuebles, Infraestructura y Construcciones en Proceso	0.00	0.00
Bienes Muebles	0.00	0.00
Activos Intangibles	0.00	94,063.27
Depreciación, Deterioro y Amortización Acumulada de Bienes	0.00	0.00
Activos Diferidos	108,512.85	0.00
Estimación por Pérdida o Deterioro de Activos no Circulantes	0.00	0.00
Otros Activos no Circulantes	0.00	0.00
PASIVO		
Pasivo Circulante	649,793.54	0.00
Cuentas por Pagar a Corto Plazo	649,793.54	0.00
Documentos por Pagar a Corto Plazo	183,301.01	0.00
Porción a Corto Plazo de la Deuda Pública a Largo Plazo	0.00	0.00
Títulos y Valores a Corto Plazo	0.00	0.00
Pasivos Diferidos a Corto Plazo	0.00	0.00
Fondos y Bienes de Terceros en Garantía y/o Administración a Corto Plazo	0.00	0.00
Provisiones a Corto Plazo	0.00	0.00
Otros Pasivos a Corto Plazo	257,492.53	0.00
Pasivo No Circulante	0.00	0.00
Cuentas por Pagar a Largo Plazo	0.00	0.00
Documentos por Pagar a Largo Plazo	0.00	0.00
Deuda Pública a Largo Plazo	0.00	0.00
Pasivos Diferidos a Largo Plazo	0.00	0.00
Fondos y Bienes de Terceros en Garantía y/o en Administración a Largo Plazo	0.00	0.00
Provisiones a Largo Plazo	0.00	0.00
HACIENDA PÚBLICA/PATRIMONIO		
Hacienda Pública/Patrimonio Contributivo	0.00	421,483.49
Aportaciones	0.00	0.00
Donaciones de Capital	0.00	0.00
Actualización de la Hacienda Pública/Patrimonio	0.00	0.00
Hacienda Pública/Patrimonio Generado	0.00	421,483.49
Resultados del Ejercicio (Ahorro/ Desahorro)	1,367,821.34	0.00
Resultados de Ejercicios Anteriores	0.00	0.00
Revelos	0.00	0.00
Reservas	0.00	0.00
Rectificaciones de Resultados de Ejercicios Anteriores	0.00	0.00
Exceso o Insuficiencia en la Actualización de la Hacienda Pública/Patrimonio	0.00	0.00
Resultado por Posición Monetaria	0.00	0.00
Resultado por Tenencia de Activos no Monetarios	0.00	0.00

Bajo protesta de decir verdad declaramos que los Estados Financieros y sus notas, son razonablemente correctos y son responsabilidad del emisor.

L.C. Jorge Armando Moreno Tovar
Coordinador de Administración y
Finanzas

Lic. Eldé Alejandra Acosta Reyes
Directora de Administración y
Finanzas

C.P. Rosalío Medina Martínez
Secretario Técnico



**G) ESTADO DE CAMBIOS EN LA SITUACIÓN
FINANCIERA DEL 01 DE ENERO AL 30 DE
SEPTIEMBRE DE 2020**

SECRETARÍA EJECUTIVA DEL SISTEMA ANTICORRUPCIÓN DEL ESTADO DE COAHUILA

Estado de Cambios en la Situación Financiera

Del 01 de enero al 30 de septiembre de 2020

ACTIVO	Origen	Aplicación
Activo Circulante	0.00	2,417,783.38
Efectivo y Equivalentes	0.00	2,783,680.22
Derechos a Recibir Efectivo o Equivalentes	0.00	2,866,947.46
Derechos a Recibir Bienes o Servicios	0.00	39,701.31
Inventarios	0.00	77,001.48
Almacenes	0.00	0.00
Estimación por Pérdida o Deterioro de Activos Circulantes	0.00	0.00
Otros Activos Circulantes	0.00	0.00
Activo No Circulante	263,896.64	0.00
Inversiones Financieras a Largo Plazo	0.00	0.00
Derechos a Recibir Efectivo o Equivalentes a Largo Plazo	0.00	0.00
Bienes Inmuebles, Infraestructura y Construcciones en Proceso	0.00	0.00
Bienes Muebles	0.00	0.00
Activos Intangibles	0.00	135,742.07
Depreciación, Deterioro y Amortización Acumulada de Bienes	0.00	0.00
Activos Diferidos	501,838.91	0.00
Estimación por Pérdida o Deterioro de Activos no Circulantes	0.00	0.00
Otros Activos no Circulantes	0.00	0.00
PASIVO	1,048,862.04	0.00
Pasivo Circulante	1,048,862.04	0.00
Cuentas por Pagar a Corto Plazo	245,005.40	0.00
Documentos por Pagar a Corto Plazo	0.00	0.00
Porción a Corto Plazo de la Deuda Pública a Largo Plazo	0.00	0.00
Títulos y Valores a Corto Plazo	0.00	0.00
Pasivos Diferidos a Corto Plazo	0.00	0.00
Fondos y Bienes de Terceros en Garantía y/o Administración a Corto Plazo	0.00	0.00
Provisiones a Corto Plazo	503,556.64	0.00
Otros Pasivos a Corto Plazo	0.00	0.00
Pasivo No Circulante	0.00	0.00
Cuentas por Pagar a Largo Plazo	0.00	0.00
Documentos por Pagar a Largo Plazo	0.00	0.00
Deuda Pública a Largo Plazo	0.00	0.00
Pasivos Diferidos a Largo Plazo	0.00	0.00
Fondos y Bienes de Terceros en Garantía y/o en Administración a Largo Plazo	0.00	0.00
Provisiones a Largo Plazo	0.00	0.00
HACIENDA PÚBLICA/PATRIMONIO	1,367,821.34	0.00
Hacienda Pública/Patrimonio Contribuido	0.00	0.00
Aportaciones	0.00	0.00
Donaciones de Capital	0.00	0.00
Actualización de la Hacienda Pública/Patrimonio	0.00	0.00
Hacienda Pública/Patrimonio Generado	1,367,821.34	0.00
Resultados del Ejercicio (Ahorro/Desahorro)	1,367,821.34	0.00
Resultados de Ejercicios Anteriores	0.00	0.00
Reservas	0.00	0.00
Reservas	0.00	0.00
Rectificaciones de Resultados de Ejercicios Anteriores	0.00	0.00
Exceso o Insuficiencia en la Actualización de la Hacienda Pública/Patrimonio	0.00	0.00
Resultado por Posición Monetaria	0.00	0.00
Resultado por Tenencia de Activos no Monetarios	0.00	0.00

Bajo protesta de decir verdad declaramos que los Estados Financieros y sus notas, son razonablemente correctos y son responsabilidad del emisor.

L.C. Jorge Amiando Moreno Tovar
Coordinador de Administración y
Finanzas

Lic. Elida Alejandrina Acosta Reyes
Directora de Administración y
Finanzas


C.P. Rosalio Medina Martínez
Secretario Técnico




**H) ESTADO DE FLUJOS DE EFECTIVO DEL
TERCER TRIMESTRE DE 2020**


SECRETARÍA EJECUTIVA DEL SISTEMA ANTICORUPCIÓN DEL ESTADO DE COAHUILA DE ZARAGOZA		
Detalle de Flujos de Efectivo		
Del 01 de julio al 30 de septiembre de 2020 y 2019		
Concepto	2020	2019
Flujos de Efectivo de las Actividades de Operación		
Origen		
Impuestos	7,513,040.19	7,109,694.97
Cuentas y Aportaciones de Seguridad Social	0.00	0.00
Contribuciones de Mejoras	0.00	0.00
Derechos	0.00	0.00
Productos	0.00	0.00
Aprovechamientos	119.78	0.00
Ingresos por Venta de Bienes y Prestación de Servicios	0.00	0.00
Participaciones, Aportaciones, Convenios, Incentivos, Derivados de la Colaboración Fiscal y Fondos Distintos de Aportaciones	0.00	7,004.00
Transferencias, Asignaciones, Subsidios y Subvenciones, y Pensiones y Jubilaciones	0.00	0.00
Otros Orígenes de Operación	6,829,850.00	7,203,599.98
Aplicación		
Servicios Personales	7,271,679.84	6,516,923.14
Materiales y Suministros	5,200,343.89	5,096,798.08
Servicios Generales	256,887.72	242,273.31
Transferencias Internas y Asignaciones al Sector Público	1,819,821.82	1,470,993.57
Transferencias al resto del Sector Público	0.00	0.00
Subsidios y Subvenciones	0.00	0.00
Ayudas Sociales	0.00	0.00
Pensiones y Jubilaciones	0.00	0.00
Transferencias a Fiscales, Mandatos y Contratos Análogos	0.00	0.00
Transferencias a la Seguridad Social	0.00	0.00
Donativos	0.00	0.00
Transferencias al Exterior	0.00	0.00
Participaciones	0.00	0.00
Aportaciones	0.00	0.00
Convenios	0.00	0.00
Otras Aplicaciones de Operación	0.00	0.00
Flujos Netos de Efectivo por Actividades de Operación	193,805.61	-260,132.83
	341,961.15 (OTE 3)	580,731.83
Flujos de Efectivo de las Actividades de Inversión		
Origen		
Bienes Inmuebles, Infraestructura y Construcciones en Proceso	166,512.85	0.00
Bienes Muebles	0.00	0.00
Otros Orígenes de Inversión	0.00	0.00
Aplicación		
Bienes Inmuebles, Infraestructura y Construcciones en Proceso	94,063.27	30,984.79
Bienes Muebles	0.00	0.00
Otras Aplicaciones de Inversión	94,063.27 (OTE 3)	30,984.79
Flujos Netos de Efectivo por Actividades de Inversión	0.00	0.00
	74,448.88	-39,994.79
Flujo de Efectivo de las Actividades de Financiamiento		
Origen		
Endeudamiento Neto	0.00	0.00
Interno	0.00	0.00
Externo	0.00	0.00
Otros Orígenes de Financiamiento	0.00	0.00
Aplicación		
Servicios de la Deuda	0.00	0.00
Interno	0.00	0.00
Externo	0.00	0.00
Otras Aplicaciones de Financiamiento	0.00	0.00
Flujo Neto de Efectivo por Actividades de Financiamiento	0.00	0.00
Incremento/Disminución Neto en el Efectivo y Equivalentes al Efectivo	316,410.73	540,747.04
Efectivo y Equivalentes al Efectivo al Inicio del Ejercicio	3,629,623.04	2,016,326.97
Efectivo y Equivalentes al Efectivo al Final del Ejercicio	3,946,033.77 (OTE 3)	2,557,072.61

Bajo protesta de decir verdad declaramos que los Estados Financieros y sus notas, son razonablemente correctos y son responsabilidad del emisor.


 L.C. Jorge Armando Moreno Tovar
 Coordinador de Administración y Finanzas


 Lic. Elidé Alejandrina Acosta Reyes
 Directora de Administración y Finanzas


 C.P. Rosalvo Medina Martínez
 Secretario Técnico





**I) ESTADO DE FLUJOS DE EFECTIVO DEL
01 DE ENERO AL 30 DE SEPTIEMBRE
DE 2020**




SECRETARÍA EJECUTIVA DEL SISTEMA ANTICORRUPCIÓN DEL ESTADO DE COAHUILA DE ZARAGOZA		
Estado de Flujo de Efectivo		
Del 01 de enero al 30 de septiembre de 2020 y del 01 de enero al 31 de diciembre de 2019		
Concepto	2020	2019
Rufo de Efectivo de las Actividades de Operación		
Origen		
Impuestos	21,801,164.55	28,839,213.03
Cuotas y Aportaciones de Seguridad Social	0.00	0.00
Contribuciones de Mejoras	0.00	0.00
Derechos	0.00	0.00
Productos	0.00	0.00
Apropiamientos	198.09	0.00
Ingresos por venta de Bienes y Prestación de Servicios	0.00	0.00
Participaciones, Aportaciones, Convenios, Incentivos, Derivados de la Colaboración Fiscal y Fondos Distintos de Aportaciones	0.00	69,193.03
Transferencias, Asignaciones, Subsidios y Subvenciones, y Pensiones y Jubilaciones	0.00	0.00
Otros Orígenes de Operación	20,429,968.00	28,570,019.99
Aplicación	1,071,387.96	0.00
Servicios Personales	19,200,103.93	27,738,899.77
Materiales y Suministros	14,007,724.00	20,430,058.63
Servicios Generales	694,677.42	1,058,733.71
Transferencias Internas y Asignaciones al Sector Público	3,879,929.91	5,477,245.73
Transferencias al resto del Sector Público	0.00	0.00
Subsidios y Subvenciones	0.00	0.00
Ayudas Sociales	0.00	0.00
Pensiones y Jubilaciones	0.00	70,000.00
Transferencias a Fiscalescos, Mandatos y Contratos Análogos	0.00	0.00
Transferencias a la Seguridad Social	0.00	0.00
Donativos	0.00	0.00
Transferencias al Externo	0.00	0.00
Participaciones	0.00	0.00
Aportaciones	0.00	0.00
Convenios	0.00	0.00
Otras Aplicaciones de Operación	0.00	0.00
Rufo Neto de Efectivo por Actividades de Operación	618,371.67	711,782.71
	3,301,058.82 (EFE 1)	909,382.26
Rufo de Efectivo de las Actividades de Inversión		
Origen		
Bienes Inmuebles, Infraestructura y Construcciones en Proceso	801,838.91	0.00
Bienes Muebles	0.00	0.00
Otros Orígenes de Inversión	0.00	0.00
Aplicación	501,838.91	0.00
Bienes Inmuebles, Infraestructura y Construcciones en Proceso	135,742.97	1,029,928.62
Bienes Muebles	0.00	0.00
Otras Aplicaciones de Inversión	135,742.07 (EFE 2)	1,020,928.63
Rufo Neto de Efectivo por Actividades de Inversión	0.00	0.00
	365,896.94	-1,020,928.62
Rufo de Efectivo de las Actividades de Financiamiento		
Origen		
Endeudamiento Neto	0.00	0.00
Interno	0.00	0.00
Externo	0.00	0.00
Otros Orígenes de Financiamiento	0.00	0.00
Aplicación	0.00	0.00
Servicios de la Deuda	0.00	0.00
Interno	0.00	0.00
Externo	0.00	0.00
Otras Aplicaciones de Financiamiento	0.00	0.00
Rufo Neto de Efectivo por Actividades de Financiamiento	0.00	0.00
	0.00	0.00
Incremento/Disminución Neto en el Efectivo y Equivalentes al Efectivo	2,569,947.46	-125,546.37
Efectivo y Equivalentes al Efectivo al Inicio del Ejercicio	1,278,286.31	1,398,832.68
Efectivo y Equivalentes al Efectivo al Final del Ejercicio	3,848,233.77 (EFE 1)	1,273,286.31

Bajo protesta de decir verdad declaramos que los Estados Financieros y sus notas, son razonablemente correctos y son responsabilidad del emisor.


L.C. Jorge Armando Moreno Tovar
Coordinador de Administración y Finanzas


Lic. Elidé Alejandrina Acosta Reyes
Directora de Administración y Finanzas


C.P. Rosalio Medina Martínez
Secretario Técnico



**J) ESTADO ANALÍTICO DEL ACTIVO DEL
TERCER TRIMESTRE DE 2020**


SECRETARÍA EJECUTIVA DEL SISTEMA ANTICORRUPCIÓN DEL ESTADO DE COAHUILA DE ZARAGOZA


Estado Analítico del Activo


Del 01 de julio al 30 de septiembre de 2020


Concepto	Saldo Inicial 1	Cargos del Periodo 2	Abonos del Periodo 3	Saldo Final 4 (1+2-3)	Variación del Periodo (4-1)
ACTIVO	6,131,426.66	18,892,553.75	18,673,243.70	6,350,736.73	219,310.85
Activo Circulante	3,818,216.25	18,798,490.48	18,504,730.85	4,111,975.88	293,759.63
Efectivo y Equivalentes	3,628,823.04	11,892,183.72	11,575,772.89	3,945,233.77	316,410.73
Derechos a Recibir Efectivo o Equivalentes	63,954.41	6,870,533.38	6,845,220.62	89,287.17	25,312.76
Derechos a Recibir Bienes o Servicios	125,438.81	35,773.38	83,737.24	77,474.95	-47,963.86
Inventarios	0.00	0.00	0.00	0.00	0.00
Amacenes	0.00	0.00	0.00	0.00	0.00
Estimación por Pérdida o Deterioro de Activos Circulantes	0.00	0.00	0.00	0.00	0.00
Otros Activos Circulantes	0.00	0.00	0.00	0.00	0.00
Activo No Circulante	2,313,210.42	94,063.27	168,512.85	2,238,760.84	-74,449.58
Inversiones Financieras a Largo Plazo	0.00	0.00	0.00	0.00	0.00
Derechos a Recibir Efectivo o Equivalentes a Largo Plazo	62,500.00	0.00	0.00	62,500.00	0.00
Bienes Inmuebles, Infraestructura y Construcciones en Proceso	0.00	0.00	0.00	0.00	0.00
Bienes Muebles	3,298,852.09	94,063.27	0.00	3,392,915.36	94,063.27
Activos Intangibles	0.00	0.00	0.00	0.00	0.00
Depreciación, Deterioro y Amortización Acumulada de Bienes	-1,048,141.67	0.00	168,512.85	-1,216,654.52	-168,512.85
Activos Diferidos	0.00	0.00	0.00	0.00	0.00
Estimación por Pérdida o Deterioro de Activos no Circulantes	0.00	0.00	0.00	0.00	0.00
Otros Activos no Circulantes	0.00	0.00	0.00	0.00	0.00

Bajo protesta de decir verdad declaramos que los Estados Financieros y sus notas, son razonablemente correctos y son responsabilidad del emisor.


L.C. Jorge Armando Moreno Tovar
Coordinador de Administración y Finanzas


Lic. Elidé Alejandrina Acosta Reyes
Directora de Administración y Finanzas


C.P. Rosalío Medina Martínez
Secretario Técnico



**K) ESTADO ANALÍTICO DEL ACTIVO DEL 01
DE ENERO AL 30 DE SEPTIEMBRE DE 2020**


SECRETARÍA EJECUTIVA DEL SISTEMA ANTICORUPCIÓN DEL ESTADO DE COAHUILA DE ZARAGOZA


Estado Analítico del Activo


Del 01 de enero al 30 de septiembre de 2020

Concepto	Saldo Inicial 1	Cargos del Periodo 2	Abonos del Periodo 3	Saldo Final 4 (1+2-3)	Variación del Periodo (4-1)
ACTIVO	3,932,953.36	57,186,860.24	54,769,076.26	6,350,736.73	2,417,783.38
Activo Circulante	1,328,295.67	57,051,116.17	54,267,437.95	4,111,975.89	2,783,680.22
Efectivo y Equivalentes	1,278,286.31	36,145,062.95	33,478,715.49	3,945,233.77	2,666,947.46
Derechos a Recibir Efectivo o Equivalentes	49,565.80	20,805,066.33	20,865,385.02	89,267.17	39,701.31
Derechos a Recibir Bienes o Servicios	443.50	300,368.89	223,337.44	77,474.95	77,031.45
Inventarios	0.00	0.00	0.00	0.00	0.00
Almacenes	0.00	0.00	0.00	0.00	0.00
Estimación por Pérdida o Deterioro de Activos Circulantes	0.00	0.00	0.00	0.00	0.00
Otros Activos Circulantes	0.00	0.00	0.00	0.00	0.00
Activo No Circulante	2,604,657.68	135,742.07	501,638.91	2,238,766.84	-365,896.84
Inversiones Financieras a Largo Plazo	0.00	0.00	0.00	0.00	0.00
Derechos a Recibir Efectivo o Equivalentes a Largo Plazo	62,500.00	0.00	0.00	62,500.00	0.00
Bienes Inmuebles, Infraestructura y Construcciones en Proceso	0.00	0.00	0.00	0.00	0.00
Bienes Muebles	3,257,173.25	135,742.07	0.00	3,392,915.36	135,742.07
Activos Intangibles	0.00	0.00	0.00	0.00	0.00
Depreciación, Deterioro y Amortización Acumulada de Bienes	-715,015.61	0.00	501,638.91	-1,216,854.52	-501,638.91
Activos Diferidos	0.00	0.00	0.00	0.00	0.00
Estimación por Pérdida o Deterioro de Activos no Circulantes	0.00	0.00	0.00	0.00	0.00
Otros Activos no Circulantes	0.00	0.00	0.00	0.00	0.00

Bajo protesta de decir verdad declaramos que los Estados Financieros y sus notas, son razonablemente correctos y son responsabilidad del emisor.


L.C. Jorge Armando Moreno Tovar
Coordinador de Administración y Finanzas


Lic. Elidé Alejandra Acosta Reyes
Directora de Administración y Finanzas


C.P. Rosalvo Medina Martínez
Secretario Técnico



**L) ESTADO ANALÍTICO DE LA DEUDA Y
OTROS PASIVOS, DEL TERCER TRIMESTRE
DE 2020**


SECRETARÍA EJECUTIVA DEL SISTEMA ANTICORRUPCIÓN DEL ESTADO DE COAHUILA DE ZARAGOZA

Estado Analítico de la Deuda y Otros Pasivos


Del 01 de julio al 30 de septiembre de 2020

Denominación de las Deudas	Moneda de Contratación	Institución o País Acreedor	Saldo Inicial del Periodo	Saldo Final del Periodo
DEUDA PÚBLICA				
Corto Plazo				
Deuda Interna				
Instituciones de Crédito	Peso		0.00	0.00
Títulos y Valores	Peso		0.00	0.00
Arrendamientos Financieros	Peso		0.00	0.00
Deuda Externa				
Organismos Financieros Internacionales	Peso		0.00	0.00
Deuda Bilateral	Peso		0.00	0.00
Títulos y Valores	Peso		0.00	0.00
Arrendamientos Financieros	Peso		0.00	0.00
Subtotal Corto Plazo			0.00	0.00
Largo Plazo				
Deuda Interna				
Instituciones de Crédito	Peso		0.00	0.00
Títulos y Valores	Peso		0.00	0.00
Arrendamientos Financieros	Peso		0.00	0.00
Deuda Externa				
Organismos Financieros Internacionales	Peso		0.00	0.00
Deuda Bilateral	Peso		0.00	0.00
Títulos y Valores	Peso		0.00	0.00
Arrendamientos Financieros	Peso		0.00	0.00
Subtotal Largo Plazo			0.00	0.00
Otros Pasivos		Peso	1,554,717.75	2,195,511.29
Total Deuda y Otros Pasivos			1,554,717.75	2,195,511.29


Bajo protesta de decir verdad declaramos que los Estados Financieros y sus notas, son razonablemente correctos y son responsabilidad del emisor.



L.C. Jorge Armando Moreno Tovar
 Coordinador de Administración y Finanzas



Lic. Elidé Alejandrina Acosta Reyes
 Directora de Administración y Finanzas



C.P. Rosalío Medina Martínez
 Secretario Técnico






**M) ESTADO ANALÍTICO DE LA DEUDA Y
OTROS PASIVOS, DEL 01 DE ENERO AL 30
DE SEPTIEMBRE DE 2020**

SECRETARÍA EJECUTIVA DEL SISTEMA ANTICORRUPCIÓN DEL ESTADO DE COAHUILA DE ZARAGOZA


Estado Analítico de la Deuda y Otros Pasivos
Del 01 de enero al 30 de septiembre de 2020

Denominación de las Deudas	Moneda de Contratación	Institución o País Acreedor	Saldo Inicial del Periodo	Saldo Final del Periodo
DEUDA PÚBLICA				
Corto Plazo				
Deuda Interna				
Instituciones de Crédito	Peso		0.00	0.00
Títulos y Valores	Peso		0.00	0.00
Arrendamientos Financieros	Peso		0.00	0.00
Deuda Externa				
Organismos Financieros Internacionales	Peso		0.00	0.00
Deuda Bilateral	Peso		0.00	0.00
Títulos y Valores	Peso		0.00	0.00
Arrendamientos Financieros	Peso		0.00	0.00
Subtotal Corto Plazo			0.00	0.00
Largo Plazo				
Deuda Interna				
Instituciones de Crédito	Peso		0.00	0.00
Títulos y Valores	Peso		0.00	0.00
Arrendamientos Financieros	Peso		0.00	0.00
Deuda Externa				
Organismos Financieros Internacionales	Peso		0.00	0.00
Deuda Bilateral	Peso		0.00	0.00
Títulos y Valores	Peso		0.00	0.00
Arrendamientos Financieros	Peso		0.00	0.00
Subtotal Largo Plazo			0.00	0.00
Otros Pasivos	Peso		1,145,549.25	2,195,511.29
Total Deuda y Otros Pasivos			1,145,549.25	2,195,511.29


Bajo protesta de decir verdad declaramos que los Estados Financieros y sus notas, son razonablemente correctos y son responsabilidad del emisor.



L.C. Jorge Armando Moreno Tovar
Coordinador de Administración y Finanzas



Lic. Elide Alejandrina Acosta Reyes
Directora de Administración y Finanzas



C.P. Rosalio Medina Martínez
Secretario Técnico



The background of the page is composed of several overlapping geometric shapes. At the top, there is a dark brown triangle on the left and a large area with diagonal grey and white stripes on the right. Below these, a white shape points downwards towards the center. At the bottom, there is a light brown trapezoidal shape, a dark grey triangle, a yellow triangle, a green and white striped trapezoid, and a dark green trapezoid at the very bottom. A small white logo is visible in the bottom right corner.

**N) INFORME SOBRE PASIVOS
CONTINGENTES AL 30 DE SEPTIEMBRE DE
2020**

Secretaría Ejecutiva del Sistema Anticorrupción del Estado de Coahuila de Zaragoza

Informe sobre Pasivos Contingentes

Del 01 de enero al 30 de septiembre de 2020

(pesos)

Cuenta	Concepto	Importe
Total de Pasivos Contingentes	N/A	0.00

Al cierre del tercer trimestre del ejercicio 2020, la Secretaría Ejecutiva del Sistema Anticorrupción del Estado de Coahuila de Zaragoza, no cuenta con Pasivos Contingentes.

Bajo protesta de decir verdad declaramos que los Estados Financieros y sus notas, son razonablemente correctos y son responsabilidad del emisor.



L.C. Jorge Armando Moreno Tovar
Coordinador de Administración y Finanzas



Lic. Elidé Alejandrina Acosta Reyes
Directora de Administración y Finanzas



C.P. Rosalio Medina Martínez
Secretario Técnico



**O) NOTAS DE DESGLOSE A LOS ESTADOS
FINANCIEROS**

**SECRETARIA EJECUTIVA DEL SISTEMA ANTICORRUPCIÓN DEL
ESTADO DE COAHUILA DE ZARAGOZA**

**DEL 01 DE ENERO AL 30 DE SEPTIEMBRE DEL 2020
(CIFRAS EXPRESADAS EN PESOS)**

Con el propósito de dar cumplimiento al Artículo 46 fracción I inciso g) de la LGCG y Capítulo VII del Manual de Contabilidad Gubernamental, los entes públicos deben presentar Notas con los Estados Financieros, las cuales tienen la obligación de revelar y proporcionar información adicional que amplíe y de significado a los datos contenidos en los reportes. Los Estados Financieros y sus Notas se prepararon de acuerdo con lo establecido en la Ley General de Contabilidad Gubernamental, la Normatividad emitida por el Consejo Nacional de Armonización Contable (CONAC) y demás disposiciones legales aplicables.

A continuación, se presentan los tres tipos de notas, las cuales son:

- a) Notas de desglose
- b) Notas de memoria
- c) Notas de gestión administrativa

a) NOTAS DE DESGLOSE

I) NOTAS AL ESTADO DE SITUACIÓN FINANCIERA

Activo

Efectivo y Equivalentes

ESF 01.

La entidad no cuenta con inversiones a plazo. La integración al 30 de septiembre de 2020 se refiere a los recursos que dispone la entidad quedando como sigue:

CUENTA	Al 30 de septiembre 2020 (Pesos)	Al 31 de diciembre 2019(pesos)	TIPO
Efectivo	0.00	0.00	
Fondo Revolvante Servicios Generales	0.00	0.00	
Bancos/Tesorería	3,945,233.77	1,278,286.31	
BBVA BANCOMER 111321951	1,806,674.10	1,064,822.38	Productiva
BBVA BANCOMER 111323865	1,942,909.80	17,829.39	Productiva
BBVA BANCOMER 111323962	195,649.87	195,634.54	Productiva
Total de Efectivo y Equivalentes	3,945,233.77	\$1,278,286.31	

Derechos a recibir Efectivo y Equivalentes y Bienes o Servicios a Recibir

ESF 02.

Esta nota no le aplica a esta Secretaría Ejecutiva ya que no efectúa cobro de contribuciones.

ESF 03.

A continuación, se detallan las cuentas que pertenecen a los derechos a recibir efectivo o equivalentes al 30 de septiembre de 2020:

CUENTA	VENCIMIENTO	2020 (Pesos)	2019 (Pesos)
Deudores Diversos por cobrar a corto plazo		84,267.17	46,565.86
Gastos a comprobar empleados	Menor de 90 días	84,267.17	46,565.86
Deudores por anticipos de la Tesorería a Corto Plazo		5,000.00	3,000.00
Fondo revolvante Subdirección de Adquisiciones y Patrimonio	Menor de 90 días	5,000.00	3,000.00
SUMA		\$89,267.17	\$49,565.86

CUENTA	VENCIMIENTO	2020 (Pesos)	2019 (Pesos)
Anticipo a Proveedores por adquisición de bienes y prestación De Servicios a corto plazo-prestadores de servicio		77,474.95	443.5
Gerson García Romero	Menor de 90 días	443.5	443.5
Seguros Ve por Más S.A. Grupo Financiero Ve por Más	Menor a 365 días	77,031.45	0.00
SUMA		77,474.95	\$443.50

El apartado Derechos a recibir Efectivo o Equivalentes a Largo Plazo está integrada por el depósito en garantía según contrato de arrendamiento de oficinas con vigencia mayor a 365 días.

CUENTA	VENCIMIENTO	2020 (Pesos)	2019 (Pesos)
Derechos a recibir efectivo y equivalentes a Largo Plazo		62,500.00	62,500.00
Deudores Diversos a Largo Plazo	Mayor de 365 días	62,500.00	62,500.00
SUMA		\$ 62,500.00	\$ 62,500.00

Bienes Disponibles para su Transformación o Consumo (inventarios)

ESF 04. Esta nota no le aplica a esta Secretaría Ejecutiva, ya que no realiza ningún proceso de transformación y/o elaboración de bienes.

ESF 05. De la cuenta Almacén se informará acerca del método de valuación, así como la conveniencia de su aplicación. Adicionalmente, se revelará el impacto en la información financiera por cambios en el método.

Al cierre de 30 de septiembre de 2020 no se cuenta con saldo en la cuenta contable Almacén de materiales y suministros de consumo.

CUENTA	NOMBRE DE LA CUENTA	MONTO	MÉTODO	CONVENENCIA DE APLICACIÓN	IMPACTO DE INFORMACIÓN FINANCIERA
1151	Almacén de materiales y suministros de consumo	-	N/A	N/A	N/A

Inversiones Financieras

ESF 06. Inversiones Financieras

Esta nota no le aplica a esta Secretaría Ejecutiva ya que no cuenta con Inversiones Financieras o Fideicomisos.

ESF 07. Inversiones Financieras (Participaciones y Aportaciones)

Esta nota no es aplicable a esta Secretaría Ejecutiva ya que no maneja inversiones financieras a un determinado plazo y no efectúa aportaciones de capital directo.

Bienes Muebles, Inmuebles e Intangibles

ESF 08. El importe de los bienes muebles al 30 de septiembre de 2020 se integra de la siguiente manera:

CUENTA	2020 (pesos)	2019 (pesos)	ESTADO
Muebles de Oficina y Estantería	893,087.55	893,087.55	Buen Estado
Muebles, Excepto de Oficina y Estantería	115,865.44	115,865.44	Buen Estado
Equipo de Cómputo y de Tecnologías de la Información	598,815.58	598,815.58	Buen Estado
Otros Mobiliarios y Equipos de Administración	132,560.16	132,560.16	Buen Estado
Equipos y Aparatos Audiovisuales	690,624.56	612,904.56	Buen Estado
Cámaras Fotográficas y de Video	16,343.27	0.00	Buen Estado
Vehículos y equipo terrestre	581,000.00	581,000.00	Buen Estado
Sistemas de Aire Acondicionado, Calefacción y de Refrigeración Industrial y Comercial	354,878.80	313,200.00	Buen Estado
Equipo de Comunicación y Telecomunicación	9,740.00	9,740.00	Buen Estado
SUMA	\$3,392,915.36	\$3,257,173.29	

Depreciación acumulada de bienes muebles

La depreciación de bienes muebles se registra basados en las reglas específicas del registro y valoración del patrimonio, así como en la guía de vida útil estimada y porcentajes de depreciación emitidas por el Consejo Nacional de Armonización Contable. Para realizar la depreciación del periodo, se efectuó la cuenta de resultados del ejercicio, tomando en cuenta el costo de los bienes a la fecha de adquisición y depreciando meses completos.

CUENTA	DEPRECIACIÓN ACUMULADA AL 30 DE SEPTIEMBRE DE 2020	DEPRECIACIÓN ACUMULADA AL 31 DE DICIEMBRE DE 2019	TASA APLICADA	ESTADO
Depreciación Acumulada de Mobiliario y Equipo de Administración	-759,301.46	-524,193.92	10.00%	Buen Estado
Depreciación Acumulada de Mobiliario y Equipo Educativo y Recreativo	-204,641.37	-50,522.64	33.33%	Buen Estado
Depreciación Acumulada de Equipo de Transporte	-174,300.12	-87,150.06	20.00%	Buen Estado
Depreciación Acumulada de Maquinaria, otros Equipos y Herramientas	-78,411.57	-53,148.99	10.00%	Buen Estado
SUMA	-1,216,654.52	-\$715,015.61		

El método de depreciación utilizado es el de línea recta.

ESF 09. Esta nota no le aplica a esta Secretaría Ejecutiva ya que no cuenta con Activos Intangibles.

Estimaciones y Deterioros

ESF 10. Esta nota no le aplica a esta Secretaría Ejecutiva ya que no cuenta con estimaciones para la pérdida o deterioro de activos no circulantes.

Otros Activos

ESF 11. Esta nota no le aplica a esta Secretaría Ejecutiva ya que no cuenta con registros en las cuentas que agrupan el apartado de Otros Activos.

Pasivo²

ESF 12. Las cuentas por pagar se integran de la siguiente manera:

CUENTA	VENCIMIENTO	2020 (pesos)	2019 (pesos)	FACTIBILIDAD
Servicios Personales por pagar a corto plazo	Menor a 365 días	1,131.41	311,045.81	100%
Proveedores por pagar a corto plazo	Menor a 90 días	65,475.34	121,168.84	100%
Retenciones y Contribuciones por pagar a corto plazo	Menor a 90 días	1,323,297.61	678,784.40	100%
Otras cuentas por pagar a corto plazo	Menor a 365 días	1,740.29	34,550.20	100%
	SUMA	\$1,391,644.65	\$1,145,549.25	

CUENTA	VENCIMIENTO	2020 (pesos)	2019 (pesos)	FACTIBILIDAD
Provisiones laborales	Menor a 365 días	803,866.64	0.00	100%
	SUMA	\$803,866.64	\$0.00	

ESF 13. Esta nota no le aplica a esta Secretaría Ejecutiva ya que no cuenta con registros contables en el apartado de Recursos en Fondos de Bienes de Terceros.

ESF 14. Esta nota no le aplica a esta Secretaría Ejecutiva ya que no cuenta con registros contables en el apartado de Pasivos Diferidos y Otros.

² Con respecto a la información de la deuda pública, ésta se incluye en el informe de deudas pública en la nota 11 "Información sobre la Deuda y el Reporte Analítico de la Deuda" de las notas de Gestión Administrativa.

II) NOTAS AL ESTADO DE ACTIVIDADES

Ingresos de Gestión

EA 1 Trimestral De los rubros de impuestos, cuotas y aportaciones de seguridad social, contribuciones de mejoras, derechos, productos, aprovechamientos, y de ingresos por venta de bienes y prestación de servicios, los cuales están armonizados con los rubros del Clasificador por Rubros de Ingresos, se informarán los montos totales y cualquier característica significativa.

La cuenta de Productos registró movimientos por \$119.78 correspondiente a los intereses y rendimientos bancarios del 01 de julio al 30 de septiembre de 2020

Concepto del Ingreso	Del 01 de julio al 30 de septiembre 2020 (Pesos)	Del 01 de julio al 30 de septiembre 2019 (Pesos)
Productos	119.78	0.00
SUMA	\$119.78	\$0.00

EA 1 Acumulativa De los rubros de impuestos, cuotas y aportaciones de seguridad social, contribuciones de mejoras, derechos, productos, aprovechamientos, y de ingresos por venta de bienes y prestación de servicios, los cuales están armonizados con los rubros del Clasificador por Rubros de Ingresos, se informarán los montos totales y cualquier característica significativa.

La cuenta de Productos registró movimientos por \$198.69 correspondiente a los intereses y rendimientos bancarios del 01 de enero al 30 de septiembre de 2020

Concepto del Ingreso	Del 01 de enero al 30 de septiembre 2020 (Pesos)	Del 01 de enero al 30 de septiembre 2019 (Pesos)
Productos	198.69	0.00
SUMA	\$198.69	\$0.00

Participaciones, Aportaciones, Convenios, Incentivos Derivados de la Colaboración Fiscal, Fondos Distintos de Aportaciones, Transferencias, Asignaciones, Subsidios y Subvenciones, y Pensiones y Jubilaciones

EA 2 Trimestral De los rubros de participaciones, aportaciones, convenios, incentivos derivados de la colaboración fiscal, fondos distintos de aportaciones, transferencias, asignaciones, subsidios y subvenciones, y pensiones y jubilaciones, los cuales están armonizados con los rubros del Clasificador por Rubros de Ingresos, se informarán los montos totales y cualquier característica significativa.

La cuenta de Transferencias y Asignaciones incluye las asignaciones de acuerdo con el presupuesto de egresos estatal a través de la Secretaria de Finanzas del Gobierno del Estado de Coahuila por \$6,809,856.00 correspondiente a las ministraciones del 01 de julio al 30 de septiembre de 2020.

CUENTA	CRI	Del 01 de julio al 30 de septiembre 2020 (pesos)	Del 01 de julio al 30 de septiembre 2019 (pesos)
4221	91-01 Transferencias y Asignaciones	6,809,856.00	7,093,599.98
	SUMA	\$6,809,856.00	\$7,093,599.98

EA 2 Acumulativa De los rubros de participaciones, aportaciones, convenios, incentivos derivados de la colaboración fiscal, fondos distintos de aportaciones, transferencias, asignaciones, subsidios y subvenciones, y pensiones y jubilaciones, los cuales están armonizados con los rubros del Clasificador por Rubros de Ingresos, se informarán los montos totales y cualquier característica significativa.

La cuenta de Transferencias y Asignaciones incluye las asignaciones de acuerdo con el presupuesto de egresos estatal a través de la Secretaria de Finanzas del Gobierno del Estado de Coahuila por \$20,429,568.00 correspondiente a las ministraciones del 01 de enero al 30 de septiembre de 2020.

CUENTA	CRI	Del 01 de enero al 30 de septiembre 2020 (pesos)	Del 01 de enero al 30 de septiembre 2019 (pesos)
4221	91-01 Transferencias y Asignaciones	20,429,568.00	21,476,419.96
	SUMA	\$20,429,568.00	\$21,476,419.96



Otros Ingresos y Beneficios

EA 3 Trimestral Los registros en otros Ingresos y Beneficios correspondientes al periodo del 01 de julio al 30 de septiembre del 2020 se detallan a continuación:

Concepto del Ingreso	Del 01 de julio al 30 de septiembre 2020 (Pesos)	Del 01 de julio al 30 de septiembre 2019 (Pesos)
Intereses Bancarios	0.00	59.99
CEPROFIS por generación de nuevos empleos en Impuesto Sobre Nomina	14,307.00	6,955.00
Devolución de Primas de seguro de vida	0.00	0.00
Otros ingresos y beneficios varios	0.01	0.00
SUMA	\$14,307.01	\$7,054.99

EA 3 Acumulativa Los registros en otros Ingresos y Beneficios correspondientes al periodo del 01 de enero al 30 de septiembre del 2020 se detallan a continuación:

Concepto del Ingreso	Del 01 de enero al 30 de septiembre 2020 (Pesos)	Del 01 de enero al 30 de septiembre 2019 (Pesos)
Intereses Bancarios	63.7	121.28
CEPROFIS por generación de nuevos empleos en Impuesto Sobre Nomina	21,362.00	30,313.88
Otros Ingresos y Beneficios Varios	0.12	0.00
Devolución de Primas de seguro de vida	0.00	4,518.87
SUMA	\$21,425.82	\$34,954.03

Gastos y Otras Pérdidas:

EA 4 Trimestral De acuerdo con lo establecido en el Manual de Contabilidad Gubernamental en sus Notas al Estado de Actividades, se presentan los gastos que en lo individual representan el 10% o más del total de los gastos.

Gastos de Funcionamiento periodo del 01 de julio al 30 de septiembre de 2020:

Cuenta	Explicación	Del 01 de julio al 30 de septiembre de 2020 (pesos)	Porcentaje
Remuneraciones al personal de carácter permanente	Percepciones correspondientes al personal adscrito a esta Secretaría Ejecutiva de carácter permanente	2,418,107.62	34.17%
Remuneraciones al personal de carácter transitorio	Honorarios correspondientes a asimilados a salarios	1,903,357.02	26.89%
	SUMAS	\$4,321,464.64	61.06%

EA 4 Acumulada De acuerdo con lo establecido en el Manual de Contabilidad Gubernamental en sus Notas al Estado de Actividades, se presentan los gastos que en lo individual representan el 10% o más del total de los gastos.

Gastos de Funcionamiento periodo del 01 de enero al 30 de septiembre de 2020:

Cuenta	Explicación	Del 01 de enero al 30 de septiembre de 2020 (pesos)	Porcentaje
Remuneraciones al personal de carácter permanente	Percepciones correspondientes al personal adscrito a esta Secretaría Ejecutiva de carácter permanente	6,451,785.86	34.72%
Remuneraciones al personal de carácter transitorio	Honorarios correspondientes a asimilados a salarios	5,422,091.97	29.17%
SUMAS		\$11,873,877.83	63.89%

III) NOTAS AL ESTADO DE VARIACIÓN EN LA HACIENDA PÚBLICA

EVHP 1 Trimestral En el periodo comprendido del 01 de julio al 30 de septiembre del ejercicio 2020 no surgieron modificaciones al Patrimonio Contribuido de la Secretaría Ejecutiva.

CUENTA	NOMBRE DE LA CUENTA	MONTO	TIPO	NATURALEZA
311	Aportaciones	-	N/A	N/A
312	Donaciones al capital	-	N/A	N/A
313	Actualización de la hacienda pública /patrimonio	-	N/A	N/A
SUMA		-	N/A	N/A

EVHP 1 Acumulada En el periodo comprendido del 01 de enero al 30 de septiembre del ejercicio 2020 no surgieron modificaciones al Patrimonio Contribuido de la Secretaría Ejecutiva.

CUENTA	NOMBRE DE LA CUENTA	MONTO	TIPO	NATURALEZA
311	Aportaciones	-	N/A	N/A
312	Donaciones al capital	-	N/A	N/A
313	Actualización de la hacienda pública /patrimonio	-	N/A	N/A
SUMA		-	N/A	N/A

EVHP 2 Trimestral Se informará de manera agrupada, acerca del monto y procedencia de los recursos que modifican al patrimonio generado.

En el periodo comprendido del 01 de julio al 30 de septiembre del ejercicio 2020 no surgieron modificaciones relevantes que afecten al Patrimonio Generado.

CUENTA	NOMBRE DE LA CUENTA	MONTO	PROCEDENCIA
321	Resultado del Ejercicio	1,367,821.34	Resultado del Ejercicio
322	Resultado del Ejercicio Anterior	-1,789,304.83	Resultado del Ejercicio Anterior
323	Revaluaciones	-	N/A
3231	Revalúo de bienes inmuebles	-	N/A
3232	Revalúo de bienes muebles	-	N/A
3233	Revalúo de bienes intangibles	-	N/A
3239	Otros revalúos	-	N/A
324	Reservas	-	N/A
3241	Reservas de patrimonio	-	N/A
3242	Reservas territoriales	-	N/A

3243	Reservas por contingencias	-	N/A
325	Rectificaciones de resultados de ejercicios anteriores	-	N/A
3251	Cambios en políticas contables	-	N/A
3252	Cambios por errores contables	-	N/A
	SUMA	-3421,483.49	

EVHP 2 Acumulado Se informará de manera agrupada, acerca del monto y procedencia de los recursos que modifican al patrimonio generado.

En el periodo comprendido del 01 de enero al 30 de septiembre del ejercicio 2020 no surgieron modificaciones relevantes que afecten al Patrimonio Generado.

CUENTA	NOMBRE DE LA CUENTA	MONTO	PROCEDENCIA
321	Resultado del Ejercicio	1,367,821.34	Resultado del Ejercicio
322	Resultado del Ejercicio Anterior	-1,045,710.08	Resultado del Ejercicio Anterior
323	Revaluaciones	-	N/A
3231	Revalúo de bienes inmuebles	-	N/A
3232	Revalúo de bienes muebles	-	N/A
3233	Revalúo de bienes intangibles	-	N/A
3239	Otros revalúos	-	N/A
324	Reservas	-	N/A
3241	Reservas de patrimonio	-	N/A
3242	Reservas territoriales	-	N/A
3243	Reservas por contingencias	-	N/A
325	Rectificaciones de resultados de ejercicios anteriores	-	N/A
3251	Cambios en políticas contables	-	N/A
3252	Cambios por errores contables	-	N/A
	SUMA	\$322,111.26	

IV) NOTAS AL ESTADO DE FLUJOS DE EFECTIVO

Efectivo y equivalentes

EFE 1 Trimestral. El análisis de los saldos inicial y final que figuran en la última parte del Estado de Flujo de Efectivo en la cuenta de efectivo y equivalentes es como sigue:

SECRETARÍA EJECUTIVA DEL SISTEMA ANTICORRUPCIÓN DEL ESTADO DE COAHUILA DE ZARAGOZA		
EFE 01 - Efectivo y Equivalentes		
Descripción	Al 30 de septiembre de 2020	Al 30 de junio de 2020
Efectivo	0.00	0.00
Efectivo en Bancos - Tesorería	3,945,233.77	3,628,823.04
Efectivo en Bancos - Dependencias	0.00	0.00
Inversiones temporales (hasta 3 meses)	0.00	0.00
Fondos con afectación específica	0.00	0.00
Depósitos de fondos de terceros y otros	0.00	0.00
Total de Efectivo y Equivalentes	3,945,233.77	3,628,823.04

EFE 1 Acumulado El análisis de los saldos inicial y final que figuran en la última parte del Estado de Flujo de Efectivo en la cuenta de efectivo y equivalentes es como sigue:

SECRETARÍA EJECUTIVA DEL SISTEMA ANTICORRUPCIÓN DEL ESTADO DE COAHUILA DE ZARAGOZA		
EFE 01 - Efectivo y Equivalentes		
Descripción	Al 30 de septiembre de 2020	Al 31 de diciembre de 2019
Efectivo	0.00	0.00
Efectivo en Bancos - Tesorería	3,945,233.77	1,278,286.31
Efectivo en Bancos - Dependencias	0.00	0.00
Inversiones temporales (hasta 3 meses)	0.00	0.00
Fondos con afectación específica	0.00	0.00
Depósitos de fondos de terceros y otros	0.00	0.00
Total de Efectivo y Equivalentes	3,945,233.77	1,278,286.31

EFE 2 Trimestral Al cierre del período del 01 de julio al 30 de septiembre de 2020 se registraron adquisiciones y pagos de bienes muebles como a continuación se menciona:

CUENTA	Nombre de la Cuenta	Adquisiciones	Pagos
124	Muebles		
1241	Mobiliario y equipo de administración	0.00	0.00
1242	Mobiliario y equipo educacional y recreativo	94,063.27	94,063.27
1243	Equipo e instrumental médico y de laboratorio	0.00	0.00
1244	Vehículos y equipo de transporte	0.00	0.00
1245	Equipo de defensa y seguridad	0.00	0.00
1246	Maquinaria, otros equipos y herramientas	0.00	0.00
1247	Colecciones, obras de arte y objetos valiosos	0.00	0.00
1248	Activos biológicos	0.00	0.00
SUMA		\$94,063.27	\$94,063.27

EFE 2 Acumulado Al cierre del período del 01 de enero al 30 de septiembre de 2020 se registraron adquisiciones y pagos de bienes muebles como a continuación se menciona:

CUENTA	Nombre de la Cuenta	Adquisiciones	Pagos
124	Muebles		
1241	Mobiliario y equipo de administración	0.00	0.00
1242	Mobiliario y equipo educacional y recreativo	94,063.27	94,063.27
1243	Equipo e instrumental médico y de laboratorio	0.00	0.00
1244	Vehículos y equipo de transporte	0.00	0.00
1245	Equipo de defensa y seguridad	0.00	0.00
1246	Maquinaria, otros equipos y herramientas	41,678.80	41,678.80
1247	Colecciones, obras de arte y objetos valiosos	0.00	0.00
1248	Activos biológicos	0.00	0.00
SUMA		\$135,742.07	\$135,742.07

EFE 3 Trimestral. Conciliación de los Flujos de Efectivo Netos de las Actividades de Operación y la cuenta de Ahorro/Desahorro antes de Rubros Extraordinarios.

	Del 01 de julio al 30 de septiembre de 2020	Del 01 de julio al 30 de septiembre de 2019
Ahorro/Desahorro antes de rubros Extraordinarios	-252,970.64	282,594.20
<i>Movimientos de partidas (o rubros) que no afectan al efectivo.</i>	326,418.94	131,574.60
Depreciación	168,512.85	166,563.03
Amortización		
Incrementos en las provisiones		
Incremento en inversiones producido por revaluación		
Ganancia/pérdida en venta de propiedad, planta y equipo		
Incremento en cuentas por cobrar		
Partidas extraordinarias		

EFE 3 Acumulada. Conciliación de los Flujos de Efectivo Netos de las Actividades de Operación y la cuenta de Ahorro/Desahorro antes de Rubros Extraordinarios del 01 de enero al 30 de septiembre de 2020.

	Del 01 de enero al 30 de septiembre de 2020	Del 01 de enero al 30 de septiembre de 2019
Ahorro/Desahorro antes de rubros Extraordinarios	1,869,460.25	1,476,842.06
<i>Movimientos de partidas (o rubros) que no afectan al efectivo.</i>	-\$70,048.54	153,873.91
Depreciación	501,638.91	548,452.58
Amortización		
Incrementos en las provisiones		
Incremento en inversiones producido por revaluación		
Ganancia/pérdida en venta de propiedad, planta y equipo		
Incremento en cuentas por cobrar		
Partidas extraordinarias		

**V) CONCILIACIÓN ENTRE LOS INGRESOS PRESUPUESTARIOS Y CONTABLES, ASÍ COMO
ENTRE LOS EGRESOS PRESUPUESTARIOS Y LOS GASTOS CONTABLES**

EA 5 Trimestral. La conciliación del periodo del 01 de julio al 30 de septiembre de 2020 se presentará atendiendo a lo dispuesto por el Acuerdo por el que se emite el formato de conciliación entre los ingresos presupuestarios y contables, así como entre los egresos presupuestarios y los gastos contables.

SECRETARÍA EJECUTIVA DEL SISTEMA ANTICORRUPCIÓN DEL ESTADO DE COAHUILA DE ZARAGOZA		
Conciliación entre los Ingresos Presupuestarios y Contables		
Correspondiente del 01 de julio al 30 de septiembre de 2020		
(Cifras en pesos)		
1. Total de Ingresos Presupuestarios		6,824,282.79
2. Más Ingresos Contables No Presupuestarios		0.00
2.1 Ingresos Financieros	0.00	
2.2 Incremento por Variación de Inventarios	0.00	
2.3 Disminución del Exceso de Estimaciones por Pérdida o Deterioro u Obsolescencia	0.00	
2.4 Disminución del Exceso de Provisiones	0.00	
2.5 Otros Ingresos y Beneficios Varios	0.00	
2.6 Otros Ingresos Contables No Presupuestarios	0.00	
3. Menos Ingresos Presupuestarios No Contables		0.00
3.1 Aprovechamientos Patrimoniales	0.00	
3.2 Ingresos Derivados de Financiamientos	0.00	
3.3 Otros Ingresos Presupuestarios No Contables	0.00	
4. Total de Ingresos Contables		6,824,282.79



SECRETARÍA EJECUTIVA DEL SISTEMA ANTICORRUPCIÓN DEL ESTADO DE COAHUILA DE ZARAGOZA

Conciliación entre los Egresos Presupuestarios y los Gastos Contables

Correspondiente del 01 de julio al 30 de septiembre de 2020

(Cifras en pesos)

1. Total de Egresos Presupuestarios		7,171,316.70
--	--	---------------------

2. Menos Egresos Presupuestario No Contables		94,063.27
2.1 Materias Primas y Materiales de Producción y Comercialización	0.00	
2.2 Materiales y Suministros	0.00	
2.3 Mobiliario y Equipo de Administración	0.00	
2.4 Mobiliario y Equipo Educativo y Recreativo	94,063.27	
2.5 Equipo e Instrumental Médico y de Laboratorio	0.00	
2.6 Vehículos y Equipo de Transporte	0.00	
2.7 Equipo de Defensa y Seguridad	0.00	
2.8 Maquinaria, Otros Equipos y Herramientas	0.00	
2.9 Activos Biológicos	0.00	
2.10 Bienes Inmuebles	0.00	
2.11 Activos Intangibles	0.00	
2.12 Obra Pública en Bienes de Dominio Público	0.00	
2.13 Obra Pública en Bienes Propios	0.00	
2.14 Acciones y Participaciones de Capital	0.00	
2.15 Compra de Títulos y Valores	0.00	
2.16 Concesión de Préstamos	0.00	
2.17 Inversiones en Fideicomisos, Mandatos y Otros Análogos	0.00	
2.18 Provisiones para Contingencias y Otras Erogaciones Especiales	0.00	
2.19 Amortización de la Deuda Pública	0.00	
2.20 Adeudos de Ejercicios Fiscales Anteriores (ADEFAS)	0.00	
2.21 Otros Egresos Presupuestales No Contables	0.00	

3. Más Gastos Contables No Presupuestarios		168,512.86
3.1 Estimaciones, Depreciaciones, Deterioros, Obsolescencia y Amortizaciones	168,512.86	
3.2 Provisiones	0.00	
3.3 Disminución de Inventarios	0.00	
3.4 Aumento por Insuficiencia de Estimaciones por Pérdida o Deterioro u Obsolescencia	0.00	
3.5 Aumento por Insuficiencia de Provisiones	0.00	
3.6 Otros Gastos	0.00	
3.7 Otros Gastos Contables No Presupuestarios	0.00	

4. Total de Gastos Contables		7,245,766.28
-------------------------------------	--	---------------------



EA 5 Acumulada. La conciliación del periodo del 01 de enero al 30 de septiembre de 2020 se presentará atendiendo a lo dispuesto por el Acuerdo por el que se emite el formato de conciliación entre los ingresos presupuestarios y contables, así como entre los egresos presupuestarios y los gastos contables.

SECRETARÍA EJECUTIVA DEL SISTEMA ANTICORRUPCIÓN DEL ESTADO DE COAHUILA DE ZARAGOZA		
Conciliación entre los Ingresos Presupuestarios y Contables		
Correspondiente del 01 de enero al 30 de septiembre de 2020		
(Cifras en pesos)		
1. Total de Ingresos Presupuestarios		20,451,192.51
2. Más Ingresos Contables No Presupuestarios		0.00
2.1 Ingresos Financieros	0.00	
2.2 Incremento por Variación de Inventarios	0.00	
2.3 Disminución del Exceso de Estimaciones por Pérdida o Deterioro u Obsolescencia	0.00	
2.4 Disminución del Exceso de Provisiones	0.00	
2.5 Otros Ingresos y Beneficios Varios	0.00	
2.6 Otros Ingresos Contables No Presupuestarios	0.00	
3. Menos Ingresos Presupuestarios No Contables		0.00
3.1 Aprovechamientos Patrimoniales	0.00	
3.2 Ingresos Derivados de Financiamientos	0.00	
3.3 Otros Ingresos Presupuestarios No Contables	0.00	
4. Total de Ingresos Contables		20,451,192.51

SECRETARÍA EJECUTIVA DEL SISTEMA ANTICORRUPCIÓN DEL ESTADO DE COAHUILA DE ZARAGOZA
Conciliación entre los Egresos Presupuestarios y los Gastos Contables
Correspondiente del 01 de enero al 30 de septiembre de 2020
(Cifras en pesos)

1. Total de Egresos Presupuestarios		18,717,474.33
--	--	----------------------

2. Menos Egresos Presupuestario No Contables		135,742.07
2.1 Materias Primas y Materiales de Producción y Comercialización	0.00	
2.2 Materiales y Suministros	0.00	
2.3 Mobiliario y Equipo de Administración	0.00	
2.4 Mobiliario y Equipo Educativo y Recreativo	94,063.27	
2.5 Equipo e Instrumental Médico y de Laboratorio	0.00	
2.6 Vehículos y Equipo de Transporte	0.00	
2.7 Equipo de Defensa y Seguridad	0.00	
2.8 Maquinaria, Otros Equipos y Herramientas	41,678.80	
2.9 Activos Biológicos	0.00	
2.10 Bienes Inmuebles	0.00	
2.11 Activos Intangibles	0.00	
2.12 Obra Pública en Bienes de Dominio Público	0.00	
2.13 Obra Pública en Bienes Propios	0.00	
2.14 Acciones y Participaciones de Capital	0.00	
2.15 Compra de Títulos y Valores	0.00	
2.16 Concesión de Préstamos	0.00	
2.17 Inversiones en Fideicomisos, Mandatos y Otros Análogos	0.00	
2.18 Provisiones para Contingencias y Otras Erogaciones Especiales	0.00	
2.19 Amortización de la Deuda Pública	0.00	
2.20 Adeudos de Ejercicios Fiscales Anteriores (ADEFAS)	0.00	
2.21 Otros Egresos Presupuestales No Contables	0.00	

3. Más Gastos Contables No Presupuestarios		501,638.91
3.1 Estimaciones, Depreciaciones, Deterioros, Obsolescencia y Amortizaciones	501,638.91	
3.2 Provisiones	0.00	
3.3 Disminución de Inventarios	0.00	
3.4 Aumento por Insuficiencia de Estimaciones por Pérdida o Deterioro u Obsolescencia	0.00	
3.5 Aumento por Insuficiencia de Provisiones	0.00	
3.6 Otros Gastos	0.00	
3.7 Otros Gastos Contables No Presupuestarios	0.00	

4. Total de Gastos Contables		19,083,371.17
-------------------------------------	--	----------------------


Bajo protesta de decir verdad declaramos que los Estados Financieros y sus notas, son razonablemente correctos y son responsabilidad del emisor


 L.C. Jorge Armando Moreno Tovar
 Coordinador de Administración y Finanzas


 Lic. Elida Alejandrina Acosta Reyes
 Directora de Administración y Finanzas


 C.P. Rosalío Medina Martínez
 Secretario Técnico





**P) NOTAS DE MEMORIA A LOS ESTADOS
FINANCIEROS DEL 01 DE ENERO AL 30 DE
SEPTIEMBRE DE 2020**

b) NOTAS DE MEMORIA (CUENTAS DE ORDEN)


Las cuentas de orden se utilizan para registrar movimientos de valores que no afecten o modifiquen el balance del ente contable, sin embargo, su incorporación en libros es necesaria con fines de recordatorio contable, de control y en general sobre los aspectos administrativos, o bien, para consignar sus derechos o responsabilidades contingentes que puedan, o no, presentarse en el futuro.


Las cuentas que se manejan para efectos de estas Notas son las siguientes:


SECRETARÍA EJECUTIVA DEL SISTEMA ANTICORRUPCIÓN DEL ESTADO DE COAHUILA DE ZARAGOZA				
Del 01 de enero al 30 de septiembre de 2020				
CUENTAS DE ORDEN CONTABLES				
CUENTA	SALDO INICIAL	CARGOS	ABONOS	SALDO FINAL
7 CUENTAS DE ORDEN CONTABLES	0.00	0.00	0.00	0.00
7.1 VALORES	0.00	0.00	0.00	0.00
7.1.1 Valores en Custodia	0.00	0.00	0.00	0.00
7.1.2 Custodia de Valores	0.00	0.00	0.00	0.00
7.1.3 Instrumentos de Crédito Prestados a Formadores de Mercado	0.00	0.00	0.00	0.00
7.1.4 Préstamo de Instrumentos de Crédito a Formadores de Mercado y su Garantía	0.00	0.00	0.00	0.00
7.1.5 Instrumentos de Crédito Recibidos en Garantía de los Formadores de Mercado	0.00	0.00	0.00	0.00
7.1.6 Garantía de Créditos Recibidos de los Formadores de Mercado	0.00	0.00	0.00	0.00
7.2 EMISION DE OBLIGACIONES	0.00	0.00	0.00	0.00
7.2.1 Autorización para la Emisión de Bonos, Títulos y Valores de la Deuda Pública Interna	0.00	0.00	0.00	0.00
7.2.2 Autorización para la Emisión de Bonos, Títulos y Valores de la Deuda Pública Externa	0.00	0.00	0.00	0.00
7.2.3 Emisiones Autorizadas de la Deuda Pública Interna y Externa	0.00	0.00	0.00	0.00
7.2.4 Suscripción de Contratos de Préstamos y Otras Obligaciones de la Deuda Pública Interna	0.00	0.00	0.00	0.00
7.2.5 Suscripción de Contratos de Préstamos y Otras Obligaciones de la Deuda Pública Externa	0.00	0.00	0.00	0.00
7.2.6 Contratos de Préstamos y Otras Obligaciones de la Deuda Pública Interna y Externa	0.00	0.00	0.00	0.00
7.3 AVALES Y GARANTIAS	0.00	0.00	0.00	0.00
7.3.1 Avales Autorizados	0.00	0.00	0.00	0.00
7.3.2 Avales Firmados	0.00	0.00	0.00	0.00
7.3.3 Fianzas y Garantías Recibidas por Deudas a Cobrar	0.00	0.00	0.00	0.00
7.3.4 Fianzas y Garantías Recibidas	0.00	0.00	0.00	0.00
7.3.5 Fianzas Otorgadas para Respalde Obligaciones no Fiscales del Gobierno	0.00	0.00	0.00	0.00
7.3.6 Fianzas Otorgadas del Gobierno para Respalde Obligaciones no Fiscales	0.00	0.00	0.00	0.00
7.4 JUICIOS	0.00	0.00	0.00	0.00
7.4.1 Demandas Judicial en Proceso de Resolución	0.00	0.00	0.00	0.00
7.4.2 Resolución de Demandas en Proceso Judicial	0.00	0.00	0.00	0.00
7.5 INVERSIÓN MEDIANTE PROYECTOS PARA PRESTACION DE SERVICIOS (PPS) Y SIMILARES	0.00	0.00	0.00	0.00
7.5.1 Contratos para Inversión Mediante Proyectos para Prestación de Servicios (PPS) y Similares	0.00	0.00	0.00	0.00
7.5.2 Inversión Pública Contratada Mediante Proyectos para Prestación de Servicios (PPS) y Similares	0.00	0.00	0.00	0.00
7.6 BIENES EN CONCESIONADOS O EN COMODATO	0.00	0.00	0.00	0.00
7.6.1 Bienes Bajo Contrato en Concesión	0.00	0.00	0.00	0.00
7.6.2 Contrato de Concesión por Bienes	0.00	0.00	0.00	0.00
7.6.3 Bienes Bajo Contrato en Comodato	0.00	0.00	0.00	0.00
7.6.4 Contrato de Comodato por Bienes	0.00	0.00	0.00	0.00
7.7 EFECTIVOS Y EQUIVALENTES	0.00	0.00	0.00	0.00
7.7.1 Gastos por Contingencias	0.00	0.00	0.00	0.00
7.7.1.1 Gastos por COVID	0.00	0.00	0.00	0.00
7.7.2 Efectivo y Equivalente de Efectivo por Recaudal	0.00	0.00	0.00	0.00
7.7.2.1 Efectivo y Equivalente de Efectivo por Recaudal	0.00	0.00	0.00	0.00

SECRETARÍA EJECUTIVA DEL SISTEMA ANTICORRUPCIÓN DEL ESTADO DE COAHUILA DE ZARAGOZA				
Del 01 de enero al 30 de septiembre de 2020				
CUENTAS DE ORDEN PRESUPUESTALES				
CUENTA	SALDO INICIAL	CARGOS	ABONOS	SALDO FINAL
8 CUENTAS DE ORDEN PRESUPUESTARIAS	0.00	381,336,134.90	381,336,134.90	0.00
8.1 LEY DE INGRESOS	0.00	69,300,345.53	69,300,345.53	0.00
8.1.1 Ley de Ingresos Estimada	0.00	28,374,400.00	0.00	28,374,400.00
8.1.2 Ley de Ingresos por Ejecutar	0.00	30,452,190.51	28,306,992.51	-7,644,832.00
8.1.3 Modificaciones a la Ley de Ingresos Estimada	0.00	22,892.51	968.00	21,624.51
8.1.4 Ley de Ingresos Devengada	0.00	20,451,192.51	20,451,192.51	0.00
8.1.5 Ley de Ingresos Recaudada	0.00	0.00	20,451,192.51	-20,451,192.51
8.2 PRESUPUESTO DE EGRESOS	0.00	312,035,789.37	312,035,789.37	0.00
8.2.1 Presupuesto de Egresos Aprobado	0.00	0.00	28,374,400.00	28,374,400.00
8.2.2 Presupuesto de Egresos por Ejecutar	0.00	133,534,964.64	123,856,414.46	-9,678,550.18
8.2.3 Modificaciones al Presupuesto de Egresos Aprobado	0.00	105,138,940.13	105,160,564.64	21,624.51
8.2.4 Presupuesto de Egresos Comprometido	0.00	18,717,474.33	18,717,474.33	0.00
8.2.5 Presupuesto de Egresos Devengado	0.00	18,717,474.33	17,906,085.64	-721,388.69
8.2.6 Presupuesto de Egresos Ejecido	0.00	17,996,085.64	17,930,850.30	-65,235.34
8.2.7 Presupuesto de Egresos Pagado	0.00	17,930,850.30	0.00	-17,930,850.30

Bajo protesta de decir verdad declaramos que los Estados Financieros y sus notas, son razonablemente correctos y son responsabilidad del emisor.


 L.C. Jorge Armando Moreno Tovar
 Coordinador de Administración y Finanzas


 Lic. Elidé Alejandrina Acosta Reyes
 Directora de Administración y Finanzas


 C.P. Rosalío Medina Martínez
 Secretario Técnico

Las cuentas presupuestarias de ingresos y egresos que se derivan de la Ley de Ingresos y el Presupuesto de Egresos representan lo siguiente:

LEY DE INGRESOS

Tiene por finalidad registrar, a partir de la Ley y a través de los rubros que la componen las operaciones de ingresos del período.

Ley de Ingresos Estimada

Representa el importe que se aprueba anualmente en la Ley de Ingresos, e incluyen los impuestos, cuotas y aportaciones de seguridad social, contribuciones de mejoras, derechos, productos, aprovechamientos, ingresos por venta de bienes y prestación de servicios, participaciones, aportaciones, convenios, incentivos derivados de la colaboración fiscal, fondos distintos de aportaciones, transferencias, asignaciones, subsidios y subvenciones, pensiones y jubilaciones, ingresos derivados de financiamientos, y otros ingresos.

Ley de Ingresos por Ejecutar

Representa los ingresos estimados incluyendo las modificaciones por ampliaciones y reducciones autorizadas, así como, los ingresos devengados.

Modificaciones a la Ley de Ingresos Estimada

Representa el importe de los incrementos y decrementos a la Ley de Ingresos Estimada, derivado de las ampliaciones y reducciones autorizadas.

Ley de Ingresos Devengada

Representa los derechos de cobro de los impuestos, cuotas y aportaciones de seguridad social, contribuciones de mejoras, derechos, productos, aprovechamientos, ingresos por venta de bienes y prestación de servicios, participaciones, aportaciones, convenios, incentivos derivados de la colaboración fiscal, fondos distintos de aportaciones, transferencias, asignaciones, subsidios y subvenciones, pensiones y jubilaciones, ingresos derivados de financiamientos, y otros ingresos. En el caso de resoluciones en firme (definitivas) y pago en parcialidades se deberán reconocer y registrar cuando ocurre

la notificación de la resolución y/o en la firma del convenio de pago en parcialidades, respectivamente. Su saldo representa la Ley de Ingresos Devengada pendiente de recaudar.

Ley de Ingresos Recaudada

Representa el cobro en efectivo o por cualquier otro medio de pago de los impuestos, cuotas y aportaciones de seguridad social, contribuciones de mejoras, derechos, productos, aprovechamientos, ingresos por venta de bienes y prestación de servicios, participaciones, aportaciones, convenios, incentivos derivados de la colaboración fiscal, fondos distintos de aportaciones, transferencias, asignaciones, subsidios y subvenciones, pensiones y jubilaciones, ingresos derivados de financiamientos, y otros ingresos.

PRESUPUESTO DE EGRESOS

Tiene por finalidad registrar, a partir del Presupuesto de Egresos del período y mediante los rubros que lo componen, las operaciones presupuestarias del período.

Presupuesto de Egresos Aprobado

Representa el importe de las asignaciones presupuestarias que se autorizan mediante el Presupuesto de Egresos.

Presupuesto de Egresos por Ejercer

Representa el Presupuesto de Egresos autorizado para gastar con las adecuaciones presupuestarias realizadas menos el presupuesto comprometido. Su saldo representa el Presupuesto de Egresos por Comprometer.

Modificaciones al Presupuesto de Egresos Aprobado

Representa el importe de los incrementos y decrementos al Presupuesto de Egresos Aprobado, derivado de las ampliaciones y reducciones autorizadas.

Presupuesto de Egresos Comprometido

Representa el monto de las aprobaciones por autoridad competente de actos administrativos, u otros instrumentos jurídicos que formalizan una relación jurídica con

terceros para la adquisición de bienes y servicios o ejecución de obras. En el caso de las obras a ejecutarse o de bienes y servicios a recibirse durante varios ejercicios, el compromiso refleja la parte que se ejecutará o recibirá, durante cada ejercicio. Su saldo representa el Presupuesto de Egresos Comprometido pendiente de devengar.

Presupuesto de Egresos Devengado


Representa el monto de los reconocimientos de las obligaciones de pago a favor de terceros por la recepción de conformidad de bienes, servicios y obras oportunamente contratados; así como de las obligaciones que derivan de tratados, leyes, decretos, resoluciones y sentencias definitivas. Su saldo representa el Presupuesto de Egresos Devengado pendiente de ejercer.

Presupuesto de Egresos Ejercido

Representa el monto de la emisión de las cuentas por liquidar certificadas o documentos equivalentes debidamente aprobados por la autoridad competente. Su saldo representa el Presupuesto de Egresos Ejercido pendiente de pagar.

Presupuesto de Egresos Pagado

Representa la cancelación total o parcial de las obligaciones de pago, que se concreta mediante el desembolso de efectivo o por cualquier otro medio de pago.



**Q) NOTAS DE GESTIÓN ADMINISTRATIVA A
LOS ESTADOS FINANCIEROS**

c) NOTAS DE GESTIÓN ADMINISTRATIVA

1. Introducción

Los Estados Financieros de los entes públicos, proveen de información financiera a los principales usuarios de la misma, al Congreso y a los ciudadanos.

El objetivo del presente documento es la revelación del contexto y de los aspectos económicos-financieros más relevantes que influyeron en las decisiones del período, y que deberán ser considerados en la elaboración de los estados financieros para la mayor comprensión de los mismos y sus particularidades.

De esta manera, se informa y explica la respuesta del gobierno a las condiciones relacionadas con la información financiera de cada período de gestión; además, de exponer aquellas políticas que podrían afectar la toma de decisiones en periodos posteriores.

De acuerdo con lo establecido en los artículos 46, 47, 49 y 52 de la Ley General de Contabilidad Gubernamental (LGCG), los entes públicos deberán emitir en forma periódica estados financieros; así mismo, cuando algún rubro así lo requiera se deberá acompañar de notas a los estados financieros, con la finalidad de revelar y proporcionar información adicional y suficiente que amplíe y dé significado a los datos contenidos en los estados financieros, los cuales serán la base para la emisión de Informes Periódicos y para la formulación de la Cuenta Pública Anual.

Aunado a lo anterior, se señala que los entes públicos deberán elaborar dichos estados de conformidad con las disposiciones normativas y técnicas que emanen de la Ley General de Contabilidad Gubernamental, o bien, aquellas que emita el Consejo Nacional de Armonización Contable (CONAC).

Bajo este contexto, y con fundamento en los artículos 6, 7 y 9, fracción I de la Ley General de Contabilidad Gubernamental, el CONAC, en su calidad de órgano coordinador para la armonización de la contabilidad gubernamental, con fecha 22 de noviembre de 2010 publicó en el Diario Oficial de la Federación (DOF) el "Acuerdo por el que se emite el Manual de Contabilidad Gubernamental", estableciendo en el capítulo VII del propio manual las "Normas y metodología para la emisión de información financiera y estructura de los estados financieros básicos y características de sus notas", que deberán adoptar e implementar los entes públicos para la emisión de Informes Periódicos y la Cuenta Pública Anual, incluidos los Poderes Legislativo y Judicial.

Asimismo, derivado del proceso de implementación y del análisis a la normativa emitida, el CONAC, con fecha 30 de diciembre de 2013 publicó en el DOF el "Acuerdo que reforma los capítulos III y VII del Manual de Contabilidad Gubernamental", realizando diversas modificaciones, adiciones y mejoras a los estados financieros básicos que se presentan en el Manual de Contabilidad Gubernamental.

Adicionalmente, en la misma fecha, publicó en el DOF el "Acuerdo por el que se armoniza la estructura de las cuentas públicas", con el objeto de armonizar la estructura de la Cuenta Pública que presenta el Gobierno Federal, el Gobierno Estatal o del Distrito Federal y el Gobierno Municipal.

Al respecto, cabe destacar que derivado de los Acuerdos antes señalados, el formato de los estados financieros e información contable, establecidos en el capítulo VII del Manual de Contabilidad Gubernamental se modifica, así mismo, se adiciona el apartado i) "Estado de Cambios en la Situación Financiera", para su debida armonización con respecto a la información contable a que se hace referencia en el artículo 46, fracción I de la Ley General de Contabilidad, así mismo con la información referente a la Cuenta Pública señalada en el artículo 53 fracción I de la Ley General de Contabilidad Gubernamental, para quedar como sigue:

- a) Estado de Situación Financiera;
- b) Estado de Actividades;
- c) Estado de Variación en la Hacienda Pública;
- d) Estado de Flujos de Efectivo;
- e) Estado Analítico del Activo;
- f) Estado Analítico de la Deuda y Otros Pasivos;
- g) Informe sobre Pasivos Contingentes y;
- h) Notas a los Estados Financieros;
- i) Estado de Cambios en la Situación Financiera.

En lo concerniente a las Notas a los Estados Financieros señaladas en el inciso h) antes referido, las características y tipos de notas que deberán acompañar a los estados financieros son las que se describen a continuación:

- Notas de desglose;
- Notas de memoria (cuentas de orden); y
- Notas de gestión administrativa.

En razón de lo anteriormente expuesto, para el debido cumplimiento a los preceptos normativos antes señalados, se emiten los estados financieros citados, así como las respectivas notas que los acompañan, elaborados conforme al formato, estructura y requerimientos técnicos establecidos por el CONAC, donde se muestra la situación financiera y el resultado de la gestión financiera y presupuestaria al 30 de septiembre de 2020, de la Secretaría Ejecutiva del Sistema Estatal Anticorrupción.

2. Panorama Económico y Financiero

Se informará sobre las principales condiciones económico- financieras bajo las cuales el ente público estuvo operando; y las cuales influyeron en la toma de decisiones de la administración; tanto a nivel local como federal.

Las principales condiciones económicas-financieras bajo las que opera la Secretaría Ejecutiva del Sistema Estatal Anticorrupción, durante el año 2020, versan sobre las asignaciones presupuestarias recibidas por el Gobierno del Estado por conducto del Presupuesto de Egresos del Ejercicio Fiscal 2020, para el cual se cuenta con una asignación anual aprobada para el ente público por un total de 28,374,400.00.

3. Autorización e Historia

Se informará sobre:

- a) Fecha de creación del ente: La Ley del Sistema Anticorrupción del Estado de Coahuila de Zaragoza se publicó en el Periódico Oficial el pasado 14 de julio de 2017 y entró en vigor el día siguiente de su publicación.
- b) Principales cambios en su estructura: Su estructura se menciona en el siguiente numeral.

4. Organización y Objeto Social

Se informará sobre:

- a) Objeto social.

La Secretaría Ejecutiva del Sistema Estatal Anticorrupción tiene por objeto fungir como órgano de apoyo técnico del Comité Coordinador del Sistema Estatal, a efecto de proveerle la asistencia técnica, así como los insumos necesarios para el desempeño de sus atribuciones.

- b) Principal actividad.

La Secretaría Ejecutiva del Sistema Estatal Anticorrupción es el organismo que funge como órgano de apoyo técnico del Comité Coordinador del Sistema Estatal Anticorrupción.

- c) Ejercicio fiscal.

Estas notas corresponden al ejercicio que comprende del 01 de enero al 30 de septiembre de 2020.

d) Régimen jurídico.

La Secretaría Ejecutiva del Sistema Estatal Anticorrupción con base en lo establecido en la Ley del Sistema Anticorrupción del Estado de Coahuila de Zaragoza, es un organismo descentralizado, no sectorizado, con personalidad jurídica y patrimonio propio, con autonomía técnica y de gestión, mismo que tendrá su sede en la Ciudad de Saltillo, Coahuila. Contará con una estructura operativa para la realización de sus atribuciones, objetivos y fines.

e) Consideraciones fiscales del ente: revelar el tipo de contribuciones que esté obligado a pagar o retener.

La Secretaria Ejecutiva del Sistema Estatal Anticorrupción tiene la obligación de retener y enterar los siguientes impuestos:

- ISR por Sueldos y Salarios
- ISR por Asimilados a Salarios
- ISR por Servicios Profesionales
- ISR por arrendamiento de Inmuebles
- ISN (Impuesto sobre nómina)

f) Estructura organizacional básica.

Con base en lo establecido en la Ley del Sistema Anticorrupción del Estado de Coahuila de Zaragoza, la Secretaría Ejecutiva del Sistema Estatal es un organismo descentralizado, no sectorizado, con personalidad jurídica y patrimonio propio, con autonomía técnica y de gestión, mismo que tendrá su sede en la Ciudad de Saltillo, Coahuila. Contará con una estructura operativa para la realización de sus atribuciones, objetivos y fines.

Contará con un órgano interno de control, cuyo titular será designado en términos de la Ley Orgánica de la Administración Pública del Estado de Coahuila de Zaragoza, y contará con la estructura que dispongan las disposiciones jurídicas aplicables.

La estructura básica actual es la siguiente:

- Secretaría Técnica
- Dirección de Asuntos Jurídicos y Transparencia
- Dirección de Diagnóstico y Políticas Públicas
- Dirección de Vinculación Interinstitucional
- Dirección de Administración y Finanzas
- Titular de la Unidad de Sistemas de Información
- Titular del Órgano Interno de Control
- Titular de la Unidad de Comunicación Social

- g) Fideicomisos, mandatos y análogos de los cuales es fideicomitente o fideicomisario.

Esta Secretaría no maneja fideicomisos, mandatos y cualquier análogo.

5. Bases de Preparación de los Estados Financieros

a) Normatividad y disposiciones legales aplicables

La elaboración y presentación de los Estados Financieros y sus notas atienden a los requerimientos necesarios dentro del marco conceptual del Consejo Nacional de Armonización Contable (CONAC), las disposiciones establecidas en la Ley de Disciplina Financiera de las Entidades Federativas y los Municipios y demás leyes aplicables.

b) Normatividad aplicada

La Secretaría se apega a las disposiciones establecidas en la Ley General de Contabilidad Gubernamental, en los acuerdos del Consejo Estatal de Armonización Contable, así como la normatividad vigente aplicada para el reconocimiento, valuación y revelación de los diferentes rubros de la información financiera, y las bases de medición utilizadas para la elaboración de los Estados Financieros fue con base en el costo histórico.

c) Postulados básicos

Los postulados sustentan de manera técnica el registro de las operaciones, la elaboración y presentación de estados financieros; basados en su razonamiento, eficiencia demostrada, respaldo en legislación especializada y aplicación de la Ley General de Contabilidad Gubernamental, con la finalidad de uniformar los métodos, procedimientos y prácticas contables.

A continuación, se enlistan los postulados Básicos de Contabilidad Gubernamental aplicados por esta Secretaría:

1. Sustancia Económica
2. Entes Públicos
3. Existencia permanente
4. Revelación Suficiente
5. Importancia Relativa
6. Registro e integración presupuestaria
7. Consolidación de la información financiera
8. Devengo Contable
9. Valuación
10. Dualidad Económica
11. Consistencia

e) Beneficios a empleados

A la fecha del 30 de septiembre de 2020, se cuenta con una valuación actuarial de acuerdo con lo establecido en la norma de información financiera D3 Beneficios a empleados, los resultados se muestran a continuación:

I. RESUMEN EJECUTIVO DE RESULTADOS

a) Resumen de Resultados de acuerdo con la NIF D3.

	Plano de Amplectid			Indemnización Legal
	Retiro	Terminación	Total	Total
Activo Neto Proyectado 2017	0	0	0	0
Obligación Transitoria 2017	+ 2,265	9,290	11,645	382,124
Otros Resultados Integrales (ORI) 2017	+ 0	0	0	0
Reserva Global 2017	+ 2,265	9,290	11,645	382,124
Pagos Efectuados 2018	- 0	0	0	0
Costo Neto del Periodo 2018	+ 1,152	739	1,891	6,590
Amortización de Obligación Transitoria	- 0	0	0	0
Amortización de P/G actuariales a ORI	- 0	0	0	0
Activo Neto Proyectado 2018	1,152	739	1,891	6,590
Obligación Transitoria 2018	+ 2,355	9,290	11,645	382,124
Otros Resultados Integrales (ORI) 2018	+ 0	0	0	0
Reserva Final 2018	+ 3,507	10,027	13,535	388,714
Obligaciones por Beneficios Definidos:	3,507	10,027	13,535	388,714
Pagos Esperados 2019	- 0	1,591	1,591	70,376
Amortización de Obligación Transitoria	+ 0	0	0	0
Amortización de P/G actuariales a ORI	- 0	0	0	0
Costo Neto Proyectado esperado 2019	+ 13,017	14,029	27,046	86,066
Reserva Esperada 2019	+ 16,524	23,066	39,590	397,404

b) Duración de las obligaciones evaluadas.

Duración Estimada	=	10.01 años
Año esperado de vencimiento	=	2029
Tasa de rendimiento	=	8.67%

Con sustento en lo establecido en las Reglas Específicas del Registro y Valoración del Patrimonio y debido a que el CONAC no ha emitido las normas contables y de emisión de información respecto del reconocimiento de un pasivo o una estimación por beneficios a los empleados, el ente público no ha realizado el registro contable correspondiente del cálculo de la reserva actuarial de los Beneficios a los Empleados, en virtud de que se deberá analizar, revisar, evaluar y determinar el alcance del impacto en la información financiera, para lo cual durante el ejercicio 2020 se realizará una consulta al Secretario Técnico del CONAC.

f) Provisiones

Esta Secretaría realiza provisiones a corto plazo por conceptos de prima vacacional y aguinaldo para los trabajadores de manera mensual, con el fin de registrar el cálculo realmente devengado por Servicios Personales y su monto es variable.

g) Reservas

Esta nota no le aplica al ente público, ya que a la fecha no se ha creado alguna reserva.

h) Cambios en políticas contables y corrección de errores

Esta nota no le aplica al ente público, ya que al 30 de septiembre de este ejercicio correspondientes al año 2020 no se realizaron cambios en políticas contables y corrección de errores.

i) Reclasificaciones:

La entidad al 30 de septiembre del ejercicio 2020 realizó validaciones de los registros contables en pólizas generadas y en su caso se realiza las reclasificaciones necesarias; con la finalidad de vigilar el adecuado registro contable. Dichas reclasificaciones se realizan de acuerdo con la normatividad emitida por el CONAC.

j) Depuración y cancelación de saldos.

Esta nota no le aplica al ente público, ya que a la fecha no ha realizado depuración y cancelación de saldos.

7. Posición en Moneda Extranjera y Protección por Riesgo Cambiario

Esta nota no le aplica al ente público, ya que no cuenta con registros en moneda extranjera.

8. Reporte Analítico del Activo

a) Vida útil y porcentajes de depreciación

La vida útil y porcentajes de depreciación utilizados en los diferentes tipos de activos se calcula basados en las reglas específicas del registro y valoración del patrimonio, así como la guía de vida útil estimada y porcentajes de depreciación emitidos por el Consejo Nacional de Amortización Contable. El método utilizado en la depreciación corresponde al de línea recta considerando meses completos a partir de la fecha de adquisición.

b) Cambios en el porcentaje de depreciación

Esta nota no le aplica al ente público, ya que no aplica cambios en el porcentaje de depreciación o valor residual de los activos.

c) Importe de Gastos capitalizados en el ejercicio, financieros o de investigación y desarrollo.

Esta nota no le aplica al ente público.

d) Riesgo por tipo de cambio o tipo de interés de las inversiones financieras.

Las inversiones financieras corresponden a inversiones bancarias que no conllevan riesgo, las cuales otorgan rendimientos bancarios.

e) Valor activado en el ejercicio de los bienes construidos por la entidad.

Esta nota no le aplica al ente público debido a no se cuenta con bienes construidos por la entidad.

f) Otras circunstancias de carácter significativo

En esta Secretaría no existen operaciones de carácter significativo que afecten el activo, tales como bienes en garantía, señalados en embargos, litigios, títulos de inversiones entregados en garantías, baja significativa del valor de inversiones financieras, etc.

g) Desmantelamiento de activo, procedimiento, implicaciones, efectos contables

Esta nota no le aplica al ente público ya que no existen registros por Desmantelamiento de Activos, procedimientos, implicaciones, efectos contables.

h) Administración de activos

Esta Secretaría realiza el control de bienes muebles, con el objetivo de llevar un registro adecuado y actual de los mismos. Actualmente se está en proceso de implementación del sistema de control interno, con el cual se va a preservar la garantía razonable de que los activos se utilicen de una manera efectiva y eficiente.

9. Fideicomisos, Mandatos y Análogos

Esta nota no le aplica al ente público debido a que no cuenta con Fideicomisos, mandatos o análogos.

10. Reporte de la Recaudación

a) El ente público recibe ingresos por concepto de asignaciones presupuestarias estatales clasificadas en la cuenta 4.2.2.1 Transferencias Internas y Asignaciones del Sector Público, asociada al clasificador por rubro de ingresos 91 Transferencias Internas y Asignaciones al Sector Público, de las cuales por el periodo del 01 de enero al 30 de septiembre de 2020 se devengaron y recaudaron \$20,429,568.00

b) La proyección de la recaudación de ingresos presupuestarios se realiza de forma anualizada, atendiendo el principio de anualidad del Presupuesto de Egresos del Gobierno del Estado de Coahuila de Zaragoza y la proyección para el ejercicio 2020 es por un total de \$28,374,400.00.

11. Información sobre la Deuda y el Reporte Analítico de la Deuda

Esta nota no le aplica al ente público ya que no cuenta con registros en las cuentas de Deuda.

12. Calificaciones otorgadas

Esta nota no le aplica al ente público ya que no cuenta con registros en las cuentas aplicables.

13. Proceso de Mejora

a) Principales Políticas de control interno.

Actualmente está en proceso de implementación el sistema de control interno, con base en lo establecido en el Marco Integrado de Control Interno emitido por el Sistema Nacional de Fiscalización.

b) Medidas de desempeño financiero, metas y alcance.

Actualmente está en proceso de implementación de razones financieras para que faciliten la lectura de los estados financieros.

14. Información por Segmentos

Esta nota no le aplica al ente público ya que la información financiera del ente público no requiere ser revelada por segmentos.

15. Eventos Posteriores al Cierre

Esta nota no le aplica al ente público ya que no existen eventos posteriores al cierre que informar.

16. Partes Relacionadas

Esta nota no le aplica al ente público ya que no existen partes relacionadas que pudieran ejercer influencia significativa sobre la toma de decisiones financieras y operativas.

Bajo protesta de decir verdad declaramos que los Estados Financieros y sus notas, son razonablemente correctos y son responsabilidad del emisor.



L.C. Jorge Armando Moreno Tovar
Coordinador de Administración y Finanzas



Lic. Eildé Alejandrina Acosta Reyes
Directora de Administración y Finanzas



C.P. Rosalio Medina Martinez
Secretario Técnico



**R) BALANZA DE COMPROBACIÓN DEL
TERCER TRIMESTRE DE 2020**

SECRETARÍA EJECUTIVA DEL SISTEMA ARTÍCULO 107 DEL ESTADO DE COAHUILA DE ZARAGOZA

Oficina de Contabilidad

Del 01 de junio al 30 de septiembre de 2020

CÓDIGO	CUENTA CONTABLE	SALDO INICIAL	DEBITOS	CREDITOS	SALDO FINAL
1	ACTIVO	6,531,426.68	16,892,653.75	16,873,243.71	6,530,736.71
1.1	ACTIVO CIRCULANTE	3,818,216.38	16,796,492.46	16,504,730.65	4,111,605.88
1.1.1	EFFECTIVO Y EQUIVALENTES	3,628,323.04	11,892,183.72	11,575,772.89	3,845,233.77
1.1.1.1	EFFECTIVO	0.00	0.00	0.00	0.00
1.1.1.2	BANCOS DEPOSITOS	0.00	0.00	0.00	0.00
1.1.1.3	BANCOS DEPENDENCIAS Y OTROS	3,628,323.04	11,892,183.72	11,575,772.89	3,845,233.77
1.1.1.4	INVERSIONES TEMPORALES (HASTA 3 MESES)	0.00	0.00	0.00	0.00
1.1.1.5	FONDOS CON AFECTACIÓN ESPECÍFICA	0.00	0.00	0.00	0.00
1.1.1.6	DEPOSITOS DE FONDOS DE TERCEROS EN GARANTÍA DE ADMINISTRACIÓN	0.00	0.00	0.00	0.00
1.1.1.8	OTROS EFFECTIVOS Y EQUIVALENTES	0.00	0.00	0.00	0.00
1.1.2	DERECHOS A RECIBIR EFFECTIVO O EQUIVALENTES	62,894.41	6,870,330.38	6,645,226.62	90,297.17
1.1.2.1	INVERSIONES FINANCIERAS DE CORTO PLAZO	0.00	0.00	0.00	0.00
1.1.2.2	CUENTAS POR COBRAR A CORTO PLAZO	0.00	0.00	0.00	0.00
1.1.2.3	DEUDORES DIVERSOS POR GOBIERNO A CORTO PLAZO	0.00	6,824,163.61	6,824,163.61	0.00
1.1.2.4	INGRESOS POR RECUPERAR A CORTO PLAZO	69,064.41	46,230.84	30,937.63	64,207.17
1.1.2.5	DEUDORES POR ANTICIPO DE LA TESORERÍA A CORTO PLAZO	0.00	174.78	119.78	0.00
1.1.2.6	PRESTAMOS OTORGADOS A CORTO PLAZO	0.00	0.00	0.00	0.00
1.1.2.8	OTROS DERECHOS A RECIBIR EFFECTIVO O EQUIVALENTES A CORTO PLAZO	0.00	0.00	0.00	0.00
1.1.3	DERECHOS A RECIBIR BIENES O SERVICIOS	125,438.41	35,773.36	63,727.24	71,479.68
1.1.3.1	ANTICIPO A PROVEEDORES POR ADQUISICIÓN DE BIENES Y PRESTACIÓN DE SERVICIOS A CORTO PLAZO	125,438.41	35,773.36	63,727.24	71,479.68
1.1.3.2	ANTICIPO A PROVEEDORES POR ADQUISICIÓN DE BIENES INMUEBLES Y MUEBLES A CORTO PLAZO	0.00	0.00	0.00	0.00
1.1.3.3	ANTICIPO A PROVEEDORES POR ADQUISICIÓN DE BIENES INTANGIBLES A CORTO PLAZO	0.00	0.00	0.00	0.00
1.1.3.4	ANTICIPO A CONTRATISTAS POR OBRAS PUBLICAS A CORTO PLAZO	0.00	0.00	0.00	0.00
1.1.3.8	OTROS DERECHOS A RECIBIR BIENES O SERVICIOS A CORTO PLAZO	0.00	0.00	0.00	0.00
1.1.4	INVENTARIOS	0.00	0.00	0.00	0.00
1.1.4.1	INVENTARIO DE MERCANCIAS PARA VENTA	0.00	0.00	0.00	0.00
1.1.4.2	INVENTARIO DE MERCANCIAS TERMINADAS	0.00	0.00	0.00	0.00
1.1.4.3	INVENTARIO DE MERCANCIAS EN PROCESO DE ELABORACIÓN	0.00	0.00	0.00	0.00
1.1.4.4	INVENTARIO DE MATERIAS PRIMAS, MATERIALES Y SUMINISTROS PARA PRODUCCIÓN	0.00	0.00	0.00	0.00
1.1.4.5	BIENES EN TRÁMITE	0.00	0.00	0.00	0.00
1.1.5	ALMACENES	0.00	0.00	0.00	0.00
1.1.5.1	ALMACEN DE MATERIALES Y SUMINISTROS DE CONSUMO	0.00	0.00	0.00	0.00
1.1.6	RESTRICCIÓN POR PÉRDIDA O DETERIORO DE ACTIVOS CIRCULANTES	0.00	0.00	0.00	0.00
1.1.6.1	RESTRICCIÓN PARA CUENTAS RECOBRABLES POR DERECHOS A RECIBIR EFFECTIVO O EQUIVALENTES	0.00	0.00	0.00	0.00
1.1.6.2	RESTRICCIÓN POR DETERIORO DE INVERSIONES	0.00	0.00	0.00	0.00
1.1.8	OTROS ACTIVOS CIRCULANTES	0.00	0.00	0.00	0.00
1.1.8.1	VALORES EN GARANTÍA	0.00	0.00	0.00	0.00
1.1.8.2	BIENES EN GARANTÍA (EXCLUYE DEPÓSITOS DE FONDOS)	0.00	0.00	0.00	0.00
1.1.8.3	BIENES DERIVADOS DE EMPLEOS, DECOROS DE ABONAMIENTOS Y DACION EN PAGO	0.00	0.00	0.00	0.00
1.1.8.4	ADQUISICIÓN CON FONDOS DE TERCEROS	0.00	0.00	0.00	0.00
1.2	ACTIVO NO CIRCULANTE	2,713,210.42	94,069.27	108,512.85	2,238,708.84
1.2.1	INVERSIONES FINANCIERAS A LARGO PLAZO	0.00	0.00	0.00	0.00
1.2.1.1	INVERSIONES A LARGO PLAZO	0.00	0.00	0.00	0.00
1.2.1.2	TÍTULOS Y VALORES A LARGO PLAZO	0.00	0.00	0.00	0.00
1.2.1.3	FERROVÍAS, MANDATOS Y CONTRATOS ANALÓGICOS	0.00	0.00	0.00	0.00
1.2.1.4	PARTICIPACIONES Y APORTACIONES DE CAPITAL	0.00	0.00	0.00	0.00
1.2.2	DERECHOS A RECIBIR EFFECTIVO O EQUIVALENTES A LARGO PLAZO	62,569.00	0.00	0.00	62,569.00
1.2.2.1	DOCUMENTOS POR COBRAR A LARGO PLAZO	0.00	0.00	0.00	0.00
1.2.2.2	DEUDORES DIVERSOS A LARGO PLAZO	0.00	0.00	0.00	0.00
1.2.2.3	INGRESOS POR RECUPERAR A LARGO PLAZO	62,569.00	0.00	0.00	62,569.00
1.2.2.4	PRESTAMOS OTORGADOS A LARGO PLAZO	0.00	0.00	0.00	0.00
1.2.2.8	OTROS DERECHOS A RECIBIR EFFECTIVO O EQUIVALENTES A LARGO PLAZO	0.00	0.00	0.00	0.00
1.2.3	BIENES INMUEBLES, INFRAESTRUCTURA Y CONSTRUCCIONES EN PROCESO	0.00	0.00	0.00	0.00
1.2.3.1	TERRENOS	0.00	0.00	0.00	0.00
1.2.3.2	VIVIENDAS	0.00	0.00	0.00	0.00
1.2.3.3	EDIFICIOS NO HABITACIONALES	0.00	0.00	0.00	0.00
1.2.3.4	INFRAESTRUCTURA	0.00	0.00	0.00	0.00
1.2.3.5	CONSTRUCCIONES EN PROCESO EN BIENES DE DOMINIO PÚBLICO	0.00	0.00	0.00	0.00
1.2.3.6	CONSTRUCCIONES EN PROCESO EN BIENES PROPIOS	0.00	0.00	0.00	0.00
1.2.3.8	OTROS BIENES INMUEBLES	0.00	0.00	0.00	0.00
1.2.4	BIENES MUEBLES	0.00	0.00	0.00	0.00
1.2.4.1	MOBILIARIO Y EQUIPO DE ADMINISTRACIÓN	1,745,328.73	0.00	0.00	1,745,328.73
1.2.4.2	MOBILIARIO Y EQUIPO EDUCATIVO, Y RECREATIVO	612,864.96	94,369.27	0.00	708,304.83
1.2.4.3	EQUIPO E INSTRUMENTAL MÉDICO Y DE LABORATORIO	0.00	0.00	0.00	0.00



1.2.4.4	VEHICULOS Y EQUIPO DE TRANSPORTE				
1.2.4.5	EQUIPO DE DEFENSA Y SEGURIDAD	891,000.00	0.00	0.00	891,000.00
1.2.4.6	MANGUERA, OTROS EQUIPOS Y HERRAMIENTAS	0.00	0.00	0.00	0.00
1.2.4.7	COLECCIONES, OBRAS DE ARTE Y OBJETOS VALIOSOS	304,210.00	0.00	0.00	304,210.00
1.2.4.8	ACTIVOS BIOLÓGICOS	0.00	0.00	0.00	0.00
1.2.8	ACTIVOS INTANGIBLES	0.00	0.00	0.00	0.00
1.2.8.1	SOFTWARE	0.00	0.00	0.00	0.00
1.2.8.2	PATENTES, MARCAS Y DERECHOS	0.00	0.00	0.00	0.00
1.2.8.3	CONCESIONES Y FRANQUICIAS	0.00	0.00	0.00	0.00
1.2.8.4	LICENCIAS	0.00	0.00	0.00	0.00
1.2.8.5	OTROS ACTIVOS INTANGIBLES	0.00	0.00	0.00	0.00
1.2.8	DEPRECIACIÓN, DETERIORO Y AMORTIZACIÓN ACUMULADA DE BIENES				
1.2.8.1	DEPRECIACIÓN ACUMULADA DE BIENES INTANGIBLES	-1,048,541.87	0.00	189,512.88	-1,216,454.83
1.2.8.2	DEPRECIACIÓN ACUMULADA DE INFRAESTRUCTURA	0.00	0.00	0.00	0.00
1.2.8.3	DEPRECIACIÓN ACUMULADA DE BIENES MUEBLES	0.00	0.00	0.00	0.00
1.2.8.4	DETERIORO ACUMULADO DE ACTIVOS BIOLÓGICOS	-1,345,141.01	0.00	189,512.88	-1,216,454.83
1.2.8.5	AMORTIZACIÓN ACUMULADA DE ACTIVOS INTANGIBLES	0.00	0.00	0.00	0.00
1.2.7	ACTIVOS DIFERIDOS				
1.2.7.1	SITUACIÓN, FORMULACIÓN Y EVALUACIÓN DE PROYECTOS	0.00	0.00	0.00	0.00
1.2.7.2	DERECHOS SOBRE BIENES EN RÉGIMEN DE ARRENDAMIENTO FINANCIERO	0.00	0.00	0.00	0.00
1.2.7.3	GASTOS PAGADOS POR ADELANTADO A LARGO PLAZO	0.00	0.00	0.00	0.00
1.2.7.4	ANTECIPOS A LARGO PLAZO	0.00	0.00	0.00	0.00
1.2.7.5	BENEFICIO DEL RETIRO DE EMPLEADOS PAGADOS POR ADELANTADO	0.00	0.00	0.00	0.00
1.2.7.9	OTROS ACTIVOS DIFERIDOS	0.00	0.00	0.00	0.00
1.2.8	EXTINCIÓN POR PÉRDIDA O DETERIORO DE ACTIVOS NO CIRCULANTES				
1.2.8.1	EXTINCCIONES POR PÉRDIDA DE CUENTAS INCOBRABLES DE DOCUMENTOS POR COBRAR A LARGO PLAZO	0.00	0.00	0.00	0.00
1.2.8.2	EXTINCCIONES POR PÉRDIDA DE CUENTAS INCOBRABLES DE DEUDORES DIVERSOS POR COBRAR A LARGO PLAZO	0.00	0.00	0.00	0.00
1.2.8.3	EXTINCCIONES POR PÉRDIDA DE CUENTAS INCOBRABLES DE PAGOS POR COBRAR A LARGO PLAZO	0.00	0.00	0.00	0.00
1.2.8.4	EXTINCCIONES POR PÉRDIDA DE CUENTAS INCOBRABLES DE PRÉSTAMOS OTORGADOS A LARGO PLAZO	0.00	0.00	0.00	0.00
1.2.8.5	EXTINCCIONES POR PÉRDIDA DE OTRAS CUENTAS INCOBRABLES A LARGO PLAZO	0.00	0.00	0.00	0.00
1.2.8	OTROS ACTIVOS NO CIRCULANTES				
1.2.8.1	BIENES EN CONCESIÓN	0.00	0.00	0.00	0.00
1.2.8.2	BIENES EN ARRENDAMIENTO FINANCIERO	0.00	0.00	0.00	0.00
1.2.8.3	BIENES EN COMERCIO	0.00	0.00	0.00	0.00
2	PASIVO				
2.1	PASIVO CIRCULANTE	1,854,717.78	7,099,068.17	8,476,881.71	2,188,511.29
2.1.1	CUENTAS POR PAGAR A CORTO PLAZO	1,854,717.78	7,099,068.17	8,476,881.71	2,188,511.29
2.1.1.1	SERVICIOS PERSONALES POR PAGAR A CORTO PLAZO	5,008,240.84	7,760,321.76	8,543,832.78	1,291,644.85
2.1.1.2	PROVEEDORES POR PAGAR A CORTO PLAZO	1,101.41	2,200,481.76	2,200,481.76	1,131.41
2.1.1.3	CONTRATISTAS POR OBRAS PÚBLICAS POR PAGAR A CORTO PLAZO	18,832.12	1,847,967.38	1,888,809.88	86,478.34
2.1.1.4	PARTICIPACIONES Y APORTACIONES POR PAGAR A CORTO PLAZO	0.00	0.00	0.00	0.00
2.1.1.5	TRANSFERENCIAS OTORGADAS POR PAGAR A CORTO PLAZO	0.00	0.00	0.00	0.00
2.1.1.6	INTERESES, COMISIONES Y OTROS GASTOS DE LA DEUDA PÚBLICA POR PAGAR A CORTO PLAZO	0.00	0.00	0.00	0.00
2.1.1.7	RETENCIONES Y CONTRIBUCIONES POR PAGAR A CORTO PLAZO	0.00	0.00	0.00	0.00
2.1.1.8	DEVOLUCIONES DE LA LEY DE PAGOS POR PAGAR A CORTO PLAZO	899,835.82	3,807,723.14	2,882,181.93	1,222,287.81
2.1.1.9	OTRAS CUENTAS POR PAGAR A CORTO PLAZO	0.00	0.00	0.00	0.00
2.1.2	DOCUMENTOS POR PAGAR A CORTO PLAZO	0.00	0.00	0.00	0.00
2.1.2.1	DOCUMENTOS COMERCIALES POR PAGAR A CORTO PLAZO	0.00	0.00	0.00	0.00
2.1.2.2	DOCUMENTOS CON CONTRATISTAS POR OBRAS PÚBLICAS POR PAGAR A CORTO PLAZO	0.00	0.00	0.00	0.00
2.1.2.3	OTROS DOCUMENTOS POR PAGAR A CORTO PLAZO	0.00	0.00	0.00	0.00
2.1.3	FORNIDA A CORTO PLAZO DE LA DEUDA PÚBLICA A LARGO PLAZO	0.00	0.00	0.00	0.00
2.1.3.1	FORNIDA A CORTO PLAZO DE LA DEUDA PÚBLICA INTERNA	0.00	0.00	0.00	0.00
2.1.3.2	FORNIDA A CORTO PLAZO DE LA DEUDA PÚBLICA EXTERNA	0.00	0.00	0.00	0.00
2.1.3.3	FORNIDA A CORTO PLAZO DE ARRENDAMIENTO FINANCIERO	0.00	0.00	0.00	0.00
2.1.4	TÍTULOS Y VALORES A CORTO PLAZO	0.00	0.00	0.00	0.00
2.1.4.1	TÍTULOS Y VALORES DE LA DEUDA PÚBLICA INTERNA A CORTO PLAZO	0.00	0.00	0.00	0.00
2.1.4.2	TÍTULOS Y VALORES DE LA DEUDA PÚBLICA EXTERNA A CORTO PLAZO	0.00	0.00	0.00	0.00
2.1.5	PAGOS DIFERIDOS A CORTO PLAZO	0.00	0.00	0.00	0.00
2.1.5.1	INGRESOS CORRIDOS POR ADELANTADO A CORTO PLAZO	0.00	0.00	0.00	0.00
2.1.5.2	INTERESES CORRIDOS POR ADELANTADO A CORTO PLAZO	0.00	0.00	0.00	0.00
2.1.5.3	OTROS PAGOS DIFERIDOS A CORTO PLAZO	0.00	0.00	0.00	0.00
2.1.6	FONDOS Y BIENES DE TERCEROS EN GARANTÍA NO ADMINISTRACIÓN A CORTO PLAZO	0.00	0.00	0.00	0.00
2.1.6.1	FONDOS EN GARANTÍA A CORTO PLAZO	0.00	0.00	0.00	0.00
2.1.6.2	FONDOS EN ADMINISTRACIÓN A CORTO PLAZO	0.00	0.00	0.00	0.00
2.1.6.3	FONDOS CONTINGENTES A CORTO PLAZO	0.00	0.00	0.00	0.00
2.1.6.4	FONDOS DE PROVISIONES, IRREVOCADOS Y CONTRATOS VALUADOS A CORTO PLAZO	0.00	0.00	0.00	0.00

2.1.6.5	OTROS FONDOS DE TERCEROS EN GARANTÍA Y/O ADMINISTRACIÓN A CORTO PLAZO	0.00	0.00	0.00	0.00
2.1.6.6	VALORES Y BIENES EN GARANTÍA A CORTO PLAZO	0.00	0.00	0.00	0.00
2.1.7	PROVISIONES A CORTO PLAZO	0.00	0.00	0.00	0.00
2.1.7.1	PROVISIÓN PARA DEMANDAS Y JUICIOS A CORTO PLAZO	346,374.51	74,756.42	339,239.89	803,066.44
2.1.7.2	PROVISIÓN PARA CONTINGENCIAS A CORTO PLAZO	0.00	0.00	0.00	0.00
2.1.7.9	OTRAS PROVISIONES A CORTO PLAZO	0.00	0.00	0.00	0.00
2.1.8	OTROS PASIVOS A CORTO PLAZO	346,374.51	74,756.42	339,239.89	803,066.44
2.1.8.1	INGRESOS POR CLASIFICAR	0.00	0.00	0.00	0.00
2.1.8.2	RECALIFICACIÓN POR PARTICIPAR	0.00	0.00	0.00	0.00
2.1.8.8	OTROS PASIVOS CIRCULANTES	0.00	0.00	0.00	0.00
2.2	PASIVO NO CIRCULANTE	0.00	0.00	0.00	0.00
2.2.1	CUENTAS POR PAGAR A LARGO PLAZO	0.00	0.00	0.00	0.00
2.2.1.1	PROVEEDORES POR PAGAR A LARGO PLAZO	0.00	0.00	0.00	0.00
2.2.1.2	CONTRATISTAS POR OBRAS PÚBLICAS POR PAGAR A LARGO PLAZO	0.00	0.00	0.00	0.00
2.2.2	DOCUMENTOS POR PAGAR A LARGO PLAZO	0.00	0.00	0.00	0.00
2.2.2.1	DOCUMENTOS COMERCIALES POR PAGAR A LARGO PLAZO	0.00	0.00	0.00	0.00
2.2.2.2	DOCUMENTOS CON CONTRATISTAS POR OBRAS PÚBLICAS POR PAGAR A LARGO PLAZO	0.00	0.00	0.00	0.00
2.2.2.9	OTROS DOCUMENTOS POR PAGAR A LARGO PLAZO	0.00	0.00	0.00	0.00
2.2.3	DEUDA PÚBLICA A LARGO PLAZO	0.00	0.00	0.00	0.00
2.2.3.1	TÍTULOS Y VALORES DE LA DEUDA PÚBLICA INTERNA A LARGO PLAZO	0.00	0.00	0.00	0.00
2.2.3.2	TÍTULOS Y VALORES DE LA DEUDA PÚBLICA EXTERNA A LARGO PLAZO	0.00	0.00	0.00	0.00
2.2.3.3	PRESTAMOS DE LA DEUDA PÚBLICA INTERNA POR PAGAR A LARGO PLAZO	0.00	0.00	0.00	0.00
2.2.3.4	PRESTAMOS DE LA DEUDA PÚBLICA EXTERNA POR PAGAR A LARGO PLAZO	0.00	0.00	0.00	0.00
2.2.3.5	ARRENDAMIENTO FINANCIERO POR PAGAR A LARGO PLAZO	0.00	0.00	0.00	0.00
2.2.4	PASIVOS DIFERIDOS A LARGO PLAZO	0.00	0.00	0.00	0.00
2.2.4.1	CREDITOS DIFERIDOS A LARGO PLAZO	0.00	0.00	0.00	0.00
2.2.4.2	INTERESES COBRADOS POR ADELANTADO A LARGO PLAZO	0.00	0.00	0.00	0.00
2.2.4.9	OTROS PASIVOS DIFERIDOS A LARGO PLAZO	0.00	0.00	0.00	0.00
2.2.5	FONDOS Y BIENES DE TERCEROS EN GARANTÍA Y/O ADMINISTRACIÓN A LARGO PLAZO	0.00	0.00	0.00	0.00
2.2.5.1	FONDOS EN GARANTÍA A LARGO PLAZO	0.00	0.00	0.00	0.00
2.2.5.2	FONDOS EN ADMINISTRACIÓN A LARGO PLAZO	0.00	0.00	0.00	0.00
2.2.5.3	FONDOS CONTINGENTES A LARGO PLAZO	0.00	0.00	0.00	0.00
2.2.5.4	FONDOS DE FIDUCIARIOS, MANDATOS Y CONTRATOS MULTIPLES A LARGO PLAZO	0.00	0.00	0.00	0.00
2.2.5.5	OTROS FONDOS DE TERCEROS EN GARANTÍA Y/O ADMINISTRACIÓN A LARGO PLAZO	0.00	0.00	0.00	0.00
2.2.5.6	VALORES Y BIENES EN GARANTÍA A LARGO PLAZO	0.00	0.00	0.00	0.00
2.2.6	PROVISIONES A LARGO PLAZO	0.00	0.00	0.00	0.00
2.2.6.1	PROVISIÓN PARA DEMANDAS Y JUICIOS A LARGO PLAZO	0.00	0.00	0.00	0.00
2.2.6.2	PROVISIÓN PARA PENSIÓN A LARGO PLAZO	0.00	0.00	0.00	0.00
2.2.6.3	PROVISIÓN PARA CONTINGENCIAS A LARGO PLAZO	0.00	0.00	0.00	0.00
2.2.6.4	OTRAS PROVISIONES A LARGO PLAZO	0.00	0.00	0.00	0.00
3	HACIENDA PÚBLICA PATRIMONIO	4,076,708.83	7,246,796.28	6,624,282.79	4,128,229.44
3.1	HACIENDA PÚBLICA PATRIMONIO CONTROLADO	0.00	0.00	0.00	0.00
3.1.1	APORTACIONES	0.00	0.00	0.00	0.00
3.1.2	DONACIONES DE CAPITAL	0.00	0.00	0.00	0.00
3.1.3	ACTUALIZACIÓN DE LA HACIENDA PÚBLICA PATRIMONIO	0.00	0.00	0.00	0.00
3.2	HACIENDA PÚBLICA PATRIMONIO GENERADO	4,076,708.83	7,246,796.28	6,624,282.79	4,128,229.44
3.2.1	RESULTADOS DEL EJERCICIO (GROSOS/DESAFOS)	1,799,364.83	7,246,796.28	6,624,282.79	1,367,811.24
3.2.2	RESULTADOS DE EJERCICIOS ANTERIORES	2,786,194.13	0.00	0.00	2,788,394.13
3.2.3	REVALORES	0.00	0.00	0.00	0.00
3.2.3.1	REVALOR DE BIENES INMUEBLES	0.00	0.00	0.00	0.00
3.2.3.2	REVALOR DE BIENES MUEBLES	0.00	0.00	0.00	0.00
3.2.3.3	REVALOR DE BIENES INTANGIBLES	0.00	0.00	0.00	0.00
3.2.3.9	OTROS REVALORES	0.00	0.00	0.00	0.00
3.2.4	RESERVAS	0.00	0.00	0.00	0.00
3.2.4.1	RESERVA DE PATRIMONIO	0.00	0.00	0.00	0.00
3.2.4.2	RESERVA TERRITORIALES	0.00	0.00	0.00	0.00
3.2.4.9	RESERVAS POR CONTINGENCIAS	0.00	0.00	0.00	0.00
3.2.5	RESTRICCIONES DE RESULTADOS DE SUBSIDIOS ANTERIORES	0.00	0.00	0.00	0.00
3.2.5.1	CAMBIO EN POLÍTICAS CONTABLES	37,209.97	0.00	0.00	37,209.97
3.2.5.2	CAMBIO POR ERRORES CONTABLES	0.00	0.00	0.00	0.00
3.3	EXCESO O INSUFICIENCIA EN LA ACTUALIZACIÓN DE LA HACIENDA PÚBLICA PATRIMONIO	37,209.97	0.00	0.00	37,209.97
3.3.1	RESULTADO POR FORMACIÓN MONETARIA	0.00	0.00	0.00	0.00
3.3.2	RESULTADO POR TRINOMIA DE ACTIVOS NO MONETARIOS	0.00	0.00	0.00	0.00

4. INGRESOS Y OTROS BENEFICIOS		0.00	8,824,262.79	8,824,262.79	0.00
4.1	INGRESOS DE GESTIÓN	0.00	119.78	119.78	0.00
4.1.1	IMPUESTOS	0.00	9.88	0.00	0.00
4.1.1.1	IMPUESTOS SOBRE LOS INGRESOS	0.00	0.00	0.00	0.00
4.1.1.2	IMPUESTOS SOBRE EL PATRIMONIO	0.00	0.00	0.00	0.00
4.1.1.3	IMPUESTOS SOBRE LA PRODUCCIÓN, EL COMERCIO Y LAS TRANSACCIONES	0.00	0.00	0.00	0.00
4.1.1.4	IMPUESTOS AL COMERCIO EXTERIOR	0.00	0.00	0.00	0.00
4.1.1.5	IMPUESTOS SOBRE NOMINAS Y ABONAJES	0.00	0.00	0.00	0.00
4.1.1.6	IMPUESTOS SOCIALES	0.00	0.00	0.00	0.00
4.1.1.7	ACCESORIOS DE IMPUESTOS	0.00	0.00	0.00	0.00
4.1.1.8	IMPUESTOS NO COMPRENDIDOS EN LA LEY DE IMPUESTOS VIGENTES CAUSADOS EN EJERCICIOS FISCALES ANTERIORES PENDIENTES DE LIQUIDACIÓN O PAGO	0.00	0.00	0.00	0.00
4.1.1.9	OTROS IMPUESTOS	0.00	0.00	0.00	0.00
4.1.2	CUOTAS Y APORTACIONES DE SEGURIDAD SOCIAL	0.00	0.00	0.00	0.00
4.1.2.1	APORTACIONES PARA PAGOS DE VIVIENDA	0.00	0.00	0.00	0.00
4.1.2.2	CUOTAS PARA LA SEGURIDAD SOCIAL	0.00	0.00	0.00	0.00
4.1.2.3	CUOTAS DE AHORRO PARA EL ESTUDIO	0.00	0.00	0.00	0.00
4.1.2.4	ACCESORIOS DE CUOTAS Y APORTACIONES DE SEGURIDAD SOCIAL	0.00	0.00	0.00	0.00
4.1.2.5	OTRAS CUOTAS Y APORTACIONES PARA LA SEGURIDAD SOCIAL	0.00	0.00	0.00	0.00
4.1.3	CONTRIBUCIONES DE MEJORAS	0.00	0.00	0.00	0.00
4.1.3.1	CONTRIBUCIONES DE MEJORAS POR OBRAS PÚBLICAS	0.00	0.00	0.00	0.00
4.1.3.2	CONTRIBUCIONES DE MEJORAS NO COMPRENDIDAS EN LA LEY DE IMPUESTOS VIGENTE CAUSADOS EN EJERCICIOS FISCALES ANTERIORES PENDIENTES DE LIQUIDACIÓN O PAGO	0.00	0.00	0.00	0.00
4.1.4	DERECHOS	0.00	0.00	0.00	0.00
4.1.4.1	DERECHOS POR EL USO, GOCE, APROVECHAMIENTO O EXPLOTACIÓN DE BIENES DE DOMINIO PÚBLICO	0.00	0.00	0.00	0.00
4.1.4.2	DERECHOS A LOS HEREDEROS (DEROGADA)	0.00	0.00	0.00	0.00
4.1.4.3	DERECHOS POR PRESTACIÓN DE SERVICIOS	0.00	0.00	0.00	0.00
4.1.4.4	ACCESORIOS DE DERECHOS	0.00	0.00	0.00	0.00
4.1.4.5	DERECHOS NO COMPRENDIDOS EN LA LEY DE IMPUESTOS VIGENTE CAUSADOS EN EJERCICIOS FISCALES ANTERIORES PENDIENTES DE LIQUIDACIÓN O PAGO	0.00	0.00	0.00	0.00
4.1.4.6	OTROS DERECHOS	0.00	0.00	0.00	0.00
4.1.5	PRODUCTOS	0.00	119.78	119.78	0.00
4.1.5.1	PRODUCTOS	0.00	119.78	119.78	0.00
4.1.5.2	ENAJENACIÓN DE BIENES MUEBLES NO SUJETOS A SER ENAJENADOS (DEROGADA)	0.00	0.00	0.00	0.00
4.1.5.3	ACCESORIOS DE PRODUCTOS (DEROGADA)	0.00	0.00	0.00	0.00
4.1.5.4	PRODUCTOS NO COMPRENDIDOS EN LA LEY DE IMPUESTOS VIGENTE CAUSADOS EN EJERCICIOS FISCALES ANTERIORES PENDIENTES DE LIQUIDACIÓN O PAGO	0.00	0.00	0.00	0.00
4.1.5.5	OTROS PRODUCTOS QUE GENERAN IMPUESTOS CORRIENTES (DEROGADA)	0.00	0.00	0.00	0.00
4.1.6	APROVECHAMIENTOS	0.00	0.00	0.00	0.00
4.1.6.1	INCENTIVOS DERIVADOS DE LA COLABORACIÓN FISCAL (DEROGADA)	0.00	0.00	0.00	0.00
4.1.6.2	MULTAS	0.00	0.00	0.00	0.00
4.1.6.3	REEMBOLSOS	0.00	0.00	0.00	0.00
4.1.6.4	RENTAS	0.00	0.00	0.00	0.00
4.1.6.5	APROVECHAMIENTOS PROVENIENTES DE OBRAS PÚBLICAS	0.00	0.00	0.00	0.00
4.1.6.6	APROVECHAMIENTOS NO COMPRENDIDOS EN LA LEY DE IMPUESTOS VIGENTE CAUSADOS EN EJERCICIOS FISCALES ANTERIORES PENDIENTES DE LIQUIDACIÓN O PAGO	0.00	0.00	0.00	0.00
4.1.6.7	APROVECHAMIENTOS POR APORTACIONES Y COOPERACIONES (DEROGADA)	0.00	0.00	0.00	0.00
4.1.6.8	ACCESORIOS DE APROVECHAMIENTOS	0.00	0.00	0.00	0.00
4.1.6.9	OTROS APROVECHAMIENTOS	0.00	0.00	0.00	0.00
4.1.7	INGRESOS POR VENTA DE BIENES Y PRESTACIÓN DE SERVICIOS	0.00	0.00	0.00	0.00
4.1.7.1	INGRESOS POR VENTA DE BIENES Y PRESTACIÓN DE SERVICIOS DE INSTITUCIONES PÚBLICAS DE SEGURIDAD SOCIAL	0.00	0.00	0.00	0.00
4.1.7.2	INGRESOS POR VENTA DE BIENES Y PRESTACIÓN DE SERVICIOS DE EMPRESAS PRODUCTIVAS DEL ESTADO	0.00	0.00	0.00	0.00
4.1.7.3	INGRESOS POR VENTA DE BIENES Y PRESTACIÓN DE SERVICIOS DE ENTIDADES PARASTATALES Y FIDESCOMISOS NO EMPRESARIALES	0.00	0.00	0.00	0.00
4.1.7.4	INGRESOS POR VENTA DE BIENES Y PRESTACIÓN DE SERVICIOS DE ENTIDADES PARASTATALES EMPRESARIALES NO EMPRESARIALES	0.00	0.00	0.00	0.00
4.1.7.5	INGRESOS POR VENTA DE BIENES Y PRESTACIÓN DE SERVICIOS DE ENTIDADES PARASTATALES EMPRESARIALES EMPRESARIALES	0.00	0.00	0.00	0.00
4.1.7.6	INGRESOS POR VENTA DE BIENES Y PRESTACIÓN DE SERVICIOS DE ENTIDADES PARASTATALES EMPRESARIALES EMPRESARIALES	0.00	0.00	0.00	0.00
4.1.7.7	INGRESOS POR VENTA DE BIENES Y PRESTACIÓN DE SERVICIOS DE FIDESCOMISOS FINANCIEROS PÚBLICOS CON FIDUCIARIO	0.00	0.00	0.00	0.00
4.1.7.8	INGRESOS POR VENTA DE BIENES Y PRESTACIÓN DE SERVICIOS DE ENTIDADES CON PODERES LEGISLATIVO Y JUDICIAL, Y DE LOS	0.00	0.00	0.00	0.00
4.1.8	INGRESOS NO COMPRENDIDOS EN LAS FRACCIONES DE LA LEY DE IMPUESTOS CAUSADOS EN EJERCICIOS FISCALES ANTERIORES PENDIENTES DE LIQUIDACIÓN O PAGO	0.00	0.00	0.00	0.00
4.1.9	CONTRIBUCIONES DE MEJORAS, DERECHOS, PRODUCTOS Y APROVECHAMIENTOS NO COMPRENDIDOS EN LAS FRACCIONES DE LA LEY DE IMPUESTOS CAUSADOS EN EJERCICIOS FISCALES ANTERIORES PENDIENTES DE LIQUIDACIÓN O PAGO	0.00	0.00	0.00	0.00
4.2	PARTICIPACIONES, APORTACIONES, CONVENIOS, INCENTIVOS DERIVADOS DE LA COLABORACIÓN FISCAL, FONDOS DISTINTOS DE APORTACIONES, TRANSFERENCIAS, ASIGNACIONES, SUBSIDIOS Y SUBVENCIÓNES, Y PASAJES Y JUROS	0.00	8,809,836.00	8,809,836.00	0.00
4.2.1	PARTICIPACIONES, APORTACIONES, CONVENIOS, INCENTIVOS DERIVADOS DE LA COLABORACIÓN FISCAL, Y FONDOS DISTINTOS DE APORTACIONES	0.00	0.00	0.00	0.00
4.2.1.1	PARTICIPACIONES	0.00	0.00	0.00	0.00
4.2.1.2	APORTACIONES	0.00	0.00	0.00	0.00
4.2.1.3	CONVENIOS	0.00	0.00	0.00	0.00
4.2.1.4	INCENTIVOS DERIVADOS DE LA COLABORACIÓN FISCAL	0.00	0.00	0.00	0.00
4.2.1.5	FONDOS DISTINTOS DE APORTACIONES	0.00	0.00	0.00	0.00

4.2.2	TRANSFERENCIAS, ASIGNACIONES, SUBSIDIOS Y SUBVENCIONES, Y PENSIONES Y JUBILACIONES	0.00	0.00	0.00	0.00
4.2.2.1	TRANSFERENCIAS Y ASIGNACIONES	0.00	0.00	0.00	0.00
4.2.2.2	TRANSFERENCIAS DEL SECTOR PÚBLICO-DETERMINADA	0.00	0.00	0.00	0.00
4.2.2.3	SUBSIDIOS Y SUBVENCIONES	0.00	0.00	0.00	0.00
4.2.2.4	AYUDAS SOCIALES DETERMINADA	0.00	0.00	0.00	0.00
4.2.2.5	PENSIONES Y JUBILACIONES	0.00	0.00	0.00	0.00
4.2.2.6	TRANSFERENCIAS DEL EXTERNO DETERMINADA	0.00	0.00	0.00	0.00
4.2.2.7	TRANSFERENCIAS DEL FONDO MERCADO DEL PETRÓLEO PARA LA ESTABILIZACIÓN Y EL DESARROLLO	0.00	0.00	0.00	0.00
4.3	OTROS INGRESOS Y BENEFICIOS	0.00	0.00	0.00	0.00
4.3.1	INGRESOS FINANCIEROS	0.00	0.00	0.00	0.00
4.3.1.1	INTERESES GANADOS DE TÍTULOS, VALORES Y DEMÁS INSTRUMENTOS FINANCIEROS	0.00	0.00	0.00	0.00
4.3.1.2	OTROS INGRESOS FINANCIEROS	0.00	0.00	0.00	0.00
4.3.2	INCREMENTO POR VARIACIÓN DE INVENTARIOS	0.00	0.00	0.00	0.00
4.3.2.1	INCREMENTO POR VARIACIÓN DE INVENTARIOS DE MERCANCIAS PARA VENTA	0.00	0.00	0.00	0.00
4.3.2.2	INCREMENTO POR VARIACIÓN DE INVENTARIOS DE MERCANCIAS DETERMINADAS	0.00	0.00	0.00	0.00
4.3.2.3	INCREMENTO POR VARIACIÓN DE INVENTARIOS DE MERCANCIAS EN PROCESO DE ELABORACIÓN	0.00	0.00	0.00	0.00
4.3.2.4	INCREMENTO POR VARIACIÓN DE INVENTARIOS DE MATERIAS PRIMAS, MATERIALES Y SUMINISTROS PARA PRODUCCIÓN	0.00	0.00	0.00	0.00
4.3.2.5	INCREMENTO POR VARIACIÓN DE ALMACÉN DE MATERIAS PRIMAS, MATERIALES Y SUMINISTROS DE CONSUMO	0.00	0.00	0.00	0.00
4.3.3	DISMINUCIÓN DEL EXCESO DE ESTIMACIONES POR PÉRDIDA O DETERIORO O OBSOLESCENCIA	0.00	0.00	0.00	0.00
4.3.3.1	DISMINUCIÓN DEL EXCESO DE ESTIMACIONES POR PÉRDIDA O DETERIORO O OBSOLESCENCIA	0.00	0.00	0.00	0.00
4.3.4	DISMINUCIÓN DEL EXCESO DE PROVISIONES	0.00	0.00	0.00	0.00
4.3.4.1	DISMINUCIÓN DEL EXCESO DE PROVISIONES	0.00	0.00	0.00	0.00
4.3.5	OTROS INGRESOS Y BENEFICIOS VARIOS	0.00	0.00	0.00	0.00
4.3.5.1	OTROS INGRESOS DE EJERCICIOS ANTERIORES DETERMINADA	0.00	0.00	0.00	0.00
4.3.5.2	MODIFICACIONES Y DESCUENTOS OTORGADOS	0.00	0.00	0.00	0.00
4.3.5.3	DIFERENCIALES POR TIPO DE CAMBIO A FAVOR	0.00	0.00	0.00	0.00
4.3.5.4	DIFERENCIALES DE DOTACIONES A FAVOR EN VALORES AJUSTABLES	0.00	0.00	0.00	0.00
4.3.5.5	RESULTADO POR PARTICIPACIÓN MINORITARIA	0.00	0.00	0.00	0.00
4.3.5.6	UTILIDADES POR PARTICIPACIÓN PATRIMONIAL	0.00	0.00	0.00	0.00
4.3.5.7	OPERACIONES POR REESTRUCTURACIÓN DE DEUDA PÚBLICA EXTERNA	0.00	0.00	0.00	0.00
4.3.5.8	OTROS INGRESOS Y BENEFICIOS VARIOS	0.00	0.00	0.00	0.00
5	GASTOS Y OTRAS PÉRDIDAS	0.00	0.00	0.00	0.00
5.1	GASTOS DE FUNCIONAMIENTO	0.00	0.00	0.00	0.00
5.1.1	SERVICIOS PERSONALES	0.00	0.00	0.00	0.00
5.1.1.1	REMUNERACIONES AL PERSONAL DE CARÁCTER PERMANENTE	0.00	0.00	0.00	0.00
5.1.1.2	REMUNERACIONES AL PERSONAL DE CARÁCTER TRANSITORIO	0.00	0.00	0.00	0.00
5.1.1.3	REMUNERACIONES ADICIONALES Y ESPECIALES	0.00	0.00	0.00	0.00
5.1.1.4	SEGURIDAD SOCIAL	0.00	0.00	0.00	0.00
5.1.1.5	OTRAS PRESTACIONES SOCIALES Y ECONÓMICAS	0.00	0.00	0.00	0.00
5.1.1.6	PAGO DE ESTÍMULOS A SERVIDORES PÚBLICOS	0.00	0.00	0.00	0.00
5.1.2	MATERIALES Y SUMINISTROS	0.00	0.00	0.00	0.00
5.1.2.1	MATERIALES DE ADMINISTRACIÓN, EMISIÓN DE DOCUMENTOS Y ARTÍCULOS OFICIALES	0.00	0.00	0.00	0.00
5.1.2.2	ALIMENTOS Y UTENSILIOS	0.00	0.00	0.00	0.00
5.1.2.3	MATERIAS PRIMAS Y MATERIALES DE PRODUCCIÓN Y COMERCIALIZACIÓN	0.00	0.00	0.00	0.00
5.1.2.4	MATERIALES Y ARTÍCULOS DE CONSTRUCCIÓN Y DE REPARACIÓN	0.00	0.00	0.00	0.00
5.1.2.5	PRODUCTOS QUÍMICOS, FARMACÉUTICOS Y DE LABORATORIO	0.00	0.00	0.00	0.00
5.1.2.6	COMBUSTIBLES, LUBRICANTES Y ACTIVOS	0.00	0.00	0.00	0.00
5.1.2.7	VESTUARIO, BLANCOS, FRENOS DE PROTECCIÓN Y ARTÍCULOS DEPORTIVOS	0.00	0.00	0.00	0.00
5.1.2.8	MATERIALES Y SUMINISTROS PARA EDUCACIÓN	0.00	0.00	0.00	0.00
5.1.2.9	HERRAMIENTAS, REFACCIONES Y ACCESORIOS MENORES	0.00	0.00	0.00	0.00
5.1.3	SERVICIOS GENERALES	0.00	0.00	0.00	0.00
5.1.3.1	SERVICIOS BÁSICOS	0.00	0.00	0.00	0.00
5.1.3.2	SERVICIOS DE ARRENDAMIENTO	0.00	0.00	0.00	0.00
5.1.3.3	SERVICIOS PROFESIONALES, CIENTÍFICOS Y TÉCNICOS Y OTROS GENERALES	0.00	0.00	0.00	0.00
5.1.3.4	SERVICIOS FINANCIEROS, BANCARIOS Y COMERCIALES	0.00	0.00	0.00	0.00
5.1.3.5	SERVICIOS DE INSTALACIÓN, REPARACIÓN, MANTENIMIENTO Y CONSERVACIÓN	0.00	0.00	0.00	0.00
5.1.3.6	SERVICIOS DE COMBINACIÓN SOCIAL Y FAMILIAR	0.00	0.00	0.00	0.00
5.1.3.7	SERVICIOS DE TRASLADO Y VIAJES	0.00	0.00	0.00	0.00
5.1.3.8	SERVICIOS OFICIALES	0.00	0.00	0.00	0.00
5.1.3.9	OTROS SERVICIOS GENERALES	0.00	0.00	0.00	0.00
5.2	TRANSFERENCIAS, ASIGNACIONES, SUBSIDIOS Y OTRAS AYUDAS	0.00	0.00	0.00	0.00
5.2.1	TRANSFERENCIAS INTERNAS Y ASIGNACIONES AL SECTOR PÚBLICO	0.00	0.00	0.00	0.00
5.2.1.1	ASIGNACIONES AL SECTOR PÚBLICO	0.00	0.00	0.00	0.00
5.2.1.2	TRANSFERENCIAS INTERNAS AL SECTOR PÚBLICO	0.00	0.00	0.00	0.00
5.2.2	TRANSFERENCIAS AL RESTO DEL SECTOR PÚBLICO	0.00	0.00	0.00	0.00
5.2.2.1	TRANSFERENCIAS A ENTIDADES PARAESTATALES	0.00	0.00	0.00	0.00
5.2.2.2	TRANSFERENCIAS A ENTIDADES PROFANAS Y MUNICIPIOS	0.00	0.00	0.00	0.00

3.2 SUBSIDIOS Y SUBVENCIONES					
3.2.1 SUBSIDIOS		0.00	0.00	0.00	0.00
3.2.2 SUBVENCIONES		0.00	0.00	0.00	0.00
3.2.4 AYUDAS SOCIALES		0.00	0.00	0.00	0.00
3.2.4.1 AYUDAS SOCIALES A PERSONAS		0.00	0.00	0.00	0.00
3.2.4.2 BECAS		0.00	0.00	0.00	0.00
3.2.4.3 AYUDAS SOCIALES A INSTITUCIONES		0.00	0.00	0.00	0.00
3.2.4.4 AYUDAS SOCIALES POR DESASTRES NATURALES Y OTROS EVENTOS		0.00	0.00	0.00	0.00
3.2.5 PENSIONES Y JUBILACIONES		0.00	0.00	0.00	0.00
3.2.5.1 PENSIONES		0.00	0.00	0.00	0.00
3.2.5.2 JUBILACIONES		0.00	0.00	0.00	0.00
3.2.5.3 OTRAS PENSIONES Y JUBILACIONES		0.00	0.00	0.00	0.00
3.2.6 TRANSFERENCIAS A FIDEICOMISOS, MANDATOS Y CONTRATOS ANALOGOS		0.00	0.00	0.00	0.00
3.2.6.1 TRANSFERENCIAS A FIDEICOMISOS, MANDATOS Y CONTRATOS ANALOGOS AL GOBIERNO		0.00	0.00	0.00	0.00
3.2.6.2 TRANSFERENCIAS A FIDEICOMISOS, MANDATOS Y CONTRATOS ANALOGOS A ENTIDADES FEDERATIVAS		0.00	0.00	0.00	0.00
3.2.7 TRANSFERENCIAS A LA SEGURIDAD SOCIAL		0.00	0.00	0.00	0.00
3.2.7.1 TRANSFERENCIAS POR OBLIGACIONES DE LEY		0.00	0.00	0.00	0.00
3.2.8 DONATIVOS		0.00	0.00	0.00	0.00
3.2.8.1 DONATIVOS A INSTITUCIONES EN FINES DE LUCRO		0.00	0.00	0.00	0.00
3.2.8.2 DONATIVOS A ENTIDADES FEDERATIVAS Y MUNICIPIOS		0.00	0.00	0.00	0.00
3.2.8.3 DONATIVOS A FIDEICOMISOS, MANDATOS Y CONTRATOS ANALOGOS PRIVADOS		0.00	0.00	0.00	0.00
3.2.8.4 DONATIVOS A FIDEICOMISOS, MANDATOS Y CONTRATOS ANALOGOS ESTATALES		0.00	0.00	0.00	0.00
3.2.8.5 DONATIVOS INTERNACIONALES		0.00	0.00	0.00	0.00
3.2.9 TRANSFERENCIAS AL EXTERIOR		0.00	0.00	0.00	0.00
3.2.9.1 TRANSFERENCIAS AL EXTERIOR A GOBIERNOS EXTRANJEROS Y ORGANISMOS INTERNACIONALES		0.00	0.00	0.00	0.00
3.2.9.2 TRANSFERENCIAS AL SECTOR PRIVADO EXTERNO		0.00	0.00	0.00	0.00
3.3 PARTICIPACIONES Y APORTACIONES		0.00	0.00	0.00	0.00
3.3.1 PARTICIPACIONES		0.00	0.00	0.00	0.00
3.3.1.1 PARTICIPACIONES DE LA FEDERACION A ENTIDADES FEDERATIVAS Y MUNICIPIOS		0.00	0.00	0.00	0.00
3.3.1.2 PARTICIPACIONES DE LAS ENTIDADES FEDERATIVAS A LOS MUNICIPIOS		0.00	0.00	0.00	0.00
3.3.2 APORTACIONES		0.00	0.00	0.00	0.00
3.3.2.1 APORTACIONES DE LA FEDERACION A ENTIDADES FEDERATIVAS Y MUNICIPIOS		0.00	0.00	0.00	0.00
3.3.2.2 APORTACIONES DE LAS ENTIDADES FEDERATIVAS A LOS MUNICIPIOS		0.00	0.00	0.00	0.00
3.3.3 CONVENIOS		0.00	0.00	0.00	0.00
3.3.3.1 CONVENIOS DE REASIGNACION		0.00	0.00	0.00	0.00
3.3.3.2 CONVENIOS DE DESCENTRALIZACION Y OTROS		0.00	0.00	0.00	0.00
3.4 INTERESES, COMISIONES Y GASTOS DE LA DEUDA PUBLICA		0.00	0.00	0.00	0.00
3.4.1 INTERESES DE LA DEUDA PUBLICA		0.00	0.00	0.00	0.00
3.4.1.1 INTERESES DE LA DEUDA PUBLICA INTERNA		0.00	0.00	0.00	0.00
3.4.1.2 INTERESES DE LA DEUDA PUBLICA EXTERNA		0.00	0.00	0.00	0.00
3.4.2 COMISIONES DE LA DEUDA PUBLICA		0.00	0.00	0.00	0.00
3.4.2.1 COMISIONES DE LA DEUDA PUBLICA INTERNA		0.00	0.00	0.00	0.00
3.4.2.2 COMISIONES DE LA DEUDA PUBLICA EXTERNA		0.00	0.00	0.00	0.00
3.4.3 GASTOS DE LA DEUDA PUBLICA		0.00	0.00	0.00	0.00
3.4.3.1 GASTOS DE LA DEUDA PUBLICA INTERNA		0.00	0.00	0.00	0.00
3.4.3.2 GASTOS DE LA DEUDA PUBLICA EXTERNA		0.00	0.00	0.00	0.00
3.4.4 COSTO POR COBERTURAS		0.00	0.00	0.00	0.00
3.4.4.1 COSTO POR COBERTURAS		0.00	0.00	0.00	0.00
3.4.5 APOYOS FINANCIEROS		0.00	0.00	0.00	0.00
3.4.5.1 APOYOS FINANCIEROS A INTERMEDIARIOS		0.00	0.00	0.00	0.00
3.4.5.2 APOYOS FINANCIEROS A INICIADORES Y DEUDORES DEL SISTEMA FINANCIERO NACIONAL		0.00	0.00	0.00	0.00
3.5 OTROS GASTOS Y PERDIDAS EXTRAORDINARIAS		0.00	0.00	0.00	0.00
3.5.1 ESTIMACIONES, DEPRECIACIONES, DETERIOROS, OBSOLESCENCIA Y AMORTIZACIONES		0.00	0.00	0.00	0.00
3.5.1.1 ESTIMACIONES POR PERDIDA O DETERIORO DE ACTIVOS CIRCULANTES		0.00	0.00	0.00	0.00
3.5.1.2 ESTIMACIONES POR PERDIDA O DETERIORO DE ACTIVOS CIRCULANTES		0.00	0.00	0.00	0.00
3.5.1.3 DEPRECIACION DE BIENES MUEBLES		0.00	0.00	0.00	0.00
3.5.1.4 DEPRECIACION DE INFRAESTRUCTURA		0.00	0.00	0.00	0.00
3.5.1.5 DEPRECIACION DE BIENES MUEBLES		0.00	0.00	0.00	0.00
3.5.1.6 DETERIORO DE LOS ACTIVOS BIOLÓGICOS		0.00	0.00	0.00	0.00
3.5.1.7 AMORTIZACION DE ACTIVOS INTANGIBLES		0.00	0.00	0.00	0.00
3.5.1.8 DISTRIBUCION DE BIENES POR PERDIDA, OBSOLESCENCIA Y DETERIORO		0.00	0.00	0.00	0.00
3.5.2 PROVISIONES		0.00	0.00	0.00	0.00
3.5.2.1 PROVISIONES DE PASIVOS A CORTO PLAZO		0.00	0.00	0.00	0.00
3.5.2.2 PROVISIONES DE PASIVOS A LARGO PLAZO		0.00	0.00	0.00	0.00

5.3	DISMINUCIÓN DE INVENTARIOS				
5.3.1	DISMINUCIÓN DE INVENTARIOS DE MERCANCIAS PARA VENTA	0.00	0.00	0.00	0.00
5.3.2	DISMINUCIÓN DE INVENTARIOS DE MERCANCIAS TERMINADAS	0.00	0.00	0.00	0.00
5.3.3	DISMINUCIÓN DE INVENTARIOS DE MERCANCIAS EN PROCESO DE ELABORACIÓN	0.00	0.00	0.00	0.00
5.3.4	DISMINUCIÓN DE INVENTARIOS DE MATERIAS PRIMAS, MATERIALES Y SUMINISTROS PARA PRODUCCIÓN	0.00	0.00	0.00	0.00
5.3.5	DISMINUCIÓN DE ALMACÉN DE MATERIALES Y SUMINISTROS DE CONSUMO	0.00	0.00	0.00	0.00
5.4	AUMENTO POR INSUFICIENCIA DE ESTIMACIONES POR PÉRDIDA O INTERIOR O OBSOLESCENCIA	0.00	0.00	0.00	0.00
5.4.1	AUMENTO POR INSUFICIENCIA DE ESTIMACIONES POR PÉRDIDA O DETERIORO U OBSOLESCENCIA	0.00	0.00	0.00	0.00
5.5	AUMENTO POR INSUFICIENCIA DE PROVISIONES	0.00	0.00	0.00	0.00
5.5.1	AUMENTO POR INSUFICIENCIA DE PROVISIONES	0.00	0.00	0.00	0.00
5.6	OTROS GASTOS	0.00	0.00	0.00	0.00
5.6.1	GASTOS DE EJERCICIOS ANTERIORES	0.00	0.00	0.00	0.00
5.6.2	PÉRDIDAS POR RESPONSABILIDADES	0.00	0.00	0.00	0.00
5.6.3	DOFICACIONES Y DESCUENTOS OPORTUNOS	0.00	0.00	0.00	0.00
5.6.4	DIFERENCIAS POR TIPO DE CAMBIO NEGATIVAS	0.00	0.00	0.00	0.00
5.6.5	DIFERENCIAS DE COTIZACIONES NEGATIVAS EN VALORES NEGOCIABLES	0.00	0.00	0.00	0.00
5.6.6	RÉSUMEN POR POSICIÓN MONEDERA	0.00	0.00	0.00	0.00
5.6.7	PÉRDIDAS POR PARTICIPACIÓN PATRIMONIAL	0.00	0.00	0.00	0.00
5.6.8	DIFERENCIAS POR REESTRUCTURACIÓN DE DEUDA PÚBLICA EXTERNA	0.00	0.00	0.00	0.00
5.6.9	OTROS GASTOS UNICOS	0.00	0.00	0.00	0.00
5.7	INVERSIÓN PÚBLICA	0.00	0.00	0.00	0.00
5.7.1	INVERSIÓN PÚBLICA NO CAPITALIZABLE	0.00	0.00	0.00	0.00
5.7.1.1	CONVERSIÓN EN BÓNOS NO CAPITALIZABLE	0.00	0.00	0.00	0.00
7	CUENTAS DE ORDEN CONTABLE	0.00	0.00	0.00	0.00
7.1	VALORES	0.00	0.00	0.00	0.00
7.1.1	VALORES EN CUSTODIA	0.00	0.00	0.00	0.00
7.1.2	CURPORA DE VALORES	0.00	0.00	0.00	0.00
7.1.3	INSTRUMENTOS DE CRÉDITO PRESTADOS A FORMADORES DE MERCADO	0.00	0.00	0.00	0.00
7.1.4	PRESTAMOS DE INSTRUMENTOS DE CRÉDITO A FORMADORES DE MERCADO Y SU GARANTÍA	0.00	0.00	0.00	0.00
7.1.5	INSTRUMENTOS DE CRÉDITO RECIBIDOS EN GARANTÍA DE LOS FORMADORES DE MERCADO	0.00	0.00	0.00	0.00
7.1.6	GARANTÍA DE CRÉDITOS RECIBIDOS DE LOS FORMADORES DE MERCADO	0.00	0.00	0.00	0.00
7.2	EMISIÓN DE OBLIGACIONES	0.00	0.00	0.00	0.00
7.2.1	AUTORIZACIÓN PARA LA EMISIÓN DE BÓNOS, TÍTULOS Y VALORES DE LA DEUDA PÚBLICA INTERNA	0.00	0.00	0.00	0.00
7.2.2	AUTORIZACIÓN PARA LA EMISIÓN DE BÓNOS, TÍTULOS Y VALORES DE LA DEUDA PÚBLICA EXTERNA	0.00	0.00	0.00	0.00
7.2.3	BONOS AUTORIZADOS DE LA DEUDA PÚBLICA INTERNA Y EXTERNA	0.00	0.00	0.00	0.00
7.2.4	SUSCRIPCIÓN DE CONTRATOS DE PRÉSTAMOS Y OTRAS OBLIGACIONES DE LA DEUDA PÚBLICA INTERNA	0.00	0.00	0.00	0.00
7.2.5	SUSCRIPCIÓN DE CONTRATOS DE PRÉSTAMOS Y OTRAS OBLIGACIONES DE LA DEUDA PÚBLICA EXTERNA	0.00	0.00	0.00	0.00
7.2.6	CONTRATOS DE PRÉSTAMOS Y OTRAS OBLIGACIONES DE LA DEUDA PÚBLICA INTERNA Y EXTERNA	0.00	0.00	0.00	0.00
7.3	AVALES Y GARANTÍAS	0.00	0.00	0.00	0.00
7.3.1	AVALES AUTORIZADOS	0.00	0.00	0.00	0.00
7.3.2	AVALES FIRMADOS	0.00	0.00	0.00	0.00
7.3.3	AVALES Y GARANTÍAS RECIBIDAS POR DEUDAS A COBRAR	0.00	0.00	0.00	0.00
7.3.4	AVALES Y GARANTÍAS RECIBIDAS	0.00	0.00	0.00	0.00
7.3.5	AVALES OTORGADAS PARA RESPALDAR OBLIGACIONES NO FISCALES DEL GOBIERNO	0.00	0.00	0.00	0.00
7.3.6	AVALES OTORGADAS DEL GOBIERNO PARA RESPALDAR OBLIGACIONES NO FISCALES	0.00	0.00	0.00	0.00
7.4	JUDICIALES	0.00	0.00	0.00	0.00
7.4.1	DEMANDAS JUDICIALES EN PROCESO DE RESOLUCIÓN	0.00	0.00	0.00	0.00
7.4.2	RESOLUCIÓN DE DEMANDAS EN PROCESO JUDICIAL	0.00	0.00	0.00	0.00
7.5	INVERSIÓN MEDIANTE PROYECTOS PARA PRESTACIÓN DE SERVICIOS (PPS) Y SIMILARES	0.00	0.00	0.00	0.00
7.5.1	CONTRATOS PARA INVERSIÓN MEDIANTE PROYECTOS PARA PRESTACIÓN DE SERVICIOS (PPS) Y SIMILARES	0.00	0.00	0.00	0.00
7.5.2	INVERSIÓN PÚBLICA CONTRATADA MEDIANTE PROYECTOS PARA PRESTACIÓN DE SERVICIOS (PPS) Y SIMILARES	0.00	0.00	0.00	0.00
7.6	BENEFICIOS EN CONCESIONES O EN COMODATO	0.00	0.00	0.00	0.00
7.6.1	BENEFICIOS BAJO CONTRATO EN CONCESIÓN	0.00	0.00	0.00	0.00
7.6.2	CONTRATO DE CONCESIÓN POR BIENES	0.00	0.00	0.00	0.00
7.6.3	BENEFICIOS BAJO CONTRATO EN COMODATO	0.00	0.00	0.00	0.00
7.6.4	CONTRATO DE COMODATO POR BIENES	0.00	0.00	0.00	0.00
7.7	EFECTIVOS Y EQUIVALENTES	0.00	0.00	0.00	0.00
7.7.1	GASTOS POR CONTINGENCIAS	0.00	0.00	0.00	0.00
7.7.1.1	GASTOS POR BONO	0.00	0.00	0.00	0.00
7.7.2	EFECTIVO EQUIVALENTE DE EFECTIVO POR RECALAR	0.00	0.00	0.00	0.00
7.7.2.1	EFECTIVO EQUIVALENTE DE EFECTIVO POR RECALAR	0.00	0.00	0.00	0.00

Bajo protesta de decir verdad declaramos que los Estados Financieros y sus notas, son razonablemente correctos y son responsabilidad del emisor.

L.C. Jorge Amando Moreno Tovar
Coordinador de Administración y
Finanzas


Lic. Elsie Alejandrina Acosta Reyes
Directora de Administración y
Finanzas


C.P. Rogelio Medina Martínez
Secretario Técnico


SECRETARÍA EJECUTIVA DEL SISTEMA ANTICORUPCIÓN DEL ESTADO DE COAHUILA DE ZARAGOZA
 Balance de Comprobación
 Del 01 de Julio al 30 de Septiembre de 2020

CÓDIGO	CUENTA CONTABLE	SALDO INICIAL	CARGOS	ABONOS	SALDO FINAL
8	CUENTAS DE ORDEN PRESUPUESTARIAS	0.00	100,150,438.96	188,180,438.96	0.00
8.1	LEY DE INGRESOS	0.00	13,885,895.30	13,888,805.34	0.00
8.1.1	LEY DE INGRESOS ESTIMADA	28,374,400.00	0.00	0.00	28,374,400.00
8.1.2	LEY DE INGRESOS POR EJECUTAR	14,761,875.07	6,524,282.79	17,290.70	-7,044,832.00
8.1.3	MODIFICACIONES A LA LEY DE INGRESOS ESTIMADA	4,364.70	17,299.70	0.00	21,624.61
8.1.4	LEY DE INGRESOS DEMANDADA	0.00	6,624,282.79	6,624,282.79	0.00
8.1.5	LEY DE INGRESOS RECAUDADA	13,629,809.72	0.00	6,624,282.79	-20,451,162.51
8.2	PRESUPUESTO DE EGRESOS	0.00	86,484,831.66	86,484,831.66	0.00
8.2.1	PRESUPUESTO DE EGRESOS APROBADO	28,374,400.00	0.00	0.00	-28,374,400.00
8.2.2	PRESUPUESTO DE EGRESOS POR EJERCER	16,832,627.16	29,201,893.61	36,386,770.09	6,670,550.18
8.2.3	MODIFICACIONES AL PRESUPUESTO DE EGRESOS APROBADO	4,384.79	28,184,453.89	29,201,893.61	-21,624.61
8.2.4	PRESUPUESTO DE EGRESOS COMPROMETIDO	0.00	7,171,316.70	7,171,316.70	0.00
8.2.5	PRESUPUESTO DE EGRESOS DEVENGADO	482,418.48	7,171,316.70	6,902,348.48	721,386.66
8.2.6	PRESUPUESTO DE EGRESOS EJERCIDO	10,293.12	6,982,348.49	6,983,594.27	69,236.24
8.2.7	PRESUPUESTO DE EGRESOS PAGADO	11,077,345.00	6,893,504.27	0.00	17,993,850.30


Bajo protesta de decir verdad declaramos que los Estados Financieros y sus notas, son razonablemente correctos y son responsabilidad del emisor.


 L.C. Jorge Armando Moreno Tovar
 Coordinador de Administración y Finanzas


 Lic. Elidé Alejandrina Acosta Reyes
 Directora de Administración y Finanzas


 C.P. Rosalío Medina Martínez
 Secretario Técnico





**S) BALANZA DE COMPROBACIÓN
ACUMULADA DEL 01 DE ENERO AL 30 DE
SEPTIEMBRE DE 2020**

SECRETARÍA EJECUTIVA DEL SISTEMA ANTICORUPCIÓN DEL ESTADO DE COAHUILA DE ZARAGOZA
 Informe de Contabilidad
 Del 01 de enero al 30 de septiembre de 2020

CÓDIGO	CUENTA CONTABLE	VALOR SOCIAL	CAJONES	ABANQUE	SALDO FINAL
1	ACTIVO				
1.1	ACTIVO CIRCULANTE	2,922,853.39	57,196,880.24	54,769,279.89	8,350,756.13
1.1.1	Efectivo y equivalentes	1,328,268.87	57,251,116.17	54,267,437.89	4,211,876.88
1.1.1.1	Efectivo	1,279,268.91	36,562,887.89	33,474,719.49	3,946,233.77
1.1.1.2	EFECTIVO TEMPORAL (HASTA 3 MESES)	0.00	0.00	0.00	0.00
1.1.1.3	EFECTIVO TEMPORAL (HASTA 3 MESES)	0.00	0.00	0.00	0.00
1.1.1.4	EFECTIVO TEMPORAL (HASTA 3 MESES)	0.00	0.00	0.00	0.00
1.1.1.5	EFECTIVO TEMPORAL (HASTA 3 MESES)	0.00	0.00	0.00	0.00
1.1.1.6	EFECTIVO TEMPORAL (HASTA 3 MESES)	0.00	0.00	0.00	0.00
1.1.1.7	EFECTIVO TEMPORAL (HASTA 3 MESES)	0.00	0.00	0.00	0.00
1.1.1.8	EFECTIVO TEMPORAL (HASTA 3 MESES)	0.00	0.00	0.00	0.00
1.1.2	Derechos a recibir efectivo o equivalentes	49,000.00	20,688,228.28	20,792,042.40	80,881.17
1.1.2.1	Cuentas por cobrar a corto plazo	0.00	0.00	0.00	0.00
1.1.2.2	Cuentas por cobrar a corto plazo	0.00	20,470,000.82	20,493,989.82	0.00
1.1.2.3	Cuentas por cobrar a corto plazo	49,000.00	151,820.22	154,192.51	84,267.17
1.1.2.4	Cuentas por cobrar a corto plazo	0.00	0.00	198.69	0.00
1.1.2.5	Cuentas por cobrar a corto plazo	0.00	0.00	0.00	0.00
1.1.2.6	Cuentas por cobrar a corto plazo	0.00	0.00	0.00	0.00
1.1.2.7	Cuentas por cobrar a corto plazo	0.00	0.00	0.00	0.00
1.1.2.8	Cuentas por cobrar a corto plazo	0.00	0.00	0.00	0.00
1.1.3	Derechos a recibir bienes o servicios	0.00	0.00	0.00	0.00
1.1.3.1	Anticipos a proveedores por adquisición de bienes y prestación de servicios a corto plazo	483.89	390,388.89	323,237.44	77,474.88
1.1.3.2	Anticipos a proveedores por adquisición de bienes muebles y inmuebles a corto plazo	0.00	0.00	0.00	0.00
1.1.3.3	Anticipos a proveedores por adquisición de bienes muebles a corto plazo	0.00	0.00	0.00	0.00
1.1.3.4	Anticipos a contratistas por obras públicas a corto plazo	0.00	0.00	0.00	0.00
1.1.3.5	Otros derechos a recibir bienes o servicios a corto plazo	0.00	0.00	0.00	0.00
1.1.4	Inventarios	0.00	0.00	0.00	0.00
1.1.4.1	Inventario de mercancías para venta	0.00	0.00	0.00	0.00
1.1.4.2	Inventario de mercancías terminadas	0.00	0.00	0.00	0.00
1.1.4.3	Inventario de mercancías en proceso de elaboración	0.00	0.00	0.00	0.00
1.1.4.4	Inventario de materias primas, materiales y suministros para producción	0.00	0.00	0.00	0.00
1.1.4.5	Bienes en tránsito	0.00	0.00	0.00	0.00
1.1.5	Almacenes	0.00	0.00	0.00	0.00
1.1.5.1	Almacén de materiales y suministros de consumo	0.00	0.00	0.00	0.00
1.1.6	Estimación por pérdida o deterioro de activos circulantes	0.00	0.00	0.00	0.00
1.1.6.1	Estimación por cuentas incobrables por derechos a recibir efectivo o equivalentes	0.00	0.00	0.00	0.00
1.1.6.2	Estimación por deterioro de inventarios	0.00	0.00	0.00	0.00
1.1.7	Otros activos circulantes	0.00	0.00	0.00	0.00
1.1.7.1	Valores en garantía	0.00	0.00	0.00	0.00
1.1.7.2	Bienes en garantía (excluye depósitos de fondos)	0.00	0.00	0.00	0.00
1.1.7.3	Bienes devueltos de embarcos, descomisos, incumplimientos y dación en pago	0.00	0.00	0.00	0.00
1.1.7.4	Adquisición con fondos de terceros	0.00	0.00	0.00	0.00
1.2	ACTIVO NO CIRCULANTE	2,604,871.68	135,742.07	891,836.81	2,239,765.86
1.2.1	Inversiones financieras a largo plazo	0.00	0.00	0.00	0.00
1.2.1.1	Inversiones a largo plazo	0.00	0.00	0.00	0.00
1.2.1.2	Títulos y valores a largo plazo	0.00	0.00	0.00	0.00
1.2.1.3	Participaciones, mandatos y contratos análogos	0.00	0.00	0.00	0.00
1.2.1.4	Participaciones y aportaciones de capital	0.00	0.00	0.00	0.00
1.2.2	Derechos a recibir efectivo o equivalentes a largo plazo	62,888.00	0.00	0.00	62,888.00
1.2.2.1	Documentos por cobrar a largo plazo	0.00	0.00	0.00	0.00
1.2.2.2	Deudores diversos a largo plazo	62,888.00	0.00	0.00	62,888.00
1.2.2.3	Ingresos por recuperar a largo plazo	0.00	0.00	0.00	0.00
1.2.2.4	Prestamos otorgados a largo plazo	0.00	0.00	0.00	0.00
1.2.2.5	Otros derechos a recibir efectivo o equivalentes a largo plazo	0.00	0.00	0.00	0.00
1.2.3	Bienes inmuebles, infraestructura y construcciones en proceso	0.00	0.00	0.00	0.00
1.2.3.1	Terrenos	0.00	0.00	0.00	0.00
1.2.3.2	Viviendas	0.00	0.00	0.00	0.00
1.2.3.3	Edificios no habitacionales	0.00	0.00	0.00	0.00
1.2.3.4	Infraestructura	0.00	0.00	0.00	0.00
1.2.3.5	Construcciones en proceso en bienes de dominio público	0.00	0.00	0.00	0.00
1.2.3.6	Construcciones en proceso en bienes propios	0.00	0.00	0.00	0.00
1.2.3.7	Otros bienes inmuebles	0.00	0.00	0.00	0.00

1.2.4 BIENES MUEBLES		1,287,173.88	135,742.87	0.00	3,392,919.36
1.2.4.1 MOBILIARIO Y EQUIPO DE ADMINISTRACIÓN		1,740,029.73	0.00	0.00	1,740,029.73
1.2.4.2 MOBILIARIO Y EQUIPO EDUCACIONAL Y RECREATIVO		812,944.08	84,063.27	0.00	788,887.81
1.2.4.3 EQUIPO CIENTÍFICO, MÉDICO Y DE LABORATORIO		0.00	0.00	0.00	0.00
1.2.4.4 VEHÍCULOS Y EQUIPO DE TRANSPORTE		591,200.00	0.00	0.00	591,200.00
1.2.4.5 EQUIPO DE DEFENSA Y SEGURIDAD		0.00	0.00	0.00	0.00
1.2.4.6 MAQUINARIA, OTROS EQUIPOS Y HERRAMIENTAS		322,940.00	41,879.82	0.00	304,060.18
1.2.4.7 COLECCIONES, OBRAS DE ARTE Y OBJETOS VALIOSOS		0.00	0.00	0.00	0.00
1.2.4.8 ACTIVOS BIOLÓGICOS		0.00	0.00	0.00	0.00
1.2.5 ACTIVOS INTANGIBLES		0.00	0.00	0.00	0.00
1.2.5.1 SOFTWARE		0.00	0.00	0.00	0.00
1.2.5.2 PATENTES, MARCAS Y DERECHOS		0.00	0.00	0.00	0.00
1.2.5.3 CONCESIONES Y FRANQUICIAS		0.00	0.00	0.00	0.00
1.2.5.4 LICENCIAS		0.00	0.00	0.00	0.00
1.2.5.5 OTROS ACTIVOS INTANGIBLES		0.00	0.00	0.00	0.00
1.2.6 DEPRECIACIÓN, DETERIORO Y AMORTIZACIÓN ACUMULADA DE BIENES		-719,016.81	0.00	0.00	-1,219,839.02
1.2.6.1 DEPRECIACIÓN ACUMULADA DE BIENES MUEBLES		0.00	0.00	0.00	0.00
1.2.6.2 DEPRECIACIÓN ACUMULADA DE INFRAESTRUCTURA		0.00	0.00	0.00	0.00
1.2.6.3 DEPRECIACIÓN ACUMULADA DE BIENES MUEBLES		-719,016.81	0.00	0.00	-1,219,839.02
1.2.6.4 DETERIORO ACUMULADO DE ACTIVOS BIOLÓGICOS		0.00	0.00	0.00	0.00
1.2.6.5 AMORTIZACIÓN ACUMULADA DE ACTIVOS INTANGIBLES		0.00	0.00	0.00	0.00
1.2.7 ACTIVOS DIFERIDOS		0.00	0.00	0.00	0.00
1.2.7.1 ESTUDIOS, FORMULACIÓN Y EVALUACIÓN DE PROYECTOS		0.00	0.00	0.00	0.00
1.2.7.2 DERECHOS SOBRE BIENES EN RÉGIMEN DE ARRENDAMIENTO FINANCIERO		0.00	0.00	0.00	0.00
1.2.7.3 GASTOS PAGADOS POR ADELANTADO A LARGO PLAZO		0.00	0.00	0.00	0.00
1.2.7.4 GASTOS A LARGO PLAZO		0.00	0.00	0.00	0.00
1.2.7.5 BENEFICIOS AL RETIRO DE EMPLEADOS PAGADOS POR ADELANTADO		0.00	0.00	0.00	0.00
1.2.7.6 OTROS ACTIVOS DIFERIDOS		0.00	0.00	0.00	0.00
1.2.8 ESTIMACIÓN POR PÉRDIDA O DETERIORO DE ACTIVOS NO CIRCULANTES		0.00	0.00	0.00	0.00
1.2.8.1 ESTIMACIONES POR PÉRDIDA DE CUENTAS RECORRIBLES DE DOCUMENTOS POR COBRAR A LARGO PLAZO		0.00	0.00	0.00	0.00
1.2.8.2 ESTIMACIONES POR PÉRDIDA DE CUENTAS RECORRIBLES DE DEUDORES DIVERSOS POR COBRAR A LARGO PLAZO		0.00	0.00	0.00	0.00
1.2.8.3 ESTIMACIONES POR PÉRDIDA DE CUENTAS RECORRIBLES DE INGRESOS POR COBRAR A LARGO PLAZO		0.00	0.00	0.00	0.00
1.2.8.4 ESTIMACIONES POR PÉRDIDA DE CUENTAS RECORRIBLES DE PRESTADOS OTORGADOS A LARGO PLAZO		0.00	0.00	0.00	0.00
1.2.8.5 ESTIMACIONES POR PÉRDIDA DE OTRAS CUENTAS RECORRIBLES A LARGO PLAZO		0.00	0.00	0.00	0.00
1.2.9 OTROS ACTIVOS NO CIRCULANTES		0.00	0.00	0.00	0.00
1.2.9.1 BIENES EN CONCESIÓN		0.00	0.00	0.00	0.00
1.2.9.2 BIENES EN ARRENDAMIENTO FINANCIERO		0.00	0.00	0.00	0.00
1.2.9.3 BIENES EN COMODATO		0.00	0.00	0.00	0.00
2 PASIVO		1,148,849.25	21,911,789.84	22,261,730.88	3,195,511.29
2.1 PASIVO CIRCULANTE		1,148,849.25	21,911,789.84	22,261,730.88	3,195,511.29
2.1.1 CUENTAS POR PAGAR A CORTO PLAZO		1,148,849.25	21,837,032.42	22,083,737.82	1,391,644.68
2.1.1.1 SERVICIOS PERSONALES POR PAGAR A CORTO PLAZO		211,245.81	9,399,029.45	9,078,116.25	1,191.41
2.1.1.2 PROVEEDORES POR PAGAR A CORTO PLAZO		121,769.84	4,857,859.61	4,851,806.41	86,478.24
2.1.1.3 CONTRATISTAS POR OBRAS PÚBLICAS POR PAGAR A CORTO PLAZO		0.00	0.00	0.00	0.00
2.1.1.4 PARTICIPACIONES Y APORTACIONES POR PAGAR A CORTO PLAZO		0.00	0.00	0.00	0.00
2.1.1.5 TRANSFERENCIAS OTORGADAS POR PAGAR A CORTO PLAZO		0.00	0.00	0.00	0.00
2.1.1.6 INTERESES, COMISIONES Y OTROS GASTOS DE LA DEUDA PÚBLICA POR PAGAR A CORTO PLAZO		0.00	0.00	0.00	0.00
2.1.1.7 RETENCIONES Y CONTRIBUCIONES POR PAGAR A CORTO PLAZO		879,299.53	7,219,302.81	7,992,333.26	1,000,297.81
2.1.1.8 DEVOLUCIONES DE LA LEY DE AGRESIONES POR PAGAR A CORTO PLAZO		0.00	0.00	0.00	0.00
2.1.1.9 OTRAS CUENTAS POR PAGAR A CORTO PLAZO		34,894.87	870,098.40	842,718.07	1,748.29
2.1.2 DOCUMENTOS POR PAGAR A CORTO PLAZO		0.00	0.00	0.00	0.00
2.1.2.1 DOCUMENTOS COMERCIALES POR PAGAR A CORTO PLAZO		0.00	0.00	0.00	0.00
2.1.2.2 DOCUMENTOS CON CONTRATOS POR OBRAS PÚBLICAS POR PAGAR A CORTO PLAZO		0.00	0.00	0.00	0.00
2.1.2.3 OTROS DOCUMENTOS POR PAGAR A CORTO PLAZO		0.00	0.00	0.00	0.00
2.1.3 PORCIÓN A CORTO PLAZO DE LA DEUDA PÚBLICA A LARGO PLAZO		0.00	0.00	0.00	0.00
2.1.3.1 PORCIÓN A CORTO PLAZO DE LA DEUDA PÚBLICA INTERNA		0.00	0.00	0.00	0.00
2.1.3.2 PORCIÓN A CORTO PLAZO DE LA DEUDA PÚBLICA EXTERNA		0.00	0.00	0.00	0.00
2.1.3.3 PORCIÓN A CORTO PLAZO DE ARRENDAMIENTO FINANCIERO		0.00	0.00	0.00	0.00
2.1.4 TÍTULOS Y VALORES A CORTO PLAZO		0.00	0.00	0.00	0.00
2.1.4.1 TÍTULOS Y VALORES DE LA DEUDA PÚBLICA INTERNA A CORTO PLAZO		0.00	0.00	0.00	0.00
2.1.4.2 TÍTULOS Y VALORES DE LA DEUDA PÚBLICA EXTERNA A CORTO PLAZO		0.00	0.00	0.00	0.00
2.1.5 PASIVOS DIFERIDOS A CORTO PLAZO		0.00	0.00	0.00	0.00
2.1.5.1 INTERESES COBRADOS POR ADELANTADO A CORTO PLAZO		0.00	0.00	0.00	0.00
2.1.5.2 INTERESES COBRADOS POR ADELANTADO A CORTO PLAZO		0.00	0.00	0.00	0.00
2.1.5.3 OTROS PASIVOS DIFERIDOS A CORTO PLAZO		0.00	0.00	0.00	0.00

2.1.6	FONDOS Y BIENES DE TERCEROS EN GARANTÍA YO ADMINISTRACIÓN A CORTO PLAZO	0.00	0.00	0.00	0.00
2.1.6.1	FONDOS EN GARANTÍA A CORTO PLAZO	0.00	0.00	0.00	0.00
2.1.6.2	FONDOS EN ADMINISTRACIÓN A CORTO PLAZO	0.00	0.00	0.00	0.00
2.1.6.3	FONDOS CONTINGENTES A CORTO PLAZO	0.00	0.00	0.00	0.00
2.1.6.4	FONDOS DE FIDEICOMISOS, IMAGOTER Y CONTRATOS ANALÓGICOS A CORTO PLAZO	0.00	0.00	0.00	0.00
2.1.6.5	OTROS FONDOS DE TERCEROS EN GARANTÍA YO ADMINISTRACIÓN A CORTO PLAZO	0.00	0.00	0.00	0.00
2.1.6.6	VALORES Y BIENES EN GARANTÍA A CORTO PLAZO	0.00	0.00	0.00	0.00
2.1.7	PROVISIONES A CORTO PLAZO	0.00	14,736.42	076,033.36	803,806.64
2.1.7.1	PROVISIÓN PARA DEMANDAS Y JUICIOS A CORTO PLAZO	0.00	0.00	0.00	0.00
2.1.7.2	PROVISIÓN PARA CONTINGENCIAS A CORTO PLAZO	0.00	0.00	0.00	0.00
2.1.7.3	OTRAS PROVISIONES A CORTO PLAZO	0.00	14,736.42	076,033.36	803,806.64
2.1.8	OTROS PASIVOS A CORTO PLAZO	0.00	0.00	0.00	0.00
2.1.8.1	INTERESES POR CLASIFICAR	0.00	0.00	0.00	0.00
2.1.8.2	RECALIFICACIÓN POR PARTICIPAR	0.00	0.00	0.00	0.00
2.1.8.3	OTROS PASIVOS CIRCULANTES	0.00	0.00	0.00	0.00
2.2	PASIVO NO CIRCULANTE	0.00	0.00	0.00	0.00
2.2.1	CUENTAS POR PAGAR A LARGO PLAZO	0.00	0.00	0.00	0.00
2.2.1.1	PROVEEDORES POR PAGAR A LARGO PLAZO	0.00	0.00	0.00	0.00
2.2.1.2	CONTRATISTAS POR OBRAS PÚBLICAS POR PAGAR A LARGO PLAZO	0.00	0.00	0.00	0.00
2.2.2	DOCUMENTOS POR PAGAR A LARGO PLAZO	0.00	0.00	0.00	0.00
2.2.2.1	DOCUMENTOS COMERCIALES POR PAGAR A LARGO PLAZO	0.00	0.00	0.00	0.00
2.2.2.2	DOCUMENTOS CON CONTRATISTAS POR OBRAS PÚBLICAS POR PAGAR A LARGO PLAZO	0.00	0.00	0.00	0.00
2.2.2.3	OTROS DOCUMENTOS POR PAGAR A LARGO PLAZO	0.00	0.00	0.00	0.00
2.2.3	DEUDA PÚBLICA A LARGO PLAZO	0.00	0.00	0.00	0.00
2.2.3.1	TÍTULOS Y VALORES DE LA DEUDA PÚBLICA INTERNA A LARGO PLAZO	0.00	0.00	0.00	0.00
2.2.3.2	TÍTULOS Y VALORES DE LA DEUDA PÚBLICA EXTERNA A LARGO PLAZO	0.00	0.00	0.00	0.00
2.2.3.3	PRESTAMOS DE LA DEUDA PÚBLICA INTERNA POR PAGAR A LARGO PLAZO	0.00	0.00	0.00	0.00
2.2.3.4	PRESTAMOS DE LA DEUDA PÚBLICA EXTERNA POR PAGAR A LARGO PLAZO	0.00	0.00	0.00	0.00
2.2.3.5	ARRENDAMIENTO FINANCIERO POR PAGAR A LARGO PLAZO	0.00	0.00	0.00	0.00
2.2.4	PASIVOS DIFERIDOS A LARGO PLAZO	0.00	0.00	0.00	0.00
2.2.4.1	CREDORES DIFERIDOS A LARGO PLAZO	0.00	0.00	0.00	0.00
2.2.4.2	INTERESES COBRADOS POR ADIANTADO A LARGO PLAZO	0.00	0.00	0.00	0.00
2.2.4.3	OTROS PASIVOS DIFERIDOS A LARGO PLAZO	0.00	0.00	0.00	0.00
2.2.5	FONDOS Y BIENES DE TERCEROS EN GARANTÍA YO ADMINISTRACIÓN A LARGO PLAZO	0.00	0.00	0.00	0.00
2.2.5.1	FONDOS EN GARANTÍA A LARGO PLAZO	0.00	0.00	0.00	0.00
2.2.5.2	FONDOS EN ADMINISTRACIÓN A LARGO PLAZO	0.00	0.00	0.00	0.00
2.2.5.3	FONDOS CONTINGENTES A LARGO PLAZO	0.00	0.00	0.00	0.00
2.2.5.4	FONDOS DE FIDEICOMISOS, IMAGOTER Y CONTRATOS ANALÓGICOS A LARGO PLAZO	0.00	0.00	0.00	0.00
2.2.5.5	OTROS FONDOS DE TERCEROS EN GARANTÍA YO ADMINISTRACIÓN A LARGO PLAZO	0.00	0.00	0.00	0.00
2.2.5.6	VALORES Y BIENES EN GARANTÍA A LARGO PLAZO	0.00	0.00	0.00	0.00
2.2.6	PROVISIONES A LARGO PLAZO	0.00	0.00	0.00	0.00
2.2.6.1	PROVISIÓN PARA DEMANDAS Y JUICIOS A LARGO PLAZO	0.00	0.00	0.00	0.00
2.2.6.2	PROVISIÓN PARA PENSIONES A LARGO PLAZO	0.00	0.00	0.00	0.00
2.2.6.3	PROVISIÓN PARA CONTINGENCIAS A LARGO PLAZO	0.00	0.00	0.00	0.00
2.2.6.4	OTRAS PROVISIONES A LARGO PLAZO	0.00	0.00	0.00	0.00
3	HACIENDA PÚBLICA PATRIMONIO	2,767,464.15	19,063,371.17	20,451,192.51	4,155,225.44
3.1	HACIENDA PÚBLICA PATRIMONIO CONTRIBUIDO	0.00	0.00	0.00	0.00
3.1.1	APORTACIONES	0.00	0.00	0.00	0.00
3.1.2	DONACIONES DE CAPITAL	0.00	0.00	0.00	0.00
3.1.3	ACTUALIZACIÓN DE LA HACIENDA PÚBLICA PATRIMONIO	0.00	0.00	0.00	0.00
3.2	HACIENDA PÚBLICA PATRIMONIO GENERADO	2,767,464.15	19,063,371.17	20,451,192.51	4,155,225.44
3.2.1	RESULTADOS DEL EJERCICIO (GASTOS Y GANANCIAS)	0.00	19,063,371.17	20,451,192.51	1,367,521.34
3.2.2	RESULTADOS DE EJERCICIOS ANTERIORES	2,767,464.15	0.00	0.00	2,787,704.10
3.2.3	REVALUACIÓN	0.00	0.00	0.00	0.00
3.2.3.1	REVALUACIÓN DE BIENES INMUEBLES	0.00	0.00	0.00	0.00
3.2.3.2	REVALUACIÓN DE BIENES MUEBLES	0.00	0.00	0.00	0.00
3.2.3.3	REVALUACIÓN DE BIENES INTANGIBLES	0.00	0.00	0.00	0.00
3.2.3.4	OTROS REVALUACIONES	0.00	0.00	0.00	0.00
3.3	RESERVAS	0.00	0.00	0.00	0.00
3.3.1	RESERVA DE PATRIMONIO	0.00	0.00	0.00	0.00
3.3.2	RESERVAS TERRITORIALES	0.00	0.00	0.00	0.00
3.3.3	RESERVAS POR CONTINGENCIAS	0.00	0.00	0.00	0.00
3.3.4	RESTRICCIONES DE RESULTADOS DE EJERCICIOS ANTERIORES	0.00	0.00	0.00	0.00
3.3.5	CAMBIO EN POLÍTICAS CONTABLES	0.00	0.00	0.00	0.00
3.3.6	CAMBIO POR ERRORES CONTABLES	0.00	0.00	0.00	0.00

3.3	EXCESO O INSUFICIENCIA EN LA ACTUALIZACIÓN DE LA HACIENDA PÚBLICA PATRIMONIO	0.00	0.00	0.00	0.00
3.3.1	RESULTADO POR POSICIÓN MONETARIA	0.00	0.00	0.00	0.00
3.3.2	RESULTADO POR TENENCIA DE ACTIVOS NO MONETARIOS	0.00	0.00	0.00	0.00
4	INGRESOS Y OTROS BENEFICIOS	0.00	20,451,192.81	20,451,192.81	0.00
4.1	INGRESOS DE IMPUESTOS	0.00	190.00	190.00	0.00
4.1.1	IMPUESTOS	0.00	0.00	0.00	0.00
4.1.1.1	IMPUESTOS SOBRE LOS INGRESOS	0.00	0.00	0.00	0.00
4.1.1.2	IMPUESTOS SOBRE EL RENDIMIENTO	0.00	0.00	0.00	0.00
4.1.1.3	IMPUESTOS SOBRE LA PRODUCCIÓN, EL CONSUMO Y LAS TRANSACCIONES	0.00	0.00	0.00	0.00
4.1.1.4	IMPUESTOS AL COMERCIO EXTERIOR	0.00	0.00	0.00	0.00
4.1.1.5	IMPUESTOS SOBRE NOMINAS Y ASIMILABLES	0.00	0.00	0.00	0.00
4.1.1.6	IMPUESTOS ECOLÓGICOS	0.00	0.00	0.00	0.00
4.1.1.7	ACCESORIOS DE IMPUESTOS	0.00	0.00	0.00	0.00
4.1.1.8	IMPUESTOS NO COMPRENDIDOS EN LA LEY DE IMPUESTOS VIGENTES, CAUSADOS EN EJERCICIOS FISCALES ANTERIORES PENDIENTES DE LIQUIDACIÓN O PAGO	0.00	0.00	0.00	0.00
4.1.1.9	OTROS IMPUESTOS	0.00	0.00	0.00	0.00
4.1.2	CUOTAS Y APORTACIONES DE SEGURIDAD SOCIAL	0.00	0.00	0.00	0.00
4.1.2.1	APORTACIONES PARA FONDOS DE VIVIENDA	0.00	0.00	0.00	0.00
4.1.2.2	CUOTAS PARA LA SEGURIDAD SOCIAL	0.00	0.00	0.00	0.00
4.1.2.3	CUOTAS DE AHORRO PARA EL RETIRO	0.00	0.00	0.00	0.00
4.1.2.4	ACCESORIOS DE CUOTAS Y APORTACIONES DE SEGURIDAD SOCIAL	0.00	0.00	0.00	0.00
4.1.2.8	OTRAS CUOTAS Y APORTACIONES PARA LA SEGURIDAD SOCIAL	0.00	0.00	0.00	0.00
4.1.3	CONTRIBUCIONES DE MEJORAS	0.00	0.00	0.00	0.00
4.1.3.1	CONTRIBUCIONES DE MEJORAS POR OBRAS PÚBLICAS	0.00	0.00	0.00	0.00
4.1.3.2	CONTRIBUCIONES DE MEJORAS NO COMPRENDIDAS EN LA LEY DE IMPUESTOS VIGENTES, CAUSADOS EN EJERCICIOS FISCALES ANTERIORES PENDIENTES DE LIQUIDACIÓN O PAGO	0.00	0.00	0.00	0.00
4.1.4	DERECHOS	0.00	0.00	0.00	0.00
4.1.4.1	DERECHOS POR EL USO, GOCE, APROVECHAMIENTO O EXPLOTACIÓN DE BIENES DE DOMINIO PÚBLICO	0.00	0.00	0.00	0.00
4.1.4.2	DERECHOS ALOJAMIENTO Y SERVICIOS (DEROGADA)	0.00	0.00	0.00	0.00
4.1.4.3	DERECHOS POR PRESTACIÓN DE SERVICIOS	0.00	0.00	0.00	0.00
4.1.4.4	ACCESORIOS DE DERECHOS	0.00	0.00	0.00	0.00
4.1.4.5	DERECHOS NO COMPRENDIDOS EN LA LEY DE IMPUESTOS VIGENTES, CAUSADOS EN EJERCICIOS FISCALES ANTERIORES PENDIENTES DE LIQUIDACIÓN O PAGO	0.00	0.00	0.00	0.00
4.1.4.6	OTROS DERECHOS	0.00	0.00	0.00	0.00
4.1.5	PRODUCTOS	0.00	0.00	0.00	0.00
4.1.5.1	PRODUCTOS	0.00	0.00	0.00	0.00
4.1.5.2	ENAJENACIÓN DE BIENES MUEBLES NO SUJETOS A SER INVENTARIADOS (DEROGADA)	0.00	0.00	0.00	0.00
4.1.5.3	ACCESORIOS DE PRODUCTOS (DEROGADA)	0.00	0.00	0.00	0.00
4.1.5.4	PRODUCTOS NO COMPRENDIDOS EN LA LEY DE IMPUESTOS VIGENTES, CAUSADOS EN EJERCICIOS FISCALES ANTERIORES PENDIENTES DE LIQUIDACIÓN O PAGO	0.00	0.00	0.00	0.00
4.1.5.5	OTROS PRODUCTOS QUE GENERAN INGRESOS O RENDIENTES (DEROGADA)	0.00	0.00	0.00	0.00
4.1.6	APROVECHAMIENTOS	0.00	0.00	0.00	0.00
4.1.6.1	INCENTIVOS DERIVADOS DE LA COLABORACIÓN FISCAL (DEROGADA)	0.00	0.00	0.00	0.00
4.1.6.2	MULTAS	0.00	0.00	0.00	0.00
4.1.6.3	INDENIZACIONES	0.00	0.00	0.00	0.00
4.1.6.4	RENTES	0.00	0.00	0.00	0.00
4.1.6.5	APROVECHAMIENTOS PROVENIENTES DE OBRAS PÚBLICAS	0.00	0.00	0.00	0.00
4.1.6.6	APROVECHAMIENTOS NO COMPRENDIDOS EN LA LEY DE IMPUESTOS VIGENTES, CAUSADOS EN EJERCICIOS FISCALES ANTERIORES PENDIENTES DE LIQUIDACIÓN O PAGO	0.00	0.00	0.00	0.00
4.1.6.7	APROVECHAMIENTOS POR APORTACIONES Y COOPERACIONES (DEROGADA)	0.00	0.00	0.00	0.00
4.1.6.8	ACCESORIOS DE APROVECHAMIENTOS	0.00	0.00	0.00	0.00
4.1.6.9	OTROS APROVECHAMIENTOS	0.00	0.00	0.00	0.00
4.1.7	INGRESOS POR VENTA DE BIENES Y PRESTACIÓN DE SERVICIOS	0.00	0.00	0.00	0.00
4.1.7.1	INGRESOS POR VENTA DE BIENES Y PRESTACIÓN DE SERVICIOS DE ENTIDADES PÚBLICAS DE SEGURIDAD SOCIAL	0.00	0.00	0.00	0.00
4.1.7.2	INGRESOS POR VENTA DE BIENES Y PRESTACIÓN DE SERVICIOS DE EMPRESAS PRODUCTIVAS DEL ESTADO	0.00	0.00	0.00	0.00
4.1.7.3	INGRESOS POR VENTA DE BIENES Y PRESTACIÓN DE SERVICIOS DE ENTIDADES PARAESTATALES Y COOPERATIVAS	0.00	0.00	0.00	0.00
4.1.7.4	INGRESOS POR VENTA DE BIENES Y PRESTACIÓN DE SERVICIOS DE ENTIDADES PARAESTATALES EMPRESARIALES M	0.00	0.00	0.00	0.00
4.1.7.5	INGRESOS POR VENTA DE BIENES Y PRESTACIÓN DE SERVICIOS DE ENTIDADES PARAESTATALES EMPRESARIALES PE	0.00	0.00	0.00	0.00
4.1.7.6	INGRESOS POR VENTA DE BIENES Y PRESTACIÓN DE SERVICIOS DE ENTIDADES PARAESTATALES EMPRESARIALES PR	0.00	0.00	0.00	0.00
4.1.7.7	INGRESOS POR VENTA DE BIENES Y PRESTACIÓN DE SERVICIOS DE FIDEICOMISOS FINANCIEROS PÚBLICOS COOPAM	0.00	0.00	0.00	0.00
4.1.7.8	INGRESOS POR VENTA DE BIENES Y PRESTACIÓN DE SERVICIOS DE LOS PODERES LEGISLATIVO Y JUDICIAL, Y DE LOS	0.00	0.00	0.00	0.00
4.1.8	INGRESOS NO COMPRENDIDOS EN LAS FRACCIONES DE LA LEY DE IMPUESTOS CAUSADOS EN EJERCICIOS FISCALES ANTERIORES PENDIENTES DE LIQUIDACIÓN O PAGO	0.00	0.00	0.00	0.00
4.1.8.1	IMPUESTOS NO COMPRENDIDOS EN LAS FRACCIONES DE LA LEY DE IMPUESTOS CAUSADOS EN EJERCICIOS FISCALES ANTERIORES PENDIENTES DE LIQUIDACIÓN O PAGO	0.00	0.00	0.00	0.00
4.1.8.2	CONTRIBUCIONES DE MEJORAS, DERECHOS, PRODUCTOS Y APROVECHAMIENTOS NO COMPRENDIDOS EN LAS FRACCIONES DE LA LEY DE IMPUESTOS CAUSADOS EN EJERCICIOS FISCALES ANTERIORES PENDIENTES DE LIQUIDACIÓN O PAGO	0.00	0.00	0.00	0.00
4.2	PARTICIPACIONES, APORTACIONES, CONVENIOS, INCENTIVOS DERIVADOS DE LA COLABORACIÓN FISCAL, FONDOS DISTINTOS DE APORTACIONES, TRANSFERENCIAS, ASIGNACIONES, SUBSIDIOS Y SUBVENCIONES, Y PENSIONES Y JUBILACIONES	0.00	20,429,568.00	20,429,568.00	0.00
4.2.1	PARTICIPACIONES, APORTACIONES, CONVENIOS, INCENTIVOS DERIVADOS DE LA COLABORACIÓN FISCAL Y FONDOS DISTINTOS DE APORTACIONES	0.00	0.00	0.00	0.00
4.2.1.1	PARTICIPACIONES	0.00	0.00	0.00	0.00
4.2.1.2	APORTACIONES	0.00	0.00	0.00	0.00

4.2.13	CONVENIOS				
4.2.14	INCENTIVOS DERIVADOS DE LA COLABORACIÓN FISCAL	0.00	0.00	0.00	0.00
4.2.15	PERDIDAS DE INTENTOS DE APORTACIONES	0.00	0.00	0.00	0.00
4.2.2	TRANSFERENCIAS, ASIGNACIONES, SUBSIDIOS Y SUBVENCIÓNES, Y PREVISIONES Y JUBILACIONES	0.00	0.00	0.00	0.00
4.2.2.1	TRANSFERENCIAS Y ASIGNACIONES	0.00	20,420,000.00	20,420,000.00	0.00
4.2.2.2	TRANSFERENCIAS DEL SECTOR PÚBLICO (DEREGADA)	0.00	20,420,000.00	20,420,000.00	0.00
4.2.2.3	SUBSIDIOS Y SUBVENCIÓNES	0.00	0.00	0.00	0.00
4.2.2.4	AYUDAS SOCIALES (DEREGADA)	0.00	0.00	0.00	0.00
4.2.2.5	PENSIONES Y JUBILACIONES	0.00	0.00	0.00	0.00
4.2.2.6	TRANSFERENCIAS DEL EXTERIOR (DEREGADA)	0.00	0.00	0.00	0.00
4.2.2.7	TRANSFERENCIAS DEL FONDO MEXICANO DEL PETRÓLEO PARA LA ESTABILIZACIÓN Y EL DESARROLLO	0.00	0.00	0.00	0.00
4.3	OTROS INGRESOS Y BENEFICIOS	0.00	0.00	0.00	0.00
4.3.1	INGRESOS FINANCIEROS	0.00	0.00	0.00	0.00
4.3.1.1	INTERESES GANADOS DE TÍTULOS, VALORES Y DEMÁS INSTRUMENTOS FINANCIEROS	0.00	0.00	0.00	0.00
4.3.1.2	OTROS INGRESOS FINANCIEROS	0.00	0.00	0.00	0.00
4.3.2	INCREMENTO POR VARIACIÓN DE INVENTARIOS	0.00	0.00	0.00	0.00
4.3.2.1	INCREMENTO POR VARIACIÓN DE INVENTARIOS DE MERCANCÍAS PARA VENTA	0.00	0.00	0.00	0.00
4.3.2.2	INCREMENTO POR VARIACIÓN DE INVENTARIOS DE MERCANCÍAS TERMINADAS	0.00	0.00	0.00	0.00
4.3.2.3	INCREMENTO POR VARIACIÓN DE INVENTARIOS DE MERCANCÍAS EN PROCESO DE ELABORACIÓN	0.00	0.00	0.00	0.00
4.3.2.4	INCREMENTO POR VARIACIÓN DE INVENTARIOS DE MATERIAS PRIMAS, MATERIALES Y SUMINISTROS PARA PRODUCCIÓN	0.00	0.00	0.00	0.00
4.3.2.5	INCREMENTO POR VARIACIÓN DE ALMACÉN DE MATERIAS PRIMAS, MATERIALES Y SUMINISTROS DE CONSUMO	0.00	0.00	0.00	0.00
4.3.3	DISMINUCIÓN DEL EXCESO DE ESTIMACIONES POR PÉRDIDA O DETERIORO U OBSOLESCENCIA	0.00	0.00	0.00	0.00
4.3.3.1	DISMINUCIÓN DEL EXCESO DE ESTIMACIONES POR PÉRDIDA O DETERIORO U OBSOLESCENCIA	0.00	0.00	0.00	0.00
4.3.4	DISMINUCIÓN DEL EXCESO DE PROVISIONES	0.00	0.00	0.00	0.00
4.3.4.1	DISMINUCIÓN DEL EXCESO DE PROVISIONES	0.00	0.00	0.00	0.00
4.3.5	OTROS INGRESOS Y BENEFICIOS VARIOS	0.00	0.00	0.00	0.00
4.3.5.1	OTROS INGRESOS DE EJERCICIOS ANTERIORES (DEREGADA)	0.00	0.00	0.00	0.00
4.3.5.2	BONIFICACIONES Y BENEFICIOS OBTENIDOS	0.00	0.00	0.00	0.00
4.3.5.3	DIFERENCIAS POR TIPO DE CAMBIO A FAVOR	0.00	0.00	0.00	0.00
4.3.5.4	DIFERENCIAS DE CITACIONES A FAVOR EN VALORES NO OCACIONALES	0.00	0.00	0.00	0.00
4.3.5.5	RESULTADO POR POSICIÓN MONETARIA	0.00	0.00	0.00	0.00
4.3.5.6	UTILIDADES POR PARTICIPACIÓN PATRIMONIAL	0.00	0.00	0.00	0.00
4.3.5.7	DIFERENCIAS POR REESTRUCTURACIÓN DE DEUDA PÚBLICA A FAVOR	0.00	0.00	0.00	0.00
4.3.5.8	OTROS INGRESOS Y BENEFICIOS VARIOS	0.00	0.00	0.00	0.00
5	GASTOS Y OTRAS PERDIDAS	0.00	0.00	0.00	0.00
5.1	GASTOS DE FUNCIONAMIENTO	0.00	0.00	0.00	0.00
5.1.1	SERVICIOS PERSONALES	0.00	0.00	0.00	0.00
5.1.1.1	REMUNERACIONES AL PERSONAL DE CARÁCTER PERMANENTE	0.00	0.00	0.00	0.00
5.1.1.2	REMUNERACIONES AL PERSONAL DE CARÁCTER TRANSITORIO	0.00	0.00	0.00	0.00
5.1.1.3	REMUNERACIONES ADICIONALES Y ESPECIALES	0.00	0.00	0.00	0.00
5.1.1.4	SEGURIDAD SOCIAL	0.00	0.00	0.00	0.00
5.1.1.5	OTRAS PRESTACIONES SOCIALES Y ECONÓMICAS	0.00	0.00	0.00	0.00
5.1.1.6	PAGO DE ESTÍMULOS A BENEFICIARIOS PÚBLICOS	0.00	0.00	0.00	0.00
5.1.2	MATERIALES Y SUMINISTROS	0.00	0.00	0.00	0.00
5.1.2.1	MATERIALES DE ADMINISTRACIÓN, EMISIÓN DE DOCUMENTOS Y ARTÍCULOS OFICIALES	0.00	0.00	0.00	0.00
5.1.2.2	ALIMENTOS Y UTENSILIOS	0.00	0.00	0.00	0.00
5.1.2.3	MATERIAS PRIMAS Y MATERIALES DE PRODUCCIÓN Y COMERCIALIZACIÓN	0.00	0.00	0.00	0.00
5.1.2.4	MATERIALES Y ARTÍCULOS DE CONSTRUCCIÓN Y DE REPARACIÓN	0.00	0.00	0.00	0.00
5.1.2.5	PRODUCTOS QUÍMICOS, FARMACÉUTICOS Y DE LABORATORIO	0.00	0.00	0.00	0.00
5.1.2.6	COMBUSTIBLES, LUBRICANTES Y ACEITES	0.00	0.00	0.00	0.00
5.1.2.7	VESTUARIO, CALZADO, PRENDAS DE PROTECCIÓN Y ARTÍCULOS DEPORTIVOS	0.00	0.00	0.00	0.00
5.1.2.8	MATERIALES Y SUMINISTROS PARA SEGURIDAD	0.00	0.00	0.00	0.00
5.1.2.9	INSTRUMENTOS, REPARACIONES Y ACCESORIOS VARIOS	0.00	0.00	0.00	0.00
5.1.3	SERVICIOS GENERALES	0.00	0.00	0.00	0.00
5.1.3.1	SERVICIOS BÁSICOS	0.00	0.00	0.00	0.00
5.1.3.2	SERVICIOS DE ARRENDAMIENTO	0.00	0.00	0.00	0.00
5.1.3.3	SERVICIOS PROFESIONALES, CIENTÍFICOS Y TÉCNICOS Y OTROS SERVICIOS	0.00	0.00	0.00	0.00
5.1.3.4	SERVICIOS FINANCIEROS BANCARIOS Y COMERCIALES	0.00	0.00	0.00	0.00
5.1.3.5	SERVICIOS DE INSTALACIÓN, REPARACIÓN, MANTENIMIENTO Y CONSERVACIÓN	0.00	0.00	0.00	0.00
5.1.3.6	SERVICIOS DE COMUNICACIÓN SOCIAL Y PUBLICIDAD	0.00	0.00	0.00	0.00
5.1.3.7	SERVICIOS DE TRÁNSITO Y VIÁTICOS	0.00	0.00	0.00	0.00
5.1.3.8	SERVICIOS OFICIALES	0.00	0.00	0.00	0.00
5.1.3.9	OTROS SERVICIOS GENERALES	0.00	0.00	0.00	0.00
5.2	TRANSFERENCIAS, ASIGNACIONES, SUBSIDIOS Y OTRAS AYUDAS	0.00	0.00	0.00	0.00
5.2.1	TRANSFERENCIAS INTERNAS Y ASIGNACIONES AL SECTOR PÚBLICO	0.00	0.00	0.00	0.00
5.2.1.1	ASIGNACIONES AL SECTOR PÚBLICO	0.00	0.00	0.00	0.00
5.2.1.2	TRANSFERENCIAS INTERNAS AL SECTOR PÚBLICO	0.00	0.00	0.00	0.00

5.2 TRANSFERENCIAS AL RESTO DEL SECTOR PÚBLICO					
5.2.1 TRANSFERENCIAS A ENTIDADES FINANCIERAS	0.00	0.00	0.00	0.00	
5.2.2 TRANSFERENCIAS A ENTIDADES FEDERATIVAS Y MUNICIPIOS	0.00	0.00	0.00	0.00	
5.2.3 SUBSIDIOS Y SUBVENCIONES					
5.2.3.1 SUBSIDIOS	0.00	0.00	0.00	0.00	
5.2.3.2 SUBVENCIONES	0.00	0.00	0.00	0.00	
5.2.4 AYUDAS SOCIALES					
5.2.4.1 AYUDAS SOCIALES A PERSONAS	0.00	0.00	0.00	0.00	
5.2.4.2 BECAS	0.00	0.00	0.00	0.00	
5.2.4.3 AYUDAS SOCIALES A RESTAURACIONES	0.00	0.00	0.00	0.00	
5.2.4.4 AYUDAS SOCIALES POR DESASTRES NATURALES Y OTROS SISMOS	0.00	0.00	0.00	0.00	
5.2.5 PENSIONES Y JUPLACIONES					
5.2.5.1 PENSIONES	0.00	0.00	0.00	0.00	
5.2.5.2 JUPLACIONES	0.00	0.00	0.00	0.00	
5.2.5.3 OTRAS PENSIONES Y JUPLACIONES	0.00	0.00	0.00	0.00	
5.2.6 TRANSFERENCIAS A FEDERACIONES, MANDATOS Y CONTRATOS ANALÓGOS					
5.2.6.1 TRANSFERENCIAS A FEDERACIONES, MANDATOS Y CONTRATOS ANALÓGOS AL GOBIERNO	0.00	0.00	0.00	0.00	
5.2.6.2 TRANSFERENCIAS A FEDERACIONES, MANDATOS Y CONTRATOS ANALÓGOS A ENTIDADES FINANCIERAS	0.00	0.00	0.00	0.00	
5.2.7 TRANSFERENCIAS A LA SEGURIDAD SOCIAL					
5.2.7.1 TRANSFERENCIAS POR OBLIGACIONES DE LEY	0.00	0.00	0.00	0.00	
5.2.8 DONATIVOS					
5.2.8.1 DONATIVOS A INSTITUCIONES SIN FINES DE LUCRO	0.00	0.00	0.00	0.00	
5.2.8.2 DONATIVOS A ENTIDADES FEDERATIVAS Y MUNICIPIOS	0.00	0.00	0.00	0.00	
5.2.8.3 DONATIVOS A FEDERACIONES, MANDATOS Y CONTRATOS ANALÓGOS FEDERATIVOS	0.00	0.00	0.00	0.00	
5.2.8.4 DONATIVOS A FEDERACIONES, MANDATOS Y CONTRATOS ANALÓGOS ESTATALES	0.00	0.00	0.00	0.00	
5.2.8.5 DONATIVOS INTERNACIONALES	0.00	0.00	0.00	0.00	
5.2.9 TRANSFERENCIAS AL EXTERIOR					
5.2.9.1 TRANSFERENCIAS AL EXTERIOR A GOBIERNOS EXTRANJEROS Y ORGANISMOS INTERNACIONALES	0.00	0.00	0.00	0.00	
5.2.9.2 TRANSFERENCIAS AL SECTOR PRIVADO EXTERNO	0.00	0.00	0.00	0.00	
5.3 PARTICIPACIONES Y APORTACIONES					
5.3.1 PARTICIPACIONES					
5.3.1.1 PARTICIPACIONES DE LA FEDERACIÓN A ENTIDADES FEDERATIVAS Y MUNICIPIOS	0.00	0.00	0.00	0.00	
5.3.1.2 PARTICIPACIONES DE LAS ENTIDADES FEDERATIVAS A LOS MUNICIPIOS	0.00	0.00	0.00	0.00	
5.3.2 APORTACIONES					
5.3.2.1 APORTACIONES DE LA FEDERACIÓN A ENTIDADES FEDERATIVAS Y MUNICIPIOS	0.00	0.00	0.00	0.00	
5.3.2.2 APORTACIONES DE LAS ENTIDADES FEDERATIVAS A LOS MUNICIPIOS	0.00	0.00	0.00	0.00	
5.3.3 CONVENIOS					
5.3.3.1 CONVENIOS DE REASIGNACIÓN	0.00	0.00	0.00	0.00	
5.3.3.2 CONVENIOS DE DESDOLBYRACION Y OTROS	0.00	0.00	0.00	0.00	
5.4 INTERESES, COMISIONES Y OTROS GASTOS DE LA DEUDA PÚBLICA					
5.4.1 INTERESES DE LA DEUDA PÚBLICA					
5.4.1.1 INTERESES DE LA DEUDA PÚBLICA INTERNA	0.00	0.00	0.00	0.00	
5.4.1.2 INTERESES DE LA DEUDA PÚBLICA EXTERNA	0.00	0.00	0.00	0.00	
5.4.2 COMISIONES DE LA DEUDA PÚBLICA					
5.4.2.1 COMISIONES DE LA DEUDA PÚBLICA INTERNA	0.00	0.00	0.00	0.00	
5.4.2.2 COMISIONES DE LA DEUDA PÚBLICA EXTERNA	0.00	0.00	0.00	0.00	
5.4.3 GASTOS DE LA DEUDA PÚBLICA					
5.4.3.1 GASTOS DE LA DEUDA PÚBLICA INTERNA	0.00	0.00	0.00	0.00	
5.4.3.2 GASTOS DE LA DEUDA PÚBLICA EXTERNA	0.00	0.00	0.00	0.00	
5.4.4 GASTO POR COBERTURAS					
5.4.4.1 GASTO POR COBERTURAS	0.00	0.00	0.00	0.00	
5.4.5 APOYO FINANCIERO					
5.4.5.1 APOYO FINANCIERO A INTERMEDIARIOS	0.00	0.00	0.00	0.00	
5.4.5.2 APOYO FINANCIERO A AHORRADORES Y DEUDORES DEL SISTEMA FINANCIERO NACIONAL	0.00	0.00	0.00	0.00	
5.5 OTROS GASTOS Y PERDIDAS EXTRAORDINARIAS					
5.5.1 ESTIMACIONES, DEPRECIACIONES, DETERIOROS, OBSOLESCENCIA Y AMORTIZACIONES					
5.5.1.1 ESTIMACIONES POR PERDIDA O DETERIORO DE ACTIVOS CIRCULANTES	0.00	0.00	0.00	0.00	
5.5.1.2 ESTIMACIONES POR PERDIDA O DETERIORO DE ACTIVOS NO CIRCULANTES	0.00	0.00	0.00	0.00	
5.5.1.3 DEPRECIACIÓN DE BIENES MUEBLES	0.00	0.00	0.00	0.00	
5.5.1.4 DEPRECIACIÓN DE INFRAESTRUCTURA	0.00	0.00	0.00	0.00	
5.5.1.5 DEPRECIACIÓN DE BIENES MUEBLES	0.00	0.00	0.00	0.00	
5.5.1.6 DETERIORO DE LOS ACTIVOS BIOLÓGICOS	0.00	0.00	0.00	0.00	
5.5.1.7 AMORTIZACIÓN DE ACTIVOS INTANGIBLES	0.00	0.00	0.00	0.00	
5.5.1.8 DISTRIBUCIÓN DE BIENES POR PERDIDA OBSOLESCENCIA Y DETERIORO	0.00	0.00	0.00	0.00	
5.5.2 PROVISIONES					
5.5.2.1 PROVISIONES DE RAYOS A CORTO PLAZO	0.00	0.00	0.00	0.00	
5.5.2.2 PROVISIONES DE RAYOS A LARGO PLAZO	0.00	0.00	0.00	0.00	



5.3.3	DEMANDAS DE INVENTARIOS				
5.3.3.1	DEMANDAS DE INVENTARIOS DE MERCANCIAS PARA VENTA	0.00	0.00	0.00	0.00
5.3.3.2	DEMANDAS DE INVENTARIOS DE MERCANCIAS TERMINADAS	0.00	0.00	0.00	0.00
5.3.3.3	DEMANDAS DE INVENTARIOS DE MERCANCIAS EN PROCESO DE ELABORACIÓN	0.00	0.00	0.00	0.00
5.3.3.4	DEMANDAS DE INVENTARIOS DE MATERIAS PRIMAS, MATERIALES Y SUMINISTROS PARA PRODUCCIÓN	0.00	0.00	0.00	0.00
5.3.3.5	DEMANDAS DE ALMACÉN DE MATERIALES Y SUMINISTROS DE CONSUMO	0.00	0.00	0.00	0.00
5.3.4	AUMENTO POR INSUFICIENCIA DE ESTIMACIONES POR PÉRDIDA O DETENIMIENTO DE Bienes, Etcétera	0.00	0.00	0.00	0.00
5.3.4.1	AUMENTO POR INSUFICIENCIA DE ESTIMACIONES POR PÉRDIDA O DETENIMIENTO DE Bienes, Etcétera	0.00	0.00	0.00	0.00
5.3.5	AUMENTO POR INSUFICIENCIA DE PROVISIONES	0.00	0.00	0.00	0.00
5.3.5.1	AUMENTO POR INSUFICIENCIA DE PROVISIONES	0.00	0.00	0.00	0.00
5.3.6	OTROS GASTOS	0.00	0.00	0.00	0.00
5.3.6.1	GASTOS DE EJERCICIOS ANTERIORES	0.00	0.00	0.00	0.00
5.3.6.2	PÉRDIDAS POR RESPONSABILIDADES	0.00	0.00	0.00	0.00
5.3.6.3	REAFIRMACIONES Y DE EJECUCIÓN DE OBLIGACIONES	0.00	0.00	0.00	0.00
5.3.6.4	DIFERENCIAS POR TIPO DE CAMBIO MONETARIAS	0.00	0.00	0.00	0.00
5.3.6.5	DIFERENCIAS DE COTIZACIONES NEGATIVAS EN VALORES NEGOCIABLES	0.00	0.00	0.00	0.00
5.3.6.6	RESULTADO POR POSICIÓN MONETARIA	0.00	0.00	0.00	0.00
5.3.6.7	PÉRDIDAS POR PARTICIPACIÓN PATRIMONIAL	0.00	0.00	0.00	0.00
5.3.6.8	DIFERENCIAS POR REESTRUCTURACIÓN DE DEUDA PÚBLICA NEGATIVA	0.00	0.00	0.00	0.00
5.3.6.9	OTROS GASTOS SIMILARES	0.00	0.00	0.00	0.00
5.4	INVERSIÓN PÚBLICA	0.00	0.00	0.00	0.00
5.4.1	INVERSIÓN PÚBLICA NO CAPITALIZABLE	0.00	0.00	0.00	0.00
5.4.1.1	CONTRIBUCIÓN EN BIENES NO CAPITALIZABLE	0.00	0.00	0.00	0.00
7	CUENTAS DE DEPÓSITO CONTABLES	0.00	0.00	0.00	0.00
7.1	VALORES	0.00	0.00	0.00	0.00
7.1.1	VALORES EN CUSTODIA	0.00	0.00	0.00	0.00
7.1.2	CUSTODIA DE VALORES	0.00	0.00	0.00	0.00
7.1.3	INSTRUMENTOS DE CRÉDITO PRESTADOS A FORMADORES DE MERCADO	0.00	0.00	0.00	0.00
7.1.4	PRESTAMO DE INSTRUMENTOS DE CRÉDITO A FORMADORES DE MERCADO Y SU GARANTÍA	0.00	0.00	0.00	0.00
7.1.5	INSTRUMENTOS DE CRÉDITO RECIBIDOS EN GARANTÍA DE LOS FORMADORES DE MERCADO	0.00	0.00	0.00	0.00
7.1.6	GARANTÍA DE CRÉDITOS RECIBIDOS DE LOS FORMADORES DE MERCADO	0.00	0.00	0.00	0.00
7.2	EMISIÓN DE OBLIGACIONES	0.00	0.00	0.00	0.00
7.2.1	AUTORIZACIÓN PARA LA EMISIÓN DE BONOS, TÍTULOS Y VALORES DE LA DEUDA PÚBLICA INTERNA	0.00	0.00	0.00	0.00
7.2.2	AUTORIZACIÓN PARA LA EMISIÓN DE BONOS, TÍTULOS Y VALORES DE LA DEUDA PÚBLICA EXTERNA	0.00	0.00	0.00	0.00
7.2.3	EMISIONES AUTORIZADAS DE LA DEUDA PÚBLICA INTERNA Y EXTERNA	0.00	0.00	0.00	0.00
7.2.4	SUSCRIPCIÓN DE CONTRATOS DE PRÉSTAMOS Y OTRAS OBLIGACIONES DE LA DEUDA PÚBLICA INTERNA	0.00	0.00	0.00	0.00
7.2.5	SUSCRIPCIÓN DE CONTRATOS DE PRÉSTAMOS Y OTRAS OBLIGACIONES DE LA DEUDA PÚBLICA EXTERNA	0.00	0.00	0.00	0.00
7.2.6	CONTRATOS DE PRÉSTAMOS Y OTRAS OBLIGACIONES DE LA DEUDA PÚBLICA INTERNA Y EXTERNA	0.00	0.00	0.00	0.00
7.3	AVALES Y GARANTÍAS	0.00	0.00	0.00	0.00
7.3.1	AVALES AUTORIZADOS	0.00	0.00	0.00	0.00
7.3.2	AVALES FIRMADOS	0.00	0.00	0.00	0.00
7.3.3	FIRMALES Y GARANTÍAS RECIBIDAS POR DEUDAS A COBRAR	0.00	0.00	0.00	0.00
7.3.4	FIRMALES Y GARANTÍAS RECIBIDAS	0.00	0.00	0.00	0.00
7.3.5	FIRMALES OTORGADAS PARA RESPALDAR OBLIGACIONES NO FINANCIERAS DEL GOBIERNO	0.00	0.00	0.00	0.00
7.3.6	FIRMALES OTORGADAS DEL GOBIERNO PARA RESPALDAR OBLIGACIONES FINANCIERAS	0.00	0.00	0.00	0.00
7.4	JUDICIOS	0.00	0.00	0.00	0.00
7.4.1	DEMANDAS JUDICIALES EN PROCESO DE RESOLUCIÓN	0.00	0.00	0.00	0.00
7.4.2	RESOLUCIÓN DE DEMANDAS EN PROCESO JUDICIAL	0.00	0.00	0.00	0.00
7.5	INVERSIÓN MEDIANTE PROYECTOS PARA PRESTACIÓN DE SERVICIOS (PPS) Y SIMILARES	0.00	0.00	0.00	0.00
7.5.1	CONTRATOS PARA INVERSIÓN MEDIANTE PROYECTOS PARA PRESTACIÓN DE SERVICIOS (PPS) Y SIMILARES	0.00	0.00	0.00	0.00
7.5.2	INVERSIÓN PÚBLICA CONTRATADA MEDIANTE PROYECTOS PARA PRESTACIÓN DE SERVICIOS (PPS) Y SIMILARES	0.00	0.00	0.00	0.00
7.6	BIENES EN CONCESIÓN O EN COMODATO	0.00	0.00	0.00	0.00
7.6.1	BIENES BAJO CONTRATO EN CONCESIÓN	0.00	0.00	0.00	0.00
7.6.2	CONTRATO DE CONCESIÓN POR BIENES	0.00	0.00	0.00	0.00
7.6.3	BIENES BAJO CONTRATO EN COMODATO	0.00	0.00	0.00	0.00
7.6.4	CONTRATO DE COMODATO POR BIENES	0.00	0.00	0.00	0.00
7.7	EFECTIVOS Y EQUIVALENTES	0.00	0.00	0.00	0.00
7.7.1	GASTOS POR CONTINGENCIAS	0.00	0.00	0.00	0.00
7.7.1.1	GASTOS POR DONOS	0.00	0.00	0.00	0.00
7.7.2	EPECIVO O EQUIVALENTE DE EPECIVO POR RESCAUDAR	0.00	0.00	0.00	0.00
7.7.3	EPECIVO O EQUIVALENTE DE EPECIVO POR RESCAUDAR	0.00	0.00	0.00	0.00

Bajo protesta de decir verdad declaramos que los Estados Financieros y sus notas, son razonablemente correctos y son responsabilidad del emisor.


L.C. Jorge Amando Moreno Tovar
Coordinador de Administración y
Finanzas


Lic. Elida Alejandra Acosta Reyes
Directora de Administración y
Finanzas


C.P. Rosalvo Medina Martínez
Secretario Técnico

SECRETARÍA EJECUTIVA DEL SISTEMA ANTICORUPCIÓN DEL ESTADO DE COAHUILA DE ZARAGOZA					
Informe de Comparación					
Del 01 de enero al 30 de septiembre de 2020					
CÓDIGO	CUENTA CONTABLE	SALDO INICIAL	CARGOS	ABONOS	SALDO FINAL
E	CUENTAS DE ORDEN PRESUPUESTARIAS	0.00	281,336,134.90	281,336,134.00	0.88
E.1	LEY DE INGRESOS	0.00	88,388,345.53	88,388,345.53	0.88
E.1.1	LEY DE INGRESOS ESTIMADA	0.00	28,374,400.00	0.00	28,374,400.00
E.1.2	LEY DE INGRESOS POR EJECUTAR	0.00	20,452,160.51	20,395,992.51	-7,944,932.00
E.1.3	MODIFICACIONES A LA LEY DE INGRESOS ESTIMADA	0.00	23,562.51	868.00	21,624.51
E.1.4	LEY DE INGRESOS DEVENGADA	0.00	20,451,192.51	20,451,192.51	0.00
E.1.5	LEY DE INGRESOS RECAUDADA	0.00	0.00	20,451,192.51	-20,451,192.51
E.2	PRESUPUESTO DE EGRESOS	0.00	312,835,789.37	312,005,789.37	0.80
E.2.1	PRESUPUESTO DE EGRESOS APROBADO	0.00	0.00	28,374,400.00	28,374,400.00
E.2.2	PRESUPUESTO DE EGRESOS POR EJERCER	0.00	133,534,954.84	123,888,414.86	-9,678,559.18
E.2.3	MODIFICACIONES AL PRESUPUESTO DE EGRESOS APROBADO	0.00	186,138,943.15	135,188,964.04	21,824.51
E.2.4	PRESUPUESTO DE EGRESOS COMPROMETIDO	0.00	18,717,474.33	18,717,474.33	0.00
E.2.5	PRESUPUESTO DE EGRESOS DEVENGADO	0.00	18,717,474.33	17,985,085.64	-721,260.69
E.2.6	PRESUPUESTO DE EGRESOS EJERCIDO	0.00	17,898,085.64	17,930,850.30	33,264.66
E.2.7	PRESUPUESTO DE EGRESOS PAGADO	0.00	17,898,085.30	0.00	-17,930,850.30

Bajo protesta de decir verdad declaramos que los Estados Financieros y sus notas, son razonablemente correctos y son responsabilidad del emisor.


 L.C. Jorge Armando Moreno Tovar
 Coordinador de Administración y Finanzas


 Lic. Elidé Alejandrina Abosta Reyes
 Directora de Administración y Finanzas


 C.P. Rosalio Medina Martínez
 Secretario Técnico

The background of the page is composed of several overlapping geometric shapes. At the top, there is a dark brown triangle on the left and a large area with diagonal grey and white stripes on the right. Below these, a white trapezoidal shape points downwards. At the bottom, there is a dark green shape on the left, a tan trapezoid in the center, and a green and white striped trapezoid on the right. In the bottom right corner, there is a small logo consisting of a stylized white shape inside a dark circle, with the text 'INSTITUTO VENEZOLANO DE AUDITORES INDEPENDIENTES' written below it.

**T) INFORME DE LOS PROFESIONALES DE
AUDITORÍA INDEPENDIENTES**



Información Contable

Informe sobre la auditoría de los estados financieros

C.P. ROSALDO MEDINA MARTINEZ
SECRETARIO TÉCNICO DE LA SECRETARÍA EJECUTIVA
DEL SISTEMA ANTICORRUPCIÓN DEL ESTADO DE COAHUILA DE ZARAGOZA

Revisión del Informe de Avance de Gestión Financiera

Hemos auditado los estados financieros de la Secretaría Ejecutiva del Sistema Anticorrupción del Estado de Coahuila de Zaragoza, que comprenden el Estado de Situación Financiera, Informe Sobre Pasivos Contingentes al 30 de septiembre de 2020, el Estado de Actividades, Estado de Variación en la Hacienda Pública, Estado de Cambios en la Situación Financiera, Estado de Flujos de Efectivo, Estado Analítico del Activo, Estado Analítico de la Deuda y Otros Pasivos, correspondientes al ejercicio terminado en dicha fecha, así como las notas explicativas de los estados financieros (desglose, memoria y gestión administrativa) que incluyen un resumen de las políticas contables significativas.

Nuestra responsabilidad consiste en informar el resultado parcial o avance de nuestra auditoría, ya que la revisión integral se considera por todo el ejercicio 2020.

Resultado parcial de la auditoría financiera

Se llevaron a cabo procedimientos de revisión de efectivo y equivalentes, activo circulante, ingresos y otros beneficios, gastos y otras pérdidas, obligaciones fiscales, transparencia, obteniéndose los siguientes resultados:

Resultados positivos

- Las cuentas bancarias reflejan razonablemente correctos los saldos al cierre del periodo revisado.
- Los activos se encuentran registrados correctamente, además cumplen con la documentación comprobatoria y justificativa de los mismos.
- Las percepciones y deducciones de la nómina se encuentran conciliadas con los registros contables, además, se sujetan a los tabuladores aprobados y/o a las condiciones generales de trabajo vigentes, así mismo no rebasen los pagados a sus superiores jerárquicos.
- Las obligaciones fiscales se encuentran al corriente, con una opinión de cumplimiento del Servicio de Administración Tributaria positiva, así mismo el Impuesto Sobre la Renta retenido por concepto de sueldos y salarios se encuentra calculado de forma correcta.
- Los registros contables de los ingresos y otros beneficios, así como de gastos y otras pérdidas son razonablemente correctos al cierre del periodo revisado, además cuentan con la documentación comprobatoria y justificativa de los mismos.
- La entidad mostró evidencia de cumplir con la Ley de Adquisiciones, Arrendamientos y Contratación de Servicios para el Estado de Coahuila de Zaragoza, así como la Ley de Acceso a la Información Pública para el Estado de Coahuila de Zaragoza.
- La congruencia de la información financiera es razonablemente correcta y los estados financieros, así como las notas de los mismos se encuentra expresada con base en lo establecido en el marco normativo vigente y emitido por el Consejo Nacional de Armonización Contable.



Observaciones

No existe información que se deba expresar en el presente apartado del informe.

Párrafo de énfasis

No existe información que se deba expresar en el presente apartado del informe.

Otra Cuestión

No existe información que se deba expresar en el presente apartado del informe.

Responsabilidades de la dirección y de los responsables del gobierno de la entidad en relación con los estados financieros

La dirección es responsable de la preparación y presentación razonable de los estados financieros adjuntos de conformidad con la Ley General de Contabilidad Gubernamental y los acuerdos normativos emitidos por el Consejo Nacional de Armonización Contable (CONAC), y del control interno que la dirección considere necesario para permitir la preparación de estados financieros contables libres de incorrección material, debida a fraude o error.


En la preparación de los estados financieros contables, la dirección es responsable de la valoración de la capacidad del ente público de existencia permanente, revelando, según corresponda, las cuestiones relacionadas con la existencia permanente y utilizando el postulado básico de contabilidad gubernamental existencia permanente excepto por disposición legal en la que se especifique lo contrario, o bien no exista otra alternativa realista.

Los responsables del gobierno del ente público son responsables de la supervisión del proceso de información financiera del ente.

Responsabilidades del auditor en relación con la auditoría de los estados financieros.

Nuestros objetivos son obtener una seguridad razonable de que los estados financieros contables en su conjunto están libres de incorrección material, debida a fraude o error, y emitir un informe de auditoría que contiene nuestra opinión. Seguridad razonable es un alto grado de seguridad, pero no garantiza que una auditoría realizada de conformidad con las NPASNF siempre detecte una incorrección material cuando existe. Las incorrecciones pueden deberse a fraude o error y se consideran materiales si, individualmente o de forma agregada, puede preverse razonablemente que influyan en las decisiones económicas que los usuarios toman basándose en los estados financieros.

SALTILLO ASESORES, S.C.


C.P.C. JORGE AYAX CABELLO HERNÁNDEZ
DIRECTOR GENERAL

CALLE BUENOS AIRES NO. 738 COL. LATINOAMERICANA
SALTILLO COAHUILA A DE 23 DE OCTUBRE DE 2020



Información Presupuestaria

Informe sobre la auditoría de los estados financieros

C.P. ROSALIO MEDINA MARTÍNEZ
SECRETARIO TÉCNICO DE LA SECRETARÍA EJECUTIVA
DEL SISTEMA ANTICORRUPCIÓN DEL ESTADO DE COAHUILA DE ZARAGOZA

Revisión del Informe de Avance de Gestión Financiera

Hemos auditado los estados financieros de la Secretaría Ejecutiva del Sistema Anticorrupción de Estado de Coahuila de Zaragoza, que comprenden los Estados Analíticos de Ingresos por Clasificación Económica, Fuentes de Financiamiento y Rubros de Ingresos; los Estados Analíticos del Ejercicio del Presupuesto de Egresos por Clasificación Administrativa, Económica, Objeto del Gasto y Funcional, correspondientes al tercer trimestre de 2020.

Nuestra responsabilidad consiste en informar el resultado parcial o avance de nuestra auditoría, ya que la revisión integral se considera por todo el ejercicio 2020.

Resultado parcial de la auditoría financiera

Resultados positivos:

- Las percepciones y deducciones de la nómina se encuentran conciliadas con los registros contables.
- Los registros contables de los ingresos y otros beneficios, así como de gastos y otras pérdidas son razonablemente correctos al cierre del periodo revisado.
- La congruencia de la información financiera es razonablemente correcta y los estados financieros, así como las notas de los mismos se encuentran expresada con base en lo establecido en el marco normativo vigente y emitido por el Consejo Nacional de Armonización Contable.

Hemos llevado a cabo la auditoría de conformidad con las Normas Profesionales de Auditoría del Sistema Nacional de Fiscalización (NPASNF). Nuestras responsabilidades de acuerdo con dichas normas se describen más adelante en la sección *responsabilidades del auditor en relación con la auditoría de los estados financieros presupuestarios* de nuestro informe. Somos independientes del ente público de conformidad con el Código de Ética junto con los requerimientos de ética que son aplicables a nuestra auditoría de los estados financieros y hemos cumplido las demás responsabilidades de ética de conformidad con esos requerimientos y con el Código de Ética Profesional del Sistema Nacional de Fiscalización (SNF). Consideramos que la evidencia de auditoría que hemos obtenido proporciona una base suficiente y adecuada para nuestra opinión.

Párrafo de énfasis

No existe información que se deba expresar en el presente apartado del informe.

Otra Cuestión

No existe información que se deba expresar en el presente apartado del informe.



Responsabilidades de la dirección y de los responsables del gobierno de la entidad en relación con los estados financieros

La dirección es responsable de la preparación y presentación razonable de los estados financieros adjuntos de conformidad con la Ley General de Contabilidad Gubernamental y los acuerdos normativos emitidos por el Consejo Nacional de Armonización Contable (CONAC), y del control interno que la dirección considere necesario para permitir la preparación de estados financieros contables libres de incorrección material, debida a fraude o error.

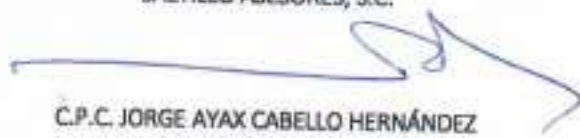
En la preparación de los estados financieros presupuestarios, la dirección es responsable de la valoración de la capacidad del ente público de existencia permanente, revelando, según corresponda, las cuestiones relacionadas con la existencia permanente y utilizando el postulado básico de contabilidad gubernamental existencia permanente excepto por disposición legal en la que se especifique lo contrario, o bien no exista otra alternativa realista.

Los responsables del gobierno del ente público son responsables de la supervisión del proceso de información financiera del ente.

Responsabilidades del auditor en relación con la auditoría de los estados financieros.

Nuestros objetivos son obtener una seguridad razonable de que los estados financieros presupuestarios en su conjunto están libres de incorrección material, debida a fraude o error, y emitir un informe de auditoría que contiene nuestra opinión. Seguridad razonable es un alto grado de seguridad, pero no garantiza que una auditoría realizada de conformidad con las NPASNF siempre detecte una incorrección material cuando existe. Las incorrecciones pueden deberse a fraude o error y se consideran materiales si, individualmente o de forma agregada, puede preverse razonablemente que influyan en las decisiones económicas que los usuarios toman basándose en los estados financieros.

SALTILLO ASESORES, S.C.


C.P.C. JORGE AYAX CABELLO HERNÁNDEZ
DIRECTOR GENERAL
CALLE BUENOS AIRES NO. 738 COL. LATINOAMERICANA
SALTILLO COAHUILA A 23 DE OCTUBRE DE 2020



Informe del Contador Público Independiente

C.P. ROSALVO MEDINA MARTÍNEZ
SECRETARIO TECNICO DE LA SECRETARIA EJECUTIVA
DEL SISTEMA ANTICORRUPCIÓN DEL ESTADO DE COAHUILA DE ZARAGOZA

Introducción

Hemos examinado la situación que guarda el control interno institucional de la Secretaría Ejecutiva del Sistema Anticorrupción del Estado de Coahuila de Zaragoza con base en el Marco Integrado de Control Interno emitido por el Sistema Nacional de Fiscalización, durante el tercer trimestre de 2020; señalando que la administración de la entidad es responsable de dar cumplimiento a dichos requerimientos normativos y legales. Nuestra responsabilidad consiste en expresar una opinión acerca del cumplimiento de los requerimientos descritos.

Alcance

El examen se realizó de acuerdo con las Normas para Atestiguar emitidas por el Instituto Mexicano de Contadores Públicos, con base en el análisis del cumplimiento del Marco Integrado de Control Interno por parte de la entidad. Consideramos que nuestro examen proporciona una base razonable para emitir una opinión.

Limitaciones Inherentes

Debido a las limitaciones inherentes en cualquier control interno, los errores o fraudes pueden ocurrir y no ser detectados. Asimismo, las proyecciones de cualquier evaluación de control interno a una fecha posterior de la revisión están sujetas al riesgo de que los procedimientos puedan llegar a ser inadecuados debido a los cambios de circunstancias, o a que el grado de cumplimiento de los procedimientos pueda deteriorarse.

Opinión

En nuestra opinión, la entidad dio cumplimiento y ofrece una seguridad razonable en todos los aspectos importantes al Marco Integrado de Control Interno por el periodo comprendido por el tercer trimestre de 2020.

SALTILLO ASESORES, S.C.

C.P.C. JORGE AYAX CABELLO HERNÁNDEZ
DIRECTOR GENERAL
CALLE BUENOS AIRES NO. 738 COL. LATINOAMERICANA
SALTILLO COAHUILA A 23 DE OCTUBRE DE 2020



SALTILLO ASESORES, S.C.
CONTADORES PÚBLICOS

CALLE BUENOS AIRES No. 738
COL. LATINOAMERICANA
SALTILLO, COAH.
TELS. (844) 439-13-23 Y 439-20-08
335-62-30 Y 335-62-31

Informe del Contador Público Independiente

C.P. ROSALJO MEDINA MARTÍNEZ
SECRETARIO TECNICO DE LA SECRETARIA EJECUTIVA
DEL SISTEMA ANTICORRUPCIÓN DEL ESTADO DE COAHUILA DE ZARAGOZA.

Introducción

Hemos examinado el cumplimiento en materia de emisión, recepción y almacenaje de los Comprobantes Fiscales Digitales por Internet de la Secretaría Ejecutiva del Sistema Anticorrupción del Estado de Coahuila de Zaragoza con base en la legislación y normativa fiscal aplicable, durante el tercer trimestre de 2020; señalando que la administración de la entidad es responsable de dar cumplimiento a dichos requerimientos normativos y legales. Nuestra responsabilidad consiste en expresar una opinión acerca del cumplimiento de los requerimientos descritos.


Alcance

El examen se realizó de acuerdo con las Normas para Atestiguar emitidas por el Instituto Mexicano de Contadores Públicos, con base en el análisis del cumplimiento en materia de emisión, recepción y almacenaje de los Comprobantes Fiscales Digitales por Internet por parte de la entidad. Consideramos que nuestro examen proporciona una base razonable para emitir una opinión.

Opinión

En nuestra opinión, la entidad dio cumplimiento, en todos los aspectos importantes, en materia de emisión, recepción y almacenaje de los Comprobantes Fiscales Digitales por Internet por el periodo comprendido por el tercer trimestre de 2020.

SALTILLO ASESORES, S.C.


C.P.C. JORGE AYAX CABELLO HERNÁNDEZ
DIRECTOR GENERAL

CALLE BUENOS AIRES NO. 738 COL. LATINOAMERICANA
SALTILLO COAHUILA A 23 DE OCTUBRE DE 2020



Informe del Contador Público Independiente

C.P. ROSALIO MEDINA MARTÍNEZ
SECRETARIO TECNICO DE LA SECRETARIA EJECUTIVA
DEL SISTEMA ANTICORRUPCIÓN DEL ESTADO DE COAHUILA DE ZARAGOZA

Introducción

Hemos examinado el cumplimiento acerca del grado de colaboración de la entidad para el cumplimiento de los objetivos de la función de control gubernamental por parte de la Secretaría Ejecutiva del Sistema Anticorrupción del Estado de Coahuila de Zaragoza; señalando que la administración de la entidad es responsable de dar cumplimiento a dichos requerimientos normativos y legales. Nuestra responsabilidad consiste en expresar una opinión acerca del cumplimiento de los requerimientos descritos.

Alcance

El examen se realizó de acuerdo con las Normas para Atestiguar emitidas por el Instituto Mexicano de Contadores Públicos, con base en el análisis del cumplimiento del Marco Integrado de Control Interno por parte de la entidad. Consideramos que nuestro examen proporciona una base razonable para emitir una opinión.

Limitaciones Inherentes

Debido a las limitaciones inherentes en cualquier control interno, los errores o fraudes pueden ocurrir y no ser detectados. Asimismo, las proyecciones de cualquier evaluación de control interno a una fecha posterior de la revisión están sujetas al riesgo de que los procedimientos puedan llegar a ser inadecuados debido a los cambios de circunstancias, o a que el grado de cumplimiento de los procedimientos pueda deteriorarse.

Opinión

En nuestra opinión, la entidad dio cumplimiento, en todos los aspectos importantes, al grado de colaboración de la entidad para el cumplimiento de los objetivos de la función de control gubernamental por el período comprendido por el tercer trimestre de 2020.

SALTILLO ASESORES, S.C.


C.P.C. JORGE AYAX CABELLO HERNÁNDEZ
DIRECTOR GENERAL

CALLE BUENOS AIRES NO. 738 COL. LATINOAMERICANA
SALTILLO COAHUILA A 23 DE OCTUBRE DE 2020